CATALISE
ADMINISTRAÇÃO JUDICIAL

RELATÓRIO MENSAL DE ATIVIDADES

RECUPERANDA:
CABRINI CONSTRUÇÕES LTDA.
CABRINI SOLUCOES METALICAS LTDA.

RECUPERAÇÃO JUDICIAL N. 5048183-51.2025.8.21.0010

COMPETÊNCIA: FEVEREIRO DE 2026
APRESENTADO EM: ABRIL DE 2026

CATALISE ADMINISTRAÇÃO JUDICIAL

SUMÁRIO

1 CONSIDERAÇÕES INICIAIS

2 CRONOGRAMA PROCESSUAL

3 SOBRE AS RECUPERANDAS

4 VERIFICAÇÃO DAS ATIVIDADES

5 REGISTROS DAS ATIVIDADES

6 PASSIVO CONTINGENTE

7 PASSIVO CONCURSAL

8 PASSIVO EXTRACONCURSAL

9 ANÁLISE ECONÔMICO-FINANCEIRA

10 OUTRAS INFORMAÇÕES

11 CONSIDERAÇÕES FINAIS

1. CONSIDERAÇÕES INICIAIS

O presente Relatório Mensal de Atividade foi elaborado **com base nas informações e documentações mensais encaminhadas pelas Recuperandas**, incluindo os **balancetes de verificação contábeis mensais.**

Cumpre inferir que os demonstrativos analisados **não foram submetidos a auditoria independente**, motivo pelo qual **não é possível assegurar integralmente a exatidão, integridade ou completude das informações** prestadas pela Devedora.

Os números da Análise Econômico-Financeira Combinada apresentados neste Relatório foram elaborados por esta Equipe por meio de somatório de cada rubrica dos balancetes mensais das Devedoras. Isto é, **não se trata de Demonstração Consolidada elaborada à luz do CPC 36** (Comitê de Pronunciamentos Contábeis Demonstrações Consolidadas) pelos responsáveis pela contabilidade das Devedoras.

Urge ressaltar que a escrituração contábil elaborada pelas Empresas deve levar em consideração as normas contábeis normalmente aceitas. Assim, **possível que o saldo contábil de certas rubricas não coincidam com a o valor atual de mercado dos ativos.** A exemplo das contas de Imobilizado e Intangível. Não sendo permitida reavaliação de bens tangíveis e intangíveis, devido às disposições contidas na Lei n.º 11.638/2007, que alterou a Lei n.º 6.404/1976, o saldo contábil apresentado pode não coincidir com o valor de mercado atual dos bens, motivo pelo qual se faz importante analisar outros documentos, como o Laudo de avaliação dos bens e ativos das Empresas.

As informações apresentadas estão expressas em **reais (R$), salvo mencionado.**

DOCUMENTAÇÃO MENSAL

No que tange à apresentação dos documentos mensais, conforme estipulado no artigo 52, inciso IV, da Lei nº 11.101/2005, até o momento da conclusão deste Relatório Mensal de Atividades (RMA), estavam pendentes os seguintes documentos (destacado em vermelho):

Documentos	Período	Status
Breve Resumo da Operação	Fev/26	✓
Balancete mensal em PDF Assinado pelo Contador e Responsável Legal	Fev/26	✓
Balancete Mensal em Excel	Fev/26	✓
Razão Geral do Mês do Balancete	Fev/26	✓
Comprovante de Pagamento dos Impostos	Fev/26	☒
Comprovante do Pagamento de Encargos Sociais	Fev/26	☒
Comprovante de Pagamento de Parcelamentos de Encargos e Impostos	Fev/26	☒
Relatórios Mensais Órgãos Federais, Estaduais e Municipais dos Parcelamentos	Fev/26	☒
Conciliação Contábil das Rubricas de Impostos e Encargos Sociais	Fev/26	☒
Folha de Pagamento do Mês em PDF	Fev/26	✓
Comprovação de Pagamento dos Funcionários	Fev/26	✓
Relatório Jurídico do Passivo Contingente	Fev/26	☒
Extrato Bancário do Período	Fev/26	✓

2. CRONOGRAMA PROCESSUAL

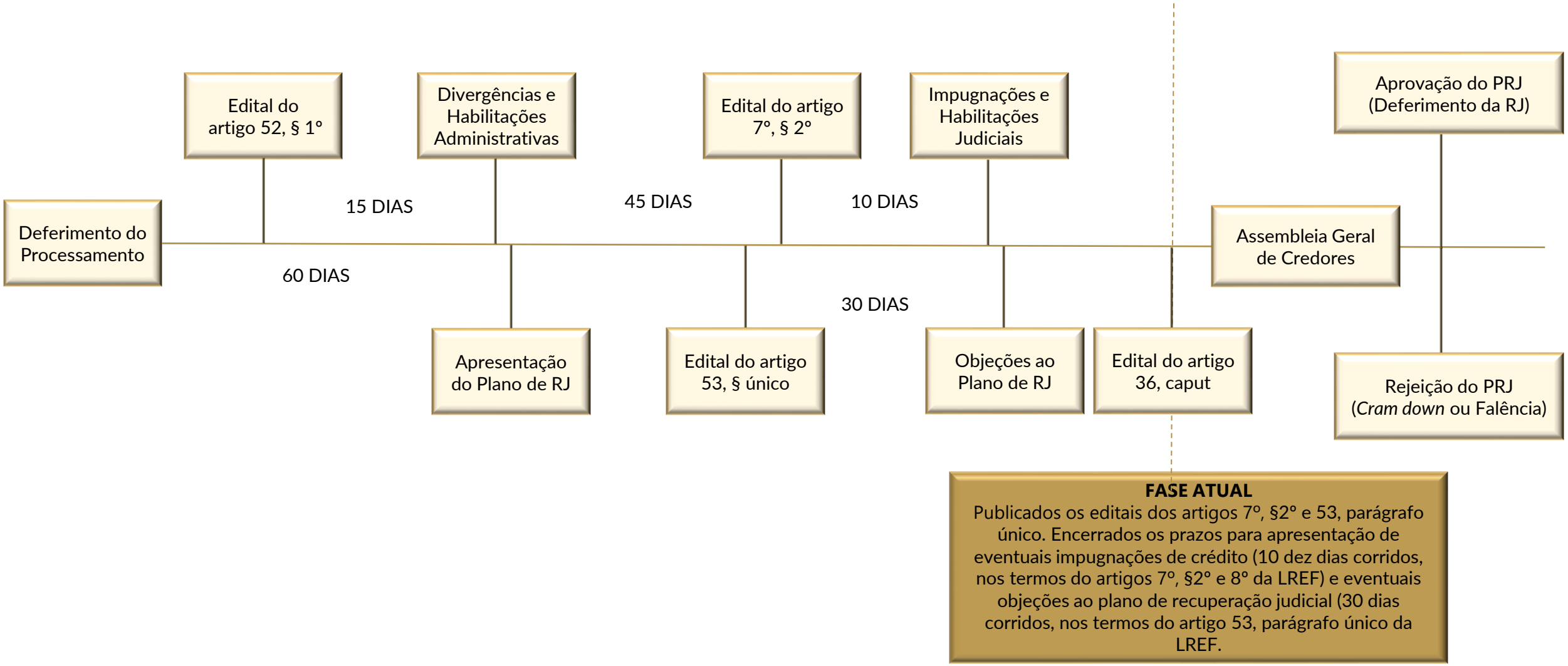

3. SOBRE AS RECUPERANDAS

ATIVIDADE DESEMPENHADA

A **Cabrini Construções LTDA.** exerce atualmente **atividade** de **fabricação de esquadrias de metal.** Outrossim, a **Cabrini Soluções Metálicas LTDA.** exerce atualmente **atividade** de **fabricação de estruturas metálicas.**

LOCALIZAÇÃO

A Recuperanda Cabrini Construções LTDA possui sua **matriz em Caxias do Sul/RS**, localizada na Rua Gilberto Candeia, 1037. Além disso, a Recuperanda Cabrini Soluções Metálicas LTDA possui sua **matriz em Caxias do Sul/RS,** localizada na Rua Gilberto Candeia, 1096.

CAUSAS DA CRISE

A crise das Recuperandas **Cabrini Soluções Metálicas LTDA** e **Cabrini Construções LTDA**, teve início durante a pandemia, quando manteve os funcionários sem trabalhar e utilizou capital próprio e empréstimo. Após investir para ampliar operações, o mercado não reagiu como esperado.

Em 2023 e 2024, eventos climáticos na Serra e no RS paralisaram obras, atrasaram entregas, aumentaram custos, reduziram demanda e dificultaram o acesso a matérias-primas e mão de obra. Isso gerou **queda no faturamento, inadimplência de clientes e impossibilidade de assumir novos contratos.**

Esses fatores combinados resultaram na atual crise econômico-financeira e motivaram o pedido de Recuperação Judicial.

COMPOSIÇÃO SOCIETÁRIA

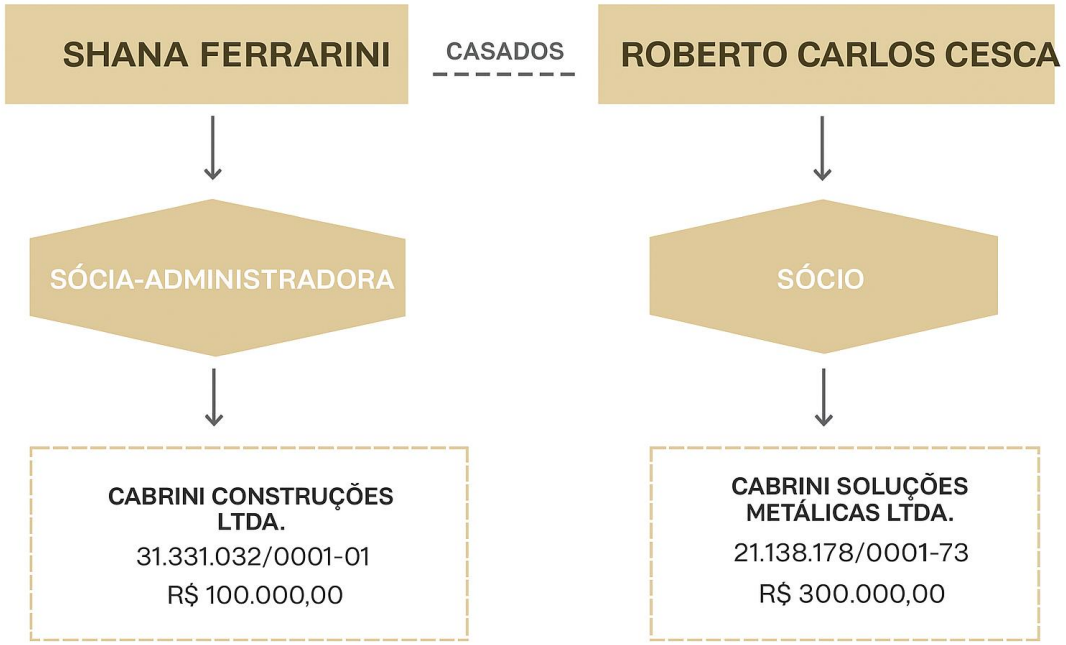

3. SOBRE AS RECUPERANDAS

QUADRO FUNCIONAL

Apresenta-se, a seguir, a evolução do quadro funcional das Recuperandas, conforme informações encaminhadas por seus representantes.

Nº DE FUNCIONÁRIOS

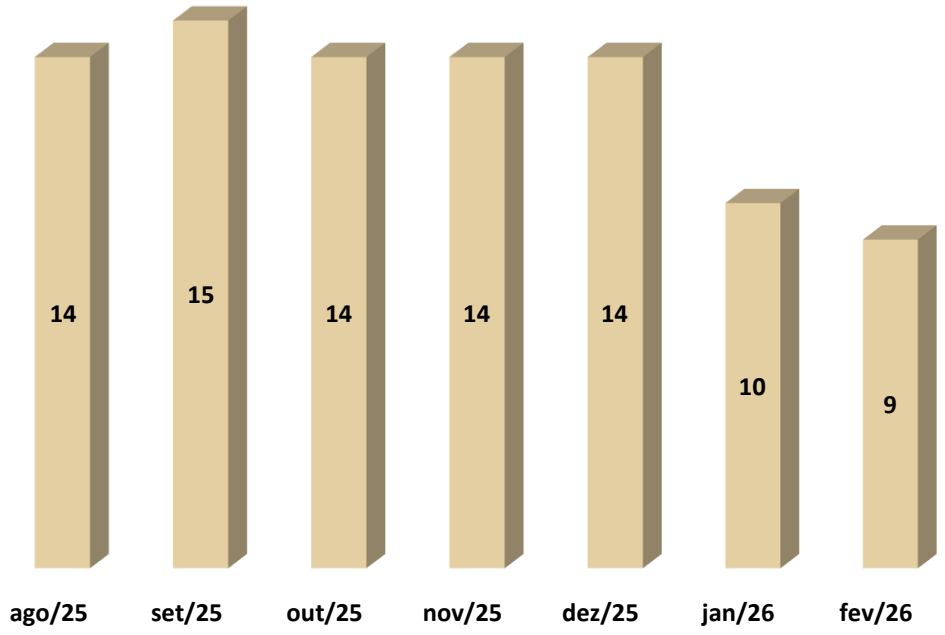

Em **fevereiro de 2026**, as Recuperandas contavam com **9 colaboradores**, sendo:

- **3 celetistas** e **1 sócio diretor** na Cabrini Soluções Metálicas LTDA.; e
- **4 celetistas** e **1 diretor administrativo** na Cabrini Construções LTDA.

A seguir, apresenta-se a **composição do quadro funcional** das Recuperandas no mês de **fevereiro de 2026.**

CARGO	Nº FUNCIONÁRIOS	% COLABORADORES
Analista de Projetos	1	11%
Aux. Multifuncional	1	11%
Op. Multifuncional	2	22%
Sócio/Diretor	2	22%
Eletricista	1	11%
Pintor	1	11%
Auxiliar de Produção	1	11%
TOTAL	9	100%

4. VERIFICAÇÃO DAS ATIVIDADES

Em abril de 2026, a Administração Judicial realizou reunião virtual com os representantes das Recuperandas objetivando a coleta de informações para fins de elaboração do Relatório Mensal de Atividades.

Durante a reunião, foi informado que, na empresa recuperanda Cabrini Construções Ltda, houve uma demissão no período.

Já em relação ao faturamento, foi informado que está abaixo da média dos últimos meses e que a perspectiva para o próximo mês é de diminuição do faturamento em razão da imissão na posse de local onde tinham grandes operações e setores importantes para o faturamento.

Consignaram que estão tentando viabilizar outro local, mas, por enquanto, a situação segue pendente, não havendo local para instalar a mecânica da empresa.

Relataram como fato relevante do período justamente a ocorrência de imissão na posse do terreno em comento pela empresa Rodobrás e que, em razão do ocorrido, alguns pedidos que estavam em andamento não poderão ser concluídos.

Por fim, informaram que não houve alterações na atividade empresarial exercida e que todos os pagamentos de fornecedores continuam em dia após a Recuperação Judicial.

5. REGISTROS DAS ATIVIDADES

Para comprovar as atividades das Recuperandas, foram realizados registros fotográficos e gravações audiovisuais nas instalações, evidenciando que as Recuperandas estão mantendo suas atividades.

Através do link https://youtu.be/pZqKAlLqga0 ou do QRCODE abaixo é possível visualizar os últimos registros realizados da operação.

SCAN ME!

6. PASSIVO CONTINGENTE

No que tange ao Passivo Contingente, a Administração Judicial requisitou relação dos processos judiciais nos quais a Devedora figura atualmente como parte ré. Entretanto, até o momento da elaboração deste relatório mensal de atividades, tais informações não foram disponibilizadas pela empresa em recuperação judicial, o que impossibilita a apresentação completa dos dados específicos.

A Administração Judicial reafirma seu compromisso em continuar monitorando e atualizando estas informações. Assim que os dados pendentes sobre o Passivo Contingente forem disponibilizados pela Recuperanda, serão prontamente incluídos nos relatórios mensais subsequentes, em conformidade com as determinações deste Juízo.

Em atenção ao dever de diligência, a Administração Judicial analisou os processos em que a empresa figura como parte ré. Este quadro, oferece uma visão panorâmica do seu cenário jurídico atual. Isso permite uma análise mais aprofundada de seu passivo contingente e possibilita uma avaliação mais precisa de sua situação financeira e operacional no contexto do processo de recuperação judicial.

CLASSE DA AÇÃO	Nº DO PROCESSO	VALOR DA CAUSA	
EXECUÇÃO DE TÍTULO EXTRAJUDICIAL	5011896-89.2025.8.21.0010	R$	68.118,06
EXECUÇÃO DE TÍTULO EXTRAJUDICIAL	5023176-91.2024.8.21.0010	R$	58.946,71
EXECUÇÃO DE TÍTULO EXTRAJUDICIAL	5023181-16.2024.8.21.0010	R$	37.137,74
EXECUÇÃO DE TÍTULO EXTRAJUDICIAL	5024160-75.2024.8.21.0010	R$	44.555,96
EXECUÇÃO DE TÍTULO EXTRAJUDICIAL	5025680-36.2025.8.21.0010	R$	63.860,41
EXECUÇÃO DE TÍTULO EXTRAJUDICIAL	5025830-17.2025.8.21.0010	R$	383.535,84
EXECUÇÃO DE TÍTULO EXTRAJUDICIAL	5032973-91.2024.8.21.0010	R$	24.691,96
EXECUÇÃO DE TÍTULO EXTRAJUDICIAL	5032977-31.2024.8.21.0010	R$	29.667,13
EXECUÇÃO FISCAL	5065598-47.2025.8.21.0010	R$	52.536,17
TOTAL		**R$**	**763.049,98**

A Administração Judicial reafirma seu compromisso em continuar monitorando estas informações e reportando quaisquer atualizações nos relatórios mensais subsequentes, em conformidade com as determinações deste Juízo. Esta abordagem colaborativa visa assegurar que todos os interessados no processo de recuperação judicial tenham acesso a um panorama completo e atualizado da situação da empresa, contribuindo para a transparência e eficácia do procedimento em curso.

7. PASSIVO CONCURSAL

Conforme o **Edital previsto no art. 7º, § 2º, da Lei nº 11.101/2005** (Evento 114), foi publicada a **segunda relação de credores das Recuperandas**, totalizando **R$ R$ 5.908.070,96**.

CREDORES	VALOR EDITAL ARTIGO 52 , § 1°	VALOR EDITAL ARTIGO 7 , PARÁGRAFO 2º	%
CLASSE I	R$ 448.638,73	R$ 448.638,73	7,59%
CLASSE II	R$ -	R$ -	0%
CLASSE III	R$ 6.846.862,69	R$ 5.324.383,29	90,12%
CLASSE IV	R$ 140.783,84	R$ 135.048,94	2,29%
TOTAL	**R$ 7.436.285,26**	**R$ 5.908.070,96**	**100%**

Ao lado, apresenta-se, em forma de gráfico a distribuição das Classes de credores.

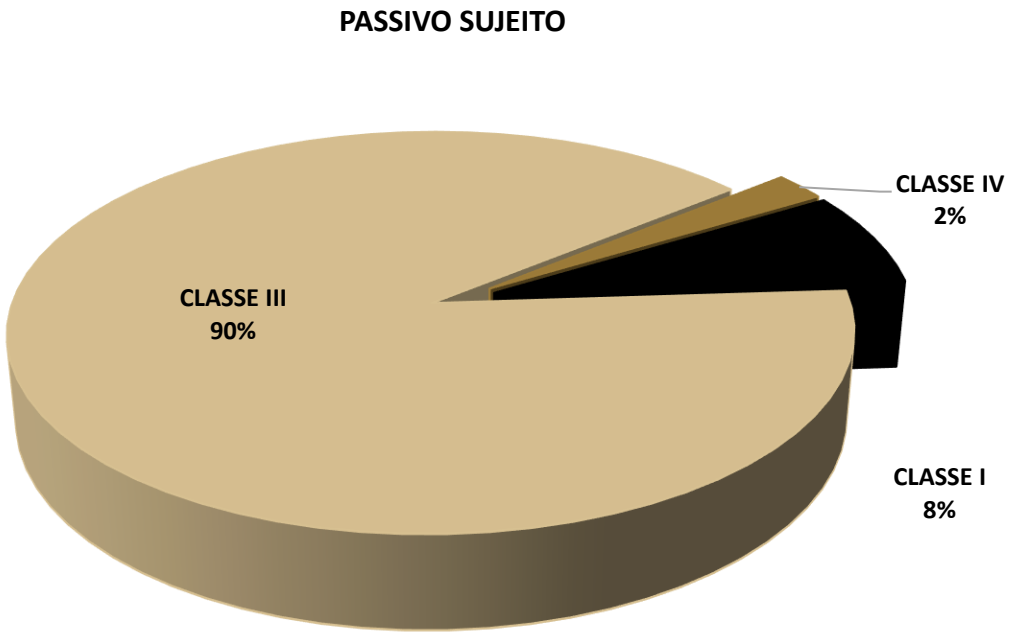

8. PASSIVO EXTRACONCURSAL

OBRIGAÇÕES CORRENTES

A análise das **obrigações correntes** tem por objetivo verificar se as Recuperandas vêm honrando os compromissos assumidos após o ajuizamento da Recuperação Judicial, bem como identificar eventuais novas dívidas.

Cumpre destacar que, **nos termos do artigo 73, inciso IV, da Lei nº 11.101/2005 (Lei de Recuperação e Falências)**, o **descumprimento (atraso) das obrigações assumidas após o deferimento do processamento da Recuperação Judicial** constitui **causa de convolação da Recuperação em Falência**, razão pela qual o acompanhamento do adimplemento das obrigações correntes é de especial relevância.

Tecidas as considerações iniciais, passa-se à análise das **obrigações correntes** das Devedoras.

Em fevereiro/26, a **totalidade dos passivos** (obrigações) das Recuperandas perfaz a monta de **R$ 11.754 mil**.

PASSIVO CIRCULANTE E NÃO CIRCULANTE



Ao analisar a composição do passivo referente ao mês de fevereiro/2026, observa-se que **12% do total está concentrado na rubrica de Fornecedores (R$ 1.193 mil).** A evolução do saldo é apresentada a seguir.

FORNECEDORES

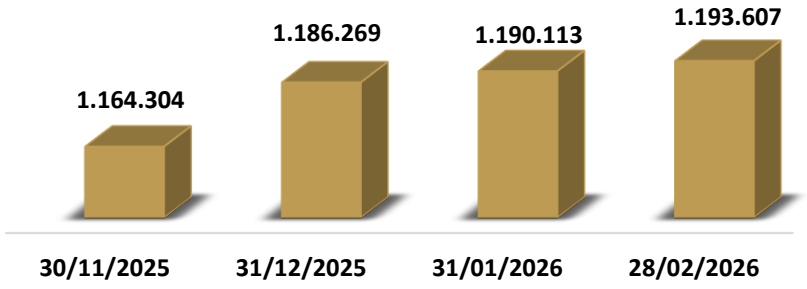

Adicionalmente, com vistas a aferir o **adimplemento das obrigações correntes**, especialmente junto a fornecedores, a **análise do balancete contábil e dos respectivos razões de contas** evidencia **lançamentos a débito no montante de R$ 132 mil** na referida conta durante **fevereiro/2026.**

DESCRIÇÃO	VALOR (R$)
Saldo Inicial de Fornecedores	1.190.113
(+) Créditos	128.626
(-) Débitos	(132.121)
(=) Saldo Final de Fornecedores	**1.193.607**

8. PASSIVO EXTRACONCURSAL

PASSIVO FISCAL (TRIBUTÁRIO E OBRIGAÇÕES SOCIAIS)

A análise do passivo fiscal reveste-se de especial importância no contexto da Recuperação Judicial. Embora as obrigações tributárias não se submetam aos efeitos do plano de recuperação, **a sua regularização e equalização são essenciais para a efetiva reestruturação econômico-financeira das Recuperandas**.

Ademais, **a jurisprudência tem reconhecido que a adoção de medidas concretas voltadas à regularização fiscal** - seja por meio de parcelamentos, negociações ou adesão a programas de refinanciamento - **constitui requisito relevante para a concessão da Recuperação Judicial**, notadamente por demonstrar a viabilidade e a boa-fé das Recuperandas na condução do processo de soerguimento.

Inicialmente, procede-se à análise das obrigações fiscais registradas na contabilidade das Recuperandas, com o objetivo de verificar a existência, a natureza e a atualização dos débitos tributários reconhecidos na contabilidade.

Apresenta-se o saldo do passivo das Recuperandas ao final de **fevereiro/26** e do mês imediatamente anterior, destacando as obrigações tributárias e previdenciárias.

DESCRIÇÃO	31/01/2026	28/02/2026
CURTO PRAZO	**8.412.135**	**8.441.177**
PASSIVOS FISCAIS E SOCIAIS CP	1.914.699	1.943.219
DEMAIS PASSIVOS CURTO PRAZO	6.497.436	6.497.958
LONGO PRAZO	**3.353.563**	**3.313.563**
PASSIVOS FISCAIS E SOCIAIS LP	954.379	954.379
DEMAIS PASSIVOS LONGO PRAZO	2.399.185	2.359.184
TOTAL PASSIVO CURTO E LONGO PRAZO	**11.765.698**	**11.754.740**

Outrossim, a **análise dos balancetes contábeis** de **fevereiro/26** e dos respectivos **razões de contas** evidencia **lançamentos a débito** de **R$ 7 mil** nas contas correspondentes ao passivo fiscal.

DESCRIÇÃO	31/01/2026	(-) Débito	Crédito	28/02/2026
PASSIVOS FISCAIS E SOCIAIS CP	**1.914.699**	**(7.290)**	**35.810**	**1.943.219**
TRIBUTOS SOCIAIS E PREV.	438.798	(6.402)	11.046	443.443
OBRIGAÇÕES TRIBUTÁRIAS	1.475.901	(888)	24.763	1.499.776
PASSIVOS FISCAIS E SOCIAIS LP	**954.379**	**-**	**-**	**954.379**
PARCELAMENTO LONGO PRAZO	954.379	-	-	954.379
TOTAL PASSIVO CURTO E LONGO PRAZO	**2.869.078**	**(7.290)**	**35.810**	**2.897.598**

8. PASSIVO EXTRACONCURSAL

PASSIVO FISCAL (TRIBUTÁRIO E OBRIGAÇÕES SOCIAIS)

Por fim, em **17/04/2026,** esta Equipe Técnica realizou **consulta no portal da PGFN**, a fim de verificar se as Recuperandas estavam inscritas em dívida ativa da União e do FGTS, na condição de devedor principal, corresponsável ou solidário. Importante destacar que não estão incluídos na lista os débitos parcelados, garantidos ou com exigibilidade suspensa.

Como resultado, verificou-se o valor de **R$ 1.632 mil** inscritos em dívida ativa da Recuperanda **CABRINI SOLUÇÕES METÁLICAS LTDA.** (CNPJ 21.138.178/0001-73) e **R$ 473 mil** referente à **CABRINI CONSTRUÇÕES LTDA.** (CNPJ 31.331.032/0001-01).

CARTÓRIO	Estados/Distrito Federal	Tributário - Demais débitos	Previdenciário	Simples Nacional	Total
CABRINI SOLUÇÕES METÁLICAS LTDA	378.851	1.194.593	10.574	48.473	1.632.492
CABRINI CONSTRUÇÕES LTDA	72.679	177.090	224.035	-	473.805
TOTAL	**451.530**	**1.371.683**	**234.609**	**48.473**	**2.106.297**

Consulta realizada em: https://www.listadevedores.pgfn.gov.br/

9. ANÁLISE ECONÔMICO-FINANCEIRA - COMBINADO

BALANÇO PATRIMONIAL - ATIVO

Os dados relativos à **evolução** da **composição do Ativo** são apresentados a seguir, com base nas informações extraídas dos Balancetes de Verificação referente ao mês de **fevereiro de 2026**, bem como nos saldos apurados no mês de janeiro de 2025, considerado para fins comparativos.

RUBRICA	jan/26	fev/26	AH	AV
ATIVO CIRCULANTE	**3.165.957**	**2.900.099**	**-9%**	**50%**
DISPONÍVEIS	332.966	208.225	-60%	4%
CRÉDITOS	1.707.026	1.550.525	-10%	27%
ADIANTAMENTOS DIVERSOS	783.286	792.769	1%	14%
IMPOSTOS A RECUPERAR	72.576	75.809	4%	1%
ESTOQUES	267.425	270.107	1%	5%
DESPESAS ANTECIPADAS	1.179	1.165	-1%	0%
OUTROS CRÉDITOS	1.500	1.500	0%	0%
ATIVO NÃO CIRCULANTE	**2.791.848**	**2.868.295**	**3%**	**50%**
REALIZÁVEL A LONGO PRAZO	787.203	872.992	10%	15%
INVESTIMENTO	216.939	224.854	4%	4%
IMOBILIZADO TANGÍVEL	1.717.034	1.699.777	-1%	29%
CONTRATOS DE COMODATO	70.672	70.672	0%	1%
TOTAL DO ATIVO	**5.957.805**	**5.768.394**	**-3%**	**100%**

O **Ativo das Recuperandas** é composto pelo Ativo Circulante, que representa **50%** do total em fevereiro de 2026. O **Ativo não Circulante**, por sua vez, corresponde aos **50%** remanescentes do Ativo no mesmo período.

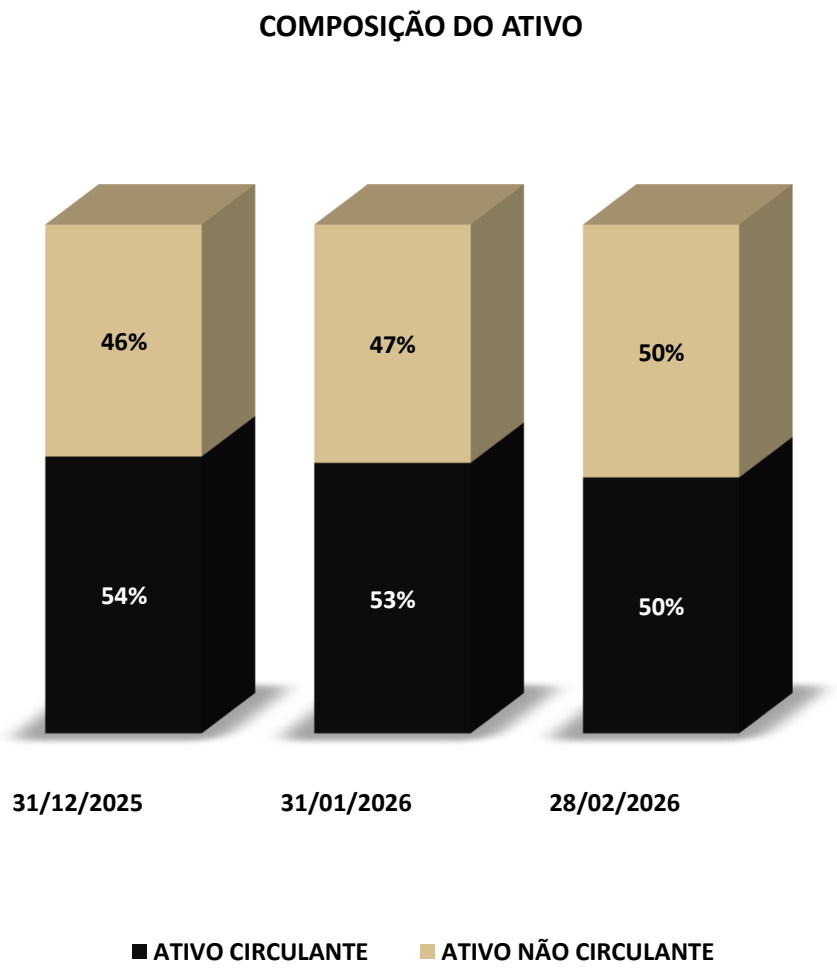

9. ANÁLISE ECONÔMICO-FINANCEIRA - COMBINADO

BALANÇO PATRIMONIAL - ATIVO

A seguir apresenta-se a composição do **Ativo** de fevereiro de 2026.

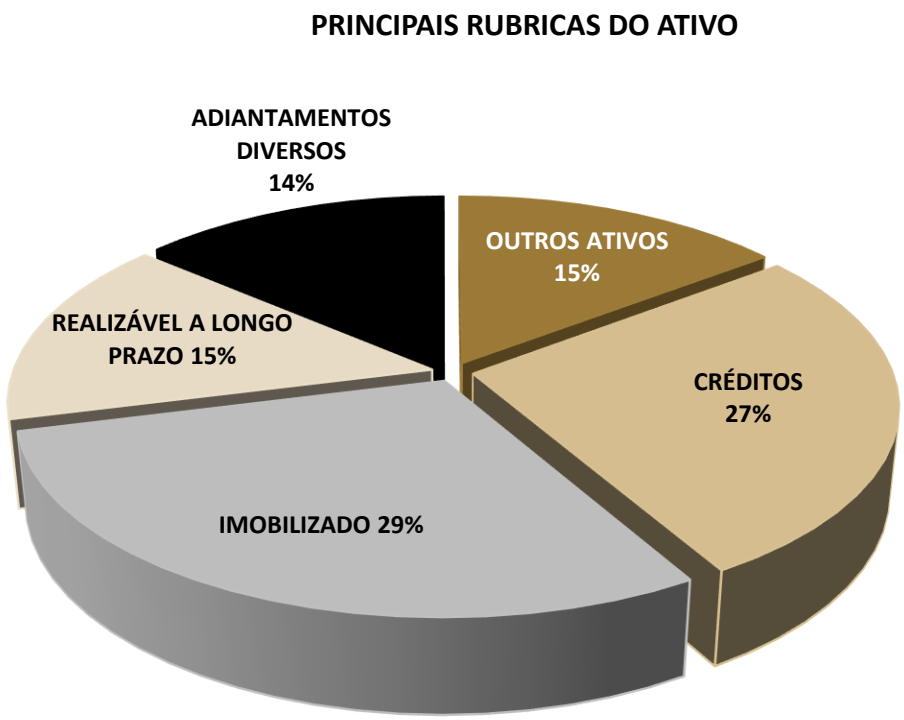

No que diz respeito aos **Créditos**, a composição de **R$ 1.550 mil** em fevereiro/26 refere-se à clientes a receber. A seguir apresenta-se a evolução da rubrica ao longo dos últimos meses.

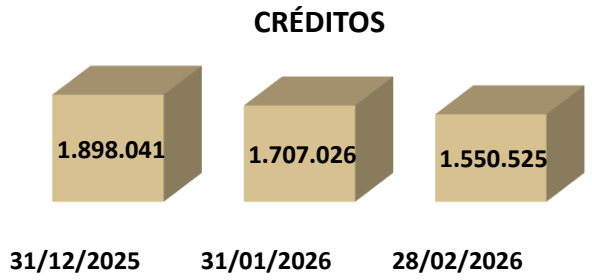

Ato contínuo, no que tange ao **Ativo Imobilizado**, nota-se que em fevereiro de 2026 a rubrica representa **29% do ativo total das Recuperandas.** Entre janeiro e fevereiro foi reconhecida a depreciação do período, no montante de **R$ 17 mil**. A seguir apresenta-se evolução do saldo.

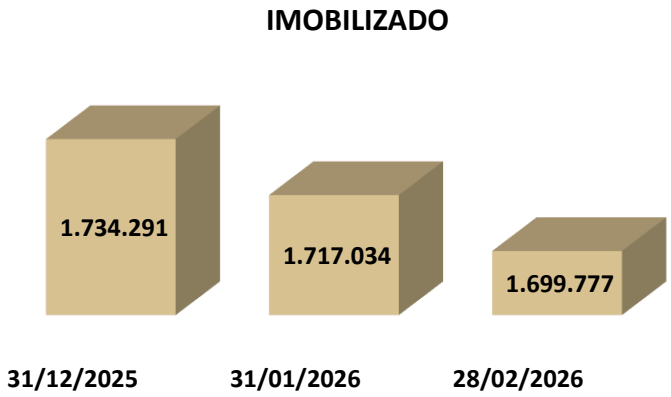

ANÁLISE ECONÔMICO-FINANCEIRA - COMBINADO

BALANÇO PATRIMONIAL - ATIVO

Ademais, a rubrica **Adiantamentos Diversos,** com saldo de **R$ 792 mil** em fevereiro/26, é composta por Adiantamento a Empregados/Diretores **(R$ 15 mil)** e Adiantamentos a Fornecedores **(R$ 777 mil)**. A seguir apresenta-se tabela com os saldos analíticos em fevereiro/26.

DESCRIÇÃO	CONSTRUÇÕES	SOLUÇÕES	28/02/2026
ADIANTAMENTOS A EMPREGADOS	**11.033**	**4.163**	**15.196**
ADIANTAMENTO DE FÉRIAS	329	0	329
ADIANTAMENTO DE SALÁRIOS	5.407	4.163	9.569
ADIANTAMENTO DE SALDOS	5.297	1	5.298
ADIANTAMENTO A FORNECEDORES	**256.793**	**520.779**	**777.572**
TOTAL LÍQUIDO	**267.826**	**524.942**	**792.769**

Outrossim, no que diz respeito aos **Ativos Realizáveis a Longo Prazo**, tem-se reconhecido na contabilidade das Recuperandas a monta de **R$ 872 mil** em fevereiro/26. O saldo é composto por: depósitos judiciais, créditos com pessoas ligadas, bloqueio judicial e outros créditos.

Por fim, os **Outros Ativos** representa **15% do ativo total,** sendo composto pelas rubricas:

- **Disponíveis:** R$ 208 mil.
- **Tributos a Recuperar:** R$ 75 mil.
- **Estoques:** R$ 270 mil.
- **Despesas Antecipadas:** R$ 1 mil.
- **Outros Créditos:** R$ 1 mil.
- **Investimento:** R$ 224 mil.
- **Contratos de Comodato:** R$ 70 mil.

9. ANÁLISE ECONÔMICO-FINANCEIRA - COMBINADO

BALANÇO PATRIMONIAL - PASSIVO

Os dados referentes à **evolução da composição do Passivo** são apresentados a seguir, com informações extraídas dos Balancetes de Verificação de **fevereiro de 2026**, bem como nos saldos apurados no mês de janeiro de 2026, considerado para fins comparativos.

DESCRIÇÃO RUBRICA	jan/26	fev/26	AH	AV
PASSIVO CIRCULANTE	**8.412.135**	**8.441.177**	**0%**	**146%**
FORNECEDORES	1.190.113	1.193.607	0%	21%
REMUNERAÇÕES A PAGAR	14.490	14.664	1%	0%
PRÓ-LABORE A PAGAR	2.045	2.046	0%	0%
OBRIGAÇÕES PREV. E SOCIAIS	438.798	443.443	1%	8%
IMPOSTOS E CONT. RECOLHER	1.063.955	1.084.426	2%	19%
IMPOSTOS RETIDOS A RECOLHER	31.981	35.385	10%	1%
IMPOSTOS E CONT. PARCELADOS	379.965	379.965	0%	7%
EMPRÉSTIMOS INSTITUIÇÕES FINANCEIRAS	1.812.152	1.812.152	0%	31%
ADIANTAMENTO DE CLIENTES	3.152.440	3.150.040	0%	55%
UTILIDADES E SERVIÇOS A PAGAR	2.734	2.734	0%	0%
PROVISÕES A PAGAR	33.258	32.512	-2%	1%
OUTRAS CONTAS A PAGAR	290.204	290.204	0%	5%
PASSIVO NÃO CIRCULANTE	**3.353.563**	**3.313.563**	**-1%**	**57%**
IMPOSTOS E CONTRIBUIÇÕES PARCELADOS	954.379	954.379	0%	17%
EMPRESTIMOS INSTITUIÇÕES FINANCEIRAS	1.039.526	1.039.526	0%	18%
OUTROS DÉBITOS	425.444	385.444	-10%	7%
CONTRATOS DE COMODATO	925.118	925.118	0%	16%
ACORDOS JUDICIAIS	9.097	9.097	0%	0%
PATRIMÔNIO LÍQUIDO	**(5.807.894)**	**(5.986.347)**	**3%**	**-104%**
CAPITAL SOCIAL	400.000	400.000	0%	7%
RESERVAS DE LUCROS OU PREJUÍZOS	(6.186.518)	(6.186.518)	0%	-107%
RESULTADO DO EXERCÍCIO	(21.376)	(199.829)	89%	-3%
TOTAL PASSIVO + PL	**5.957.805**	**5.768.394**	**-3%**	**100%**

Destaca-se que as Empresas apresentam **Passivo a Descoberto,** indicando que o **montante das obrigações supera o total de ativos.**

Em **fevereiro/2026**, o **Passivo Circulante** representava **146%** do passivo total e o **Passivo não Circulante 57%.**

COMPOSIÇÃO DO PASSIVO

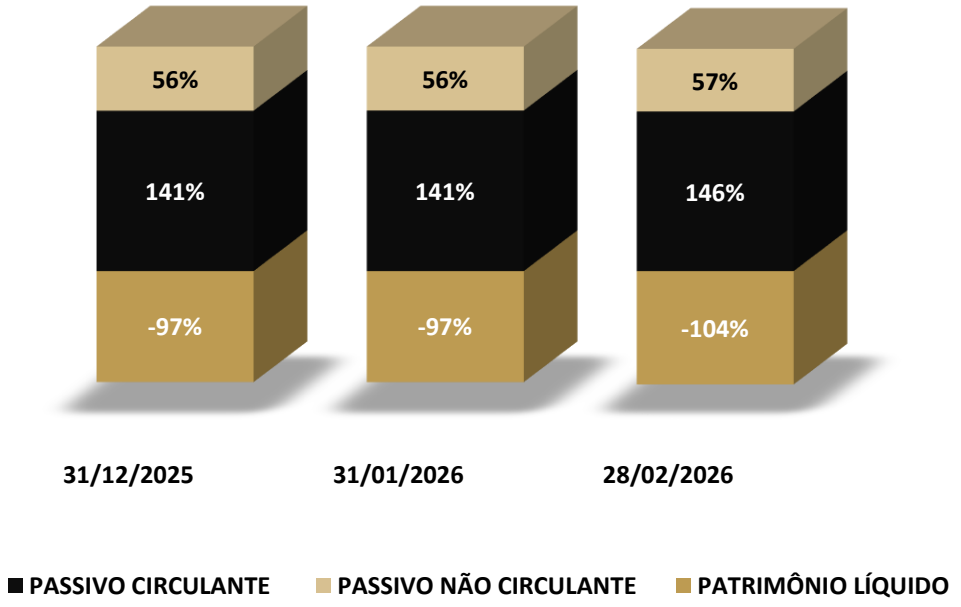

9. ANÁLISE ECONÔMICO-FINANCEIRA - COMBINADO

BALANÇO PATRIMONIAL - PASSIVO

A seguir apresenta-se a composição do **Passivo** de fevereiro de 2026.

PRINCIPAIS RUBRICAS DO PASSIVO

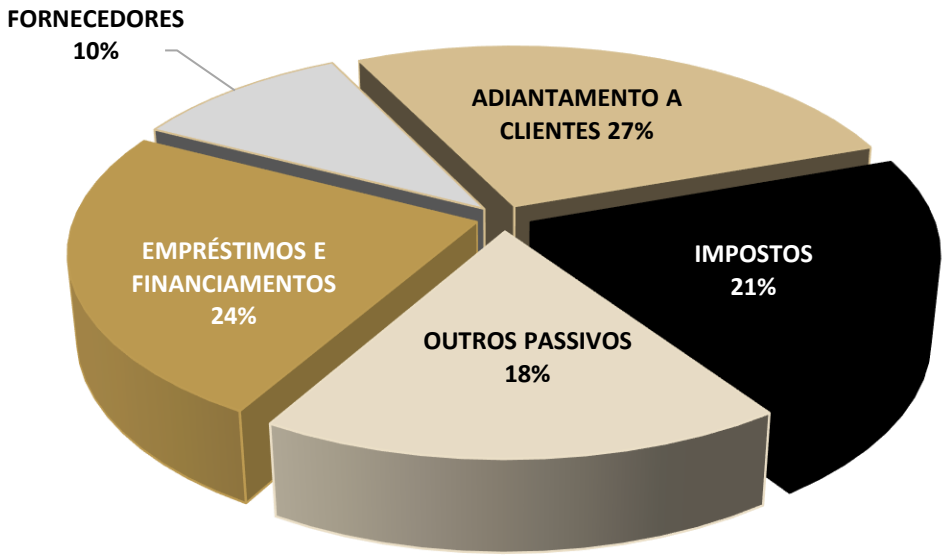

A rubrica de **Empréstimos Instituições Financeira,** da qual representa **24%** do saldo dos passivos em fevereiro/26, é composta por obrigações de curto e longo prazo, conforme saldos apresentados a seguir.

EMPRÉSTIMOS INSTITUIÇÕES FINANCEIRAS	28/02/2026
CURTO PRAZO	1.812.152
LONGO PRAZO	1.039.526
TOTAL EM OUTUBRO/25	**2.851.678**

Ademais, a rubrica de **Adiantamento de Clientes**, classificada como uma obrigação de curto prazo, apresenta saldo de **R$ 3.150 mil** em fevereiro/26, sem variação quando comparado com o mês imediatamente anterior.

Outrossim, no que tange aos **Impostos**, nota-se que a monta de **R$ 2.454 mil** em **fevereiro/26** é composta por **Imposto de Curto e Longo Prazo.**

IMPOSTOS	28/02/2026
IMPOSTOS CURTO PRAZO	**1.499.776**
IMPOSTOS E CONT. RECOLHER	1.084.426
IMPOSTOS RETIDOS A RECOLHER	35.385
IMPOSTOS E CONT. PARCELADOS	379.965
IMPOSTOS LONGO PRAZO	**954.379**
IMPOSTOS E CONTRIBUIÇÕES PARCELADOS	954.379
TOTAL	**2.454.155**

ANÁLISE ECONÔMICO-FINANCEIRA - COMBINADO

BALANÇO PATRIMONIAL - PASSIVO

Outrossim, no que se refere aos Fornecedores, verifica-se que, em fevereiro de 2026, a composição da referida rubrica totalizou **R$ 1.193 mil**. Apresenta-se a evolução do respectivo saldo ao longo dos últimos meses.

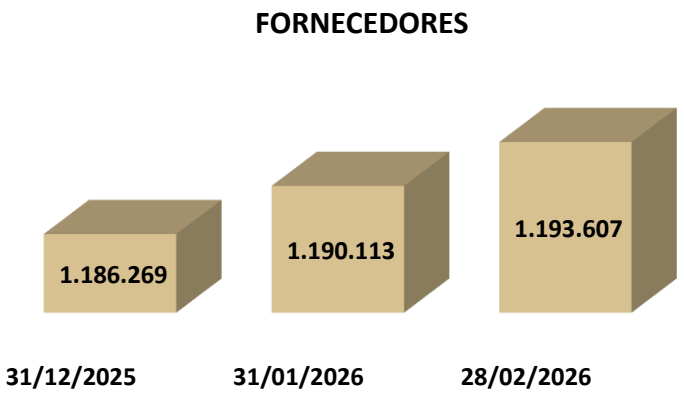

Por fim, os **Outros Passivos** representam **18%** do Passivo total, sendo composto pelas rubricas:

- **Remunerações a Pagar:** R$ 14 mil´.
- **Pró-labore a pagar:** R$ 2 mil.
- **Utilidades e Serviços a Pagar:** R$ 2 mil.
- **Provisões a Pagar:** R$ 32 mil.
- **Outras Contas a Pagar:** R$ 290 mil.
- **Outros Débitos:** R$ 385 mil.
- **Acordos Judiciais:** R$ 9 mil.

9. ANÁLISE ECONÔMICO-FINANCEIRA - COMBINADO

DEMONTRATIVO DE RESULTADO (DESACUMULADO)

Os dados referentes à **composição do Resultado Líquido Desacumulado do Período** é apresentado abaixo, com informações extraídas do **Balancete de Verificação de fevereiro de 2026**, bem como nos saldos apurados no mês de janeiro de 2026, considerado para fins comparativos.

RUBRICA	JAN 26	FEV 26	AH
RECEITA BRUTA	**301.888**	**43.586**	**-86%**
(-) DEDUÇÕES DA RECEITA BRUTA	(2.343)	(21.358)	812%
(=) RECEITA LÍQUIDA	**299.546**	**22.228**	**-93%**
(-) CUSTOS	(259.167)	(98.433)	-62%
(=) RESULTADO OPERACIONAL LÍQUIDO	**40.379**	**(76.205)**	**-289%**
(-) DESPESAS OPERACIONAIS	(317.783)	(99.899)	-69%
(=) RESULTADO ANTES DO RES. FINANC.	**(277.404)**	**(176.104)**	**-37%**
(+/-) RESULTADO FINANCERIO	26.865	(2.349)	-109%
(=) RESULTADO ANTES DO IR E CSLL	**(250.539)**	**(178.453)**	**-29%**
(-) IR e CSLL	-	-	**0**
(=) RESULTADO LÍQUIDO DO EXERCÍCIO	**(250.539)**	**(178.453)**	**-29%**

A **Receita Bruta** em fevereiro/26 alcançou **R$ 43 mil**. Após as deduções incidentes, a **Receita Líquida totalizou R$ 22 mil no período**.

No mesmo período, os **Custos** somaram **R$ 98 mil**, refletindo redução de **62%** frente ao mês anterior.

Outrossim, as **Despesas Operacionais** atingiram **R$ 99 mil** em fevereiro/26, apresentando redução de **69%** no comparativo mensal.

Como consequência, o **Resultado Líquido em fevereiro/26** foi **negativo em R$ 178 mil**.

RESULTADO DO EXERCÍCIO



9. ANÁLISE ECONÔMICO-FINANCEIRA - COMBINADO

ÍNDICES DE LIQUIDEZ

Os índices de liquidez demonstram a **capacidade das empresas de honrar suas obrigações.** Em outras palavras, demonstram se os recursos disponíveis e realizáveis são suficientes para pagar as dívidas no curto e no longo prazo.

A seguir serão demonstrados os índices de liquidez das Recuperandas dos últimos meses analisados.

ÍNDICES	31/12/2025	31/01/2026	28/02/2026
LIQUIDEZ GERAL	0,51	0,51	0,49
LIQUIDEZ IMEDIATA	0,03	0,04	0,02
LIQUIDEZ SECA	0,35	0,34	0,31
LIQUIDEZ CORRENTE	0,39	0,38	0,34

- **Liquidez Corrente:** mede a relação entre o ativo e o passivo de curto prazo, indicando se a empresa possui recursos suficientes para cumprir seus compromissos imediatos;
- **Liquidez Seca:** avalia a mesma relação, mas desconsidera os estoques, revelando a capacidade de pagamento sem depender da venda de mercadorias ou produtos;
- **Liquidez Geral:** considera todos os ativos e passivos, de curto e longo prazo, refletindo a situação financeira global da empresa;
- **Liquidez Imediata:** demonstra quanto das dívidas de curto prazo poderiam ser quitadas apenas com o caixa e as aplicações financeiras disponíveis.

A **liquidez corrente** foi de **0,34 em fevereiro/26**, indicando que, para cada **R$ 1,00 de dívida de curto prazo**, as Recuperandas dispõem de **R$ 0,34 em ativos circulantes**.

A **liquidez seca** encerrou fevereiro/26 com **0,31**, o que demonstra **capacidade ainda mais limitada de pagamento** quando desconsiderados os estoques.

A **liquidez imediata** reduziu para **0,02** em fevereiro/26, ainda evidenciando **baixa disponibilidade em caixa e aplicações financeiras** para quitação imediata de obrigações.

A **liquidez geral** reduziu no trimestre, saindo de **0,51** em dezembro/25 e atingindo **0,49** em fevereiro/26.

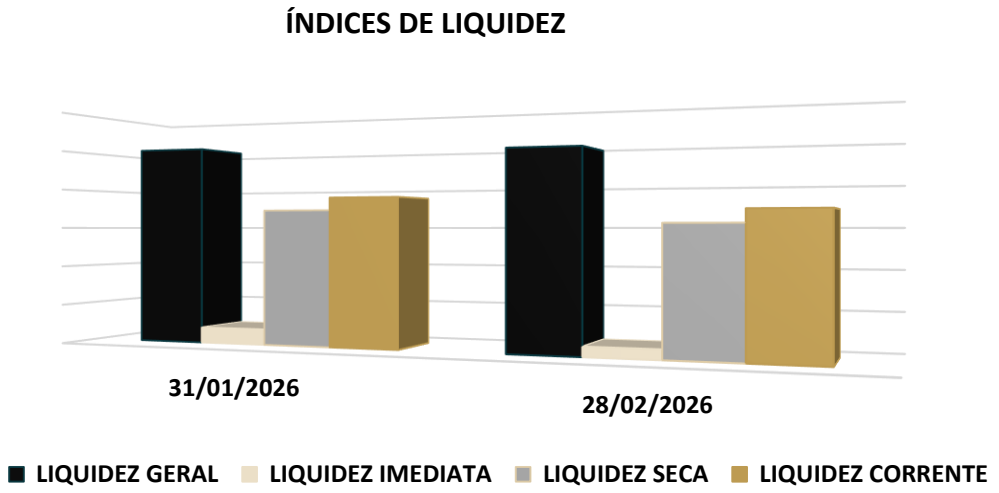

9. ANÁLISE ECONÔMICO-FINANCEIRA - COMBINADO

COMPOSIÇÃO DO ENDIVIDAMENTO

A seguir será demonstrado o grau de endividamento das Recuperandas dos últimos meses analisados.

DESCRIÇÃO	31/12/2025	31/01/2026	28/02/2026
ENDIVIDAMENTO A CURTO PRAZO	93%	71%	71%
ENDIVIDAMENTO A LONGO PRAZO	7%	29%	29%

- **Endividamento a Curto Prazo:** refere-se às obrigações que vencem até o fim do exercício social seguinte, isto é, registradas no passivo circulante.
- **Endividamento a Longo Prazo:** refere-se às obrigações que vencem após o fim do exercício social seguinte, isto é, registradas no passivo não circulante.

Em **fevereiro de 2026**, **71% das dívidas das Recuperandas estavam concentradas no curto prazo**.

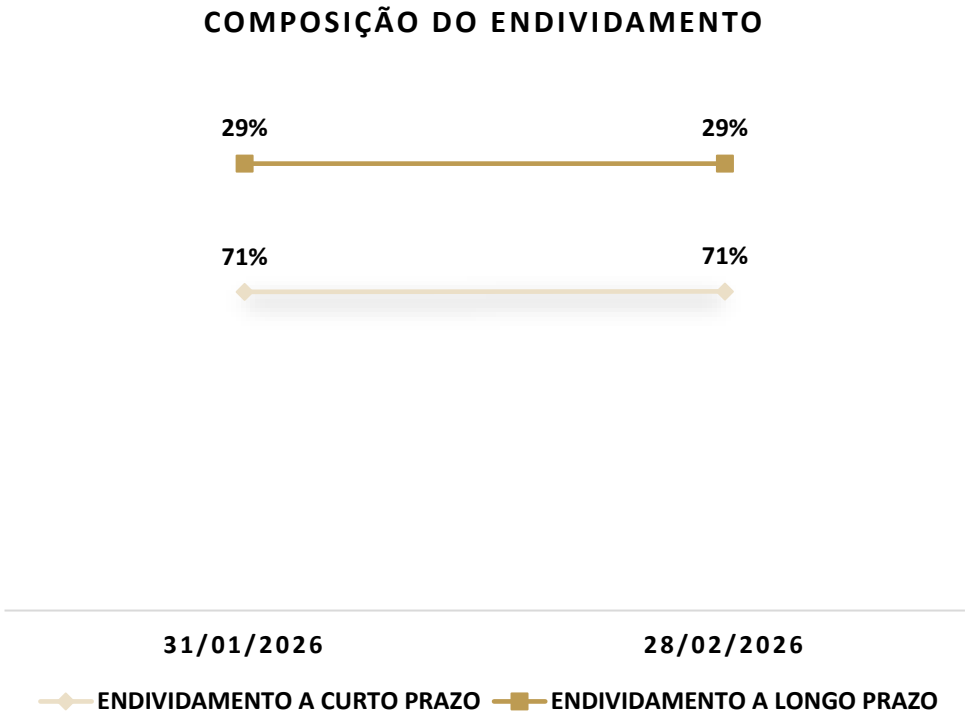

10. OUTRAS INFORMAÇÕES

STAY PERIOD

O ***stay period*** corresponde ao prazo legal de **180 dias** durante o qual permanecem **suspensas todas as ações e execuções** movidas contra a Recuperanda.

Data de início: 13/11/2025
Situação: aguarda análise do pedido de prorrogação.

CONSOLIDAÇÃO SUBSTANCIAL

As Recuperandas operam sob o regime de **consolidação substancial**, conforme determinado no processo de Recuperação Judicial.

HONORÁRIOS ADMINISTRAÇÃO JUDICIAL

Até a data de elaboração deste Relatório, no que diz respeito aos honorários da Administração Judicial, no mês de abril/26 está previsto inicio do pagamento nos termos da decisão proferida pelo Juízo recuperacional.

CONSULTA PROTESTOS

Foi realizada (em 17/04/2026) consulta ao **Banco Nacional de Dados de Protestos – CENPROT**, mantido pelos cartórios de protesto de títulos. **Foram identificados protestos ativos** em nome das Recuperandas.

CARTÓRIO	CNPJ	QTD. TÍTULOS
CABRINI SOLUÇÕES METÁLICAS LTDA	21.138.178/0001-73	268
CABRINI CONSTRUÇÕES LTDA	31.331.032/0001-01	102
	TOTAL	**370**

Consulta realizada em: https://www.pesquisaprotesto.com.br/

11. CONSIDERAÇÕES FINAIS

Isso posto, a Administração Judicial, em cumprimento ao artigo 22, inciso II, alínea *c*, da Lei 11.101/2005, apresenta o Relatório Mensal de Atividades com análise contábil do mês de **fevereiro de 2026** das Recuperandas **CABRINI CONSTRUÇÕES EIRELLI e CABRINI SOLUCOES METALICAS LTDA.**

No mais, informa que os Relatórios são disponibilizados no site www.cataliseaj.com.br e coloca-se à disposição para eventuais esclarecimentos.

Caxias do Sul/RS, 29 de abril de 2026.

Júlio Alfredo de Almeida
OAB/RS 24.023

Janice Cainelli de Almeida
OAB/RS 22.257

Juliana Cainelli de Almeida
OAB/RS 97.853

Fábio Cainelli de Almeida
OAB/RS 106.886

Mauricio Andorffy de Souza
OAB/RS 124.849

Otávio Hardtke Boaventura
OAB/RS 124.849

Josiane Pereira Machado
CRC/RS 059.503/O

Alex Carlos Scheffer
CRA/RS 056.648/O

CATALISE
ADMINISTRAÇÃO JUDICIAL

|Rua Coronel Bordini, nº 360
|Bairro Auxiliadora
|Porto Alegre/RS

|aj@cataliseaj.com.br

|(51) 99835-9740