FRANKE ADMINISTRAÇÃO JUDICIAL

CATALISE ADMINISTRAÇÃO JUDICIAL

RELATÓRIO MENSAL DE ATIVIDADES

RECUPERANDAS:
FRIGORÍFICO ZIMMER LTDA
TRANSZIMMER LOGÍSTICA E TRANSPORTES LTDA

RECUPERAÇÃO JUDICIAL N. 5056387-84.2025.8.21.0010

COMPETÊNCIA: JANEIRO DE 2026
APRESENTADO EM: MARÇO DE 2026

CATALISE ADMINISTRAÇÃO JUDICIAL
FRANKE ADMINISTRAÇÃO JUDICIAL

SUMÁRIO

1 CONSIDERAÇÕES INICIAIS

2 CRONOGRAMA PROCESSUAL

3 SOBRE AS RECUPERANDAS

4 VERIFICAÇÃO DAS ATIVIDADES

5 REGISTROS DAS ATIVIDADES

6 PASSIVO CONTINGENTE

7 PASSIVO CONCURSAL

8 PASSIVO EXTRACONCURSAL

9 ANÁLISE ECONÔMICO-FINANCEIRA

10 PONTOS DE ATENÇÃO

11 OUTRAS INFORMAÇÕES

12 CONSIDERAÇÕES FINAIS

1. CONSIDERAÇÕES INICIAIS

O presente Relatório Mensal de Atividade foi elaborado **com base nas informações e documentações mensais encaminhadas pelas Recuperandas**, incluindo os **balancetes de verificação contábeis mensais**.

Cumpre inferir que os demonstrativos analisados **não foram submetidos à auditoria independente**, motivo pelo qual **não é possível assegurar integralmente a exatidão**, **integridade ou completude das informações** prestadas pelas Devedoras.

Os números da Análise Econômico-Financeira Combinada apresentados neste Relatório foram elaborados por esta Equipe por meio de somatório de cada rubrica dos balancetes mensais das Devedoras. Isto é, **não se trata de Demonstração Consolidada elaborada à luz do CPC 36** (Comitê de Pronunciamentos Contábeis Demonstrações Consolidadas) pelos responsáveis pela contabilidade das Devedoras.

Urge ressaltar que a escrituração contábil elaborada pelas Empresas deve levar em consideração as normas contábeis normalmente aceitas. Assim, **possível que o saldo contábil de certas rubricas não coincidam com a o valor atual de mercado dos ativos**. A exemplo das contas de Imobilizado e Intangível. Não sendo permitida reavaliação de bens tangíveis e intangíveis, devido às disposições contidas na Lei n.º 11.638/2007, que alterou a Lei n.º 6.404/1976, o saldo contábil apresentado pode não coincidir com o valor de mercado atual dos bens, motivo pelo qual se faz importante analisar outros documentos, como o Laudo de avaliação dos bens e ativos das Empresas.

DOCUMENTAÇÃO MENSAL

No que tange à apresentação dos documentos mensais, conforme estipulado no artigo 52, inciso IV, da Lei nº 11.101/2005, até o momento da conclusão deste Relatório Mensal de Atividades (RMA), estavam pendentes os seguintes documentos (destacado em vermelho):

Documentos	Período	Status
Breve Resumo da Operação	Jan/26	✓
Balancete mensal em PDF Assinado pelo Contador e Responsável Legal	Jan/26	✓
Balancete Mensal em Excel	Jan/26	✓
Razão Geral do Mês do Balancete	Jan/26	✓
Comprovante de Pagamento dos Impostos	Jan/26	✓
Comprovante do Pagamento de Encargos Sociais	Jan/26	✓
Comprovante de Pagamento de Parcelamentos de Encargos e Impostos	Jan/26	✓
Relatórios Mensais Órgãos Federais, Estaduais e Municipais dos Parcelamentos	Jan/26	✓
Conciliação Contábil das Rubricas de Impostos e Encargos Sociais	Jan/26	☒
Folha de Pagamento do Mês em PDF	Jan/26	✓
Comprovação de Pagamento dos Funcionários	Jan/26	✓
Relatório Jurídico do Passivo Contingente	Jan/26	✓
Extrato Bancário do Período	Jan/26	✓

2. CRONOGRAMA PROCESSUAL

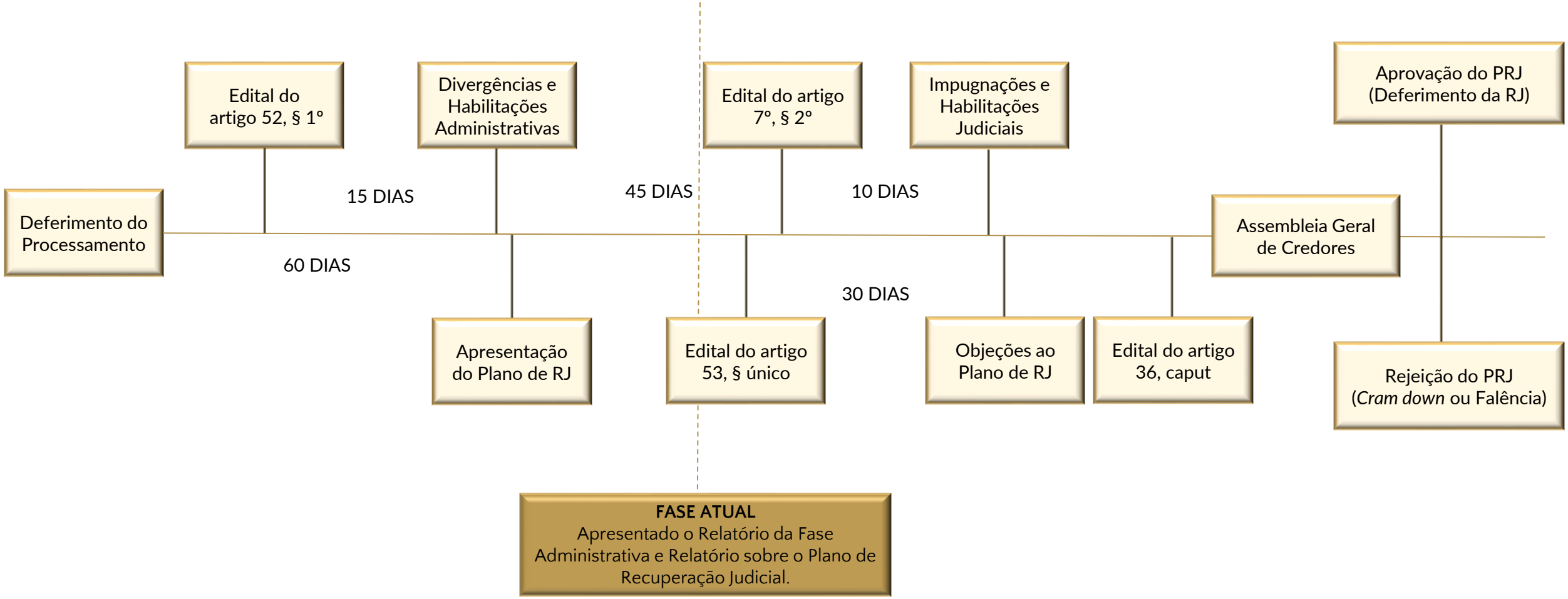

3. SOBRE AS RECUPERANDAS

ATIVIDADE DESEMPENHADA

A Empresa **Frigorífico Zimmer Ltda** exerce, atualmente, a atividade de **frigorífico – abate de bovinos**. Por sua vez, a **Transzimmer Logística e Transportes Ltda** desenvolve atividade de **transporte rodoviário de carga, exceto produtos perigosos e mudanças, intermunicipal, interestadual e internacional**.

LOCALIZAÇÃO

A Recuperanda **Frigorífico Zimmer Ltda** possui sua matriz no município de **Parobé/RS**, localizada na Rodovia RST-239 Km 37, SN. Já a Recuperanda **Transzimmer Logística e Transportes Ltda** possui sua matriz em **Sapiranga/RS**, localizada na Rua 19 de julho, 2000.

COMPOSIÇÃO SOCIETÁRIA

Frigorífico Zimmer Ltda
CNPJ: 97.280.960/0001-94

André Luiz Zimmer
Sócio-Administrador

Michele Zimmer
Sócia-Administradora

Lauri Zimmer
Sócio-Administrador

Transzimmer Logística e Transportes Ltda
CNPJ: 08.598.347/0001-90

André Luiz Zimmer
Sócio-Administrador

Michele Zimmer
Sócia

Lauri Zimmer
Sócio-Administrador

CAUSAS DA CRISE

De acordo com a exordial, as Recuperandas **Frigorífico Zimmer Ltda** e **Transzimmer Logística e Transportes Ltda** ajuizaram pedido de recuperação judicial em razão de dificuldades econômico-financeiras decorrentes do processo de expansão e consolidação de suas atividades no mercado de carnes bovinas, o qual foi acompanhado pelo aumento do endividamento, inicialmente considerado compatível e administrável frente ao crescimento projetado.

Todavia, a posterior elevação significativa da taxa básica de juros acarretou expressivo aumento do custo da dívida, passando a comprometer parcela relevante da receita operacional e a limitar a capacidade de reinvestimento das Recuperandas.

Soma-se a esse cenário o impacto das enchentes ocorridas em 2024, que atingiram diversos clientes do Frigorífico Zimmer, resultando em aumento da inadimplência e consequente estrangulamento do fluxo de caixa, com reflexos negativos sobre a liquidez.

Diante desse contexto, a trajetória de crescimento das Recuperandas evoluiu para um quadro de crise econômico-financeira, razão pela qual buscam o soerguimento por meio do procedimento da recuperação judicial.

3. SOBRE AS RECUPERANDAS

QUADRO FUNCIONAL

Apresenta-se, a seguir, a composição do quadro funcional das Recuperandas, em **janeiro/26**, conforme informações encaminhadas pela sua administração.

QUADRO FUNCIONAL EM JANEIRO/26

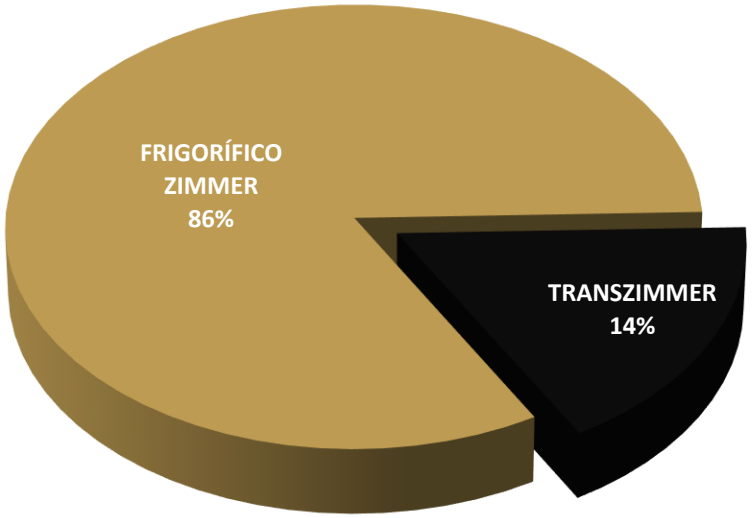

Em **janeiro de 2026**, as Recuperandas contavam com **396 colaboradores**, divididos da seguinte forma:

- **Frigorífico Zimmer**: 320 funcionários trabalhando e 22 funcionários em afastamento pelo auxílio doença;
- **Transzimmer**: 50 funcionários trabalhando e 4 funcionários em afastamento pelo auxílio doença.

Em **janeiro/26** ocorreram **31 demissões** e **6 desligamentos**, operações que ocorreram, quase que em sua totalidade, no Frigorífico Zimmer. A evolução no número de colaboradores pode ser observada no gráfico a seguir:

NÚMERO DE COLABORADORES

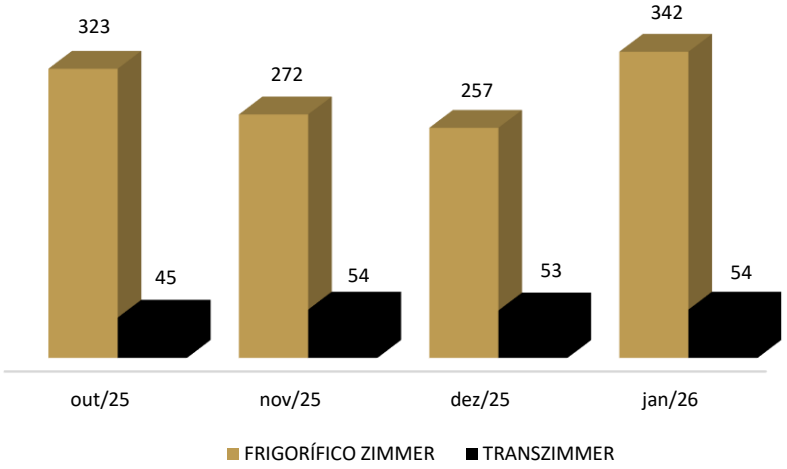

4. VERIFICAÇÃO DAS ATIVIDADES

No corrente mês, mantém-se a mesma situação informada no relatório anterior, eis que, no período analisado, não houve nenhum fato novo ou alteração nas atividades.

Assim, passa a reproduzir as observações quanto às atividades das empresas em recuperação judicial.

Situação Operacional e Atividade:

Foi constatado que a empresa está em pleno funcionamento, demonstrando um alto nível de atividade em diversos setores. As operações observadas incluíram:

> **Abate de Bovinos**: O setor de abate estava ativo, fundamental para o processo produtivo.
> **Desossa e Embalagem**: A etapa subsequente de desossa e embalagem de carnes também estava em andamento, preparando os produtos para distribuição.
> **Expedição**: A expedição dos produtos era realizada por meio de caminhões próprios da empresa, evidenciando a logística interna em pleno vigor.
> **Higienização**: Em outro setor, notou-se a higienização dos equipamentos, preparando-os para o próximo lote de abate, o que indica um processo contínuo e organizado de produção.

Um indicador visual importante da intensa atividade operacional foi a grande quantidade de veículos no estacionamento dos colaboradores, sugerindo um alto índice de presença e engajamento da equipe.

Gestão Ambiental e Aproveitamento de Subprodutos:

A área externa do frigorífico apresentou tanques de processamento e decantação de resíduos orgânicos, como fezes e material gástrico, em pleno funcionamento. Estes tanques estavam recebendo material recém-extraído dos animais abatidos, o que demonstra um sistema ativo de tratamento de resíduos.

Um ponto de destaque na operação do Frigorífico Zimmer é o seu compromisso com a minimização de resíduos. Praticamente todos os subprodutos do abate são aproveitados, o que não apenas otimiza recursos, mas também reduz o impacto ambiental:

> **Couro**: Destinado a curtumes, integrando-se a outra cadeia produtiva.
> **Sangue, Ossos e Miúdos**: Encaminhados para fábricas de ração animal, transformando-se em matéria-prima valiosa.
> **Esterco e Material Não Digerido**: São processados, com a fração sólida transformada em compostagem. Esta compostagem é doada a agricultores inscritos em programas municipais, fechando um ciclo de sustentabilidade. A fração líquida, por sua vez, é aspergida em campos para adubação da terra, enriquecendo o solo de forma natural.

4. VERIFICAÇÃO DAS ATIVIDADES

Capacidade Produtiva e Contexto de Mercado:

A capacidade produtiva do frigorífico permite abater até 435 animais por dia. No entanto, no dia da visita, em razão da crise que afeta o capital de giro da empresa, estavam sendo abatidos 200 animais. Embora abaixo da capacidade máxima, esse volume ainda reflete uma operação substancial e a continuidade dos negócios, mesmo diante de desafios financeiros.

A clientela do Frigorífico Zimmer Ltda é bastante pulverizada. As redes compradoras de maior relevância são a rede Zaffari, responsável por 10% das vendas, e a rede Asun, com 4%. O restante da produção é distribuído entre pequenas redes e supermercados individuais, indicando uma ampla base de clientes, porém com poucos grandes concentradores.

Um aspecto interessante da operação é a exportação de uma fração pequena da produção para países muçulmanos. Essa vertente de negócio exige um processo de abate diferenciado, conforme as exigências culturais e religiosas dos compradores. No momento da visita, um contêiner refrigerado estava acoplado a um caminhão, aguardando encaminhamento ao porto para exportação, confirmando a atividade no comércio exterior.

Estratégia de Marcas:

A recuperanda opera no mercado com três marcas distintas, cada uma posicionada para atender a diferentes segmentos de consumidores:

Zimmer Tradicional: Esta marca é posicionada no mercado popular, oferecendo um preço mais acessível. Os cortes são provenientes de animais da raça zebuína e assemelhados, predominantemente fêmeas e com maior idade.
Zimmer Reserva: Representa uma linha de qualidade e preços intermediários, buscando um equilíbrio entre custo e benefício para o consumidor.
Zimmer Angus: Esta é a marca premium da empresa, caracterizada por alta qualidade e preços mais elevados. Utiliza exclusivamente animais da raça Angus, reconhecida por sua carne de excelência, atendendo a um público mais exigente.

Frota de Distribuição:
A frota de distribuição da empresa é composta por 47 caminhões. Segundo o sócio-gerente, essa quantidade está no limite da capacidade de distribuição. Ele ressaltou que, além do uso diário para longas quilometragens, a ocorrência frequente de quebras e avarias deixa uma fração da frota momentaneamente fora de operação. Inclusive, foi possível verificar alguns caminhões na oficina da própria empresa, reforçando a necessidade de gestão e manutenção constante dessa importante área logística.

5. REGISTROS DAS ATIVIDADES

Para comprovar as atividades das Recuperandas, foram realizados registros fotográficos e gravações audiovisuais nas instalações, evidenciando que as Recuperandas estão mantendo suas atividades.

Através do link https://youtu.be/ouC9V8chADU ou do QRCODE abaixo é possível visualizar os últimos registros realizados, da operação das Recuperandas:

SCAN ME!

6. PASSIVO CONTINGENTE

(em reais)

No que diz respeito ao Passivo Contingente, as Recuperandas, em resposta à solicitação desta Administração Judicial, apresentaram a relação de processos judiciais em que figuram como parte ré.

Com base nas informações fornecidas, foi elaborado um quadro resumo contendo a listagem dos processos vinculados às Recuperandas, excluindo-se aqueles diretamente relacionados ao presente procedimento de Recuperação Judicial.

Este quadro, elaborado a partir dos dados fornecidos pelas Recuperandas, oferece uma visão panorâmica do seu cenário jurídico atual. Isso permite uma análise mais aprofundada de seu passivo contingente e possibilita uma avaliação mais precisa de sua situação financeira e operacional no contexto do processo de recuperação judicial.

A Administração Judicial reafirma seu compromisso em continuar monitorando estas informações e reportando quaisquer atualizações nos relatórios mensais subsequentes, em conformidade com as determinações deste Juízo. Esta abordagem colaborativa visa assegurar que todos os interessados no processo de recuperação judicial tenham acesso a um panorama completo e atualizado da situação da empresa, contribuindo para a transparência e eficácia do procedimento em curso

A seguir, apresenta-se a tabela detalhada com as informações dos processos ativos da empresa, categorizados por classe da ação, número do processo e valor da causa:

CLASSE DA AÇÃO	Nº DO PROCESSO	VALOR DA CAUSA
Execução de Título Extrajudicial	5001044-32.2023.8.21.4001	R$ 423.478,34
Execução de Título Extrajudicial	5019711-52.2021.8.21.0019	R$ 11.349,88
Execução de Título Extrajudicial	5024364-73.2021.8.21.0027	R$ 75.553,20
Execução de Título Extrajudicial	5001519-18.2021.8.21.0166	R$ 27.829,51
Execução de Título Extrajudicial	5000531-47.2021.8.21.0117	R$ 32.079,93
Execução de Título Extrajudicial	5000343-79.2021.8.21.0141	R$ 95.850,90
Execução de Título Extrajudicial	5003960-74.2021.8.21.0132	R$ 98.988,04
Ação Anulatória	5032226-87.2025.4.04.7100	R$ 1.000,00
Obrigação de Fazer	0307369-84.2018.8.24.0005	R$ 20.712,40
Embargos à Execução	5004643-76.2023.8.21.4001	R$ 423.478,34
Obrigação de Fazer	5001046-30.2019.8.21.0157	R$ 8.672,53
Ação Declaratória	5025318-97.2022.8.21.0023	R$ 3.281,78
Execução de Título Extrajudicial	5000339-74.2019.8.21.0056	R$ 242.393,51
Execução de Título Extrajudicial	5006355-56.2024.8.21.0157	R$ 13.250,00
Execução de Título Extrajudicial	5006352-04.2024.8.21.0157	R$ 13.250,00
Execução de Título Extrajudicial	5006351-19.2024.8.21.0157	R$ 13.250,00
Execução de Título Extrajudicial	5006350-34.2024.8.21.0157	R$ 13.250,00
Execução de Título Extrajudicial	5006345-12.2024.8.21.0157	R$ 13.250,00
Execução de Título Extrajudicial	5021258-21.2021.8.21.0022	R$ 42.668,38
Declaratória de Inexistência de Débito	5000995-72.2025.8.08.0059	R$ 470.132,00
Declaratória de Inexistência de Débito	5035703-26.2025.8.21.0015	R$ 20.200,13
Homologação da Transação Extrajudicial	0020648-12.2025.5.04.0382	R$ 9.038,05
Homologação da Transação Extrajudicial	0020649-94.2025.5.04.0382	R$ 7.605,06
Reclamatória Trabalhista	0020550-57.2025.5.04.0372	R$ 31.611,69
Reclamatória Trabalhista	0020522-92.2021.5.04.0384	R$ 120.000,00
Homologação da Transação Extrajudicial	0020608-33.2025.5.04.0381	R$ 10.892,63
Reclamatória Trabalhista	0020577-72.2023.5.04.0384	R$ 23.977,19
Homologação da Transação Extrajudicial	0020597-95.2025.5.04.0383	R$ 12.048,52
Reclamatória Trabalhista	0020607-13.2023.5.04.0383	R$ 124.819,09
Reclamatória Trabalhista	0020608-95.2023.5.04.0383	R$ 142.856,08
Reclamatória Trabalhista	0020538-84.2023.5.04.0381	R$ 430.000,00
Reclamatória Trabalhista	0020649-34.2024.5.04.0381	R$ 87.410,00

6. PASSIVO CONTINGENTE

CLASSE DA AÇÃO	Nº DO PROCESSO	VALOR DA CAUSA
Homologação da Transação Extrajudicial	0020652-49.2025.5.04.0382	R$ 30.462,60
Reclamatória Trabalhista	0020353-37.2023.5.04.0384	R$ 90.706,45
Reclamatória Trabalhista	0020262-73.2025.5.04.0384	R$ 85.020,08
Homologação da Transação Extrajudicial	0020637-74.2025.5.04.0384	R$ 12.794,11
Homologação da Transação Extrajudicial	0020639-44.2025.5.04.0384	R$ 11.678,02
Homologação da Transação Extrajudicial	0020612-70.2025.5.04.0381	R$ 17.758,17
Homologação da Transação Extrajudicial	0020600-50.2025.5.04.0383	R$ 14.159,66
Homologação da Transação Extrajudicial	0020641-14.2025.5.04.0384	R$ 10.442,04
Ação Indenizatória	0020407-38.2025.5.04.0382	R$ 89.070,95
Reclamatória Trabalhista	0020117-23.2025.5.04.0382	R$ 66.146,80
Reclamatória Trabalhista	0020119-90.2025.5.04.0382	R$ 267.032,10
Homologação da Transação Extrajudicial	0020597-04.2025.5.04.0381	R$ 14.066,38
Homologação da Transação Extrajudicial	0020643-81.2025.5.04.0384	R$ 17.229,82
Homologação da Transação Extrajudicial	0020656-86.2025.5.04.0382	R$ 7.679,70
Homologação da Transação Extrajudicial	0020645-51.2025.5.04.0384	R$ 9.378,50
Cumprimento Provisório de Sentença	0020627-67.2024.5.04.0383	R$ 30.262,14
Homologação da Transação Extrajudicial	0020662-93.2025.5.04.0382	R$ 9.456,04
Homologação da Transação Extrajudicial	0020605-72.2025.5.04.0383	R$ 12.460,60
Homologação da Transação Extrajudicial	0020650-73.2025.5.04.0384	R$ 7.677,32
Reclamatória Trabalhista	0020338-45.2021.5.04.0382	R$ 896.328,58
Reclamatória Trabalhista	0020368-15.2023.5.04.0381	R$ 97.493,15
Homologação da Transação Extrajudicial	0020646-36.2025.5.04.0384	R$ 14.820,10
Homologação da Transação Extrajudicial	0020658-56.2025.5.04.0382	R$ 7.415,19
Homologação da Transação Extrajudicial	0020607-48.2025.5.04.0381	R$ 11.415,44
Homologação da Transação Extrajudicial	0020610-03.2025.5.04.0381	R$ 14.123,19
Homologação da Transação Extrajudicial	0020609-18.2025.5.04.0381	R$ 21.135,30
Homologação da Transação Extrajudicial	0020650-79.2025.5.04.0382	R$ 6.225,69
Homologação da Transação Extrajudicial	0020598-86.2025.5.04.0381	R$ 20.257,90
Reclamatória Trabalhista	0020553-76.2025.5.04.0383	R$ 40.199,43
Homologação da Transação Extrajudicial	0020636-89.2025.5.04.0384	R$ 6.714,01
Homologação da Transação Extrajudicial	0020611-85.2025.5.04.0381	R$ 18.834,78

CLASSE DA AÇÃO	Nº DO PROCESSO	VALOR DA CAUSA
Cumprimento Provisório de Sentença	0020293-36.2024.5.04.0382	R$ 28.096,98
Reclamatória Trabalhista	0020401-07.2020.5.04.0382	R$ 161.000,00
Homologação da Transação Extrajudicial	0020653-34.2025.5.04.0382	R$ 24.791,64
Homologação da Transação Extrajudicial	0020654-19.2025.5.04.0382	R$ 9.092,69
Homologação da Transação Extrajudicial	0020655-04.2025.5.04.0382	R$ 10.695,40
Reclamatória Trabalhista	0020506-36.2024.5.04.0384	R$ 94.250,64
Homologação da Transação Extrajudicial	0020613-55.2025.5.04.0381	R$ 10.950,25
Homologação da Transação Extrajudicial	0020602-20.2025.5.04.0383	R$ 7.483,72
Homologação da Transação Extrajudicial	0020657-71.2025.5.04.0382	R$ 8.440,75
Homologação da Transação Extrajudicial	0020603-05.2025.5.04.0383	R$ 9.429,98
Homologação da Transação Extrajudicial	0020659-41.2025.5.04.0382	R$ 11.115,94
Homologação da Transação Extrajudicial	0020647-21.2025.5.04.0384	R$ 10.751,83
Homologação da Transação Extrajudicial	0020604-87.2025.5.04.0383	R$ 16.463,34
Homologação da Transação Extrajudicial	0020649-88.2025.5.04.0384	R$ 8.380,80
Homologação da Transação Extrajudicial	0020617-92.2025.5.04.0381	R$ 16.345,61
Reclamatória Trabalhista	0020074-83.2025.5.04.0383	R$ 86.266,10
Reclamatória Trabalhista	0020625-60.2025.5.04.0384	R$ 16.814,66
Homologação da Transação Extrajudicial	0020661-11.2025.5.04.0382	R$ 17.622,34
Homologação da Transação Extrajudicial	0020629-97.2025.5.04.0384	R$ 17.298,66
Reclamatória Trabalhista	0020496-95.2024.5.04.0382	R$ 294.926,57
Cumprimento de Sentença	0020454-48.2021.5.04.0383	R$ 43.644,52
Reclamatória Trabalhista	0020355-49.2019.5.04.0383	R$ 43.644,52
Homologação da Transação Extrajudicial	0020584-96.2025.5.04.0383	R$ 8.027,86
Reclamatória Trabalhista	0020595-34.2025.5.04.0381	R$ 15.611,19
Homologação da Transação Extrajudicial	0020601-41.2025.5.04.0381	R$ 16.365,25
Reclamatória Trabalhista	0021180-92.2024.5.04.0261	R$ 320.000,00
Homologação da Transação Extrajudicial	0020638-65.2025.5.04.0382	R$ 2.033,15
Homologação da Transação Extrajudicial	0020586-66.2025.5.04.0383	R$ 30.864,54
Reclamatória Trabalhista	0020364-38.2024.5.04.0382	R$ 113.257,55
Reclamatória Trabalhista	0020517-11.2023.5.04.0381	R$ 106.494,84
Reclamatória Trabalhista	0020520-63.2023.5.04.0381	R$ 109.385,37

6. PASSIVO CONTINGENTE

CLASSE DA AÇÃO	Nº DO PROCESSO	VALOR DA CAUSA
Homologação da Transação Extrajudicial	0020592-73.2025.5.04.0383	R$ 8.118,27
Homologação da Transação Extrajudicial	0020593-58.2025.5.04.0383	R$ 7.730,72
Homologação da Transação Extrajudicial	0020646-42.2025.5.04.0382	R$ 8.599,39
Homologação da Transação Extrajudicial	0020606-63.2025.5.04.0381	R$ 13.587,35
Homologação da Transação Extrajudicial	0020631-67.2025.5.04.0384	R$ 9.846,38
Homologação da Transação Extrajudicial	0020596-13.2025.5.04.0383	R$ 13.783,96
Reclamatória Trabalhista	0020534-41.2023.5.04.0383	R$ 125.536,40
Homologação da Transação Extrajudicial	0020651-64.2025.5.04.0382	R$ 8.121,30
Homologação da Transação Extrajudicial	0020598-80.2025.5.04.0383	R$ 7.710,42
Reclamatória Trabalhista	0020634-28.2025.5.04.0382	R$ 11.396,16
Reclamatória Trabalhista	0020443-11.2024.5.04.0384	R$ 122.031,34
Reclamatória Trabalhista	0020417-79.2025.5.04.0383	R$ 28.175,00
Reclamatória Trabalhista	0020149-67.2021.5.04.0382	R$ 54.434,52
Reclamatória Trabalhista	0020478-74.2024.5.04.0382	R$ 189.999,20
Reclamatória Trabalhista	0020475-64.2020.5.04.0381	R$ 70.000,00
Reclamatória Trabalhista	0020474-79.2020.5.04.0381	R$ 69.544,40
Reclamatória Trabalhista	0020376-20.2022.5.04.0383	R$ 51.200,00
Homologação da Transação Extrajudicial	0020638-59.2025.5.04.0384	R$ 20.891,35
Reclamatória Trabalhista	0021181-14.2015.5.04.0384	R$ 35.000,00
Homologação da Transação Extrajudicial	0020640-29.2025.5.04.0384	R$ 13.958,11
Homologação da Transação Extrajudicial	0020599-65.2025.5.04.0383	R$ 16.456,07
Homologação da Transação Extrajudicial	0020601-35.2025.5.04.0383	R$ 8.898,13
Homologação da Transação Extrajudicial	0020642-96.2025.5.04.0384	R$ 8.953,95
Reclamatória Trabalhista	0020580-59.2025.5.04.0383	R$ 15.393,61
Homologação da Transação Extrajudicial	0020644-66.2025.5.04.0384	R$ 16.759,68
Homologação da Transação Extrajudicial	0020614-40.2025.5.04.0381	R$ 7.542,76
Reclamatória Trabalhista	0020276-33.2020.5.04.0384	R$ 56.350,00
Homologação da Transação Extrajudicial	0020616-10.2025.5.04.0381	R$ 15.387,18
Reclamatória Trabalhista	0020570-12.2025.5.04.0384	R$ 380.000,00
Reclamatória Trabalhista	0020569-27.2025.5.04.0384	R$ 106.870,38
Reclamatória Trabalhista	0020606-57.2025.5.04.0383	R$ 70.931,06

CLASSE DA AÇÃO	Nº DO PROCESSO	VALOR DA CAUSA
Reclamatória Trabalhista	0020106-02.2022.5.04.0381	R$ 49.037,76
Homologação da Transação Extrajudicial	0020660-26.2025.5.04.0382	R$ 7.878,93
Homologação da Transação Extrajudicial	0020648-06.2025.5.04.0384	R$ 6.684,94
Reclamatória Trabalhista	0020624-75.2025.5.04.0384	R$ 12.475,41
Reclamatória Trabalhista	0020491-73.2024.5.04.0382	R$ 187.444,25
Reclamatória Trabalhista	0020141-51.2025.5.04.0382	R$ 143.389,46
Reclamatória Trabalhista	0020599-47.2020.5.04.0381	R$ 336.592,86
Reclamatória Trabalhista	0020550-79.2019.5.04.0271	R$ 36.208,75
Reclamatória Trabalhista	0020579-79.2022.5.04.0383	R$ 63.296,00
Homologação da Transação Extrajudicial	0020595-28.2025.5.04.0383	R$ 13.320,27
Homologação da Transação Extrajudicial	0020647-27.2025.5.04.0382	R$ 14.717,35
Homologação da Transação Extrajudicial	0020628-15.2025.5.04.0384	R$ 12.597,96
Homologação da Transação Extrajudicial	0020636-95.2025.5.04.0382	R$ 17.959,79
Homologação da Transação Extrajudicial	0020599-71.2025.5.04.0381	R$ 20.538,61
Cumprimento Provisório de Sentença	0020421-22.2025.5.04.0382	R$ 195.444,10
Reclamatória Trabalhista	0020837-63.2020.5.04.0382	R$ 60.000,00
Cumprimento Provisório de Sentença	0020000-29.2025.5.04.0383	R$ 320.426,96
Cumprimento Provisório de Sentença	0020337-86.2023.5.04.0383	R$ 56.254,15
Reclamatória Trabalhista	0020831-87.2019.5.04.0383	R$ 363.800,00
Reclamatória Trabalhista	0020830-05.2019.5.04.0383	R$ 133.000,00
Cumprimento Provisório de Sentença	0020177-96.2025.5.04.0381	R$ 35.000,00
Reclamatória Trabalhista	0020305-58.2021.5.04.0381	R$ 197.303,12
Homologação da Transação Extrajudicial	0020637-80.2025.5.04.0382	R$ 13.238,55
Homologação da Transação Extrajudicial	0020600-56.2025.5.04.0381	R$ 8.216,52
Homologação da Transação Extrajudicial	0020603-11.2025.5.04.0381	R$ 13.154,67
Homologação da Transação Extrajudicial	0020639-50.2025.5.04.0382	R$ 18.359,50
Reclamatória Trabalhista	0020288-74.2025.5.04.0383	R$ 64.525,84
Reclamatória Trabalhista	0020285-19.2025.5.04.0384	R$ 44.678,17
Homologação da Transação Extrajudicial	0020583-14.2025.5.04.0383	R$ 16.591,70
Cumprimento Provisório de Sentença	0020568-13.2023.5.04.0384	R$ 113.000,00
Reclamatória Trabalhista	0020416-33.2021.5.04.0384	R$ 150.000,00

6. PASSIVO CONTINGENTE

CLASSE DA AÇÃO	Nº DO PROCESSO	VALOR DA CAUSA
Reclamatória Trabalhista	0020415-48.2021.5.04.0384	R$ 113.000,00
Homologação da Transação Extrajudicial	0020587-51.2025.5.04.0383	R$ 14.154,41
Reclamatória Trabalhista	0020516-80.2024.5.04.0384	R$ 47.752,19
Reclamatória Trabalhista	0020549-36.2025.5.04.0384	R$ 80.000,00
Homologação da Transação Extrajudicial	0020632-52.2025.5.04.0384	R$ 12.573,73
Homologação da Transação Extrajudicial	0020640-35.2025.5.04.0382	R$ 17.776,60
Homologação da Transação Extrajudicial	0020588-36.2025.5.04.0383	R$ 15.140,04
Homologação da Transação Extrajudicial	0020585-81.2025.5.04.0383	R$ 15.210,43
Reclamatória Trabalhista	0020483-09.2018.5.04.0382	R$ 88.529,00
Homologação da Transação Extrajudicial	0020633-37.2025.5.04.0384	R$ 7.424,28
Homologação da Transação Extrajudicial	0020589-21.2025.5.04.0383	R$ 10.892,20
Reclamatória Trabalhista	0020353-75.2025.5.04.0381	R$ 47.770,08
Homologação da Transação Extrajudicial	0020634-22.2025.5.04.0384	R$ 33.085,96
Homologação da Transação Extrajudicial	0020630-82.2025.5.04.0384	R$ 11.973,59
Homologação da Transação Extrajudicial	0020641-20.2025.5.04.0382	R$ 11.660,84
Homologação da Transação Extrajudicial	0020590-06.2025.5.04.0383	R$ 41.741,45
Reclamatória Trabalhista	0020565-24.2024.5.04.0384	R$ 97.879,16
Reclamatória Trabalhista	0020566-09.2024.5.04.0384	R$ 72.672,00
Homologação da Transação Extrajudicial	0020591-88.2025.5.04.0383	R$ 15.723,63
Exibição de Documentos	0020485-97.2023.5.04.0383	R$ 100,00
Homologação da Transação Extrajudicial	0020627-30.2025.5.04.0384	R$ 14.364,16
Homologação da Transação Extrajudicial	0020604-93.2025.5.04.0381	R$ 29.295,02
Reclamatória Trabalhista	0020328-27.2023.5.04.0383	R$ 859.647,19
Reclamatória Trabalhista	0020179-66.2025.5.04.0381	R$ 30.737,60
Reclamatória Trabalhista	0020189-13.2025.5.04.0381	R$ 1.633.138,19
Reclamatória Trabalhista	0020192-75.2025.5.04.0701	R$ 29.367,00
Reclamatória Trabalhista	0020368-44.2025.5.04.0381	R$ 47.720,05
Homologação da Transação Extrajudicial	0020642-05.2025.5.04.0382	R$ 16.558,94
Homologação da Transação Extrajudicial	0020643-87.2025.5.04.0382	R$ 14.704,92
Homologação da Transação Extrajudicial	0020582-29.2025.5.04.0383	R$ 16.653,97
Cumprimento de Sentença	0020019-06.2023.5.04.0383	R$ 265.144,26

CLASSE DA AÇÃO	Nº DO PROCESSO	VALOR DA CAUSA
Reclamatória Trabalhista	0020690-68.2019.5.04.0383	R$ 99.344,82
Reclamatória Trabalhista	0020761-70.2019.5.04.0383	R$ 148.174,79
Homologação da Transação Extrajudicial	0020644-72.2025.5.04.0382	R$ 12.715,92
Reclamatória Trabalhista	0020214-23.2025.5.04.0382	R$ 60.806,58
Reclamatória Trabalhista	0020349-35.2025.5.04.0382	R$ 11.500,00
Reclamatória Trabalhista	0020084-70.2024.5.04.0381	R$ 813.019,38
Homologação da Transação Extrajudicial	0020635-07.2025.5.04.0384	R$ 10.062,48
Homologação da Transação Extrajudicial	0020645-57.2025.5.04.0382	R$ 16.153,03
Reclamatória Trabalhista	0020789-92.2024.5.04.0373	R$ 21.204,04
Cumprimento Provisório de Sentença	0020239-39.2025.5.04.0381	R$ 0,01
Reclamatória Trabalhista	0020901-76.2020.5.04.0381	R$ 73.000,00
Homologação da Transação Extrajudicial	0020635-13.2025.5.04.0382	R$ 12.214,43
Homologação da Transação Extrajudicial	0020594-43.2025.5.04.0383	R$ 7.567,32
Homologação da Transação Extrajudicial	0020605-78.2025.5.04.0381	R$ 14.056,92
Cumprimento Provisório de Sentença	0020659-44.2025.5.04.0381	R$ 49.037,76
Reclamatória Trabalhista	0020730-46.2025.5.04.0381	R$ 68.838,03
Reclamatória Trabalhista	0020689-73.2025.5.04.0383	R$ 220.600,00
Reclamatória Trabalhista	0020722-69.2025.5.04.0381	R$ 52.000,00
Reclamatória Trabalhista	0020629-03.2025.5.04.0383	R$ 53.057,73
Reclamatória Trabalhista	0020686-27.2025.5.04.0381	R$ 135.289,00
Reclamatória Trabalhista	0020903-03.2025.5.04.0371	R$ 22.060,39
Reclamatória Trabalhista	0020691-49.2025.5.04.0381	R$ 259.934,49
Reclamatória Trabalhista	0020753-86.2025.5.04.0382	R$ 62.962,52
Reclamatória Trabalhista	0020714-86.2025.5.04.0383	R$ 75.282,71
Reclamatória Trabalhista	0020769-34.2025.5.04.0384	R$ 73.818,92
Reclamatória Trabalhista	0020789-31.2025.5.04.0382	R$ 114.650,93

6. PASSIVO CONTINGENTE

CLASSE DA AÇÃO	Nº DO PROCESSO	VALOR DA CAUSA
Ação Anulatória	0020804-97.2025.5.04.0382	R$ 416,18
Ação Anulatória	0020799-75.2025.5.04.0382	R$ 4.161,83
Ação Anulatória	0020800-60.2025.5.04.0382	R$ 4.161,83
Ação Anulatória	0020803-15.2025.5.04.0382	R$ 4.161,83
Ação Anulatória	0020801-45.2025.5.04.0382	R$ 4.161,83
Reclamatória Trabalhista	0020757-29.2025.5.04.0381	R$ 113.972,33
Reclamatória Trabalhista	0020732-10.2025.5.04.0383	R$ 133.384,08
Reclamatória Trabalhista	0020006-08.2026.5.04.0381	R$ 90.802,45
Reclamatória Trabalhista	0020027-75.2026.5.04.0383	R$ 435.900,00
Reclamatória Trabalhista	0020028-60.2026.5.04.0383	R$ 71.536,60
Reclamatória Trabalhista	0020029-45.2026.5.04.0383	R$ 96.100,00
Reclamatória Trabalhista	0020030-30.2026.5.04.0383	R$ 38.906,87
Reclamatória Trabalhista	0020031-15.2026.5.04.0383	R$ 188.300,00
Reclamatória Trabalhista	0020032-97.2026.5.04.0383	R$ 284.300,00
Reclamatória Trabalhista	0020033-82.2026.5.04.0383	R$ 69.804,11
Reclamatória Trabalhista	0020027-72.2026.5.04.0384	R$ 217.000,00
Reclamatória Trabalhista	0020034-67.2026.5.04.0383	R$ 77.834,55
Reclamatória Trabalhista	0020033-15.2026.5.04.0373	R$ 373.196,62
Reclamatória Trabalhista	0020033-88.2026.5.04.0381	R$ 690.209,79
Reclamatória Trabalhista	0020034-73.2026.5.04.0381	R$ 73.114,24
Reclamatória Trabalhista	0020035-55.2026.5.04.0382	R$ 78.300,00
Reclamatória Trabalhista	0020035-58.2026.5.04.0381	R$ 34.738,40
Reclamatória Trabalhista	0020036-40.2026.5.04.0382	R$ 161.100,00
Reclamatória Trabalhista	0020037-19.2026.5.04.0384	R$ 42.381,50
Reclamatória Trabalhista	0020037-25.2026.5.04.0382	R$ 322.700,00
Reclamatória Trabalhista	0020038-04.2026.5.04.0384	R$ 40.280,97
Reclamatória Trabalhista	0020039-86.2026.5.04.0384	R$ 94.400,00
Reclamatória Trabalhista	0020040-71.2026.5.04.0384	R$ 407.800,00
Reclamatória Trabalhista	0020040-77.2026.5.04.0382	R$ 332.400,00
Reclamatória Trabalhista	0020040-80.2026.5.04.0381	R$ 295.400,00
Reclamatória Trabalhista	0020041-62.2026.5.04.0382	R$ 227.500,00

CLASSE DA AÇÃO	Nº DO PROCESSO	VALOR DA CAUSA
Reclamatória Trabalhista	0020041-65.2026.5.04.0381	R$ 342.000,00
Reclamatória Trabalhista	0020042-41.2026.5.04.0384	R$ 282.600,00
Reclamatória Trabalhista	0020042-50.2026.5.04.0381	R$ 43.400,00
Reclamatória Trabalhista	0020043-26.2026.5.04.0384	R$ 36.600,00
Reclamatória Trabalhista	0020044-14.2026.5.04.0383	R$ 60.000,00
Reclamatória Trabalhista	0020044-20.2026.5.04.0381	R$ 307.200,00
Reclamatória Trabalhista	0020045-05.2026.5.04.0381	R$ 54.966,96
Reclamatória Trabalhista	0020045-96.2026.5.04.0383	R$ 87.100,00
Reclamatória Trabalhista	0020046-78.2026.5.04.0384	R$ 40.969,70
Reclamatória Trabalhista	0020046-81.2026.5.04.0383	R$ 76.456,55
Reclamatória Trabalhista	0020046-84.2026.5.04.0382	R$ 97.700,00
Reclamatória Trabalhista	0020049-36.2026.5.04.0383	R$ 349.500,00
Reclamatória Trabalhista	0020050-27.2026.5.04.0381	R$ 215.000,00
Reclamatória Trabalhista	0020052-94.2026.5.04.0381	R$ 712.273,62
Reclamatória Trabalhista	0020053-76.2026.5.04.0382	R$ 125.100,00
Reclamatória Trabalhista	0020051-09.2026.5.04.0382	R$ 307.755,86
Reclamatória Trabalhista	0020088-39.2026.5.04.0381	R$ 136.900,00
Reclamatória Trabalhista	0020098-74.2026.5.04.0384	R$ 45.430,92

7. PASSIVO CONCURSAL

(em reais)

Conforme **Edital do art. 52, § 1º, da Lei 11.101/2005**, foi publicada a **primeira relação de credores das Recuperandas**, totalizando **R$ 115.408.359,54**.

CREDORES	VALOR EDITAL ARTIGO 52 , § 1°	%
CLASSE I	R$ 15.770.137,88	2%
CLASSE II	R$ 0,00	0%
CLASSE III	R$ 96.954.330,22	84%
CLASSE IV	R$ 2.683.891,44	14%
TOTAL	**R$ 115.408.359,54**	**100%**

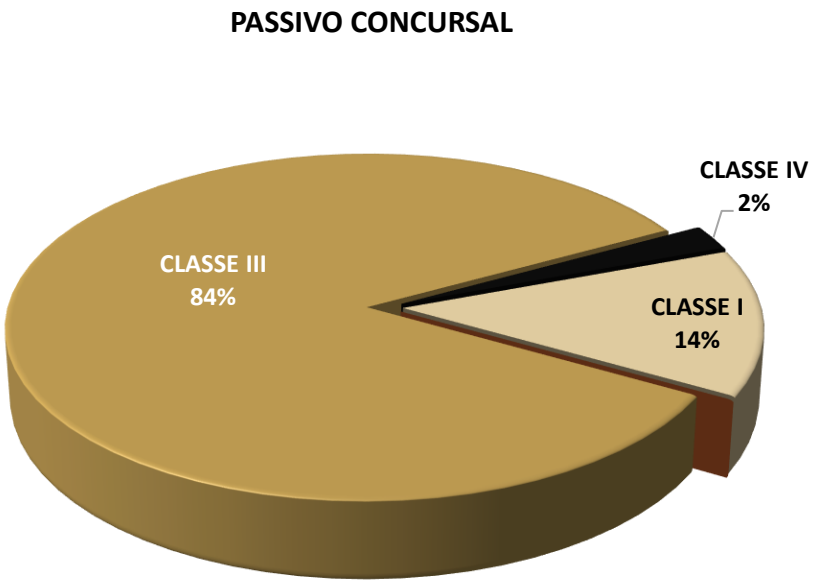

O passivo sujeito conta com **382 credores**, divididos da seguinte maneira:

- 193 credores de trabalhistas;
- 106 credores quirografários; e
- 83 credores microempresas ou empresas e pequeno porte.

8. PASSIVO EXTRACONCURSAL

OBRIGAÇÕES CORRENTES - COMBINADO

(em reais mil)

A análise das **obrigações correntes** tem por objetivo verificar se as Recuperandas vêm honrando os compromissos assumidos após o ajuizamento da Recuperação Judicial, bem como identificar eventuais novas dívidas.

Cumpre destacar que, **nos termos do artigo 73, inciso IV, da Lei nº 11.101/2005 (Lei de Recuperação e Falências)**, o **descumprimento (atraso) das obrigações assumidas após o deferimento do processamento da Recuperação Judicial** constitui **causa de convolação da Recuperação em Falência**, razão pela qual o acompanhamento do adimplemento das obrigações correntes é de especial relevância.

Tecidas as considerações iniciais, passa-se à análise das **obrigações correntes** das Devedoras.

Em janeiro/26, a **totalidade dos passivos** (obrigações) perfaz a monta de **R$ 205.178.**

PASSIVO CIRCULANTE E NÃO CIRCULANTE



Verifica-se que o passivo total evoluiu de **R$ 207.604** em dezembro/25 para **R$ 205.178** em janeiro/26.

Ato contínuo, ao analisar a composição do passivo das Recuperandas referente ao mês de **janeiro/26**, observa-se que **26% do total está concentrado na rubrica de Fornecedores (R$ 53.466).** A evolução do saldo é apresentada a seguir.

FORNECEDORES



Com o objetivo de identificar eventuais pagamentos de obrigações correntes efetuados no período em análise, esta equipe buscou verificar a movimentação dos débitos na rubrica de fornecedores. A seguir apresenta-se a movimentação da rubrica em janeiro/26.

DESCRIÇÃO	VALOR (R$)
Saldo Inicial de Fornecedores	52.189
(+) Créditos	22.684
(-) Débitos	(21.407)
(=) Saldo Final de Fornecedores	**53.466**

8. PASSIVO EXTRACONCURSAL

PASSIVO FISCAL (TRIBUTÁRIO E OBRIGAÇÕES SOCIAIS)

(em reais mil)

A análise do passivo fiscal reveste-se de especial importância no contexto da Recuperação Judicial. Embora as obrigações tributárias não se submetam aos efeitos do plano de recuperação, **a sua regularização e equalização são essenciais para a efetiva reestruturação econômico-financeira das Recuperandas**.

Ademais, **a jurisprudência tem reconhecido que a adoção de medidas concretas voltadas à regularização fiscal** - seja por meio de parcelamentos, negociações ou adesão a programas de refinanciamento - **constitui requisito relevante para a concessão da Recuperação Judicial**, notadamente por demonstrar a viabilidade e a boa-fé das Recuperandas na condução do processo de soerguimento.

Inicialmente, procede-se à análise das obrigações fiscais registradas na contabilidade das Recuperandas, com o objetivo de verificar a existência, a natureza e a atualização dos débitos tributários reconhecidos na contabilidade.

Apresenta-se o saldo do passivo das Recuperandas ao final de **janeiro/26** e do mês imediatamente anterior, destacando o passivo fiscal.

DESCRIÇÃO	31/12/2025	31/01/2026
CURTO PRAZO	**169.748**	**167.376**
DÉBITOS TRABALHISTAS	7.271	7.245
DÉBITOS TRIBUTÁRIOS	2.639	2.295
DÉBITOS TRIBUTÁRIOS PARCELADOS	3.594	4.051
DEMAIS PASSIVOS DE CURTO PRAZO	156.244	153.785
LONGO PRAZO	**37.855**	**37.802**
TRIBUTOS PARCELADOS LONGO PRAZO	12.032	11.979
DEMAIS PASSIVOS DE LONGO PRAZO	25.823	25.823
TOTAL PASSIVO CURTO E LONGO PRAZO	**207.603**	**205.178**

Outrossim, a **análise dos balancetes contábeis** de **janeiro de 2026** e dos respectivos **razão de contas** evidencia **lançamentos a débito** de **R$ 18.406** nas contas correspondentes ao passivo fiscal, indicando a **realização de pagamentos** no período.

OBRIGAÇÕES TRIBUTÁRIAS E SOCIAIS	31/12/2025	(-) Débitos	(+) Créditos	31/01/2026
CURTO PRAZO	**13.504**	**(13.492)**	**13.579**	**13.590**
DÉBITOS TRABALHISTAS	7.271	(1.241)	1.215	7.245
DÉBITOS TRIBUTÁRIOS	2.639	(1.023)	679	2.295
DÉBITOS TRIBUTÁRIOS PARCELADOS	3.594	(11.228)	11.685	4.051
LONGO PRAZO	**12.032**	**(4.914)**	**4.861**	**11.979**
TRIBUTOS PARCELADOS LONGO PRAZO	12.032	(4.914)	4.861	11.979
TOTAL	**25.536**	**(18.406)**	**18.440**	**25.570**

Além, em 24/03/2026, esta Equipe Técnica realizou **consulta no portal da PGFN**, *(em: https://www.listadevedores.pgfn.gov.br/)* a fim de verificar se as Recuperandas estavam inscritas em dívida ativa da União e do FGTS, na condição de devedor principal, corresponsável ou solidário. Importante destacar que não estão incluídos na lista os débitos parcelados, garantidos ou com exigibilidade suspensa.

8. PASSIVO EXTRACONCURSAL

PASSIVO FISCAL (TRIBUTÁRIO E OBRIGAÇÕES SOCIAIS)

(em reais mil)

Como resultado, identificou-se a existência de valor inscrito em dívida ativa em nome da Recuperanda **Frigorífico Zimmer Ltda** (CNPJ: 97.280.960/0001-94), totalizando **R$ 58.487**, referente a débitos junto à **Previdência Social**.

Outrossim, não foram encontrados registros de valores inscritos em dívida ativa da Recuperanda **Transzimmer Logística e Transportes Ltda** (CNPJ: 08.598.347/0001-90).

9. ANÁLISE ECONÔMICO-FINANCEIRA - COMBINADO

BALANÇO PATRIMONIAL – ATIVO

(em reais mil)

Os dados relativos à **evolução** da **composição do Ativo** são apresentados a seguir, com base nas informações extraídas dos Balancetes de Verificação referente ao mês de **janeiro de 2026**, bem como nos saldos apurados no mês de dezembro de 2025, considerado para fins comparativos.

RUBRICA (EM MILHARES R$)	31/12/2025 *	31/01/2025	AH	AV
ATIVO CIRCULANTE	**69.733**	**68.235**	**-2%**	**38%**
Caixa e Equivalentes de Caixa	4.477	2.806	-37%	2%
Duplicatas a Receber	20.628	20.093	-3%	11%
Estoques	8.517	8.593	1%	5%
Tributos a Recuperar	3.643	3.688	1%	2%
Outros Créditos	32.252	32.854	2%	18%
Despesas Pagas Antecipadamente	215	202	-6%	0%
ATIVO NÃO CIRCULANTE	**112.674**	**112.507**	**0%**	**62%**
Investimentos	2.962	2.986	1%	2%
Imobilizado	10.049	9.859	-2%	5%
Intangível	98.491	98.491	0%	54%
Imobilizado em Andamento	1.171	1.171	0%	1%
TOTAL DO ATIVO	**182.406**	**180.742**	**-1%**	**100%**

** Verificou-se que o saldo inicial do balancete contábil referente à competência de janeiro de 2026 não corresponde ao saldo final apresentado no balancete de dezembro de 2025. Dessa forma, apresenta-se acima o saldo de dezembro de 2025 conforme indicado como saldo inicial no balancete de janeiro de 2026, por se tratar da informação mais recente disponibilizada.*

O **Ativo das Recuperandas** é composto majoritariamente pelo **Ativo não Circulante**, que representa **62%** do total em **janeiro de 2026.**

O **Ativo Circulante**, por sua vez, corresponde aos **38%** remanescentes do Ativo no mesmo período.

COMPOSIÇÃO DO ATIVO

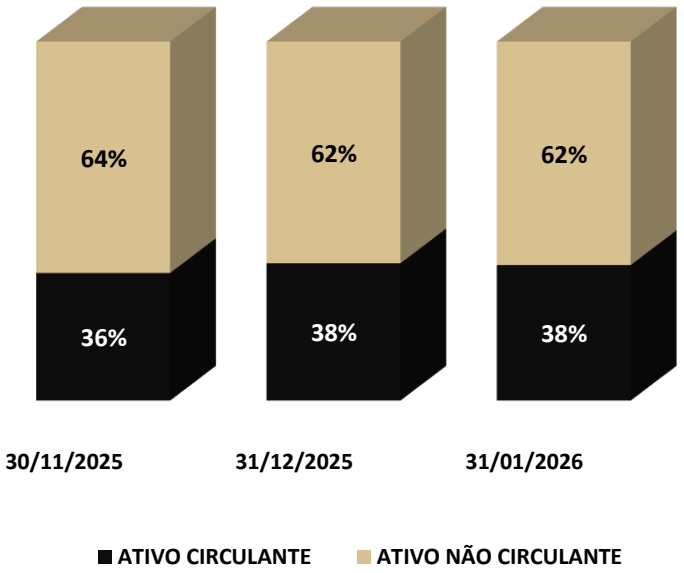

9. ANÁLISE ECONÔMICO-FINANCEIRA - COMBINADO

BALANÇO PATRIMONIAL – PASSIVO

(em reais mil)

Os dados referentes à **evolução da composição do Passivo** são apresentados a seguir, com informações extraídas do Balancete de Verificação de **janeiro de 2026**, bem como nos saldos apurados no mês de dezembro de 2025, considerado para fins comparativos.

RUBRICA (EM MILHARES R$)	31/12/2025 *	31/01/2025	AH	AV
PASSIVO CIRCULANTE	**169.748**	**167.376**	**-1%**	**93%**
Fornecedores	52.189	53.466	2%	30%
Instituições Financeiras	81.737	78.193	-4%	43%
Débitos Trabalhistas	7.265	7.238	0%	4%
Débitos Tributários	2.639	2.295	-13%	1%
Débitos Tributários Parcelados	3.594	4.051	13%	2%
Outros Débitos	20.519	20.187	-2%	11%
Provisões de Férias	1.804	1.946	8%	1%
PASSIVO NÃO CIRCULANTE	**37.856**	**37.802**	**0%**	**21%**
Empréstimos e Financiamentos	25.823	25.823	0%	14%
Parcelamento de Tributos	12.033	11.980	0%	7%
PATRIMÔNIO LÍQUIDO	**(25.198)**	**(24.436)**	**-3%**	**-14%**
Capital	240	240	0%	0%
Reservas de Lucros	96.030	96.030	0%	53%
Reserva para Aumento de Capital	(9.062)	(9.062)	0%	-5%
Resultados Acumulados	(112.406)	(111.644)	-1%	-62%
TOTAL DO PASSIVO + PL	**182.406**	**180.742**	**-1%**	**100%**

** Verificou-se que o saldo inicial do balancete contábil referente à competência de janeiro de 2026 não corresponde ao saldo final apresentado no balancete de dezembro de 2025. Dessa forma, apresenta-se acima o saldo de dezembro de 2025 conforme indicado como saldo inicial no balancete de janeiro de 2026, por se tratar da informação mais recente disponibilizada.*

O passivo das Recuperandas é composto majoritariamente pelo **Passivo Circulante**, que representa **93%** do total em **janeiro de 2026**.

Outrossim, o **Passivo Não Circulante** correspondeu a **21%** do passivo no mesmo período.

Seguindo, o **Patrimônio Líquido** representou **-14%** do total do passivo no período analisado.

COMPOSIÇÃO DO PASSIVO

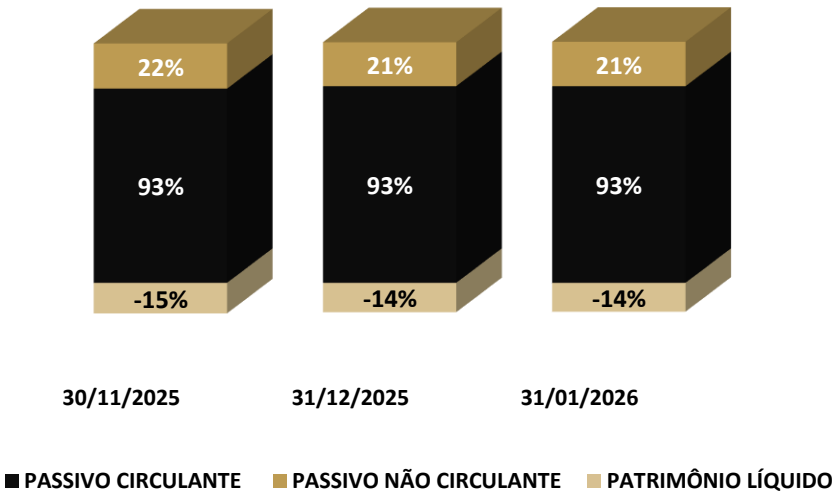

9. ANÁLISE ECONÔMICO-FINANCEIRA - COMBINADO

DEMONTRATIVO DE RESULTADO (DESACOMULADO)

(em reais mil)

Os dados referentes à **composição do Resultado Líquido Desacumulado do Período** é apresentado abaixo, com informações extraídas dos **Balancetes de Verificação de janeiro de 2026**, bem como nos saldos apurados no mês de dezembro de 2025, considerado para fins comparativos.

RUBRICA (EM MILHARES R$)	DEZ.25	JAN.26	AH
RECEITA BRUTA	**30.970**	**32.882**	**6%**
(-) DEDUÇÕES DA RECEITA BRUTA	(6.088)	(6.827)	12%
(=) RECEITA LÍQUIDA	**24.882**	**26.055**	**5%**
(-) CUSTOS	(20.053)	(20.300)	1%
(=) RESULTADO OPERACIONAL BRUTO	**4.829**	**5.755**	**19%**
(-) DESPESAS / RECEITAS OPERACIONAIS	**(3.930)**	**(3.509)**	**-11%**
(-) DESPESAS COMERCIAIS	(1.374)	(1.174)	-15%
(-) DESPESAS ADMINISTRATIVAS	(3.884)	(3.539)	-9%
(-) DESPESAS TRIBUTÁRIAS	(25)	(137)	458%
(-) OUTRAS DESPESAS	(78)	(3)	-96%
(+) OUTRAS RECEITAS	1.430	1.345	-6%
(=) RESULTADO ANTES DO RES. FINANCEIRO	**899**	**2.246**	**150%**
(+) RECEITAS FINANCEIRAS	78	52	-33%
(-) DESPESAS FINANCEIRAS	(711)	(1.545)	117%
(=) RESULTADO ANTES DO IR E CSLL	**266**	**753**	**184%**
(-) IR e CSLL	-	-	0%
(=) RESULTADO LÍQUIDO DO EXERCÍCIO	**266**	**753**	**184%**

A **Receita Bruta mensal** em janeiro alcançou **R$ 32.882**. Após as deduções incidentes, a **Receita Líquida totalizou R$ 26.055 no intervalo**.

No mesmo período, os **Custos** nos somaram **R$ 20.300**, refletindo majoração de **1%** frente ao mês anterior.

Outrossim, as **Despesas Operacionais** atingiram **R$ 3.509** em janeiro, apresentando recuo de **11%** no comparativo com o mês anterior.

Ato contínuo, as **Receitas e Despesas Financeiras** recuaram **33%** e aumentaram **117%**, respectivamente, em janeiro/26.

Como consequência, o **Resultado Líquido** em janeiro de 2026 foi **negativo em R$ 753.**

RESULTADO DO EXERCÍCIO (DESACOMULADO)

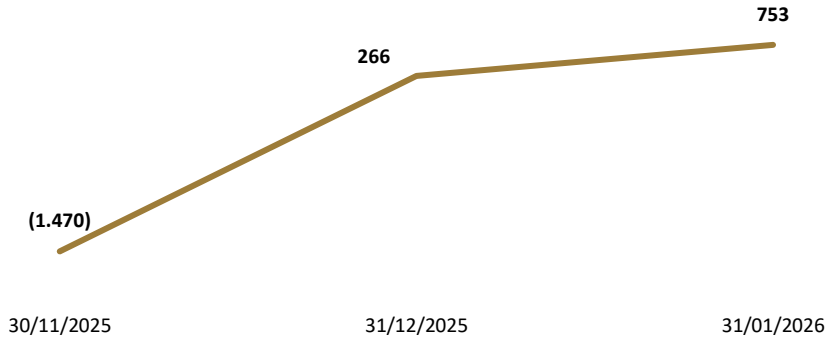

9. ANÁLISE ECONÔMICO-FINANCEIRA - COMBINADO

ÍNDICES DE LIQUIDEZ

(em reais mil)

Os índices de liquidez demonstram a **capacidade das Recuperandas de honrar suas obrigações.** Em outras palavras, demonstram se os recursos disponíveis e realizáveis são suficientes para pagar as dívidas no curto e no longo prazo.

A seguir serão demonstrados os índices de liquidez das Recuperandas dos três últimos meses analisados.

ÍNDICES	30/11/2025	31/12/2025	31/01/2026
LIQUIDEZ GERAL	0,87	0,88	0,88
LIQUIDEZ IMEDIATA	0,016	0,026	0,017
LIQUIDEZ SECA	0,34	0,36	0,36
LIQUIDEZ CORRENTE	0,38	0,41	0,41

- **Liquidez Corrente:** mede a relação entre o ativo e o passivo de curto prazo, indicando se a empresa possui recursos suficientes para cumprir seus compromissos imediatos;
- **Liquidez Seca:** avalia a mesma relação, mas desconsidera os estoques, revelando a capacidade de pagamento sem depender da venda de mercadorias ou produtos;
- **Liquidez Geral:** considera todos os ativos e passivos, de curto e longo prazo, refletindo a situação financeira global da empresa;
- **Liquidez Imediata:** demonstra quanto das dívidas de curto prazo poderiam ser quitadas apenas com o caixa e as aplicações financeiras disponíveis.

A **liquidez corrente** aumentou de **0,38 em novembro/25 para 0,41 em janeiro/26**, indicando que, para cada **R$ 1,00 de dívida de curto prazo**, as Recuperandas dispõem de **R$ 0,41 em ativos circulantes**.

A **liquidez seca** foi de **0,36 em janeiro/26**, o que demonstra **capacidade ainda mais limitada de pagamento** quando desconsiderados os estoques, quando comparado com a liquidez corrente.

A **liquidez imediata** aumentou de **0,016** para **0,017** em janeiro, ainda evidenciando **baixa disponibilidade em caixa e aplicações financeiras** para quitação imediata de obrigações.

A **liquidez geral** aumentou de **0,87 para 0,88.**

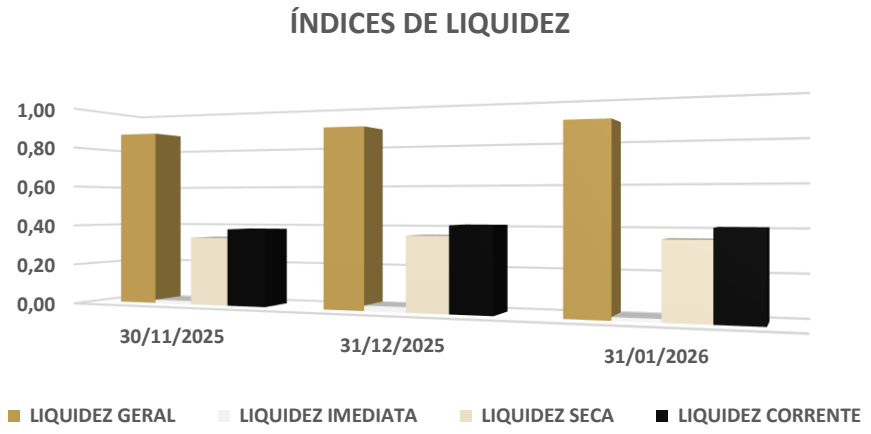

9. ANÁLISE ECONÔMICO-FINANCEIRA - COMBINADO

COMPOSIÇÃO DO ENDIVIDAMENTO

(em reais mil)

A seguir será demonstrado o grau de endividamento das Recuperandas dos últimos dois meses analisados.

DESCRIÇÃO	30/11/2025	31/12/2025	31/01/2026
ENDIVIDAMENTO A CURTO PRAZO	81%	82%	82%
ENDIVIDAMENTO A LONGO PRAZO	19%	18%	18%

- **Endividamento a Curto Prazo:** refere-se às obrigações que vencem até o fim do exercício social seguinte, isto é, registradas no passivo circulante.
- **Endividamento a Longo Prazo:** refere-se às obrigações que vencem após o fim do exercício social seguinte, isto é, registradas no passivo não circulante.

Em **janeiro de 2026**, **82% das dívidas das Recuperandas estavam concentradas no curto prazo**.

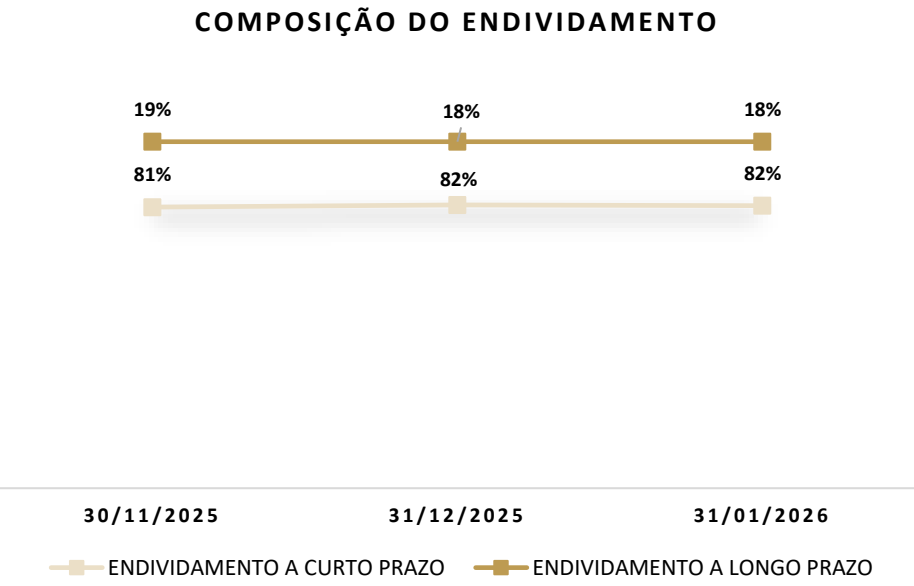

9. ANÁLISE ECONÔMICO-FINANCEIRA - COMBINADO

DEMONSTRAÇÃO DE RESULTADO (REAPRESENTAÇÃO)

A seguir, reapresentam-se os valores de resultado das Recuperandas referentes aos meses de outubro, novembro e dezembro de 2025, contemplando os montantes apresentados de forma **acumulada** e **desacumulada** no período.

TRANSZIMMER LOGÍSTICA E TRANSPORTES LTDA	ACUMULADO	ACUMULADO	ACUMULADO	MENSAL	MENSAL	MENSAL
RUBRICA (EM MILHARES R$)	JAN A OUT.25	JAN A NOV.25	JAN A DEZ.25	OUT.25	NOV.25	DEZ.25
RECEITA BRUTA	**13.100**	**13.964**	**14.848**	**824**	**864**	**884**
(-) DEDUÇÕES DA RECEITA BRUTA	(640)	(683)	(726)	(40)	(42)	(43)
(=) RECEITA LÍQUIDA	**12.460**	**13.281**	**14.122**	**784**	**822**	**841**
(-) CUSTOS	-	-	-	-	-	-
(=) RESULTADO OPERACIONAL BRUTO	**12.460**	**13.281**	**14.122**	**784**	**822**	**841**
(-) DESPESAS / RECEITAS OPERACIONAIS	**(9.776)**	**(10.326)**	**(11.380)**	**(1.398)**	**(550)**	**(1.054)**
(-) DESPESAS COMERCIAIS	-	-	-	-	-	-
(-) DESPESAS ADMINISTRATIVAS	(10.677)	(11.213)	(12.180)	(1.005)	(536)	(967)
(-) DESPESAS TRIBUTÁRIAS	(112)	(125)	(138)	(13)	(13)	(13)
(-) OUTRAS DESPESAS	(387)	(388)	(462)	(380)	(1)	(74)
(+) OUTRAS RECEITAS	1.400	1.400	1.400	-	-	-
(=) RESULTADO ANTES DO RES. FINANCEIRO	**2.684**	**2.956**	**2.742**	**(614)**	**272**	**(214)**
(+) RECEITAS FINANCEIRAS	895	895	896	895	-	1
(-) DESPESAS FINANCEIRAS	(268)	(305)	(306)	(28)	(37)	(1)
(=) RESULTADO ANTES DO IR E CSLL	**3.311**	**3.546**	**3.332**	**253**	**235**	**(214)**
(-) IR e CSLL	-	-	-	361	-	-
(=) RESULTADO LÍQUIDO DO EXERCÍCIO	**3.311**	**3.546**	**3.332**	**614**	**235**	**(214)**

FRIGORÍFICO ZIMMER LTDA	ACUMULADO	ACUMULADO	ACUMULADO	MENSAL	MENSAL	MENSAL
RUBRICA (EM MILHARES R$)	JAN A OUT.25	JAN A NOV.25	JAN A DEZ.25	OUT.25	NOV.25	DEZ.25
RECEITA BRUTA	**478.565**	**503.665**	**533.751**	**38.373**	**25.100**	**30.086**
(-) DEDUÇÕES DA RECEITA BRUTA	(89.477)	(94.816)	(100.861)	(9.274)	(5.339)	(6.045)
(=) RECEITA LÍQUIDA	**389.088**	**408.849**	**432.890**	**29.099**	**19.761**	**24.041**
(-) CUSTOS	(373.592)	(390.514)	(410.567)	(25.571)	(16.922)	(20.053)
(=) RESULTADO OPERACIONAL BRUTO	**15.496**	**18.335**	**22.323**	**3.528**	**2.839**	**3.988**
(-) DESPESAS / RECEITAS OPERACIONAIS	**(35.946)**	**(39.180)**	**(42.056)**	**(3.709)**	**(3.234)**	**(2.876)**
(-) DESPESAS COMERCIAIS	(23.738)	(24.295)	(25.669)	(1.272)	(557)	(1.374)
(-) DESPESAS ADMINISTRATIVAS	(34.782)	(38.728)	(41.644)	(4.018)	(3.946)	(2.916)
(-) DESPESAS TRIBUTÁRIAS	(787)	(800)	(812)	(3)	(13)	(12)
(-) OUTRAS DESPESAS	(364)	(367)	(370)	(41)	(3)	(3)
(+) OUTRAS RECEITAS	23.726	25.010	26.440	1.626	1.284	1.430
(=) RESULTADO ANTES DO RES. FINANCEIRO	**(20.450)**	**(20.845)**	**(19.732)**	**(181)**	**(395)**	**1.113**
(+) RECEITAS FINANCEIRAS	1.964	2.097	2.174	98	133	77
(-) DESPESAS FINANCEIRAS	(19.489)	(20.932)	(21.642)	(678)	(1.443)	(710)
(=) RESULTADO ANTES DO IR E CSLL	**(37.975)**	**(39.680)**	**(39.201)**	**(761)**	**(1.705)**	**479**
(-) IR e CSLL	(132)	(132)	(132)	-	-	-
(=) RESULTADO LÍQUIDO DO EXERCÍCIO	**(38.107)**	**(39.812)**	**(39.333)**	**(761)**	**(1.705)**	**479**

9. ANÁLISE ECONÔMICO-FINANCEIRA

BALANÇO PATRIMONIAL – ATIVO – FRIGORÍFICO ZIMMER LTDA

(em reais mil)

Os dados referentes à **evolução da composição do Ativo** são apresentados a seguir, com informações extraídas do Balancete de Verificação de **janeiro de 2026**, bem como nos saldos apurados no mês de dezembro de 2025, considerado para fins comparativos.

RUBRICA (EM MILHARES R$)	31/12/2025 *	31/01/2026	AH	AV
ATIVO CIRCULANTE	**58.573**	**57.352**	**17%**	**35%**
Caixa e Equivalentes de Caixa	4.441	2.771	-38%	2%
Duplicatas a Receber	**15.932**	**15.560**	**143%**	10%
Estoques	8.517	8.593	1%	5%
Tributos a Recuperar	3.643	3.688	1%	2%
Outros Créditos	**26.039**	**26.741**	**3%**	**16%**
ATIVO NÃO CIRCULANTE	**105.869**	**105.837**	**0%**	**65%**
Investimentos	2.237	2.261	1%	1%
Imobilizado	**3.969**	**3.913**	**-1%**	2%
Intangível	**98.491**	**98.491**	**0%**	**60%**
Imobilizado em Andamento	1.171	1.171	0%	1%
TOTAL DO ATIVO	**164.441**	**163.189**	**5%**	**100%**

** Verificou-se que o saldo inicial do balancete contábil referente à competência de janeiro de 2026 não corresponde ao saldo final apresentado no balancete de dezembro de 2025. Dessa forma, apresenta-se acima o saldo de dezembro de 2025 conforme indicado como saldo inicial no balancete de janeiro de 2026, por se tratar da informação mais recente disponibilizada.*

O **Ativo da Recuperanda** é composto majoritariamente pelo **Ativo não Circulante**, que representa **65%** do total em janeiro de 2026.

O **Ativo Circulante**, por sua vez, corresponde aos **35%** remanescentes do Ativo no mesmo período.

COMPOSIÇÃO DO ATIVO

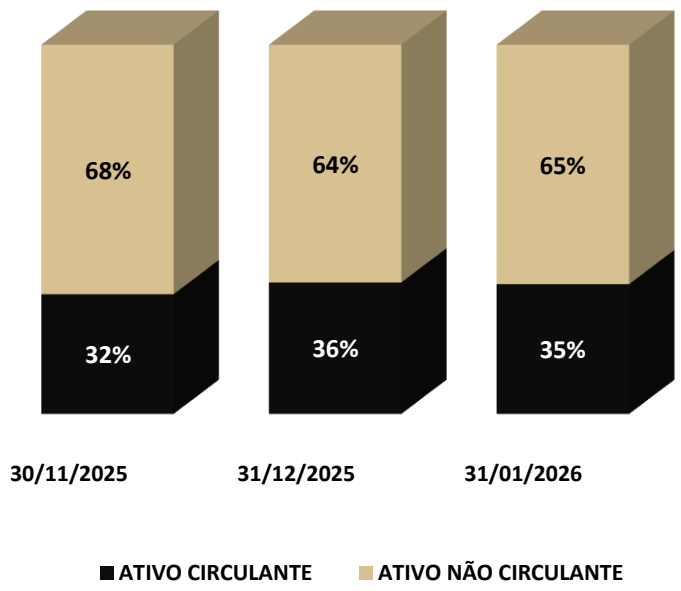

9. ANÁLISE ECONÔMICO-FINANCEIRA

BALANÇO PATRIMONIAL – ATIVO – FRIGORÍFICO ZIMMER LTDA

(em reais mil)

A seguir, apresenta-se a composição detalhada do **Ativo** em janeiro/26.

PRINCIPAIS RUBRICAS DO ATIVO

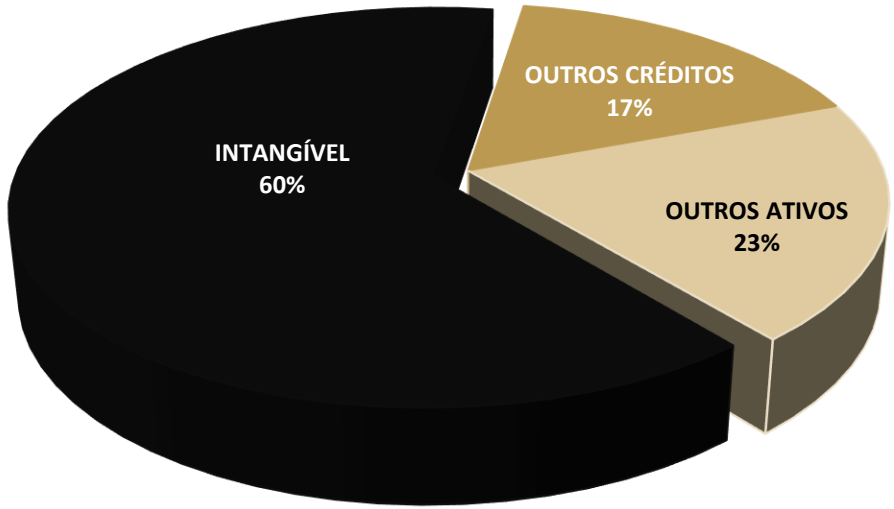

No que se refere à rubrica **Intangível**, esta representa **60% do total do ativo,** totalizando **R$ 98.491** em janeiro de 2025, sem apresentar variação.

DESCRIÇÃO	31/01/2026
PROGRAMA E SISTEMAS	66
MARCA	98.491
(-) AMORTIZAÇÃO ACUMULADA	(66)
TOTAL DO INTANGÍVEL	**98.491**

Outrossim, a rubrica **Outros Créditos** representa **17%** do ativo em janeiro. Seu saldo é composto por adiantamento para sócios **(R$ 7.304)** e Partes Relacionadas com Transzimmer Logística e Transportes Ltda **(R$ 19.436)**.

Por fim, os **Outros Ativos** representam **23%** do Ativo Total em janeiro de 2023, isto é, **R$ 22.397.** Sua composição é detalhada a seguir.

RUBRICA	31/12/2025	31/01/2026
Caixa e Equivalentes de Caixa	4.441	2.771
Estoques	8.517	8.593
Tributos a Recuperar	3.643	3.688
Investimentos	2.237	2.261
Imobilizado	3.969	3.913
Imobilizado em Andamento	1.171	1.171
TOTAL	**23.978**	**22.397**

9. ANÁLISE ECONÔMICO-FINANCEIRA

BALANÇO PATRIMONIAL – PASSIVO - FRIGORÍFICO ZIMMER LTDA

(em reais mil)

Os dados referentes à **evolução da composição do Passivo** são apresentados a seguir, com informações extraídas do Balancete de Verificação de **janeiro de 2026**, bem como nos saldos apurados no mês de dezembro de 2026, considerado para fins comparativos.

RUBRICA (EM MILHARES R$)	31/12/2025 *	31/01/2026	AH	AV
PASSIVO CIRCULANTE	**146.286**	**144.137**	**5%**	**88%**
Fornecedores	51.551	52.888	3%	32%
Instituições Financeiras	80.082	76.538	8%	47%
Débitos Trabalhistas	6.771	6.697	-1%	4%
Débitos Tributários	2.237	1.865	-17%	1%
Débitos Tributários Parcelados	3.440	3.897	13%	2%
Outros Débitos	767	722	-6%	0%
Provisões de Férias	1.437	1.530	7%	1%
PASSIVO NÃO CIRCULANTE	**37.453**	**37.400**	**0%**	**23%**
Empréstimos e Financiamentos	25.823	25.823	0%	16%
Parcelamento de Tributos	11.630	11.577	0%	7%
PATRIMÔNIO LÍQUIDO	**(19.298)**	**(18.349)**	**-5%**	**-11%**
Capital	210	210	0%	0%
Reservas de Lucros	96.030	96.030	0%	59%
Reserva para Aumento de Capital	200	200	0%	0%
Resultados Acumulados	(115.738)	(114.788)	-1%	-70%
TOTAL DO PASSIVO + PL	**164.441**	**163.189**	**5%**	**100%**

** Verificou-se que o saldo inicial do balancete contábil referente à competência de janeiro de 2026 não corresponde ao saldo final apresentado no balancete de dezembro de 2025. Dessa forma, apresenta-se acima o saldo de dezembro de 2025 conforme indicado como saldo inicial no balancete de janeiro de 2026, por se tratar da informação mais recente disponibilizada.*

O passivo da Recuperanda é composto majoritariamente pelo **Passivo Circulante**, que representa **88%** do total em **janeiro de 2026**.

Outrossim, o **Passivo Não Circulante** corresponde a **23%** do passivo no mesmo período.

Ato contínuo, o **Patrimônio Líquido** representou **-11%** do total do passivo no período analisado.

COMPOSIÇÃO DO PASSIVO

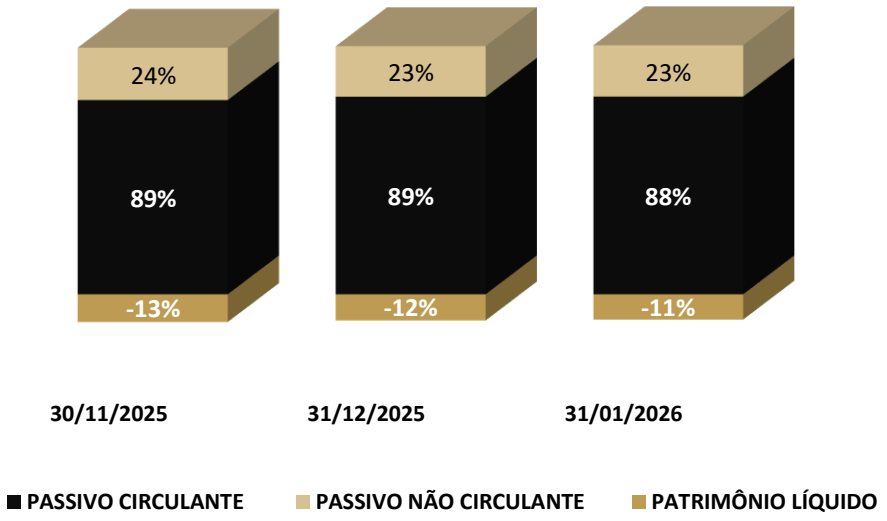

9. ANÁLISE ECONÔMICO-FINANCEIRA

BALANÇO PATRIMONIAL – PASSIVO – FRIGORÍFICO ZIMMER LTDA

(em reais mil)

A seguir, apresenta-se a composição detalhada do **Passivo** em janeiro/26.

PRINCIPAIS RUBRICAS DO PASSIVO

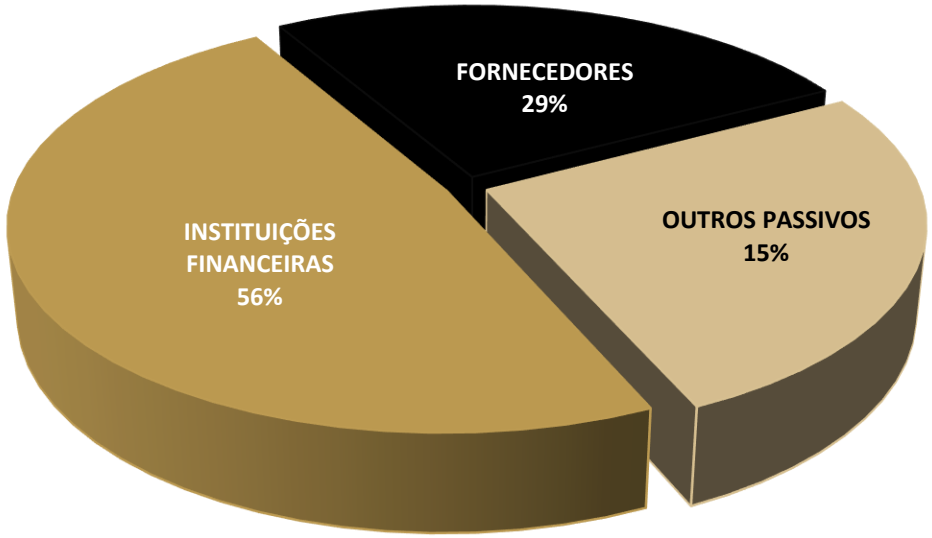

A rubrica de **Empréstimos e Financiamentos de Curto e Longo Prazo** representa **56%** do passivo total em janeiro de 2026.

EMPRÉSTIMOS E FINANCIAMENTOS	31/01/2026
CURTO PRAZO	76.538
LONGO PRAZO	25.823
TOTAL DO IMOBILIZADO	**102.361**

Outrossim, a rubrica **Fornecedores** representa **29% (R$ 52.888)**. do passivo total em janeiro A evolução é apresentada a seguir.

FORNECEDORES

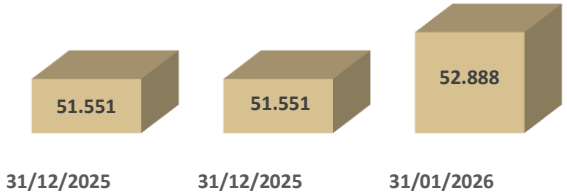

Ademais, a rubrica **Outros Passivos** representa **15%** do passivo total em janeiro de 2026.

RUBRICA	31/12/2025	31/01/2026
Débitos Trabalhistas	6.771	6.697
Débitos Tributários	2.237	1.865
Débitos Tributários Parcelados	3.440	3.897
Outros Débitos	767	722
Provisões de Férias	1.437	1.530
Parcelamento de Tributos	11.630	11.577
TOTAL	**26.283**	**26.288**

9. ANÁLISE ECONÔMICO-FINANCEIRA

DEMONTRATIVO DE RESULTADO (DESACOMULADO) – FRIGORÍFICO ZIMMER LTDA

(em reais mil)

Os dados referentes à **composição do Resultado Líquido Desacumulao do Período** é apresentado abaixo, com informações extraídas dos **Balancetes de Verificação de janeiro de 2026**, bem como nos saldos apurados no mês de dezembro de 2025, considerado para fins comparativos.

RUBRICA (EM MILHARES R$)	DEZ.25	JAN.26	AH
RECEITA BRUTA	**30.086**	**32.151**	**207%**
(-) DEDUÇÕES DA RECEITA BRUTA	(6.045)	(6.794)	212%
(=) RECEITA LÍQUIDA	**24.041**	**25.357**	**205%**
(-) CUSTOS	(20.053)	(20.300)	201%
(=) RESULTADO OPERACIONAL BRUTO	**3.988**	**5.056**	**227%**
(-) DESPESAS / RECEITAS OPERACIONAIS	**(2.876)**	**(2.624)**	191%
(-) DESPESAS COMERCIAIS	(1.374)	(1.174)	185%
(-) DESPESAS ADMINISTRATIVAS	(2.916)	(2.676)	192%
(-) DESPESAS TRIBUTÁRIAS	(12)	(115)	1078%
(-) OUTRAS DESPESAS	(3)	(4)	226%
(+) OUTRAS RECEITAS	1.430	1.345	194%
(=) RESULTADO ANTES DO RES. FINANCEIRO	**1.113**	**2.433**	**319%**
(+) RECEITAS FINANCEIRAS	77	53	169%
(-) DESPESAS FINANCEIRAS	(710)	(1.544)	317%
(=) RESULTADO ANTES DO IR E CSLL	**479**	**942**	**296%**
(-) IR e CSLL	-		-
(=) RESULTADO LÍQUIDO DO EXERCÍCIO	**479**	**942**	**296%**

A **Receita Bruta mensal** em dezembro alcançou **R$ 32.151**. Após as deduções incidentes, a **Receita Líquida totalizou R$ 25.357 no período**.

No mesmo período, os **Custos** nos somaram **R$ 20.300.**

Outrossim, as **Despesas Operacionais** atingiram **R$ 2.264** em janeiro.

Ato contínuo, as **Receitas e Despesas Financeiras** aumentaram **169%** e **317%**, respectivamente, em **janeiro/26.**

Como consequência, o **Resultado Líquido** anual de 2025 foi **positivo em R$ 942.**

RESULTADO DO EXERCÍCIO

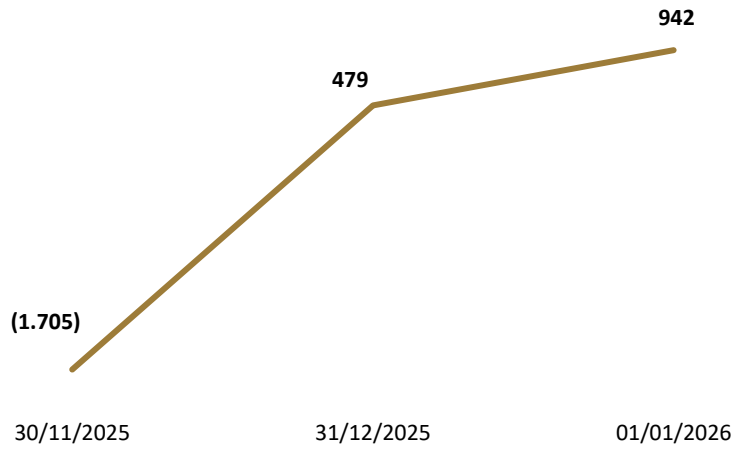

9. ANÁLISE ECONÔMICO-FINANCEIRA

ÍNDICES DE LIQUIDEZ – FRIGORÍFICO ZIMMER LTDA

(em reais mil)

Os índices de liquidez demonstram a **capacidade da Recuperanda de honrar suas obrigações.** Em outras palavras, demonstram se os recursos disponíveis e realizáveis são suficientes para pagar as dívidas no curto e no longo prazo.

A seguir serão demonstrados os índices de liquidez da Recuperanda dos últimos três meses analisados.

ÍNDICES	30/11/2025	31/12/2025	31/01/2026
LIQUIDEZ GERAL	0,89	0,89	0,90
LIQUIDEZ IMEDIATA	0,019	0,030	0,019
LIQUIDEZ SECA	0,31	0,34	0,34
LIQUIDEZ CORRENTE	0,37	0,40	0,40

- **Liquidez Corrente:** mede a relação entre o ativo e o passivo de curto prazo, indicando se a empresa possui recursos suficientes para cumprir seus compromissos imediatos;
- **Liquidez Seca:** avalia a mesma relação, mas desconsidera os estoques, revelando a capacidade de pagamento sem depender da venda de mercadorias ou produtos;
- **Liquidez Geral:** considera todos os ativos e passivos, de curto e longo prazo, refletindo a situação financeira global da empresa;
- **Liquidez Imediata:** demonstra quanto das dívidas de curto prazo poderiam ser quitadas apenas com o caixa e as aplicações financeiras disponíveis.

A **liquidez corrente** aumentou de **0,37 em novembro/25 para 0,40 em janeiro/26**, indicando que, para cada **R$ 1,00 de dívida de curto prazo**, a Recuperanda dispõe de **R$ 0,40 em ativos circulantes**.

A **Liquidez Seca** foi **0,34 em janeiro/26**, o que demonstra **capacidade ainda mais limitada de pagamento** quando desconsiderados os estoques, quando comparado com a liquidez corrente.

A **liquidez imediata** foi **0,019 em janeiro**.

A **liquidez geral** aumentou de **0,89 para 0,90** no período, refletindo **aumento dos ativos frente ao passivo total**.

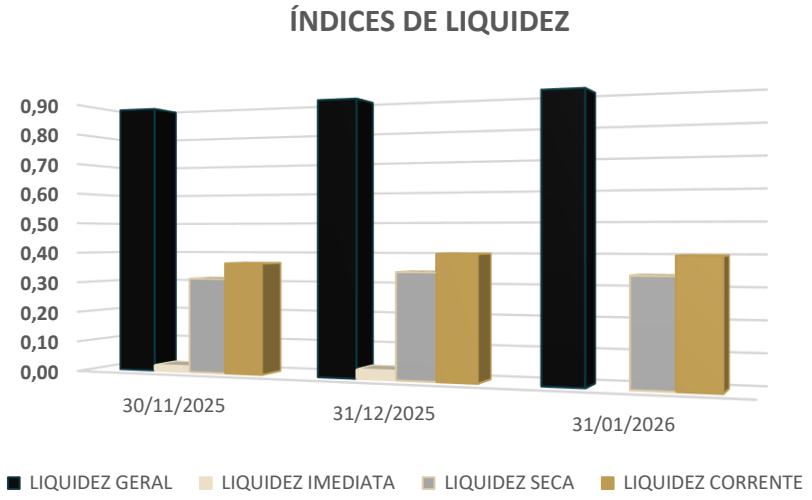

9. ANÁLISE ECONÔMICO-FINANCEIRA

COMPOSIÇÃO DO ENDIVIDAMENTO – FRIGORÍFICO ZIMMER LTDA

(em reais mil)

A seguir será demonstrado o grau de endividamento da Recuperanda dos últimos dois meses analisados.

DESCRIÇÃO	30/11/2025	31/12/2025	31/01/2026
ENDIVIDAMENTO A CURTO PRAZO	79%	80%	79%
ENDIVIDAMENTO A LONGO PRAZO	21%	20%	21%

- **Endividamento a Curto Prazo:** refere-se às obrigações que vencem até o fim do exercício social seguinte, isto é, registradas no passivo circulante.

- **Endividamento a Longo Prazo:** refere-se às obrigações que vencem após o fim do exercício social seguinte, isto é, registradas no passivo não circulante.

Em **janeiro de 2026**, **79%** das dívidas da Recuperanda estavam concentradas no **curto prazo**.

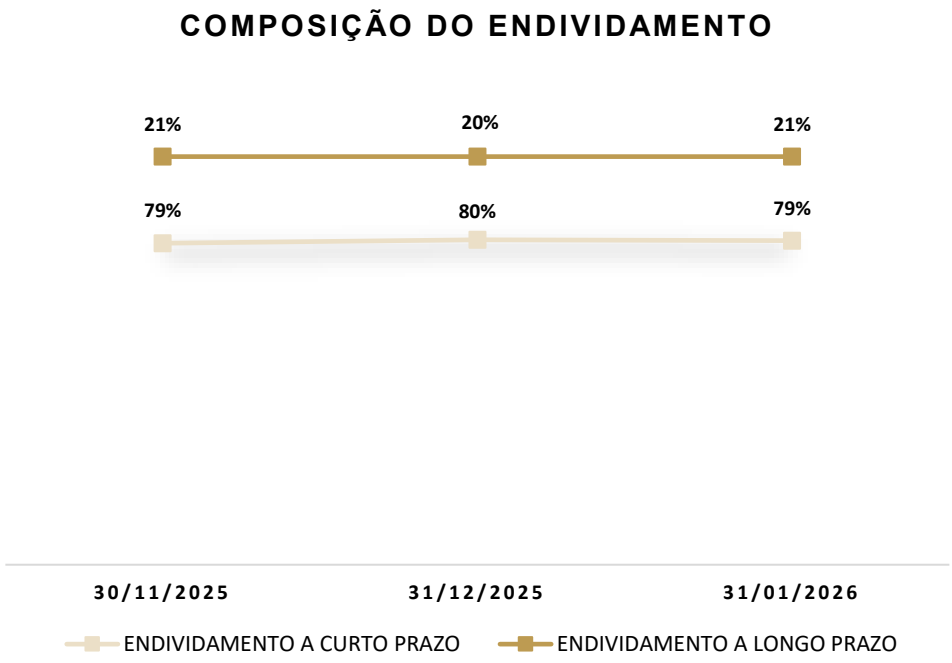

9. ANÁLISE ECONÔMICO-FINANCEIRA

BALANÇO PATRIMONIAL – ATIVO – TRANSZIMMER LOGÍSTICA E TRANSPORTES LTDA

(em reais mil)

Os dados referentes à **evolução da composição do Ativo** são apresentados a seguir, com informações extraídas do Balancete de Verificação de **janeiro de 2026**, bem como nos saldos apurados no mês de dezembro de 2025, considerado para fins comparativos.

RUBRICA (EM MILHARES R$)	31/12/2025	31/01/2026	AH	AV
ATIVO CIRCULANTE	**11.160**	**10.883**	**-2%**	**62%**
Caixa e Equivalentes de Caixa	36	35	-3%	0%
Duplicatas a Receber	**4.696**	**4.533**	**-3%**	26%
Outros Créditos	**6.213**	**6.113**	**-2%**	**35%**
Despesas Pagas Antecipadamente	215	202	-6%	1%
ATIVO NÃO CIRCULANTE	**6.805**	**6.670**	**-2%**	**38%**
Investimentos	725	725	0%	4%
Imobilizado	**6.080**	**5.946**	**-2%**	34%
TOTAL DO ATIVO	**17.965**	**17.553**	**-2%**	**100%**

O **Ativo da Recuperanda** é composto majoritariamente pelo **Ativo Circulante**, que representa **62%** do total em **janeiro de 2026**.

O **Ativo não Circulante**, por sua vez, corresponde aos **38%** remanescentes do Ativo no mesmo período.

COMPOSIÇÃO DO ATIVO

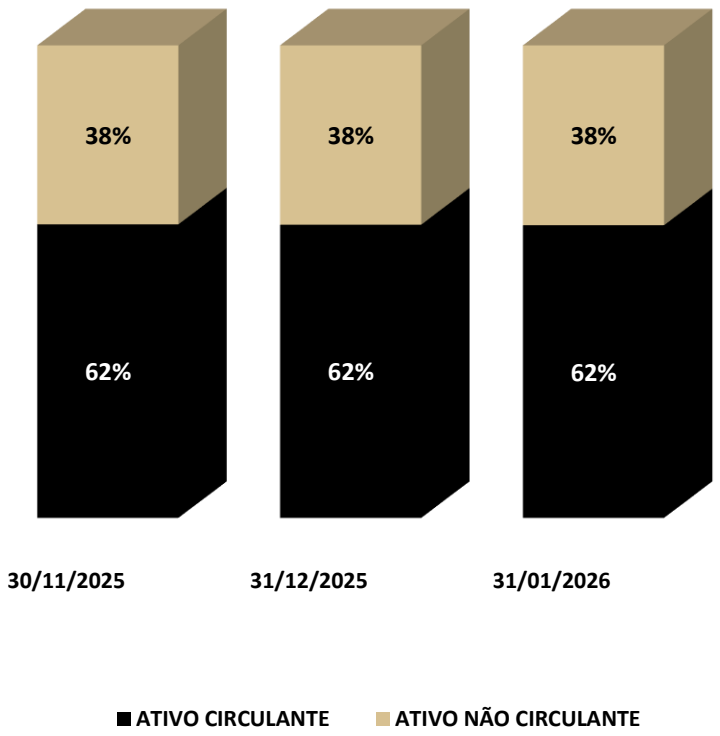

9. ANÁLISE ECONÔMICO-FINANCEIRA

BALANÇO PATRIMONIAL – ATIVO – TRANSZIMMER LOGÍSTICA E TRANSPORTES LTDA

(em reais mil)

A seguir, apresenta-se a composição detalhada do **Ativo** em janeiro/26.

PRINCIPAIS RUBRICAS DO ATIVO

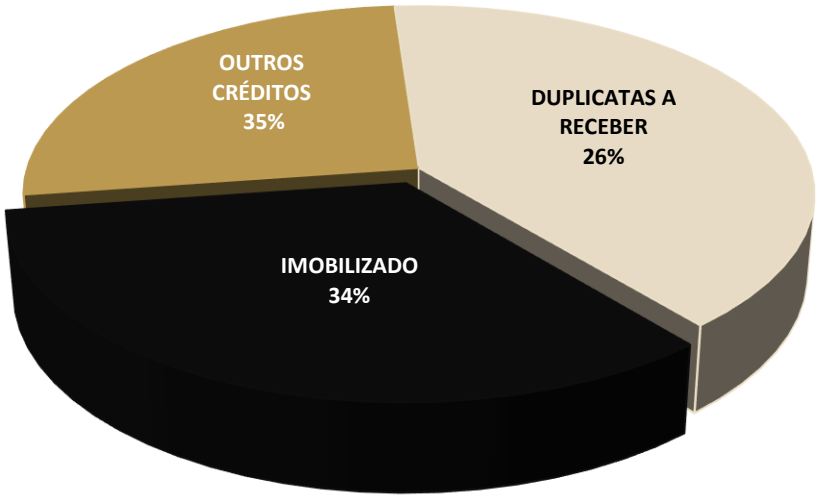

No que se refere à rubrica **Imobilizado**, esta representa **34% do total do ativo,** totalizando **R$ 5.946** em janeiro/26. A variação no período refere-se à depreciação (**R$ 134).**

Ademais, a rubrica **Duplicatas a Receber** representa **26%** do ativo total em janeiro/26. A seguir apresenta-se a evolução da conta.

DUPLICATAS A RECEBER

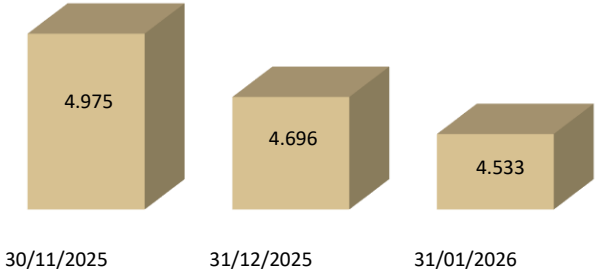

Por fim, os **Outros Créditos** representam **35% do ativo total em janeiro/26**. A seguir apresenta-se a composição.

Descrição da Conta	31/12/2025	31/01/2026
Caixa e Equivalentes de Caixa	36	35
Outros Créditos	6.213	6.113
Despesas Pagas Antecipadamente	215	202
Investimentos	725	725
TOTAL	**6.464**	**6.464**

9. ANÁLISE ECONÔMICO-FINANCEIRA

BALANÇO PATRIMONIAL – PASSIVO – TRANSZIMMER LOGÍSTICA E TRANSPORTES LTDA

(em reais mil)

Os dados referentes à **evolução da composição do Passivo** são apresentados a seguir, com informações extraídas do Balancete de **janeiro de 2026**, bem como nos saldos apurados no mês de dezembro de 2025, considerado para fins comparativos.

RUBRICA (EM MILHARES R$)	31/12/2025	31/01/2026	AH	AV
PASSIVO CIRCULANTE	**23.462**	**23.238**	**(1%)**	**132%**
Fornecedores	638	577	(10%)	3%
Instituições Financeiras	1.655	1.655	0%	9%
Débitos Trabalhistas	494	542	10%	3%
Débitos Tributários	402	430	7%	2%
Débitos Tributários Parcelados	154	154	0%	1%
Outros Débitos	**19.752**	**19.465**	(1%)	111%
Provisões de Férias	367	416	13%	2%
PASSIVO NÃO CIRCULANTE	**403**	**403**	**0%**	**2%**
Parcelamento de Tributos	403	403	0%	2%
PATRIMÔNIO LÍQUIDO	**(5.900)**	**(6.088)**	**3%**	**(35%)**
Capital	30	30	0%	0%
Resultados Acumulados	(9.262)	(9.262)	0%	(53%)
Resultado do Exercício	3.332	3.144	(6%)	18%
TOTAL DO PASSIVO + PL	**17.965**	**17.553**	**(2%)**	**100%**

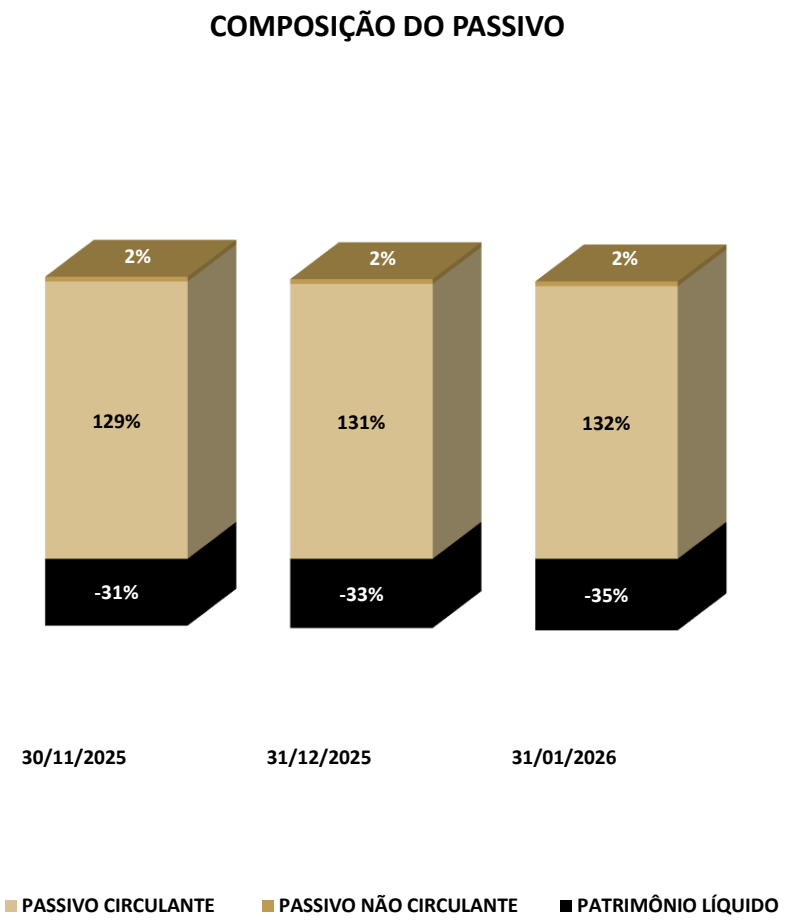

O passivo da Recuperanda é composto majoritariamente pelo **Passivo Circulante**, que representa **132%** do total em **janeiro de 2026.**

O **Passivo Não Circulante** corresponde a **2%** do passivo no mesmo período.

O **Patrimônio Líquido** da Recuperanda representou **-35%** em dezembro de 2025.

9. ANÁLISE ECONÔMICO-FINANCEIRA

BALANÇO PATRIMONIAL – PASSIVO – TRANSZIMMER LOGÍSTICA E TRANSPORTES LTDA

(em reais mil)

A seguir, apresenta-se a composição detalhada do **Passivo** em janeiro/26.

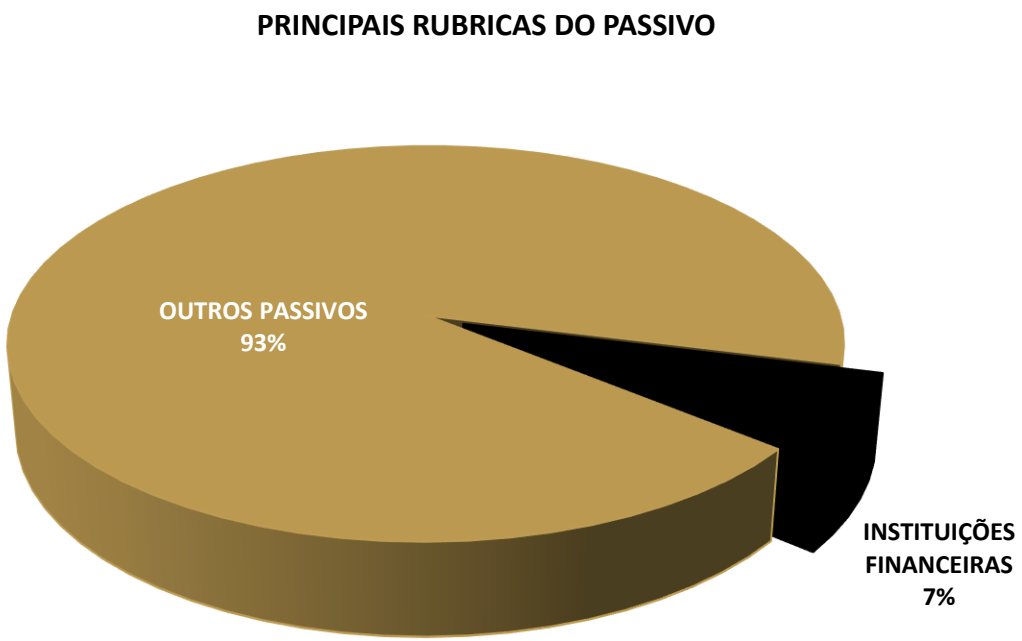

No que diz respeito a Rubrica **Outros Passivos**, esta representa **93%** do passivo total em janeiro/26, isto é, **R$ 22.210.**

Descrição da Conta	31/01/2026
Fornecedores	577
Débitos Trabalhistas	542
Débitos Tributários	430
Débitos Tributários Parcelados	154
Outros Débitos	19.465
Provisões de Férias	416
Parcelamento de Tributos	403
Total	22.210

Nota-se que a linha mais representativa é a de **Outros Débitos,** que apresentou saldo de **R$ 19.880 mil** ao final de **janeiro/2026**, sendo composta por **Credores Diversos (R$ 19.462) e Sócios C/ Particular (R$ 3).**

Ademais, a rubrica **Instituições Financeiras** representa **7%** do passivo total, totalizando **R$ 1.655** em janeiro de 2026, sem apresentar variação no período.

INSTITUIÇÕES FINANCEIRAS	31/01/2026
BANCO ITAÚ	213
FINAME - BANCO VOLKSWAGEN	1.442
TOTAL	**1.655**

9. ANÁLISE ECONÔMICO-FINANCEIRA

DEMONTRATIVO DE RESULTADO (DESACUMULADO) – TRANSZIMMER LOGÍSTICA E TRANSPORTES LTDA

(em reais mil)

Os dados referentes à **composição do Resultado Líquido Desacumulado do Período** é apresentado abaixo, com informações extraídas dos **Balancetes de Verificação de janeiro de 2026**, bem como nos saldos apurados no mês de dezembro de 2025, considerado para fins comparativos.

RUBRICA (EM MILHARES R$)	DEZ.25	JAN.26	AH
RECEITA BRUTA	**884**	**731**	**-17%**
(-) DEDUÇÕES DA RECEITA BRUTA	(43)	(33)	-24%
(=) RECEITA LÍQUIDA	**841**	**698**	**-17%**
(-) CUSTOS	-	-	-
(=) RESULTADO OPERACIONAL BRUTO	**841**	**698**	**-17%**
(-) DESPESAS / RECEITAS OPERACIONAIS	**(1.054)**	**(886)**	-16%
(-) DESPESAS COMERCIAIS	-	-	-
(-) DESPESAS ADMINISTRATIVAS	(967)	(863)	-11%
(-) DESPESAS TRIBUTÁRIAS	(13)	(22)	75%
(-) OUTRAS DESPESAS	(74)		-101%
(+) OUTRAS RECEITAS	-	-	-
(=) RESULTADO ANTES DO RES. FINANCEIRO	**(214)**	**(187)**	**-13%**
(+) RECEITAS FINANCEIRAS	1	(1)	-200%
(-) DESPESAS FINANCEIRAS	(1)	-	30%
(=) RESULTADO ANTES DO IR E CSLL	**(214)**	**(188)**	**-12%**
(-) IR e CSLL	-	-	-
(=) RESULTADO LÍQUIDO DO EXERCÍCIO	**(214)**	**(188)**	**-12%**

A **Receita Bruta desacumulada** em janeiro alcançou **R$ 731** Após as deduções incidentes, a **Receita Líquida totalizou R$ 698 no período**.

Outrossim, as **Despesas Operacionais** atingiram **R$ 886** em janeiro de 2026, apresentando recuo de **16%** no comparativo com o mês anterior.

Como consequência, o **Resultado Líquido Acumulado** em janeiro apresentou-se **negativo em R$ 188**.

RESULTADO DO EXERCÍCIO

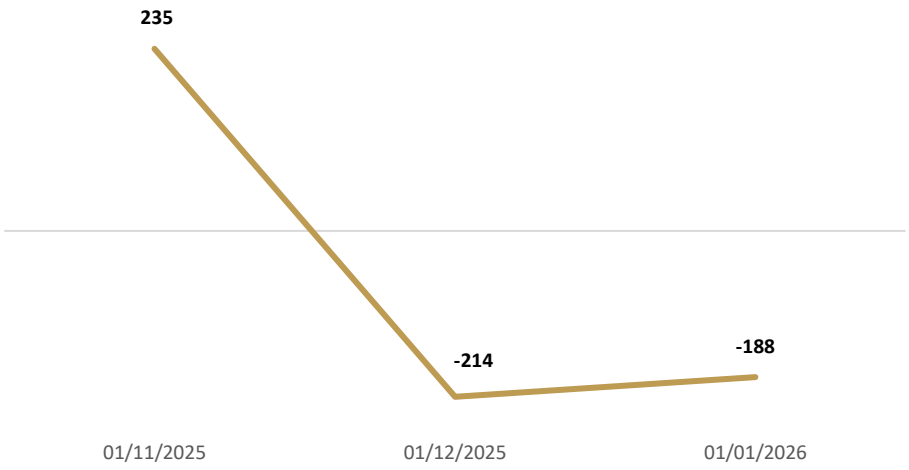

9. ANÁLISE ECONÔMICO-FINANCEIRA

ÍNDICES DE LIQUIDEZ – TRANSZIMMER LOGÍSTICA E TRANSPORTES LTDA

(em reais mil)

Os índices de liquidez demonstram a **capacidade da Recuperanda de honrar suas obrigações.** Em outras palavras, demonstram se os recursos disponíveis e realizáveis são suficientes para pagar as dívidas no curto e no longo prazo.

A seguir serão demonstrados os índices de liquidez da Recuperanda dos três últimos períodos analisados.

ÍNDICES	30/11/2025	31/12/2025	31/12/2026
LIQUIDEZ GERAL	0,76	0,75	0,74
LIQUIDEZ IMEDIATA	0,001	0,002	0,002
LIQUIDEZ SECA	0,48	0,48	0,47
LIQUIDEZ CORRENTE	0,48	0,48	0,47

- **Liquidez Corrente:** mede a relação entre o ativo e o passivo de curto prazo, indicando se a empresa possui recursos suficientes para cumprir seus compromissos imediatos;
- **Liquidez Seca:** avalia a mesma relação, mas desconsidera os estoques, revelando a capacidade de pagamento sem depender da venda de mercadorias ou produtos;
- **Liquidez Geral:** considera todos os ativos e passivos, de curto e longo prazo, refletindo a situação financeira global da empresa;
- **Liquidez Imediata:** demonstra quanto das dívidas de curto prazo poderiam ser quitadas apenas com o caixa e as aplicações financeiras disponíveis.

A **liquidez corrente** e **seca** reduziram de **0,48 em novembro/25 para 0,47 em janeiro/26**, indicando que, para cada **R$ 1,00 de dívida de curto prazo**, a Recuperanda dispõe de **R$ 0,47 em ativos circulantes**.

A **liquidez imediata** manteve-se estável em **0,002** em dezembro e janeiro.

A **liquidez geral** reduziu de **0,76** para **0,74** em janeiro/26, refletindo recuo dos ativos frente ao passivo total.

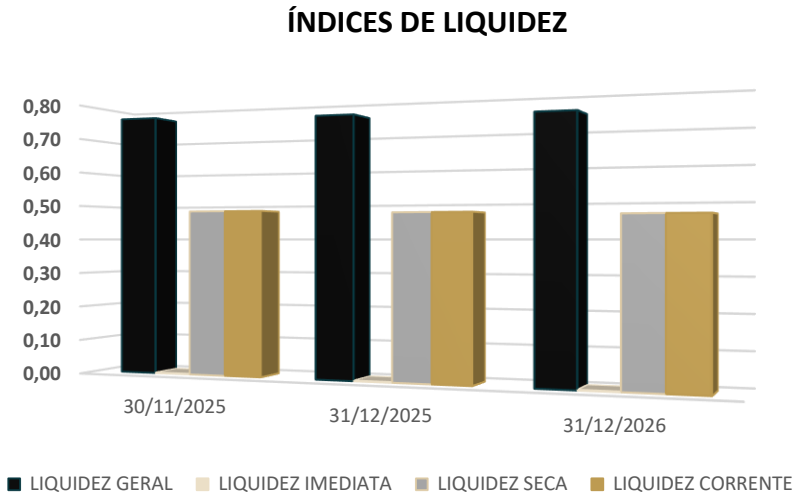

9. ANÁLISE ECONÔMICO-FINANCEIRA

COMPOSIÇÃO DO ENDIVIDAMENTO – TRANSZIMMER LOGÍSTICA E TRANSPORTES LTDA

(em reais mil)

A seguir será demonstrado o grau de endividamento da Recuperanda dos últimos três meses analisados.

DESCRIÇÃO	30/11/2025	31/12/2025	31/01/2026
ENDIVIDAMENTO A CURTO PRAZO	98%	98%	98%
ENDIVIDAMENTO A LONGO PRAZO	2%	2%	2%

- **Endividamento a Curto Prazo:** refere-se às obrigações que vencem até o fim do exercício social seguinte, isto é, registradas no passivo circulante.
- **Endividamento a Longo Prazo:** refere-se às obrigações que vencem após o fim do exercício social seguinte, isto é, registradas no passivo não circulante.

Em **janeiro de 2026**, **98%** das dívidas da Recuperanda estavam concentradas no **curto prazo**.

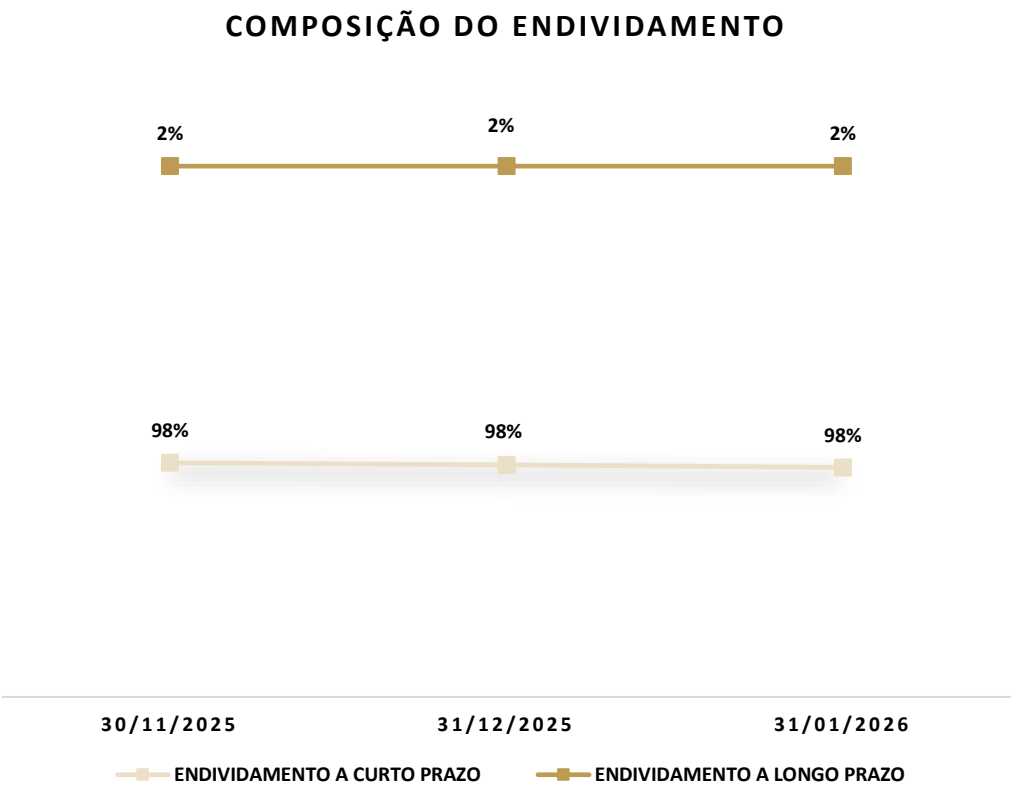

(em reais mil)

BALANCETES MENSAIS DE VERIFICAÇÃO DE OUTUBRO.25:

Ressalta-se que, embora tenham sido encaminhados os **balancetes referente ao mês de outubro de 2025**, o referido documento apresenta exclusivamente os saldos finais do período, **sem a indicação dos saldos iniciais, tampouco das movimentações a débito e a crédito,** o que inviabiliza a análise das variações mensais, tampouco a confirmação quanto à manutenção ou eventual alteração dos saldos iniciais, notadamente aqueles oriundos do mês de setembro de 2025.

REDUÇÃO NAS RUBRICAS DE ESTOQUES E CONTAS A RECEBER (DEZ.24 X SET.25):

Verifica-se que, no período compreendido **entre 31/12/2024 e 30/09/2025, o Ativo Circulante apresentou redução de R$ 34.153**, passando de R$ 106.952 para R$ 72.799. Tal variação decorre, principalmente, da diminuição de R$ 27.550 na rubrica Duplicatas a Receber e da redução de R$ 6.081 em Estoques. Diante do exposto, a Administração Judicial solicitou esclarecimentos acerca dos fatores que ensejaram tais reduções, bem como a apresentação de documentação de suporte que permita verificar a natureza das variações ocorridas no período.

AUMENTO NA RUBRICA DE INTANGÍVEL (DEZ.23 X DEZ.24):

Verifica-se que, no período compreendido entre 31/12/2023 e 31/12/2024, a rubrica Intangível apresentou acréscimo de R$ 98.490 (de R$ 2 para R$ 98.492). Diante dessa variação, a Administração Judicial solicitou esclarecimentos quanto à natureza dos ativos reconhecidos, aos critérios de mensuração adotados, bem como a apresentação da documentação comprobatória que fundamentou o referido aumento.

PATRIMÔNIO LÍQUIDO (DEZ.24 X OUT.25):

Em 31/12/2024, o Patrimônio Líquido apresentava saldo positivo de R$ 10.864. Em 31/10/2025, passou a apresentar saldo negativo de R$ 23.895, o que representa uma variação negativa de R$ 34.849 no período.

Patrimônio Líquido em 31/12/2024: R$ 10.864
(+/-) Variação: -R$ 34.849
Patrimônio Líquido em 31/10/2025: -R$ 23.895

Tal alteração decorre, principalmente, do **resultado líquido negativo** apurado nos dez primeiros meses de 2025, no montante de **R$ 32.099.** Adicionalmente, observa-se que a diferença remanescente de **aproximadamente R$ 2.750** aparenta não ter transitado pela Demonstração do Resultado do Exercício, circunstância que carece esclarecimentos.

Resultado Líquido do Exercício – Janeiro a Outubro 2025: -R$ 32.099
Outros valores não transitados na DRE: -R$ 2.750
Total da Movimentação do PL – Janeiro a Outubro de 2025: -R$ 34.849

Diante do exposto, a Administração Judicial solicitou explicações quanto aos fatores que ensejaram o expressivo resultado negativo apurado em 2025, sobretudo considerando que, nos exercícios de 2022, 2023 e 2024, o resultado acumulado anual foi positivo. Outrossim, solicitou esclarecimentos acerca da natureza e da contabilização dos valores que impactaram o Patrimônio Líquido sem reflexo na DRE.

(em reais mil)

CLIENTES E ADIANTAMENTO PARA SÓCIOS (OUT.25):

Ao analisar os balancetes contábeis referentes ao mês de outubro de 2025 das Recuperandas, foram identificados valores registrados no Ativo sob a rubrica **"Adiantamentos a Sócios",** na monta de **R$ 7.268.** Outrossim, há valores reconhecidos na rubrica de **"Clientes"** em favor dos sócios das Recuperandas, no valor de **R$ 7.640.** Diante disso, a Administração Judicial questionou as Recuperandas acerca da data em que tais valores foram transferidos aos sócios, da natureza das operações que lhes deram origem, bem como da documentação comprobatória e das condições previstas para sua compensação ou restituição. A seguir apresenta-se a composição.

	31/10/2025		
RUBRICA	FRIGORÍFICO ZIMMER LTDA	TRANSZIMMER LOGÍSTICA E TRANSPORTES LTDA	TOTAL
ADIANTAMENTO DE TERCEIROS	**7.268**	**-**	**7.268**
MICHELE ZIMMER	4.734	-	4.734
ANDRE LUIZ ZIMMER	2.146	-	2.146
LAURI ZIMMER	388	-	388
CLIENTES	**-**	**7.640**	**7.640**
MICHELE ZIMMER	-	1.840	1.840
ANDRE LUIZ ZIMMER	-	5.800	5.800
TOTAL	**7.268**	**7.640**	**14.908**

Outrossim, ao analisar o balancete contábil referente a outubro de 2025 da Recuperanda Frigorífico Zimmer, verifica-se o registro do montante de **R$ 18.222** na rubrica "Adiantamentos", em conta denominada "Transzimmer Logística e Transportes".

OBRIGAÇÕES COM SÓCIOS (OUT.25):

Ao analisar os balancetes contábeis referentes ao mês de outubro de 2025 das Recuperandas, foram identificados **valores registrados no Passivo como obrigações junto aos sócios, no montante de R$ 2.862**. Tais saldos encontram-se contabilizados nas rubricas **Fornecedores, Sócios C/ Particular e Credores Diversos.** Diante disso, a Administração Judicial questionou as Recuperandas acerca da data em que tais valores foram recebidos pelas Empresas, da natureza das operações que lhes deram origem, bem como da documentação comprobatória e das condições previstas para sua compensação ou restituição. A seguir, apresenta-se a composição dos referidos saldos.

FRIGORÍFICO ZIMMER LTDA	
RUBRICA	31/10/2025
FORNECEDORES	**535**
LAURI ZIMMER	8
ANDRE LUIZ ZIMMER	322
MAZ GESTAO DE NEGOCIOS LTDA	205
SÓCIOS C/ PARTICULAR	**8**
ANDRE LUIZ ZIMMER	4
MICHELE ZIMMER	4

TRANSZIMMER LOGÍSTICA E TRANSPORTES LTDA	
RUBRICA	31/10/25
CREDORES DIVERSOS	**2.317**
ANDRE LUIZ ZIMMER	270
LAURI ZIMMER	539
MICHELE ZIMMER	1.508
SÓCIOS C/ PARTICULAR	**2**
ANDRE LUIZ ZIMMER	1
MICHELE ZIMMER	1

(em reais mil)

OUTRAS RECEITAS (DEZ.2024):

Quando analisamos a DRE combinado das Recuperandas, nota-se que **foram reconhecido valores referente a "Outras Receitas" na monta de R$ 133 mil, sem abertura descrevendo sua composição.**

RUBRICA - DRE	2022	2023	2024	JAN A SET.25	JAN A OUT.25
(+) OUTRAS RECEITAS	33.536	32.085	**133.946**	23.500	24.859

Ressalta-se que referido valor não se mostra aderente ao padrão observado nos exercícios anteriores, tampouco ao verificado no exercício subsequente (2025), razão pela qual a Administração Judicial solicitou esclarecimentos quanto à natureza das receitas registradas.

FORNECEDOR MAZ GESTAO DE NEGOCIOS LTDA:

Ao analisar o balancete contábil de outubro/25 das Recuperandas, esta Equipe Técnica identificou registrado na rubrica de obrigações com Fornecedores saldo de **R$ 205** em favor de **Maz Gestão de Negócios Ltda**.

Ao realizar consulta no site da Receita Federal, identificou-se que a Empresa **MAZ GESTAO DE NEGOCIOS Ltda (CNPJ 54.933.487/0001-94) tem em seu quadro de sócios e administradores (QSA) dois dos sócios das Recuperandas**. Ao lado apresenta-se o resultado a consulta.

Consulta Quadro de Sócios e Administradores - QSA

CNPJ:	54.933.487/0001-94
NOME EMPRESARIAL:	MAZ GESTAO DE NEGOCIOS LTDA
CAPITAL SOCIAL:	R$50.000,00 (Cinquenta mil reais)

O Quadro de Sócios e Administradores(QSA) constante da base de dados do Cadastro Nacional da Pessoa Jurídica (CNPJ) é o seguinte:

Nome/Nome Empresarial:	ANDRE LUIZ ZIMMER
Qualificação:	49-Sócio-Administrador

Nome/Nome Empresarial:	MICHELE ZIMMER
Qualificação:	49-Sócio-Administrador

Dessa forma, esta Administração Judicial solicitou às Recuperandas que sejam elucidados os seguintes **questionamentos**:

1. Qual a natureza e o objeto social da empresa Mas Gestão de Negócios Ltda?
2. Os Srs. André e Michele exercem qualquer tipo de gestão, representação, administração ou participação direta ou indireta nas atividades da referida empresa?
3. Qual a eventual relação societária, operacional ou econômica entre a Mas Gestão de Negócios Ltda e as empresas integrantes do presente processo de Recuperação Judicial?

As questões se encontram em fase de esclarecimento junto aos representantes das Recuperandas. Inclusive, foi realizada reunião específica para apresentação dos referidos pontos de atenção. Assim, as considerações e esclarecimentos pertinentes à elucidação das matérias levantadas serão analisados pela Administração Judicial e oportunamente apresentados.

(em reais mil)

SALDOS INICIAIS – BALANCETES CONTÁBEIS DE NOVEMBRO E DEZEMBRO.25

Foram identificadas **divergências entre os saldos iniciais dos balancetes de novembro/2025 e dezembro/2025** das Recuperandas **Frigorífico Zimmer** e **Tranzimmer**, em relação aos saldos finais do mês imediatamente anterior, razão pela qual se solicita, de forma objetiva, **esclarecimento quanto às alterações identificadas**.

FRIGORÍFICO ZIMMER

RUBRICA	SALDO FINAL 31/10/25	SALDO INICIAL 30/11/25	DIFERENÇA
OUTROS CRÉDITOS	352	19	333
ADIANTAMENTO A FORNECEDORES	*288*	*19*	*269*
ONE GLOBAL SHIPPING LOG	*64*	*-*	*64*
DÉBITOS TRABALHISTAS	4.906	5.455	(549)
INSS A RECOLHER	*3.272*	*3.821*	*(549)*
DÉBITOS TRIBUTÁRIOS	2.913	2.364	549
DCTFWEB - IMPOSTOS UNIFICADOS	*-*	*549*	*(549)*
EMPRÉSTIMOS CAPITAL DE GIRO	32.138	31.783	355
FGI BANCO BRADESCO	*85*	*3*	*82*
CAIXA CCE - Nº 215580/2515/2024	*459*	*653*	*(194)*
BANCO CAIXA CCE Nº 002.497.422/25	*2.409*	*1.942*	*467*
DESPESAS COMERCIAIS	1.272	1.336	(64)
FRETES S/EXPORTAÇÃO	*-*	*64*	*(64)*

RUBRICA	SALDO FINAL 30/11/25	SALDO INICIAL 31/12/25	DIFERENÇA
BANCOS C/ DISPOSIÇÃO	1.674	1.756	(82)
SICREDI AG 0109 CTA 63353-4	*138*	*220*	*(82)*
ADIANTAMENTOS A TERCEIROS	*7.381*	*7.291*	*90*
MAZ GESTÃO DE NEGÓCIOS	90	-	90
FORNECEDORES/CREDORES	*50.783*	*50.776*	*7*
CUSTO DOS MATERIAIS CONS/MTZ	42.206	42.205	1

TRANSZIMMER

RUBRICA	SALDO FINAL 31/10/25	SALDO INICIAL 30/11/25	DIFERENÇA
CAIXA E EQUIVALENTES	40	37	3
CAIXA GERAL	*40*	*37*	*3*
ADIANTAMENTOS	6.211	6.204	7
ADIANTAMENTO A FUNCIONÁRIO	*7*	*-*	*7*
DÉBITOS TRABALHISTAS	364	354	10
FGTS A RECOLHER	*11*	*15*	*(4)*
RESCISÕES A PAGAR	*106*	*92*	*14*

RUBRICA	SALDO FINAL 30/11/25	SALDO INICIAL 31/12/25	DIFERENÇA
PROVISÕES	264	415	(151)
PROVISÃO DE FÉRIAS	*141*	*287*	*(146)*
PROVISÃO 13º	*72*	*67*	*5*
DESPESAS ADMINISTRATIVAS	11.214	11.365	(151)
FÉRIAS GOZADAS	*204*	*349*	*(145)*
13º SALÁRIO	194	189	5
PREVIDÊNCIA SOCIAL	*287*	*286*	*1*

(em reais mil)

SALDOS INICIAIS – BALANCETES CONTÁBEIS DE DEZEMBRO.25 E JANEIRO.26

Cumpre salientar que na competência de Janeiro de 2026, esta Administração Judicial também verificou, assim como no mês anterior, divergência de valores entre o saldo final e inicial entre os demonstrativos contábeis.

Em janeiro, verificou-se a diferença em duas contas do Frigorífico Zimmer, conforme detalhado no quadro abaixo:

Descrição da Conta	SALDO FINAL 31/12/2025	SALDO INICIAL 31/01/2026	DIFERENÇA
ATIVO CIRCULANTE			
Duplicatas a Receber	6.407	15.932	(9.525)
Outros Créditos	26.040	26.039	1
Despesas Pagas Antecipadamente	7	-	7
PASSIVO CIRCULANTE			
Instituições Financeiras	70.557	80.082	(9.525)
PATRIMÔNIO LÍQUIDO			
Reservas de Lucros	96.031	96.030	1
Resultados Acumulados	(115.731)	(115.738)	7

Tais questões encontram-se em fase de esclarecimento junto aos representantes das Recuperandas. Tão logo recebidos, as considerações e esclarecimentos pertinentes à elucidação das matérias levantadas serão analisados pela Administração Judicial e oportunamente apresentados no próximo Relatório Mensal de Atividades

11. OUTRAS INFORMAÇÕES

SALDO DE ABATIDOS, ESTOQUES E COMPRAS DE TERCEIROS

ABATES

A seguir apresenta-se a relação de abates em **janeiro/26**. As informações foram disponibilizadas pelas Recuperandas.

	JANEIRO.26	
TIPO	QTDE. Animal	Peso (KG)
BOI	195	54.912
NOVILHA	398	89.444
NOVILHO	644	164.565
TOURO	11	3.759
VACA	1.488	340.569
TOTAL	2.736	653.248

ESTOQUES

A seguir apresenta-se relação de Estoques em **janeiro/26**. As informações foram disponibilizadas pelas Recuperandas.

	JANEIRO.26
TIPO	Peso (KG)
PRODUTO PARA VENDA (PV)	5.532.974
PRODUTO INDUSTRIAL (PI - carcaças)	1.096.074
MATÉRIA-PRIMA (MP)	3.719
PRODUTOS ELABORADOS (RE)	125
MATERIAL DE EMBALAGEM	825.560
TOTAL	8.517.975

Nota-se que o Estoque é majoritariamente composto por produtos para venda (PV).

COMPRAS DE TERCEIROS

A seguir apresenta-se as entradas de carnes/produtos adquiridos de terceiros, isto é, **não** provenientes de abate próprio do frigorífico, em **janeiro/26**. As informações foram disponibilizadas pelas Recuperandas.

		JANEIRO.26
NÚMERO DA NOTA	DESCRIÇÃO	Peso (KG)
25798	VACA CASADA (E)	612.727,50
12071	PONTA DE AGULHA (E)	52.306,41
12071	QUARTO DIANTEIRO VACA (E)	125.033,13
12071	QUARTO TRASEIRO VACA (E)	167.458,47
271133	QUARTO DIANTEIRO BOI (E)	128.454,90
271133	QUARTO TRASEIRO BOI (E)	220.766,70
12072	PONTA DE AGULHA (E)	53.032,74
12072	QUARTO DIANTEIRO VACA (E)	123.267,36
12072	QUARTO TRASEIRO VACA (E)	168.423,36
211994	QUARTO DIANTEIRO NOVILHA (E)	185.480,50
211994	QUARTO TRASEIRO NOVILHA (E)	314.519,20
211995	QUARTO DIANTEIRO NOVILHA (E)	11.524,00
211995	QUARTO TRASEIRO NOVILHA (E)	19.541,35
12082	QUARTO DIANTEIRO VACA (E)	218.681,01
12082	QUARTO TRASEIRO VACA (E)	379.424,79
36074	VACA CASADA (E)	310.413,60
36075	VACA CASADA (E)	329.471,10
209685	VACA CASADA (E)	522.936,57
12090	PONTA DE AGULHA (E)	55.952,10
TOTAL		137.489,40

11. OUTRAS INFORMAÇÕES

VEÍCULOS DA FROTA

A seguir apresenta-se a listagem da frota de veículos da **Recuperanda Transzimmer**, data-base **janeiro/26**. As informações foram disponibilizadas pela Recuperanda.

PLACA	EMPRESA/DONO	MODELO	ANO FABR.
BDJ5I85	TRANSZIMMER	CAMINHÃO: M.BENZ/ACCELO 815 CE	2019/2019
IHN0844	TRANSZIMMER	CAÇAMBA GM/CHEVROLET	1986/1986
IHP6323	TRANSZIMMER	CAÇAMBA VERDE: CHEVROLET 13000	1987/1987
IOI6I97	TRANSZIMMER	FIAT/FIORINO FLEX	2007/2008
IOV7552	TRANSZIMMER	FIAT/FIORINO FLEX	2008/2009
IRY8993	TRANSZIMMER	CARROCERIA FECHADA	2011/2011
ISH5899	TRANSZIMMER	CAMINHÃO: VW/24.250 CLC 6X2	2011/2011
IUM6608	TRANSZIMMER	FIAT/STRADA ADVENTURE CD	2013/2013
IVK1200	TRANSZIMMER	CAMINHÃO: VOLVO/FH 460 6X2T	2013/2014
RUT4F03	TRANSZIMMER	HYUNDAI/HB20 10M LIMITED	2022/2023
IWZ8A91	TRANSZIMMER	CAMINHÃO: VOLVO/VM 270 6X2R	2015/2016
IXF1493	TRANSZIMMER	CAMINHÃO: VW/17.230 CRM 4X2 4P	2016/2016
IXF9544	TRANSZIMMER	CAMINHÃO: VW/17.230 CRM 4X2 4P	2016/2016
IYU8073	TRANSZIMMER	RETRO:MR/JCB 3CX 2WS4WD	2018/2018
IZB1A95	TRANSZIMMER	RENAULT/KIWD ZEN 10MT	2018/2019
JCU1A64	TRANSZIMMER	CAMINHÃO: VW/DELIVERY 11.180	2024/2025
JCU1A74	TRANSZIMMER	CAMINHÃO: VW/DELIVERY 11.180	2024/2025
JCY4H41	TRANSZIMMER	CAMINHÃO: VW/26.320 CRM 6X2	2023/2024
JCY4H91	TRANSZIMMER	CAMINHÃO: VW/26.320 CRM 6X2	2023/2024
JDD2I55	TRANSZIMMER	CHEV/ONIX 10MT HB	2024/2025
LMY7G42	TRANSZIMMER	CAMINHÃO: M.BENZ/ACCELO 1016 CE	2019/2019

A seguir apresenta-se a listagem da frota de veículos da **Recuperanda Frigorífico Zimmer**, data-base **janeiro/26**. As informações foram disponibilizadas pela Recuperanda.

PLACA	EMPRESA/DONO	MODELO	ANO FABR.
IZN4E46	FRIGORIFICO ZIMMER	CAMINHÃO:VW 24.280 6X2	2019/2020
CQH5477	FRIGORIFICO ZIMMER	CAMINHÃO: M.B 1218 4X2	1999/1999
IUZ7913	FRIGORIFICO ZIMMER	CAMINHÃO: VM VOLVO-270 6X2	2013/2013
ITU5478	FRIGORIFICO ZIMMER	CAMINHÃO: M.B ATRON 1319 4X2	2012/2012
CLH2261	FRIGORIFICO ZIMMER	CAMINHÃO: M.B 1218 4X2	2009/2010
IQJ8736	FRIGORIFICO ZIMMER	CAMINHÃO: FORD 2022 6X2	2009/2010
IGS8777	FRIGORIFICO ZIMMER	CAMINHÃO: M.B.1114 4X2	1989/1989
IMI5751	FRIGORIFICO ZIMMER	CAMINHÃO;M.B.1620 6X2	2004/2004
ISS4H71	FRIGORIFICO ZIMMER	CAMINHAÃO:VW 8-150 4X2	2011/2012
IJI6248	FRIGORIFICO ZIMMER	CAMINHÃO:M.B 914 4X2	2000/2000
IKJ8118	FRIGORIFICO ZIMMER	CAMINHÃO:VW 8-150 4X2	2001/2002
ICL9138	FRIGORIFICO ZIMMER	CAMINHÃO: M.B. 1620 6X2	2003/2003
IWG1366	FRIGORIFICO ZIMMER	CAMINHÃO: VOLVO220 4X2	2014/2015
IYB9932	FRIGORIFICO ZIMMER	CAMINHÃO: VW 17-230 4X2	2017/2018
IWH2418	FRIGORIFICO ZIMMER	CAMINHÃO:M.B ATRON 1719	2014/2015
IDA5C69	FRIGORIFICO ZIMMER	REBOQUE ARTESANAL CARGA	1995/1995
ILW6G	FRIGORIFICO ZIMMER	CAMINHÃO:SCANIA P330 4X2	2004/2004
IUQ1508	FRIGORIFICO ZIMMER	CHEVROLET/MONTANA LS CARGA	2013/2013

11. OUTRAS INFORMAÇÕES

STAY PERIOD

O ***stay period*** corresponde ao prazo legal de **180 dias** durante o qual permanecem **suspensas todas as ações e execuções** movidas contra as Recuperandas.

Data de início: 06/11/2025
Situação: vigente

CONSOLIDAÇÃO SUBSTANCIAL

As Recuperandas operam sob o regime de **consolidação substancial**, conforme determinado no processo de Recuperação Judicial.

HONORÁRIOS DA ADMINISTRAÇÃO JUDICIAL

Até a data da elaboração deste Relatório, os **honorários devidos à Administração Judicial estão sendo regularmente pagos**.

CONSULTA PROTESTOS

Foi realizada (em 24/03/2026) consulta ao **Banco Nacional de Dados de Protestos – CENPROT**, mantido pelos cartórios de protesto de títulos. **Foram identificados protestos ativos** em nome das Recuperandas.

CARTÓRIO	CNPJ	QTD. TÍTULOS
Frigorífico Zimmer Ltda	97.280.960/0001-94	237
Transzimmer Logística e Transportes Ltda	08.598.347/0001-90	60
	TOTAL	297

Consulta realizada em: https://www.pesquisaprotesto.com.br/

12. CONSIDERAÇÕES FINAIS

Isso posto, a Administração Judicial, em cumprimento ao artigo 22, inciso II, alínea *c*, da Lei 11.101/2005, apresenta o Relatório Mensal de Atividades de **Frigorífico Zimmer Ltda** e **Transzimmer Logística e Transportes Ltda**.

No mais, informa que os Relatórios são disponibilizados nos sites www.cataliseaj.com.br e www.frankeadmjudicial.com.br e coloca-se à disposição para eventuais esclarecimentos.

Caxias do Sul/RS, 31 de março de 2026.

CATALISE
ADMINISTRAÇÃO JUDICIAL

zimmer@cataliseaj.com.br
www.cataliseaj.com.br
(51) 99835-9740
Rua Coronel Bordini, 360, Sala 02, Bairro Auxiliadora, Porto Alegre – RS

Júlio Alfredo de Almeida
OAB/RS 24.023

Janice Cainelli de Almeida
OAB/RS 22.257

Juliana Cainelli de Almeida
OAB/RS 97.853

Fábio Cainelli de Almeida
OAB/RS 106.886

Mauricio Andorffy de Souza
OAB/RS 109.590

Otávio Hardtke Boaventura
OAB/RS 124.849

Josiane Pereira Machado
CRC/RS 059.503/O

Alex Carlos Scheffer
CRA/RS 056.648/O

FRANKE
ADMINISTRAÇÃO JUDICIAL

zimmer@frankeadmjudicial.com.br
www.frankeadmjudicial.com.br
(51) 3013-8136
Av. Carlos Gomes, 403, Conj. 901, Bairro Mont Serrat, Porto Alegre – RS

Cristiano Arnt Franke
OAB/RS 44.366

Marcello Sinigaglia
CRC/RS 049.704/O