CATALISE
ADMINISTRAÇÃO JUDICIAL

RELATÓRIO MENSAL DE ATIVIDADES

RECUPERANDA:
ALETHEIA TECH LTDA. e VFR IND. COM. E SERVIÇOS DE SISTEMAS LTDA.

INCIDENTE DE RELATÓRIOS MENSAIS DE ATIVIDADES
RECUPERAÇÃO JUDICIAL N. 5268430-33.2024.8.21.0001

COMPETÊNCIA: JULHO DE 2025
APRESENTADO EM: SETEMBRO DE 2025

CATALISE ADMINISTRAÇÃO JUDICIAL

SUMÁRIO

1. CRONOGRAMA PROCESSUAL 03

2. INFORMAÇÕES DAS RECUPERANDAS 05

DAS ATIVIDADES DA RECUPERANDA 06
VERIFICAÇÃO DAS ATIVIDADES 07
COMPOSIÇÃO SOCIETÁRIA 08
QUADRO FUNCIONAL 09

3. PASSIVO CONTINGENTE 11

4. PASSIVO CONCURSAL 14

5. ANÁLISE CONTÁBIL CONSOLIDADA 16

CONSIDERAÇÕES INICIAIS 17
ANÁLISE DO ATIVO 18
ANÁLISE DO PASSIVO 20
ANÁLISE DO DRE 22
ANÁLISE DOS ÍNDICES DE LIQUIDEZ 23
COMPOSIÇÃO DO ENDIVIDAMENTO 24

6. CONSIDERAÇÕES FINAIS 25

1.

CRONOGRAMA PROCESSUAL

CRONOGRAMA PROCESSUAL

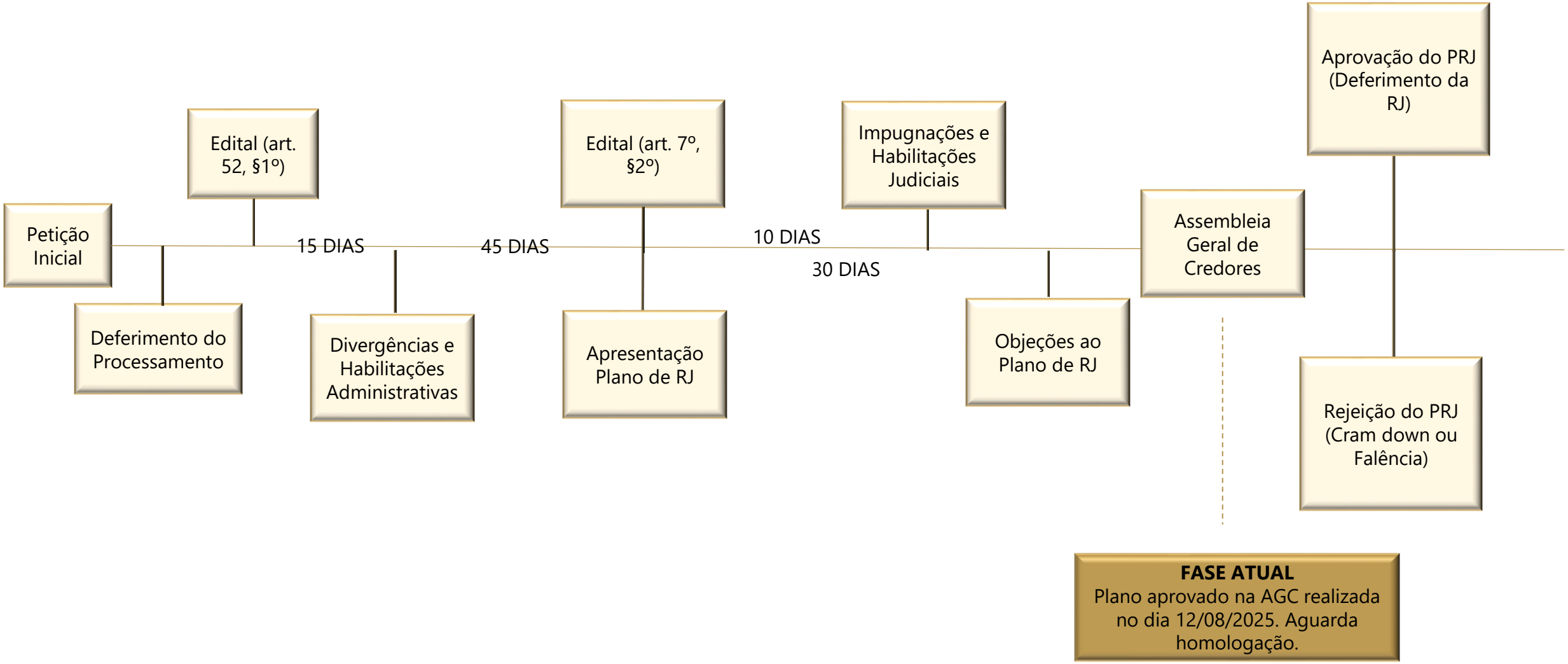

2.

INFORMAÇÕES DAS RECUPERANDAS

INFORMAÇÕES DA RECUPERANDA

DAS ATIVIDADES DAS RECUPERANDAS

Em setembro de 2025, especificamente no dia 25, foi realizada uma reunião virtual com os responsáveis Marina Miranda, Vinícius e Ana Paula, com o objetivo de compilar informações para a elaboração do Relatório Mensal de Atividades (RMA) das Recuperandas Aletheia e VFR.

No tocante ao quadro funcional, foi informado que não houve demissões nem novas contratações no período analisado, indicando estabilidade na equipe de colaboradores. O faturamento do mês demonstrou um início positivo, com um saldo de R$ 50 mil referente ao mês anterior. A dinâmica financeira ao longo do mês observou três sazonalidades principais: o pagamento integral da folha até o dia 10, a quitação de despesas comuns até o dia 11 e o cumprimento de todos os compromissos fiscais entre os dias 21 e 30. O mês foi encerrado com um saldo de R$ 64 mil, a ser transferido para o período seguinte, sendo o faturamento consolidado no primeiro dia de cada mês.

As perspectivas para o próximo mês são promissoras, com uma leve reestruturação no modelo de vendas para escalar a oferta, tornando-a mais competitiva. Espera-se que o faturamento siga o padrão atual, ainda não superavitário, mas com projetos em fase de implementação. Há previsão de finalização de dois novos projetos entre outubro e novembro e a programação de campanhas para o próximo ano, com projeções de boas conversões. Não foram registradas alterações na atividade empresarial ou nos estabelecimentos de ambas as companhias.

Um fato relevante na operação do último mês foi a realização de uma transação tributária envolvendo créditos, o que denota movimentação estratégica na gestão fiscal. Os pagamentos a fornecedores encontram-se rigorosamente em dia.

Em relação ao Processo de Recuperação Judicial (PRJ), o plano foi aprovado em Assembleia Geral de Credores (AGC) em 12 de agosto de 2025, embora ainda não tenha sido homologado. Quanto às Certidões Negativas de Débitos (CNDs), foram juntadas as CNDs municipais e estaduais de ambas as empresas em 08 de setembro de 2025. Contudo, a CND federal foi apresentada somente pela Aletheia; para a VFR, foi solicitada a dispensa da CND federal em virtude de um pedido formalizado de transação tributária individual.

Outras considerações apontam a participação das empresas no maior evento de saúde do setor, o CBPC, que trouxe bastante relevância. Além disso, foram estabelecidas novas parcerias e intensificadas as prospecções de novos clientes.

INFORMAÇÕES DA RECUPERANDA

DAS ATIVIDADES DAS RECUPERANDAS

Para comprovar as atividades das Recuperandas, foram realizados registros fotográficos e gravações audiovisuais nas instalações, evidenciando que o grupo está mantendo suas atividades, conforme demonstrado a seguir.



VERIFICAÇÃO DAS ATIVIDADES

Através do link https://youtu.be/rc4PhCyzvn8 ou do *QRCODE* abaixo é possível visualizar todos os registros realizados da operação da Requerente:

INFORMAÇÕES DAS RECUPERANDAS

COMPOSIÇÃO SOCIETÁRIA

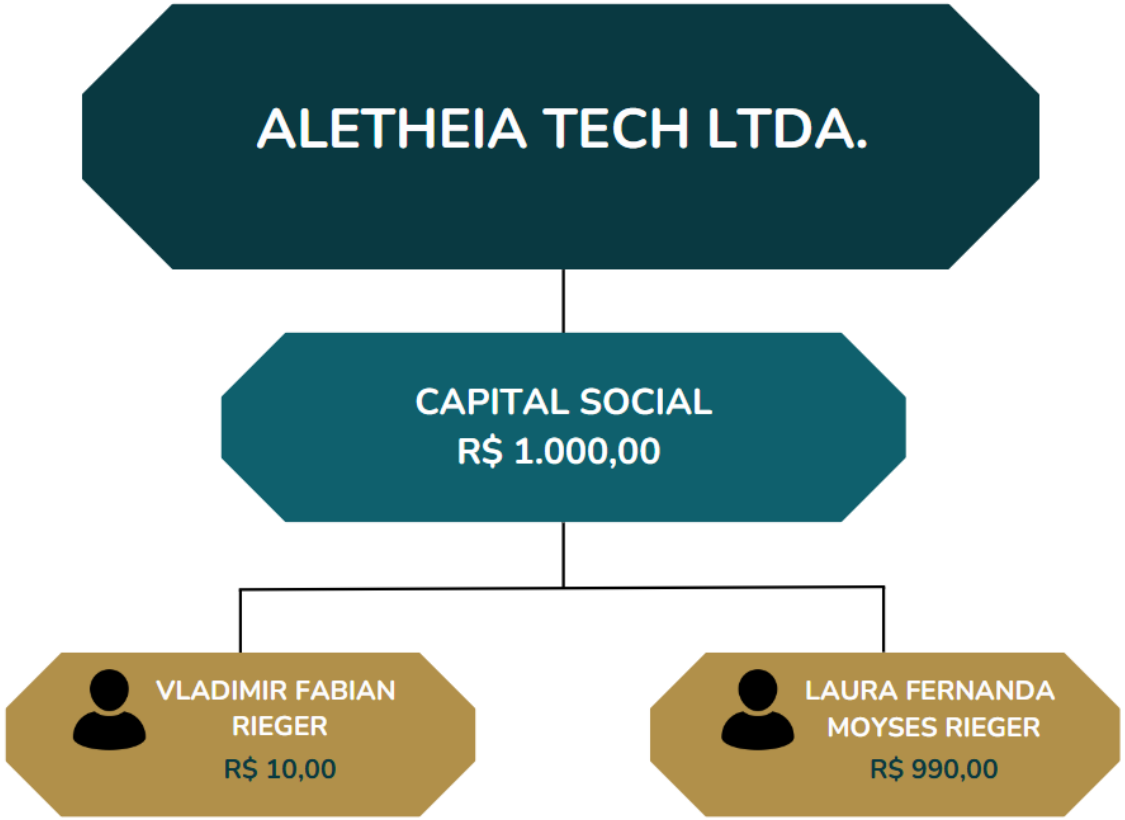

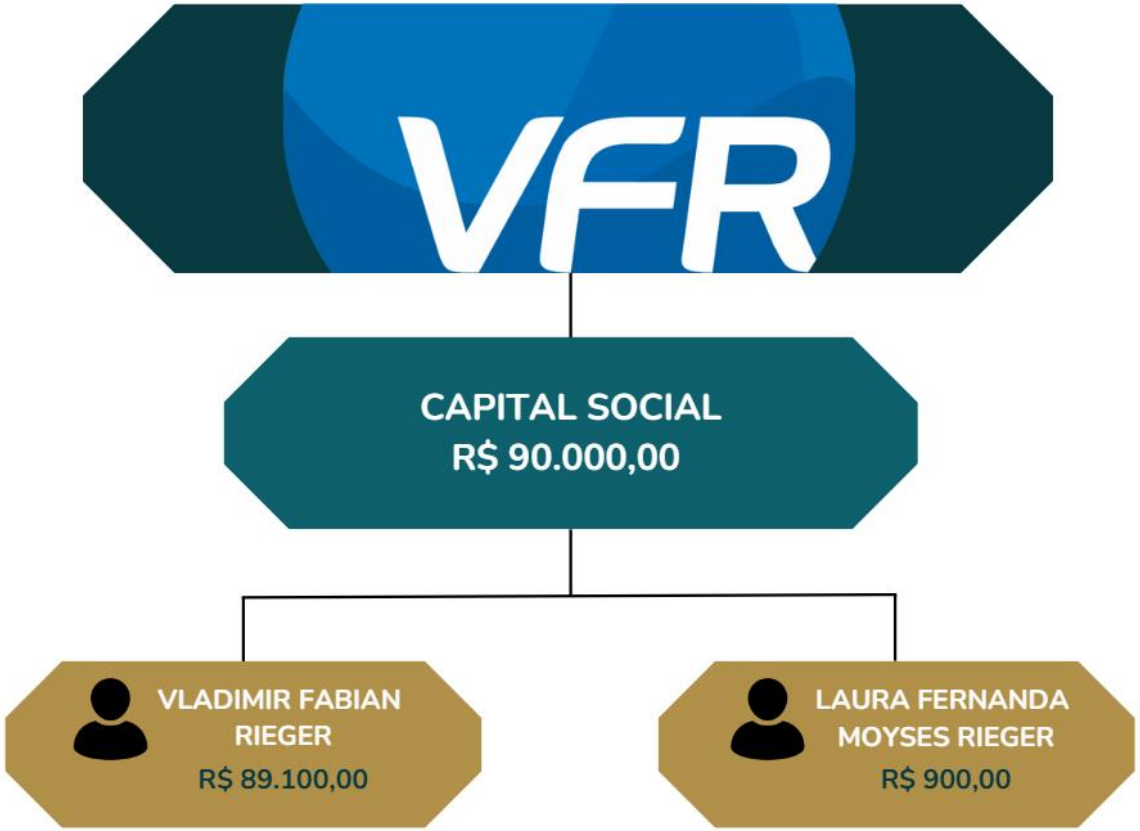

INFORMAÇÕES DA RECUPERANDA

QUADRO FUNCIONAL – ALETHEIA TECH LTDA.

A análise do quadro funcional da empresa demonstra uma estrutura enxuta e especializada, composta por 15 colaboradores, conforme a relação apresentada em **Julho de 2025**. Além disso, a empresa conta com 5 pessoas jurídicas prestadoras de serviços em sua operação, totalizando 20 profissionais diretamente envolvidos nas atividades da empresa. Entre as pessoas jurídicas, destacam-se: 1 Assessora Científica, 1 Diretor Técnico, 2 Desenvolvedores e 1 Diretor Executivo. Destaca-se que houve aumento de 2 colaboradores no quadro geral em comparação a meses anteriores.

A composição, detalhada no gráfico a seguir, demonstra a distribuição dos profissionais em diversas áreas da organização:

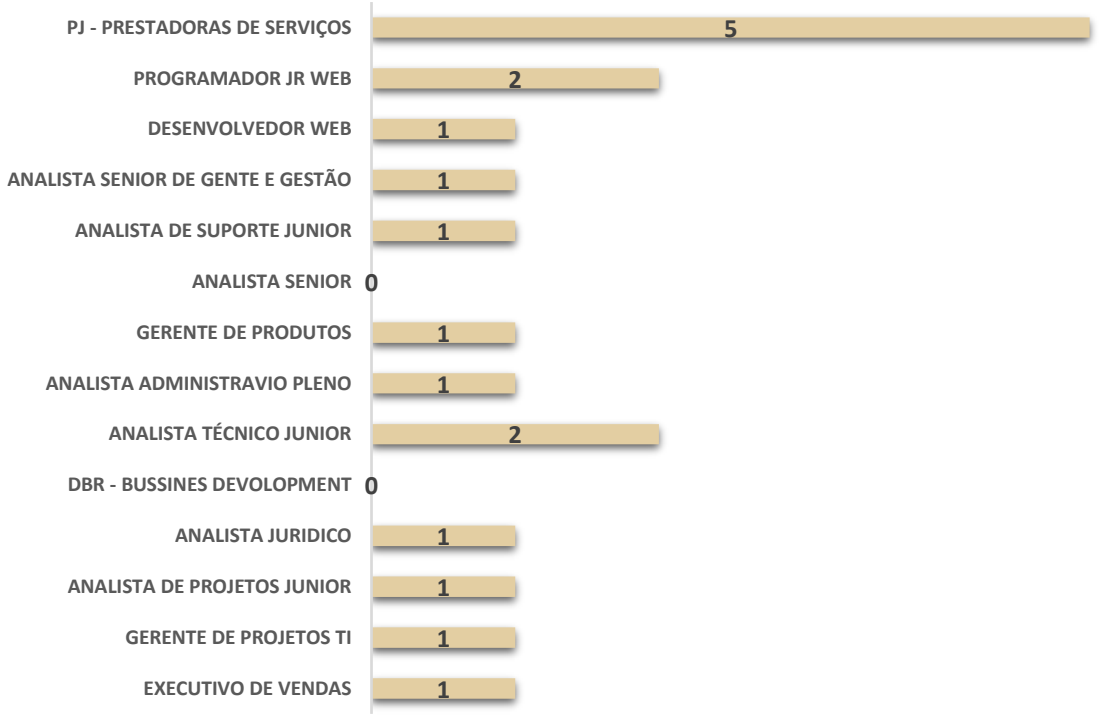

TIPO DE COLABORADOR	Nº DE COLABORADORES	% DO TOTAL
EXECUTIVO DE VENDAS	1	5%
GERENTE DE PROJETOS TI	1	5%
ANALISTA DE PROJETOS JÚNIOR	1	5%
ANALISTA JURÍDICO	1	5%
BDR - BUSSINES DEVELOPMENT	0	0%
COORDENADORES	2	10%
ANALISTA TÉCNICO JÚNIOR	2	10%
ANALISTA ADMINISTRATIVO PLENO	1	5%
GERENTE DE PRODUTOS	1	5%
ANALISTA SÊNIOR	0	0%
SUPORTE TÉCNICO	0	0%
ANALISTA DE SUPORTE JÚNIOR	1	5%
ANALISTA SÊNIOR DE GENTE E GESTÃO	1	5%
DESENVOLVEDOR WEB	1	5%
PROGRAMADOR JR WEB	2	10%
PJ - PRESTADORAS DE SERVIÇOS	5	25%
TOTAL	**20**	**100%**

Ressalta-se que a relação de prestadores de serviço pessoa jurídica não foi atualizada pela Recuperanda em julho de 2025.

INFORMAÇÕES DA RECUPERANDA

QUADRO FUNCIONAL – VFR INDUSTRIA COM E SERVICOS DE SISTEMAS LTD

A avaliação do quadro funcional da empresa evidencia uma estrutura concisa e especializada, constituída por 16 colaboradores diretos, conforme demonstrado na relação da folha de pagamento apresentada pela Recuperanda, referente a **Julho de 2025**. Esta composição ilustra a distribuição dos profissionais em diversas áreas estratégicas da organização, conforme detalhado a seguir:

Adicionalmente, a empresa conta com 5 prestadoras de serviço (pessoas jurídicas) em sua operação, elevando o total de profissionais envolvidos diretamente nas atividades da empresa para 21.



TIPO DE COLABORADOR	Nº DE COLABORADORES	% DO TOTAL
ANALISTA TÉCNICO JÚNIOR	2	10%
ANALISTA DE DESENVOLVIMENTO JR.	1	5%
BDR - BUSSINES DEVELOPMENT	1	5%
ANALISTA DE MARKETING PLENO	1	5%
ANALISTA SUPORTE PLENO	1	5%
COORDENADORA ADMINISTRATIVA	1	5%
ANALISTA COMERCIAL	1	5%
AUXILIAR DE LIMPEZA	1	5%
ANALISTA DE SUPORTE JÚNIOR	2	10%
TESTER	1	5%
TESTADOR	1	5%
ANALISTA SUPORTE SÊNIOR	1	5%
RESPONSÁVEL TÉCNICO	1	5%
ANÁLISE DE TESTES	1	5%
PJ - PRESTADORAS DE SERVIÇOS	5	24%
TOTAL	**21**	**100%**

Ressalta-se que a relação de prestadores de serviço pessoa jurídica não foi atualizada pela Recuperanda em julho 2025.

3.

PASSIVO CONTINGENTE

PASSIVO CONTINGENTE

No que tange ao Passivo Contingente da Recuperanda, a Administração Judicial requisitou a relação dos processos judiciais nos quais a Devedora figura atualmente como parte ré. Entretanto, até o momento da elaboração deste Relatório Mensal de Atividades, tais informações não foram disponibilizadas pela empresa em Recuperação Judicial, o que impossibilita a apresentação completa dos dados específicos.

Não obstante a ausência dessas informações específicas sobre o Passivo Contingente, a Administração Judicial, em seu papel de supervisão e análise, tomou a iniciativa de elaborar quadro resumo contendo a listagem dos processos vinculados à Recuperanda. É importante ressaltar que este levantamento exclui os processos diretamente relacionados ao procedimento de Recuperação Judicial em si.

A seguir, apresenta-se tabela detalhada com as informações dos processos ativos da empresa, categorizados por classe da ação, número do processo e valor da causa:

CLASSE DA AÇÃO	Nº DO PROCESSO	VALOR DA CAUSA	
10ª Vara do Trabalho de Porto Alegre	0020911-35.2021.5.04.0010	R$	28.172,08
TOTAL		**R$**	**28.172,08**

Este quadro oferece uma visão panorâmica do cenário jurídico atual da Recuperanda, permitindo uma análise mais aprofundada de seu passivo contingente e possibilitando uma avaliação mais precisa de sua situação financeira e operacional no contexto do processo de Recuperação Judicial.

A Administração Judicial reafirma seu compromisso em continuar monitorando e atualizando estas informações. Assim que os dados pendentes sobre o Passivo Contingente forem disponibilizados pela Recuperanda, serão prontamente incluídos nos relatórios mensais subsequentes, em conformidade com as determinações deste Juízo.

Esta abordagem visa a assegurar que todos os interessados no processo de Recuperação Judicial tenham acesso a um panorama completo e atualizado da situação da empresa, contribuindo para a transparência e eficácia do procedimento em curso.

4.

PASSIVO CONCURSAL

PASSIVO CONCURSAL

De acordo com o Edital do art. 7º, § 2º, da Lei de Recuperação e Falências (LREF), conforme o Evento 97, a segunda lista de Credores da Devedora, totalizou o montante de R$ 2.177.124,31. Sendo essa a relação de Credores atualizada no processo até o momento da elaboração deste relatório, conforme detalhado na tabela abaixo:

RELAÇÃO DE CREDORES			
CREDORES	**VALOR EDITAL ARTIGO 52 , § 1°**	**VALOR EDITAL ARTIGO 7°, § 2°**	**%**
CLASSE I	R$ 129.814,75	R$ 129.814,75	5,96%
CLASSE II	R$ -	R$ -	0,00%
CLASSE III	R$ 2.707.379,60	R$ 2.039.048,14	93,66%
CLASSE IV	R$ -	R$ 8.261,42	0,38%
TOTAL	**R$ 2.837.194,35**	**R$ 2.177.124,31**	**100%**

Conforme apresentado na tabela acima, foi publicado o segundo edital da Recuperação Judicial, ao qual, após a publicação do relatório da fase administrativa apresentou uma redução de **R$ 660.070,04** no passivo apresentado inicialmente pela Recuperanda.

Ademais, constata-se que os maiores credores são três instituições financeiras, uma cooperativa de crédito, uma empresa de participações e uma credora trabalhista, corroborando com o alegado na exordial acerca da origem das dívidas. Os dois principais credores – uma instituições financeiras e uma empresa de participações – concentram 76% do passivo da empresa.

PRINCIPAIS CREDORES

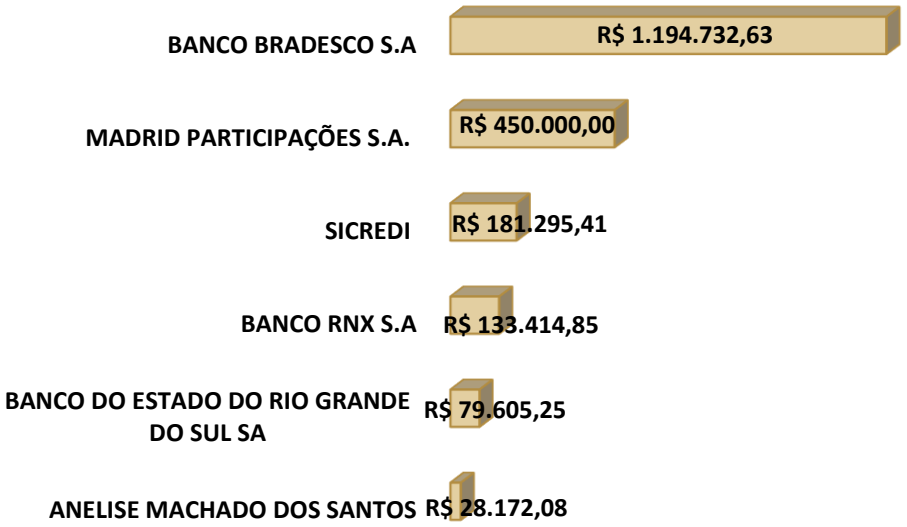

5·

ANÁLISE CONTÁBIL CONSOLIDADA

ANÁLISE CONTÁBIL

CONSIDERAÇÕES INICIAIS

A presente análise tem por objetivo demonstrar a variação patrimonial consolidada ocorrida no mês de **julho de 2025**, considerando, ainda, que foram utilizados os saldos apresentados dos balancetes de maio e junho de 2025 - período enviado à Administração Judicial - nas empresas **Aletheia Tech Ltda. e VFR Ind. Com. E Serviços de Sistema Ltda.**

As informações apresentadas são baseadas em informações contábeis, isto é, no Balancete de Verificação do mês de **julho de 2025**, sob o art. 171 da LREF, as quais não foram objeto de exame independente de procedimento de auditoria, de forma que a Equipe Técnica, neste momento, não pode garantir ou afirmar a correção, a precisão ou que as informações prestadas pela Recuperanda estejam completas e apresentem todos os dados relevantes.

A empresa mantém contabilidade regular, embora sejam observados alguns pontos de atenção nos Balancetes de Verificação, conforme descrito nas análises que seguem:

ANÁLISE CONTÁBIL

ANÁLISE DO ATIVO CONSOLIDADO

Os dados da evolução da composição do ativo são apresentados a seguir, com as informações dos Balancetes de Verificação do mês de **julho de 2025** e os saldos dos meses de maio e junho de 2025 para fins comparativos.

Tabela 1 – Composição do Ativo

RUBRICA (EM R$)	mai-25	jun-25	AH	jul-25	AH
ATIVO	**6.613.859,87**	**6.739.712,50**	**2%**	**6.779.769,01**	**1%**
ATIVO CIRCULANTE	**3.718.796,69**	**3.793.359,43**	**2%**	**3.736.212,93**	**-2%**
DISPONÍVEL	**181.211,72**	**198.569,44**	**10%**	**229.429,76**	**16%**
CAIXA	1.514,15	1.484,04	-2%	1.477,13	0%
BANCO CONTA MOVIMENTO	47.983,11	31.871,99	-34%	151.796,29	376%
APLICAÇÕES FINANCEIRAS LIQUIDEZ IMEDIATA	131.714,46	165.213,41	25%	76.156,34	-54%
CLIENTES	**919.214,67**	**974.082,65**	**6%**	**878.594,31**	**-10%**
DUPLICATAS A RECEBER	919.214,67	974.082,65	6%	878.594,31	-10%
OUTROS CRÉDITOS	**2.598.426,38**	**2.600.763,42**	**0%**	**2.608.244,94**	**0%**
OPERAÇÕES MÚTUAS	1.391.558,32	1.391.558,32	0%	1.391.558,32	0%
TRIBUTOS A RECUPERAR/COMPENSAR	40.958,60	39.557,00	-3%	50.009,79	26%
ADIANTAMENTO A FORNECEDORES	-	249,34	100%	498,68	100%
ADIANTAMENTO A EMPREGADOS	1.165.909,46	1.169.398,76	0%	1.166.178,15	0%
DESPESAS PAGAR ANTECIPADAMENTE	**19.943,92**	**19.943,92**	**0%**	**19.943,92**	**0%**
ATIVO NÃO-CIRCULANTE	**2.895.063,18**	**2.946.353,07**	**2%**	**3.043.556,08**	**3%**
VFR - CONTA CORRENTE	157.812,00	206.612,00	**31%**	296.512,00	**44%**
INVESTIMENTOS	**9.293,90**	**9.293,90**	**0%**	**9.293,90**	**0%**
OUTROS INVESTIMENTOS	9.293,90	9.293,90	0%	9.293,90	0%
IMOBILIZADO	**47.348,03**	**49.837,92**	**5%**	**57.140,93**	**15%**
MÓVEIS E UTENSÍLIOS	11.218,39	14.283,53	27%	14.283,53	0%
MÁQUINAS, EQUIPAMENTOS E FERRAMENTAS	47.935,20	47.935,20	0%	55.733,20	16%
IMOBILIZADO EM ANDAMENTO	11.896,14	11.896,14	0%	11.896,14	0%
(-) DEPREC., AMORT. E EXAUS. ACUMULADAS	**- 23.701,70**	**- 24.276,95**	**2%**	**- 24.771,94**	**2%**
INTANGÍVEL	**2.680.609,25**	**2.680.609,25**	**0%**	**2.680.609,25**	**0%**
DESENVOLVIMENTO DE PROJETOS	2.680.609,25	2.680.609,25	0%	2.680.609,25	0%

Ao analisar o grupo do Ativo, a rubrica **"Clientes"** destacou-se como a conta contábil que apresentou a maior variação no período examinado, totalizando **R$ 95.488,34**, representando uma redução de 10% cotejando com o saldo do mês anterior.

O **Ativo** das Recuperandas é composto pelo **Ativo Circulante**, que se manteve em **56%,** e pelo **Ativo Não Circulante**, que se manteve em **44%** entre os meses de maio de 2025 e junho de 2025. No mês de julho de 2025, o **Ativo Circulante** correspondeu a 55% (redução de 1 ponto percentual) do **Ativo** e o **Ativo Não Circulante** representou a 45% (aumento de 1 ponto percentual) do Ativo das Recuperandas.

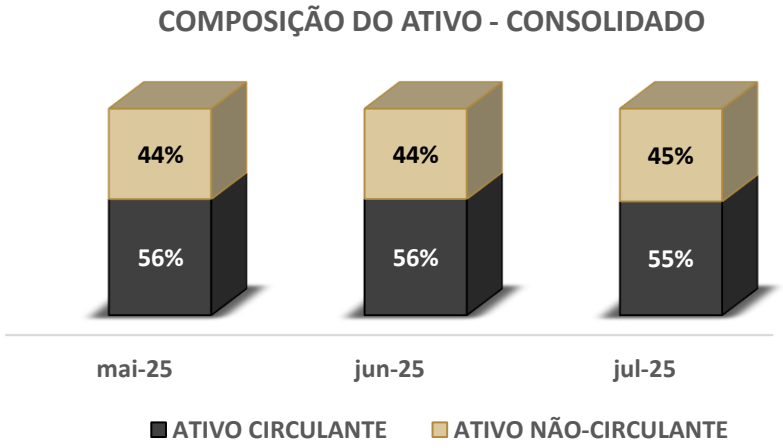

ANÁLISE CONTÁBIL

ANÁLISE DO ATIVO CONSOLIDADO

Conforme a análise horizontal, são apresentadas as principais variações:

Disponível: Apresentou acréscimo de 10% em junho de 2025 ao cotejar com o saldo de maio de 2025, e em julho de 2025 registrou um aumento de 16% ao comparar com o saldo de junho de 2025.



Clientes: Apresentou em junho de 2025 um aumento de 6% ao cotejar com o saldo de maio de 2025, e registrou uma redução de 10% em julho de 2025 ao comparar com o saldo de junho de 2025.

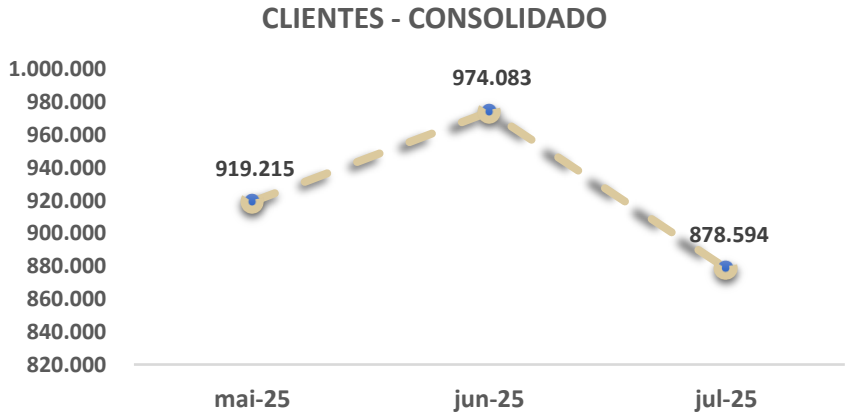

Outros Créditos: Em junho de 2025 não apresentou variações significativas ao cotejar com o saldo de maio de 2025. Igualmente, em julho de 2025 não apresentou variações significativas ao cotejar com o saldo de junho de 2025. Ressalta-se que essa rubrica é composta por valores de **Operações de Mútuo de empresas do mesmo grupo e Operações Parte Relacionadas.**

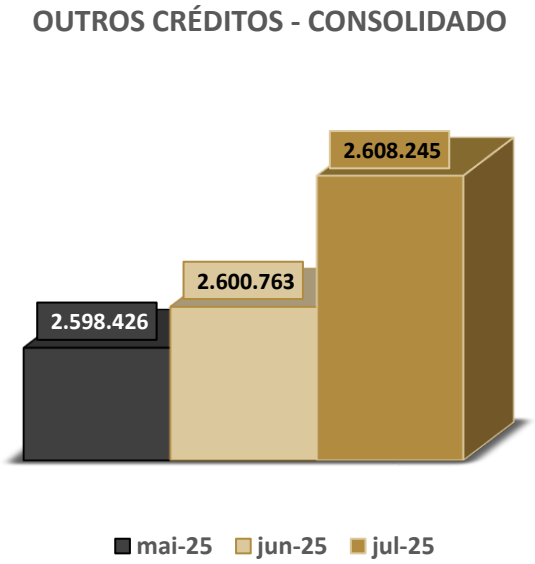

Imobilizado: Em junho de 2025 registrou um aumento de 5% cotejando com o saldo de junho de 2025, e em julho de 2025 registrou incremento de 15% ao comparar com o saldo de junho de 2025.

ANÁLISE CONTÁBIL

ANÁLISE DO PASSIVO CONSOLIDADO

Os dados da evolução da Composição do Passivo são apresentados a seguir, com as informações dos Balancetes de Verificação do mês de **julho de 2025** e os saldos dos meses de maio e junho de 2025 para fins comparativos.

Tabela 2 – Composição do Passivo

RUBRICA (EM R$)	mai-25	jun-25	AH	jul-25	AH
PASSIVO	**6.732.108,51**	**6.955.886,87**	**3%**	**6.840.675,69**	**-2%**
PASSIVO CIRCULANTE	**3.840.045,04**	**3.912.147,86**	**2%**	**3.922.752,56**	**0%**
EMPRÉSTIMOS E FINANCIAMENTOS	**1.961.854,79**	**1.961.862,18**	**0%**	**1.961.809,77**	**0%**
FORNECEDORES	**61.321,38**	**111.397,71**	**82%**	**78.221,27**	**-30%**
OBRIGAÇÕES TRIBUTÁRIAS	**1.152.436,54**	**1.175.250,29**	**2%**	**1.172.971,89**	**0%**
IMPOSTOS E CONTRIBUIÇÕES A RECOLHER	865.187,96	888.001,71	3%	885.723,31	0%
PARCELAMENTOS	287.248,58	287.248,58	0%	287.248,58	0%
OBRIGAÇÕES TRAB. E PREVIDENCIÁRIA	**623.368,97**	**622.525,69**	**0%**	**668.576,57**	**7%**
OBRIGAÇÕES COM PESSOAL	255.515,23	231.181,23	-10%	239.072,08	3%
OBRIGAÇÕES SOCIAIS	158.549,02	194.774,13	23%	235.692,59	21%
PROVISÕES	209.304,72	196.570,33	-6%	193.811,90	-1%
OUTRAS OBRIGAÇÕES	**41.063,36**	**41.111,99**	**0%**	**41.173,06**	**0%**
SEGUROS	24.261,91	24.260,15	0%	24.260,15	0%
ADIANTAMENTO DE CLIENTES	426,98	426,98	0%	426,98	0%
PASSIVO NÃO-CIRCULANTE	**2.569.627,64**	**2.718.427,64**	**6%**	**2.808.327,64**	**3%**
PASSIVO EXIGÍVEL A LONGO PRAZO	**2.569.627,64**	**2.718.427,64**	**6%**	**2.808.327,64**	**3%**
EMPRÉSTIMOS E FINANCIAMENTOS	2.087.158,71	2.187.158,71	5%	2.187.158,71	0%
PARCELAMENTOS	324.656,93	324.656,93	0%	324.656,93	0%
OUTROS DÉBITOS - LP	157.812,00	206.612,00	31%	296.512,00	44%
PATRIMÔNIO LÍQUIDO	**322.435,83**	**325.311,37**	**1%**	**109.595,49**	**-66%**
CAPITAL SOCIAL	91.000,00	91.000,00	0%	91.000,00	0%
LUCROS OU PREJUÍZOS ACUMULADOS	**231.435,83**	**234.311,37**	**1%**	**18.595,49**	**-92%**
LUCROS ACUMULADOS	540.102,24	540.102,24	0%	606.267,00	12%
PREJUÍZOS ACUMULADOS	- 308.984,17	- 308.984,17	0%	- 591.323,30	91%
AJUSTES DE EXERCICIOS ANTERIORES	317,76	3.193,30	905%	3.651,79	14%

Ressalta-se que a diferença encontrada entre o saldo do Total do Passivo e os saldos do Total do Ativo está relacionada à apuração do resultado, realizada trimestralmente pela Recuperanda. Atualmente, a empresa apresenta **Patrimônio Líquido positivo.**

Em junho de 2025, o Patrimônio Líquido da empresa apresentou redução de **R$ 215.715,88** representando um decréscimo de **66%** em relação ao mês anterior.

Conforme demonstrado no gráfico subsequente, a Recuperanda apresenta saldos mais elevados no curto prazo em comparação com o longo prazo, em contraste com os meses anteriores.

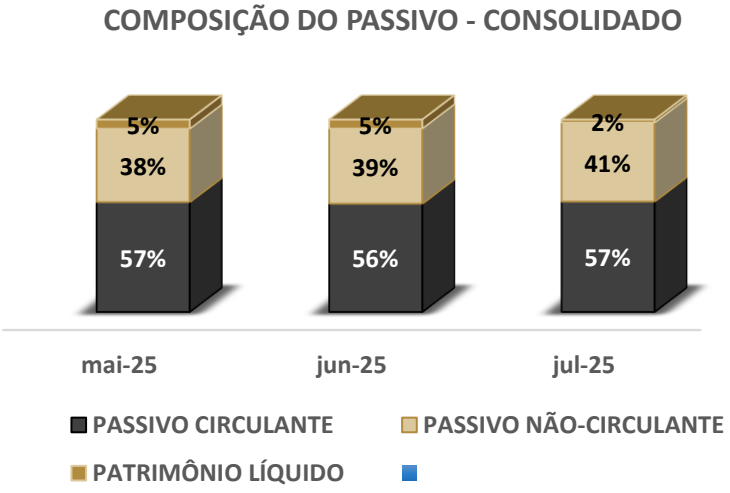

ANÁLISE CONTÁBIL

ANÁLISE DO PASSIVO CONSOLIDADO

Conforme a análise horizontal, são apresentadas as principais variações:

Empréstimos e Financiamentos a CP: A rubrica não apresentou variações significativas no período analisado.

Fornecedores: Apresentou aumento de 82% ao comparar o saldo de junho de 2025 com o saldo de maio de 2025, já em julho registrou uma redução de 30% ao cotejar com o saldo de junho de 2025.

Obrigações Trabalhistas e Previdenciária: A rubrica não apresentou variações significativas ao comparar o saldo de junho de 2025 com o saldo de maio de 2025, e em julho de 2025 houve um aumento de 7% ao cotejar com o saldo de junho de 2025.

Obrigações Tributárias: Em junho de 2025 registrou aumento de 2% ao comparar com o saldo de maio de 2025, já em julho de 2025 não registrou variações significativas em relação ao saldo do mês de junho de 2025.

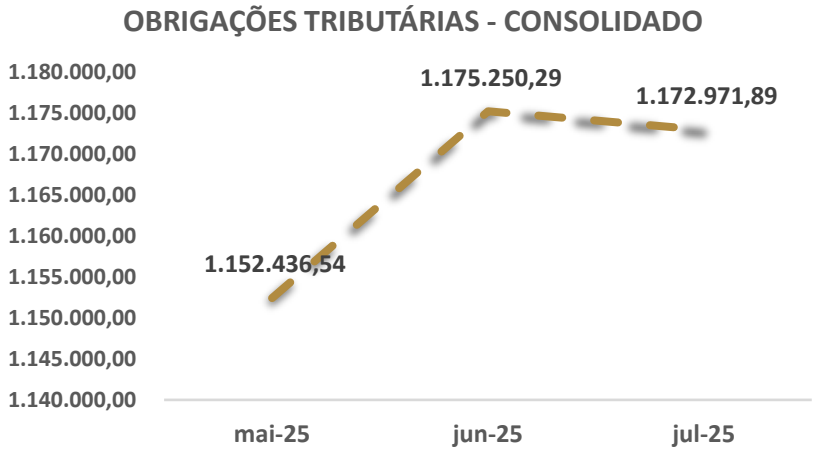

Ajustes de Exercícios Anteriores: A rubrica em junho de 2025 registrou **aumento de R$ 2.875,54** cotejando com o saldo de maio de 2025, em julho de 2025 registrou aumento de **R$ 458,49** cotejando com o saldo de junho de 2025.

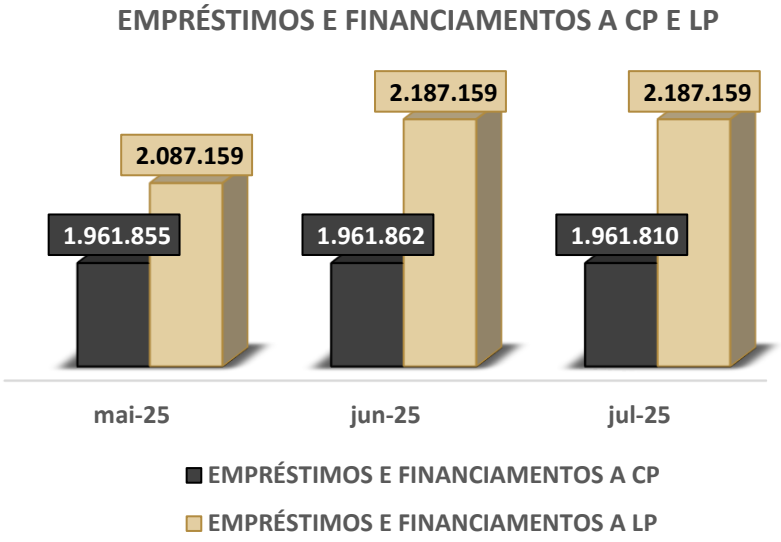

No período analisado as rubricas **Empréstimos e Financiamentos a Curto Prazo e a longo Prazo** não apresentaram variações significativas. Os valores registrados no **Curto e Longo Prazo** estão na ordem de 57% do total do Passivo em julho de 2025.

ANÁLISE CONTÁBIL
ANÁLISE DO DRE CONSOLIDADO

Os dados da **Composição do Resultado Líquido** são apresentados a seguir, com informações dos Balancetes de Verificação do mês de **Julho de 2025**.

Tabela 3 – Composição do Resultado Líquido do Período

RUBRICA (EM R$)	jul-25
RECEITA OPERACIONAL	**428.199,28**
SERVIÇOS PRESTADOS	428.199,28
DEDUÇÕES	**- 24.193,33**
(-) COFINS	- 12.845,98
ISSQN S/ SERVIÇOS	- 8.564,05
(-) PIS	- 2.783,30
RECEITA LÍQUIDA	**404.005,95**
CUSTOS DOS SERVIÇOS PRESTADOS	**- 254.590,76**
CUSTOS DOS SERVIÇOS PRESTADOS	- 199.883,11
CUSTOS	- 54.707,65
LUCRO BRUTO	**149.415,19**
DESPESAS OPERACIONAIS	**- 210.831,63**
DESPESAS COM PESSOAL	- 113.875,75
IMPOSTOS, TAXAS E CONTRIBUIÇÕES	- 1.187,79
ALUGUÉIS E ARRENDAMENTOS	- 6.200,00
DESPESAS GERAIS	- 88.039,23
DESPESAS FINANCEIRAS	- 1.528,86
RECEITAS FINANCEIRAS	**509,76**
RENDIMENTOS DE APLICAÇÕES	18,78
JUROS ATIVOS (OUTROS)	490,98
RESULTADO OPERACIONAL LÍQUIDO	**- 60.906,68**
RESULTADO ANTES DO IR	**- 60.906,68**
RESULTADO DO PERÍODO	**- 60.906,68**

A tabela n° 3 apresenta o saldo das receitas e das despesas no mês de julho de 2025, em que foi identificado prejuízo acumulado no valor de **R$ 60.906,68**.

Conforme o gráfico das **Receitas, Custos e Despesas Operacionais**, as Recuperandas obtiveram recursos insuficientes para cobrir os custos e despesas do mês de **julho de 2025**.

RECEITAS, CUSTOS E DESPESAS OPERACIONAIS JULHO DE 2025

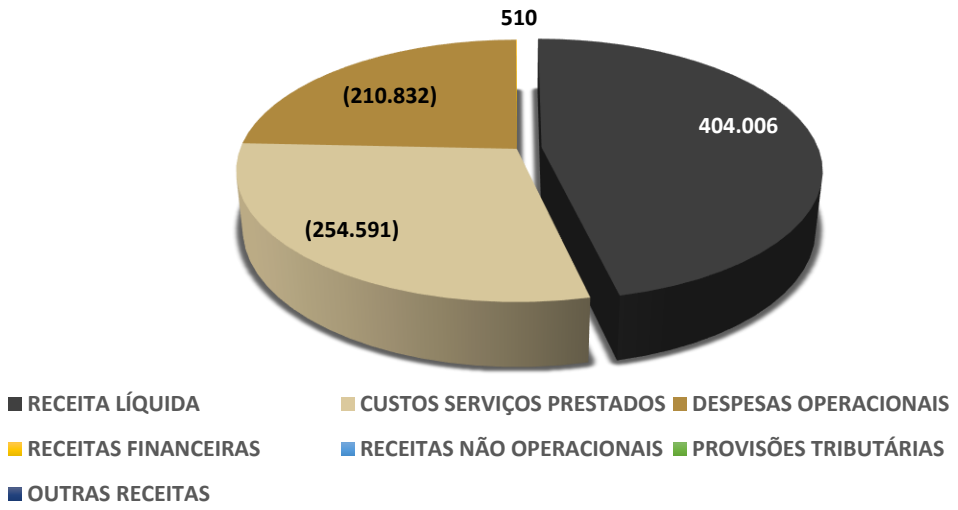

Destaca-se que, no período analisado, somente a Recuperanda **Aletheia Tech** apresentou resultado positivo, porém esse lucro não foi suficiente para compensar o prejuízo registrado pela **VFR** no mesmo intervalo.

ANÁLISE DOS ÍNDICES DE LIQUIDEZ

A seguir serão demonstrados os índices de liquidez das Recuperandas **Aletheia Tech LTDA. E VFR Ind. Com. E Serviços de Sistemas LTDA**, informações dos Balancetes de Verificação do mês de **julho de 2025** e dos balancetes dos meses de maio e junho de 2025 para fins comparativos.

Tabela 4 – Índices de Liquidez

DESCRIÇÃO	mai-25	jun-25	jul-25
LIQUIDEZ GERAL	1,03	1,02	1,01
LIQUIDEZ IMEDIATA	0,05	0,05	0,06
LIQUIDEZ SECA	0,96	0,96	0,95
LIQUIDEZ CORRENTE	0,97	0,97	0,95

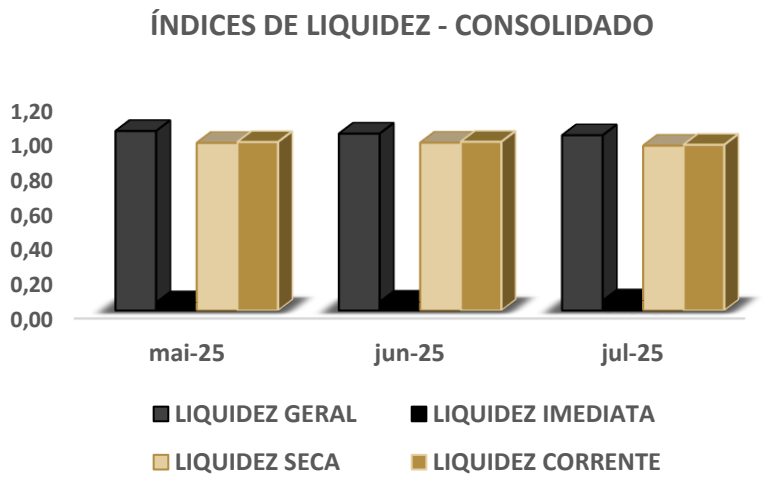

Conforme os índices de **Liquidez Geral,** a empresa tem a capacidade de pagar suas dívidas considerando os recursos financeiros em dinheiro, bens e direitos realizáveis a curto e a longo prazo. Apresentou índices suficientes para a empresa saldar cada R$ 1,00 de suas dívidas.

No que toca à **Liquidez Imediata**, os índices não possuem variações significativas no período analisado, cabe ressaltar que a empresa não possui capital imediato suficiente para arcar com suas obrigações a curto prazo.

Considerando os índices de **Liquidez Seca**, excluindo-se o valor do estoque da parcela de recursos disponíveis, em julho de 2025 a empresa não teria recursos para quitar suas obrigações de curto prazo.

Os índices da **Liquidez Corrente** ficaram entre 0,97 e 0,95 no período analisado. Em julho de 2025, o índice apresentou o valor de 0,95, revelando-se, portanto, insuficiente para a quitação das dívidas de curto prazo.

ANÁLISE CONTÁBIL
COMPOSIÇÃO DO ENDIVIDAMENTO

Composição de Endividamento a CP e LP

DESCRIÇÃO	mai/25	jun/25	jul/25
ENDIVIDAMENTO A CP	60%	59%	58%
ENDIVIDAMENTO A LP	40%	41%	42%

Em julho de 2025, o Endividamento a CP apresentou uma redução de 1% em relação ao mês de junho de 2025, o Endividamento a LP registrou aumento de 1% cotejando com o mês de junho de 2025.

A análise do grau de endividamento revela que a Recuperanda apresenta ***maior volume de dívidas de Curto prazo*** em relação às ***dívidas de longo prazo***.

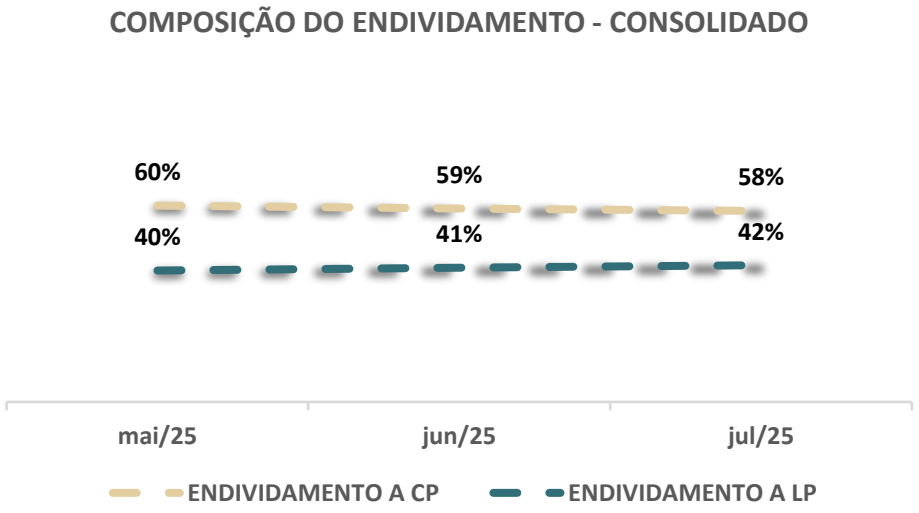

6. CONSIDERAÇÕES FINAIS

CONSIDERAÇÕES FINAIS

Isso posto, a Administração Judicial, em cumprimento ao artigo 22, inciso II, alínea *c*, da Lei 11.101/2005, apresenta o Relatório Mensal de Atividades de **Aletheia Tech Ltda**. e **VFR Ind**. **Com**. **e Serviços de Sistemas Ltda**., com análise contábil do mês de **julho de 2025**.

No mais, informa que os relatórios são disponibilizados no site www.cataliseaj.com.br e coloca-se à disposição para eventuais esclarecimentos.

Porto Alegre, 30 de setembro de 2025.

CATALISE

ADMINISTRAÇÃO JUDICIAL

|Rua Coronel Bordini, nº 360
|Bairro Auxiliadora
|Porto Alegre/RS

|aj@cataliseaj.com.br

|(51) 99835-9740