CATALISE
ADMINISTRAÇÃO JUDICIAL

RELATÓRIO MENSAL DE ATIVIDADES

RECUPERANDAS:
GRUPO LD

CENTRO OESTE NAVEGAÇÃO LTDA
DOERNER E CIA LTDA
GUSMIN TRANSPORTES E LOCAÇÕES LTDA
II DE ABRIL HOLDING DE PARTICIPAÇÕES LTDA
LOPES NAVEGAÇÃO E TURISMO LTDA
MANAGUI AGROPECUÁRIA LTDA
NORDESTE NAVEGAÇÃO LTDA
ROMA MINERAÇÃO LTDA

GUSTAVO DOERNER LOPES
MÁRCIO JOSÉ DIAS LOPES
NÁDIA REGINA DOERNER LOPES
NARA JANE DOERNER
RODRIGO DOERNER
SIRLANA DE SOUZA DOERNER
TATIANE COVATTI DOERNER

RECUPERAÇÃO JUDICIAL N. 1024200-55.2025.8.11.0015

COMPETÊNCIA: JANEIRO DE 2026 E FEVEREIRO DE 2026
APRESENTADO EM: ABRIL DE 2026

CATALISE ADMINISTRAÇÃO JUDICIAL

SUMÁRIO

1 CONSIDERAÇÕES INICIAIS

2 CRONOGRAMA PROCESSUAL

3 SOBRE AS RECUPERANDAS

4 VERIFICAÇÃO DAS ATIVIDADES

5 REGISTROS DAS ATIVIDADES

6 GARANTIAS

7 PASSIVO CONTINGENTE

8 PASSIVO CONCURSAL

9 PASSIVO EXTRACONCURSAL

10 ANÁLISE ECONÔMICO-FINANCEIRA

11 PONTOS DE ATENÇÃO

12 OUTRAS INFORMAÇÕES

13 CONSIDERAÇÕES FINAIS

1. CONSIDERAÇÕES INICIAIS

O presente Relatório Mensal de Atividade foi elaborado **com base nas informações e documentos mensais encaminhadas pelas Recuperandas**, incluindo os **balancetes de verificação contábeis mensais.**

Cumpre inferir que os demonstrativos analisados **não foram submetidos a auditoria independente**, motivo pelo qual **não é possível assegurar integralmente a exatidão, integridade ou completude das informações** prestadas pelas Devedoras.

Os números da Análise Econômico-Financeira Combinada apresentados neste Relatório foram elaborados por esta Equipe por meio de somatório de cada rubrica dos balancetes mensais das Devedoras. Isto é, **não se tratam de Demonstrações Consolidadas elaborada à luz do CPC 36** (Comitê de Pronunciamentos Contábeis Demonstrações Consolidadas) pelos responsáveis pela contabilidade das Devedoras.

Urge ressaltar que as escriturações contábeis elaboradas pelas Empresas devem levar em consideração as normas contábeis normalmente aceitas. Assim, **possível que o saldo contábil de certas rubricas não coincidam com a o valor atual de mercado dos ativos.** A exemplo das contas de Imobilizado e Intangível. Não sendo permitida reavaliação de bens tangíveis e intangíveis, devido às disposições contidas na Lei n.º 11.638/2007, que alterou a Lei n.º 6.404/1976, o saldo contábil apresentado pode não coincidir com o valor de mercado atual dos bens, motivo pelo qual se faz importante analisar outros documentos, como o Laudo de avaliação dos bens e ativos das Empresas.

As informações apresentadas estão expressas em **reais (R$), salvo mencionado.**

DOCUMENTAÇÃO MENSAL

No que tange à apresentação dos documentos mensais, conforme estipulado no artigo 52, inciso IV, da Lei nº 11.101/2005, até o momento da conclusão deste Relatório Mensal de Atividades (RMA), estavam pendentes os seguintes documentos (destacado em vermelho):

Documentos	Período	Status
Breve Resumo da Operação	Jan e Fev/26	☒
Balancete mensal em PDF Assinado pelo Contador e Responsável Legal	Jan e Fev/26	✓
Balancete Mensal em Excel	Jan e Fev/26	✓
Razão Geral do Mês do Balancete	Jan e Fev/26	✓
Comprovante de Pagamento dos Impostos	Jan e Fev/26	✓
Comprovante do Pagamento de Encargos Sociais	Jan e Fev/26	✓
Comprovante de Pagamento de Parcelamentos de Encargos e Impostos	Jan e Fev/26	✓
Relatórios Mensais Órgãos Federais, Estaduais e Municipais dos Parcelamentos	Jan e Fev/26	☒
Conciliação Contábil das Rubricas de Impostos e Encargos Sociais	Jan e Fev/26	☒
Folha de Pagamento do Mês em PDF	Jan e Fev/26	✓
Comprovação de Pagamento dos Funcionários	Jan e Fev/26	✓
Relatório Jurídico do Passivo Contingente	Jan e Fev/26	☒
Extrato Bancário do Período	Jan e Fev/26	☒

2. CRONOGRAMA PROCESSUAL

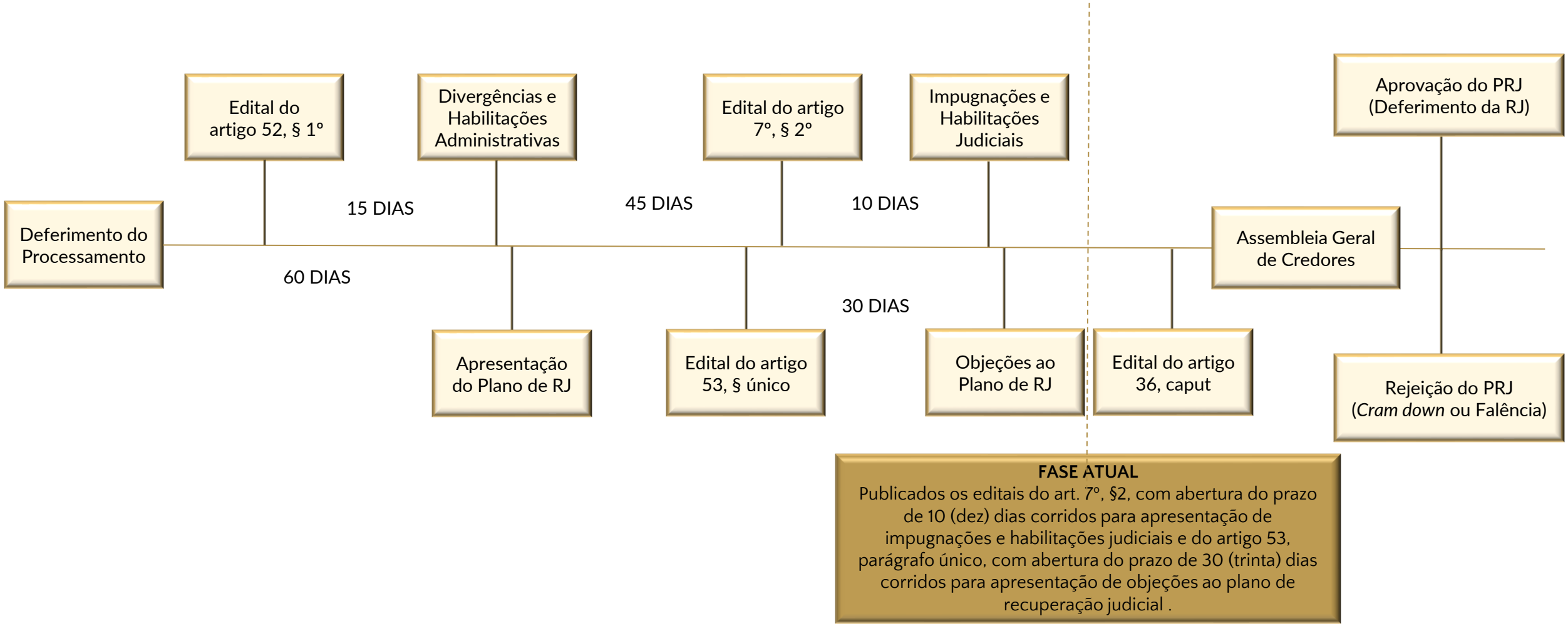

3. SOBRE AS RECUPERANDAS

RECUPERANDAS

NOME	CPF	CNPJ	TIPO
Centro Oeste Navegações Ltda	N/A	02.679.237/0001-76	Empresa Limitada
Doerner e Cia Ltda	N/A	12.061.050/0001-68	Empresa Limitada
Gusmin Transportes e Locações Ltda	N/A	11.820.769/0001-72	Empresa Limitada
II de Abril Holding de Participações Ltda	N/A	48.953.815/0001-11	Empresa Limitada
Lopes Navegação e Turismo Ltda	N/A	10.755.833/0001-16	Empresa Limitada
Managui Agropecuária Ltda	N/A	16.527.242/0001-78	Empresa Limitada
Nordeste Navegações Ltda	N/A	07.289.684/0001-32	Empresa Limitada
Roma Mineração Ltda	N/A	41.778.613/0001-31	Empresa Limitada
Gustavo Doerner Lopes	048.723.141-40	N/A	Empresário Individual
Márcio José Dias Lopes	626.953.391-00	N/A	Empresário Individual
Nádia Regina Doerner Lopes	858.096.751-15	N/A	Empresário Individual
Nara Jane Doerner	011.044.611-96	N/A	Empresário Individual
Rodrigo Doerner	862.853.001-00	N/A	Empresário Individual
Sirlana de Souza Doerner	345.741.581-15	N/A	Empresário Individual
Tatiane Covatti Doerner	865.899.701-49	N/A	Empresário Individual

LOCALIZAÇÃO

A Recuperanda Centro Oeste Navegações Ltda possui sua **matriz em Sinop/MT**, localizada na Rua Valdir Doerner, 2104.

A Recuperanda Doerner e Cia Ltda possui sua **matriz em Sinop/MT**, localizada na Rua Valdir Doerner, 2104.

A Recuperanda Gusmin Transportes e Locações Ltda possui sua **matriz em Sinop/MT**, localizada na Rua Projetada, 12.

A Recuperanda II de Abril Holding de Participações Ltda possui sua **matriz em Sinop/MT**, localizada na Rua Projetada, 12.

A Recuperanda Lopes Navegação e Turismo Ltda possui sua **matriz em Cabedelo/PB**, localizada na Rua João Machado, 109.

A Recuperanda Managui Agropecuária Ltda possui sua **matriz em Sinop/MT**, localizada na Rua Projetada, 12.

A Recuperanda Nordeste Navegações Ltda possui sua **matriz em Cabedelo/PB**, localizada na Rua Cleto Campelo, 584.

A Recuperanda Roma Mineração Ltda possui sua **matriz em Sinop/MT**, localizada na Estrada Cruzeiro do Sul, s/n.

3. SOBRE AS RECUPERANDAS

COMPOSIÇÃO SOCIETÁRIA

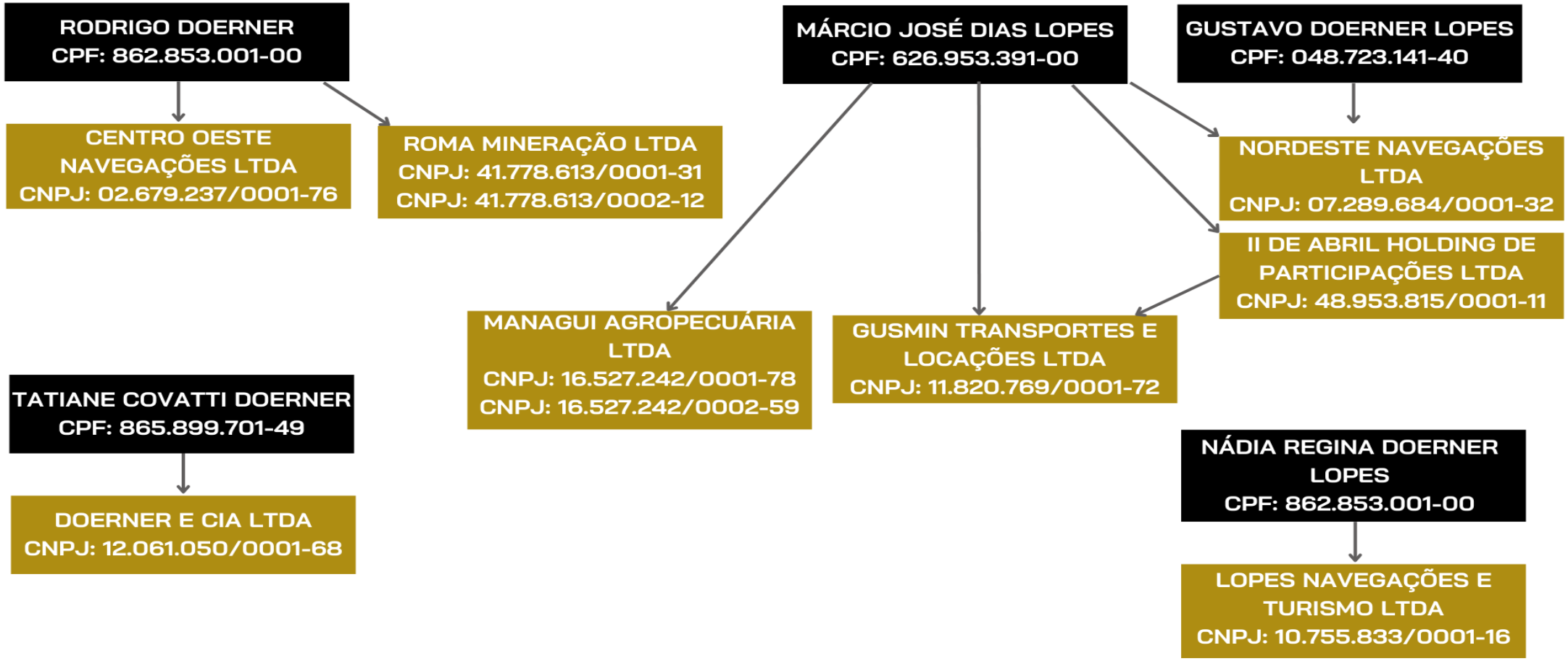

3. SOBRE AS RECUPERANDAS

SEGREGAÇÃO POR ATIVIDADE

Agropecuária

- Tatiane Covatti Doerner
- Sirlana Souza Doerner
- Rodrigo Doerner
- Nara Jane Doerner
- Nadia Doerner Lopes
- Marcio Dias Lopes
- Gustavo Doerner Lopes
- Managui Agropecuária Ltda.

Balsas

- Lopes Navegações & Turismo Ltda.
- Nordeste Navegações Ltda.
- Centro Oeste Navegações Ltda.
- Doerner & Cia Ltda.

Transporte e Locações

- Gusmin Transportes e Locações Ltda.

Mineração

- Roma Mineração Ltda.

Holding

- II de Abril Holding de Participações Ltda.

3. SOBRE AS RECUPERANDAS

ATIVIDADES DESEMPENHADAS

A **Centro Oeste Navegações Ltda** tem por objeto social a **construção de embarcações para uso comercial e para usos especiais, excetuadas as embarcações de grande porte.**

A **Doerner e Cia Ltda** possui como atividade principal o **comércio varejista de embarcações e outros veículos recreativos, bem como de peças e acessórios.**

A **Gusmin Transportes e Locações Ltda** desenvolve a atividade de **transporte rodoviário de cargas, excetuados produtos perigosos e mudanças, nos âmbitos intermunicipal, interestadual e internacional**.

A **II de Abril Holding de Participações Ltda** tem por finalidade a **participação societária em outras pessoas jurídicas, caracterizando-se como holding de instituições não financeiras**.

A **Lopes Navegação e Turismo Ltda** exerce a atividade de **transporte por navegação de travessia intermunicipal, interestadual e internacional**.

A **Managui Agropecuária Ltda** atua na **criação de bovinos para corte.**

A **Nordeste Navegações Ltda** desenvolve atividade de **transporte por navegação de travessia intermunicipal, interestadual e internacional**.

Por fim, a **Roma Mineração Ltda** exerce a atividade de **extração e britamento de pedras e outros materiais destinados à construção civil, com beneficiamento associado**.

CAUSAS DA CRISE

Conforme relatado na petição inicial, a crise econômico-financeira das Empresas decorre da **elevação dos custos operacionais**, aliada à **redução da demanda por serviços** e à consequente **queda do faturamento**, especialmente nos segmentos de transporte e navegação.

Somam-se a tais fatores a **necessidade de elevados investimentos contínuos**, o **aumento do endividamento**, com concentração de obrigações no curto prazo, e a **insuficiência de capital de giro**, o que comprometeu o equilíbrio financeiro do grupo.

Diante desse cenário, restou inviabilizada a manutenção regular das atividades sem intervenção judicial, razão pela qual foi ajuizado o pedido de **recuperação judicial**, com vistas à reorganização das obrigações e à preservação da atividade empresarial.

3. SOBRE AS RECUPERANDAS

QUADRO FUNCIONAL

Apresenta-se, a seguir, a evolução do quadro funcional das Recuperandas do **Grupo LD**, conforme informações encaminhadas por sua Administração.

Recuperanda	dez/25	jan/26	fev/26
Doerner e Cia	66	67	66
Márcio	5	5	5
Nádia	4	3	3
Rodrigo	24	21	22
Sirlana	2	3	3
Centro Oeste	4	4	4
Gusmin	2	2	2
Tatiana	1	1	1
Lopes	62	54	54
Total	**170**	**160**	**160**

A seguir, apresenta-se o quadro funcional do **Grupo LD** dividido por atividade.

COMPETÊNCIA	Agropecuária	Balsas	Holding	Mineração	Transportes e Locações
dez/25	35	133	-	-	2
jan/26	32	126	-	-	2
fev/26	33	125	-	-	2

QUADRO FUNCIONAL EM FEV/26

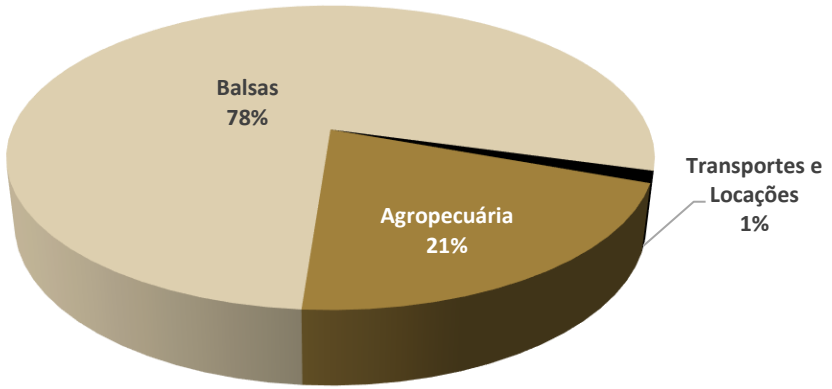

4. VERIFICAÇÃO DAS ATIVIDADES

No dia 24 de abril de 2026, foi realizada reunião virtual com o produtor rural Rodrigo Doerner para coletar as informações para fins de elaboração do Relatório Mensal de Atividades.

Foi informado que não houve qualquer alteração no quadro de funcionários no período, sem demissões ou novas contratações.

Quanto ao faturamento, consignou que encontra-se na faixa esperada para a época. Por tratar-se de período chuvoso, o aluguel de máquinas fica em baixa demanda, como o esperado. Destacou que a mineradora segue com o faturamento normal e produção aumentada após a ampliação do parque.

Destacou que, no que diz respeito à agricultura, a atividade está em período de crescimento do milho, com previsão de colheita para junho de 2026.

A pecuária manteve-se estável, com vendas conforme a necessidade.

Relatou que não houveram alterações nas atividades empresariais exercidas e que não houve nenhum fato relevante na operação no período em comento.

Por fim, ressaltou que os pagamentos aos fornecedores seguem normalizados.

4. VERIFICAÇÃO DAS ATIVIDADES

ATIVIDADE RURAL

O presente tópico objetiva consolidar, de forma pormenorizada, as informações detalhadas sobre a atividade rural exercida pelos produtores rurais, a fim de trazer maior transparência e detalhamento sobre o ponto, nos termos do artigo 12 do Provimento 216/2026 do CNJ.

No tocante à atividade rural exercida relativa à iminente colheita do milho (safra 2025/2026) exercida pelo Grupo LD, consigna-se que a área efetiva de milho corresponde à 1.223,12 há e que parte dos talhões encontra-se em fase vegetativa, anterior ao pendoamento.

Foi identificado risco climático em relação à safra visto que há evidente déficit hídrico, em que pese a atual fase final do período chuvoso da região, que durante o florescimento pode reduzir a produtividade de 30% a 50%, situação que está sendo monitorada pelos produtores.

Quanto à situação atual da lavoura por talhão, foi encaminhada planilha com os estágios estimados com base nas datas de plantio, abaixo reproduzido:

Talhão	Área Efetiva (ha)	Data Plantio	Estágio	Observações
TH2	68,00	28/01/2026	R2–R3	
TH4	63,00	02/02/2026	R2–R3	
TH6B	10,00	12/02/2026	R1–R2	
TH7	68,44	10/02/2026	R1–R2	
TH7/2	31,64	29/03/2026	V8–V10	Não pendoado — 30 dias após plantio — risco de déficit hídrico no florescimento
TH8	88,40	17/02/2026	VT–R1	
TH9	60,00	18/02/2026	VT–R1	
TH9/2	21,84	30/03/2026	V8–V10	Não pendoado — 29 dias após plantio — risco de déficit hídrico no florescimento
T10	95,00	27/03/2026	V8–V10	Não pendoado — 32 dias após plantio — risco de déficit hídrico no florescimento
TH12	95,00	01/03/2026	VT	Não pendoado — 58 dias após plantio — risco de déficit hídrico no florescimento
TH13	35,00	01/03/2026	VT	Não pendoado — 58 dias após plantio — risco de déficit hídrico no florescimento
TH16	25,00	05/03/2026	V12–V14	Não pendoado — 54 dias após plantio — risco de déficit hídrico no florescimento
TH17	100,00	06/03/2026	V12–V14	Não pendoado — 53 dias após plantio — risco de déficit hídrico no florescimento
TH18	90,00	08/03/2026	V12–V14	Não pendoado — 51 dias após plantio — risco de déficit hídrico no florescimento
TH19	70,00	12/03/2026	V12–V14	Não pendoado — 47 dias após plantio — risco de déficit hídrico no florescimento
TH20	74,80	15/03/2026	V10–V12	Não pendoado — 44 dias após plantio — risco de déficit hídrico no florescimento
TH21	72,00	18/03/2026	V10–V12	Não pendoado — 41 dias após plantio — risco de déficit hídrico no florescimento
TH22	80,00	21/03/2026	V10–V12	Não pendoado — 38 dias após plantio — risco de déficit hídrico no florescimento
TH23	75,00	25/03/2026	V8–V10	Não pendoado — 34 dias após plantio — risco de déficit hídrico no florescimento
TOTAL	1.223,12			Área efetiva total: 1.223,12 ha

Sobre o manejo realizado na área, foi realizada a adubação, a aplicação pós-emergente e as aplicações de fungicidas de forma geral em toda a área efetiva.

Em razão do apontado déficit hídrico verificado, foram resgatados os dados dos pluviômetros instalados na propriedade que indicaram que março foi o mês mais seco, com talhões adiantados em R1 sob risco hídrico.

PECUÁRIA

Sobre a atividade pecuária exercida pelos produtores, cabe a separação das informações e cronogramas relativos às Fazendas Alvorada e Manha Feliz.

Na Fazenda Alvorada, a atividade é voltada exclusivamente para a recria e engorda, com foco na venda para abate, destacando-se que a pastagem do local é de origem natural, não havendo necessidade de plantio. Foi esclarecido que os riscos identificados são atinentes às oscilações de preços no mercado.

Os principais recursos empregados no processo produtivo, apontados pelo Grupo LD, foram: **i)** núcleo, torta de algodão, milho, ureia e DDG para produção da Ração; e **ii)** protocolo sanitário de medicamentos veterinários quando chegam novos lotes e também quando entram na fase de engorda.

Quanto ao planejamento das atividades e manejos, consignaram a vacinação: **i)** contra brucelose, realizadas duas vezes ao ano em fêmeas de 0 a 5 meses; **ii)** contra raiva, realizada anualmente; e **iii)** contra carbúnculo, realizada aos 4 meses de idade com reforço após trinta dias. Por outro lado, a vermifugação é realizada quatro vezes ao ano.

4. VERIFICAÇÃO DAS ATIVIDADES

Já na Fazenda Manha Feliz, a atividade é voltada exclusivamente para a reprodução (cria), com foco no nascimento de bezerros, não sendo realizada a fase de engorda na propriedade. Assim, quando o bezerro atinge aproximadamente 8 meses de idade e cerca de 200kg, é transferido para confinamento, onde iniciará a fase de recria e engorda.

Os principais recursos empregados no processo produtivo na propriedade foram: **i)** sal mineral, fornecido a cada dois dias; e **ii)** medicamentos veterinários, utilizados apenas conforme necessidade clínica.

O planejamento das atividades e manejos é realizado de forma idêntica ao empregado na Fazenda Alvorada.

Por fim, destacou-se que, na Fazenda Manha Feliz, foram identificados os seguintes riscos: **i)** condições climáticas adversas (seca ou excesso de chuvas); **ii)** incidência de pragas e doenças; **iii)** oscilações de preços no mercado; e **iv)** problemas logísticos.

Em complemento, a Administração Judicial informa que, à época da colheita, estimada para junho/26, será realizada vistoria *in loco* e a apresentação de Laudo Técnico detalhado de acompanhamento da safra, nos termos do artigo 12, § 2º, do Provimento 216/2026 do CNJ.

5. REGISTROS DAS ATIVIDADES

Para comprovar as atividades das Recuperandas, foram realizados registros fotográficos e gravações audiovisuais nas instalações, evidenciando que as Recuperandas estão mantendo suas atividades.

Através do link https://youtu.be/9UyI1LATGNg ou do QRCODE abaixo é possível visualizar os últimos registros realizados da operação.

SCAN ME!

6. GARANTIAS

Nos termos do artigo 12, § 3º do Provimento 216/2026 do CNJ, cabe a análise atualizada das garantias, em especial aquelas que recaiam sobre a produção do produtor rural.

Primeiramente, a Administração Judicial consigna que, até o presente momento, não foram identificados desvios de garantia ou venda de bens onerados sem autorização prévia do juiz e do credor.

Os documentos e informações atualizadas sobre as garantias ainda não foram encaminhadas à Administração Judicial pelas Recuperandas, razão pela qual informa que realizará a análise no próximo relatório mensal de atividades, se disponibilizada a documentação em tempo hábil.

7. PASSIVO CONTINGENTE

No que concerne ao Passivo Contingente, a Administração Judicial solicitou a relação dos processos judiciais nos quais a Recuperanda figura atualmente como parte ré. Contudo, até o presente momento da elaboração deste relatório mensal de atividades, as informações relativas a esse passivo não foram encaminhadas pela empresa em recuperação judicial. Tal omissão impede a apresentação de um panorama completo e específico dos dados.

A Administração Judicial reitera seu compromisso em monitorar e atualizar continuamente estas informações. Tão logo os dados pendentes referentes ao Passivo Contingente sejam disponibilizados pela Recuperanda, serão prontamente incorporados nos relatórios mensais subsequentes, em estrita conformidade com as determinações deste D. Juízo.

Esta abordagem visa garantir que todos os interessados no processo de recuperação judicial tenham acesso a uma visão abrangente e atualizada da situação da empresa, contribuindo para a transparência e a efetividade do procedimento em curso.

8. PASSIVO CONCURSAL

Conforme o **Edital previsto no art. 7º, § 2º, da Lei nº 11.101/2005**, foi publicada a **segunda relação de credores**, após análise da Administração Judicial, totalizando **R$ 236.770.680,66**.

CREDORES	VALOR EDITAL ARTIGO 52, §1º	VALOR EDITAL ARTIGO 7, §2º	%
CLASSE I	-	50.000,00	0,02%
CLASSE II	101.708.274	84.568.206,97	35,72%
CLASSE III	R$ 150.483.981	152.152.473,69	64,26%
CLASSE IV	-	-	0,00%
TOTAL	R$ 252.192.255	R$ 236.770.680,66	100%

CREDORES CONCURSAIS - EDITAL ARTIGO 7º, § 2º, DA LEI 11.101/2005

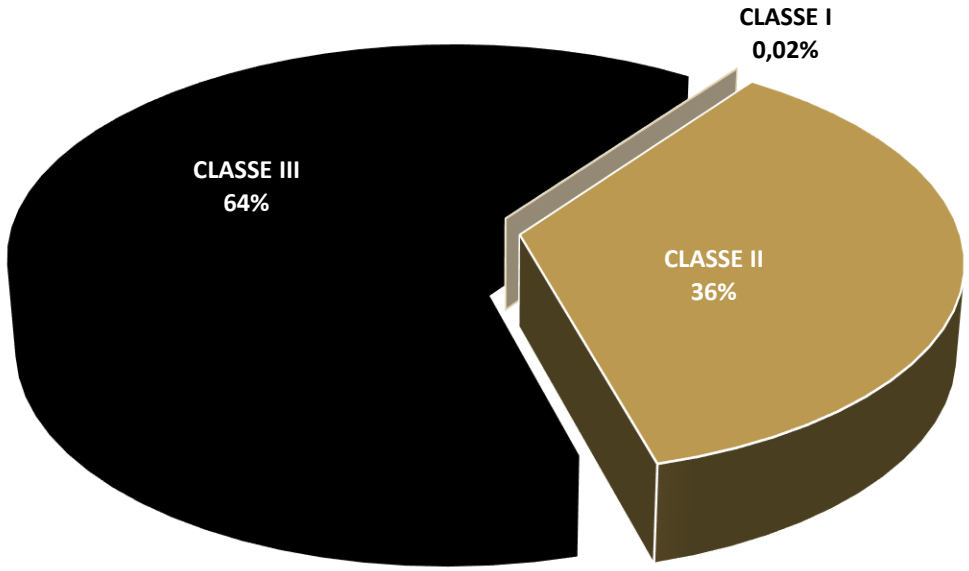

9. PASSIVO EXTRACONCURSAL

OBRIGAÇÕES CORRENTES

A análise das **obrigações correntes** tem por objetivo verificar se as Recuperandas vêm honrando os compromissos assumidos após o ajuizamento da Recuperação Judicial, bem como identificar eventuais novas dívidas.

Cumpre destacar que, **nos termos do artigo 73, inciso IV, da Lei nº 11.101/2005 (Lei de Recuperação e Falências)**, o **descumprimento (atraso) das obrigações assumidas após o deferimento do processamento da Recuperação Judicial** constitui **causa de convolação da Recuperação em Falência**, razão pela qual o acompanhamento do adimplemento das obrigações correntes é de especial relevância.

Tecidas as considerações iniciais, passa-se à análise das **obrigações correntes** das Devedoras.

Em fevereiro/26, a **totalidade dos passivos** (obrigações) das Recuperandas perfaz a monta de **R$ 627.329 mil**.

PASSIVO CIRCULANTE E NÃO CIRCULANTE



Ao analisar a composição do passivo referente ao mês de fevereiro/26, observa-se que **7% do total está concentrado na rubrica de Fornecedores (R$ 33.839 mil).** A evolução do saldo é apresentada a seguir.

FORNECEDORES

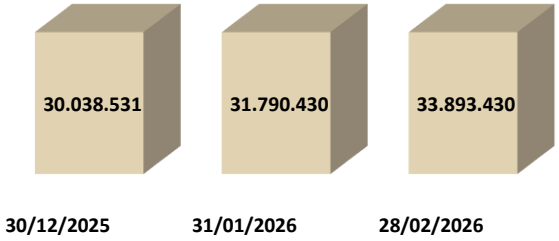

Adicionalmente, com vistas a verificar o **adimplemento das obrigações correntes**, especialmente junto a fornecedores, a **análise do balancete contábil e do respectivo razão de contas** evidencia **lançamentos a débito de R$ 1.090 mil** na rubrica de fornecedores durante **fevereiro/2026**, indicando a **realização de pagamentos no período**.

DESCRIÇÃO	VALOR (R$)
Saldo Inicial de Fornecedores	31.790.430
(+) Créditos	2.427.027
(-) Débitos	(1.090.581)
(=) Saldo Final de Fornecedores	**33.126.877**

9. PASSIVO EXTRACONCURSAL

PASSIVO FISCAL (TRIBUTÁRIO E OBRIGAÇÕES SOCIAIS)

A análise do passivo fiscal reveste-se de especial importância no contexto da Recuperação Judicial. Embora as obrigações tributárias não se submetam aos efeitos do plano de recuperação, **a sua regularização e equalização são essenciais para a efetiva reestruturação econômico-financeira das Recuperandas**.

Ademais, **a jurisprudência tem reconhecido que a adoção de medidas concretas voltadas à regularização fiscal** - seja por meio de parcelamentos, negociações ou adesão a programas de refinanciamento - **constitui requisito relevante para a concessão da Recuperação Judicial**, notadamente por demonstrar a viabilidade e a boa-fé das Recuperandas na condução do processo de soerguimento.

Inicialmente, procede-se à análise das obrigações fiscais registradas na contabilidade das Recuperandas, com o objetivo de verificar a existência, a natureza e a atualização dos débitos tributários reconhecidos na contabilidade.

Apresenta-se o saldo do passivo das Recuperandas ao final de **fevereiro/26** e do mês imediatamente anterior, destacando as obrigações tributárias e previdenciárias.

DESCRIÇÃO RUBRICA	31/01/2026	28/02/2026
OBRIGAÇÕES TRIBUTÁRIAS LONGO PRAZO	**607.729.256**	**614.814.738**
OBRIGAÇÕES TRIBUTÁRIAS	4.222.106	4.204.035
OBRIGAÇÕES TRAB E PREVIDENCIÁRIAS	2.468.551	2.431.664
DEMAIS PASSIVOS CURTO PRAZO	601.038.600	608.179.039
OBRIGAÇÕES TRIBUTÁRIAS LONGO PRAZO	**12.520.913**	**12.514.441**
PARCELAMENTO TRIBUTARIO	1.183.867	1.183.867
DEMAIS PASSIVOS LONGO PRAZO	11.337.046	11.330.575
TOTAL DOS PASSIVOS	**632.771.083**	**639.843.621**

Outrossim, a **análise do balancete contábil** de **fevereiro/26** e dos respectivos **razão de contas** evidencia **lançamentos a débito** de **R$ 970 mil** nas contas correspondentes ao passivo fiscal, indicando a **realização de pagamentos** no período.

DESCRIÇÃO RUBRICA	31/01/2026	(-) Débitos	(+) Créditos	28/02/2026
OBRIGAÇÕES TRIBUTÁRIAS LONGO PRAZO				
OBRIGAÇÕES TRIBUTÁRIAS	4.222.106	(375.434)	357.364	4.204.035
OBRIGAÇÕES TRAB E PREVIDENCIÁRIAS	2.468.551	(595.350)	663.739	2.431.664
OBRIGAÇÕES TRIBUTÁRIAS LONGO PRAZO				
PARCELAMENTO TRIBUTARIO	1.183.867	-	-	1.183.867

Por fim, em 20/04/2026, esta Equipe Técnica realizou **consulta no portal da PGFN**, *(em: https://www.listadevedores.pgfn.gov.br/)* a fim de verificar se as Recuperandas estavam inscritas em dívida ativa da União e do FGTS, na condição de devedor principal, corresponsável ou solidário. Importante destacar que não estão incluídos na lista os débitos parcelados, garantidos ou com exigibilidade suspensa.

Como resultado, verificou-se o valor de **R$ 3.611 mil** inscritos em dívida ativa em nome das Recuperandas.

NOME	CNPJ	Tipo	Valor
Gusmin Transportes e Locações Ltda	11.820.769/0001-72	Simples Nacional	592.371,37
Lopes Navegação e Turismo Ltda	10.755.833/0001-16	Demais Débitos	20.338,92
Lopes Navegação e Turismo Ltda	10.755.833/0001-16	Previdenciário	81.425,47
Nordeste Navegações Ltda	07.289.684/0001-32	Demais Débitos	48.417
Nordeste Navegações Ltda	07.289.684/0001-32	Previdenciário	2.729.838,32
Nordeste Navegações Ltda	07.289.684/0001-32	Simples Nacional	97.389,05
Roma Mineração Ltda	41.778.613/0001-31	Previdenciário	42.120,10
TOTAL			**3.611.900**

10. ANÁLISE ECONÔMICO-FINANCEIRA

CONSIDERAÇÕES INICIAIS

A análise econômico-financeira realizada por esta Equipe Técnica é dividida em:

- **Análise Combinada** – somatório dos números das Recuperandas;
- **Análise Segmento Agropecuária;**
- **Análise Segmento Balsas;**
- **Análise Segmento Transporte e Locação;**
- **Análise Segmento Mineração;**
- **Análise Holding.**

A seguir apresenta-se a classificação das Recuperandas por seguimento.

SEGMENTO	NOME	CPF	CNPJ	TIPO
AGROPECUÁRIA	Tatiane Covatti Doerner	865.899.701-49	N/A	Empresário Individual
	Sirlana de Souza Doerner	345.741.581-15	N/A	Empresário Individual
	Rodrigo Doerner	862.853.001-00	N/A	Empresário Individual
	Nara Jane Doerner	011.044.611-96	N/A	Empresário Individual
	Nádia Regina Doerner Lopes	858.096.751-15	N/A	Empresário Individual
	Márcio José Dias Lopes	626.953.391-00	N/A	Empresário Individual
	Gustavo Doerner Lopes	048.723.141-40	N/A	Empresário Individual
	Managui Agropecuária Ltda	N/A	16.527.242/0001-78	Empresa Limitada
BALSAS	Lopes Navegação e Turismo Ltda	N/A	10.755.833/0001-16	Empresa Limitada
	Nordeste Navegações Ltda	N/A	07.289.684/0001-32	Empresa Limitada
	Centro Oeste Navegações Ltda	N/A	02.679.237/0001-76	Empresa Limitada
	Doerner e Cia Ltda	N/A	12.061.050/0001-68	Empresa Limitada
TRANSPORTE E LOCAÇÃO	Gusmin Transportes e Locações Ltda	N/A	11.820.769/0001-72	Empresa Limitada
MINERAÇÃO	Roma Mineração Ltda	N/A	41.778.613/0001-31	Empresa Limitada
HOLDING	II de Abril Holding de Participações Ltda	N/A	48.953.815/0001-11	Empresa Limitada

10. ANÁLISE ECONÔMICO-FINANCEIRA - COMBINADO

BALANÇO PATRIMONIAL - ATIVO

Os dados relativos à **evolução** da **composição do Ativo** são apresentados a seguir, com base nas informações extraídas dos Balancetes de Verificação referentes aos meses de janeiro e fevereiro de 2026, bem como nos saldos apurados no mês de dezembro de 2025, já apresentado no RMA anterior.

RUBRICA	31/12/2025	31/01/2026	28/02/2026	AH	AV
ATIVO CIRCULANTE	**46.963.625**	**47.248.136**	**52.406.604**	**11%**	**17%**
DISPONÍVEIS	13.744.417	13.527.211	12.502.051	-8%	4%
DUPLICATAS A RECEBER	13.035.185	13.775.229	19.446.767	41%	6%
OUTROS CRÉDITOS	2.979.379	3.129.681	2.988.720	-5%	1%
APLICAÇÕES FINANCEIRAS	523.909	523.909	523.909	0%	0%
ESTOQUES	6.653.315	6.248.752	6.865.371	10%	2%
EMPRESTIMOS A RECEBER	2.647.347	2.647.347	2.647.347	0%	1%
DESPESAS ANTECIPADAS	93.421	93.421	93.421	0%	0%
CONTA TRANSITORIA	7.286.653	7.302.585	7.339.018	0%	2%
ATIVO NÃO CIRCULANTE	**253.754.372**	**255.434.519**	**256.803.380**	**1%**	**83%**
OUTROS CRÉDITOS	125.146.834	126.825.637	128.348.922	1%	42%
INVESTIMENTOS	1.624.122	1.624.122	1.640.519	1%	1%
IMOBILIZADO	126.481.973	126.483.318	126.312.497	0%	41%
INTANGÍVEL	501.442	501.442	501.442	0%	0%
TOTAL DO ATIVO	**300.717.996**	**302.682.655**	**309.209.984**	**2%**	**100%**

O **Ativo das Recuperandas** é composto majoritariamente pelo **Ativo Não Circulante**, que representa **83%** do total em fevereiro de 2026.

O **Ativo Circulante**, por sua vez, corresponde aos **17%** remanescentes do Ativo no mesmo período.

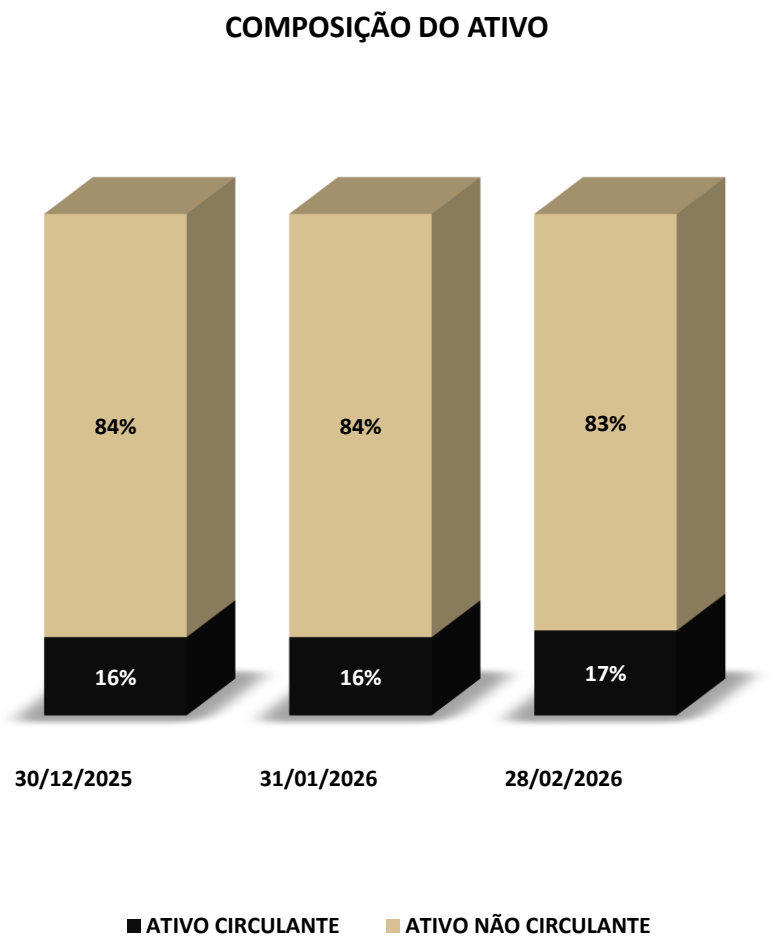

10. ANÁLISE ECONÔMICO-FINANCEIRA - COMBINADO

BALANÇO PATRIMONIAL - ATIVO

A seguir apresenta-se a composição do Ativo em **fevereiro/26**.

PRINCIPAIS RUBRICAS DO ATIVO

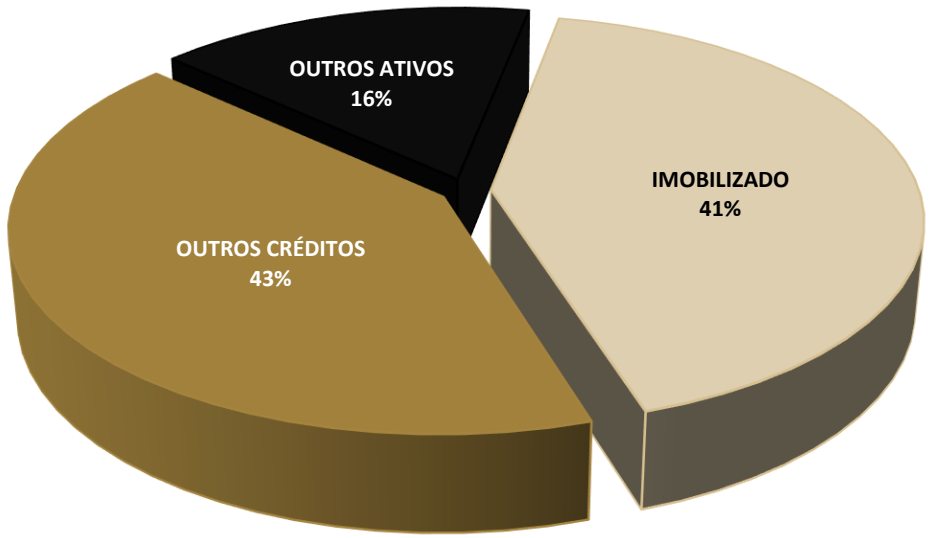

A rubrica **Imobilizado** representa **41%** do ativo total em fevereiro/26, totalizando **R$ 126.312 mil.** No período verificou-se recuo de **R$ 170 mil** no ativo imobilizado das Recuperandas. A seguir, apresenta-se a evolução da rubrica ao longo do trimestre.

IMOBILIZADO



Outrossim, a rubrica **Outros Créditos** representa **43%** do ativo total, totalizando o saldo de **R$ 128.348 mil.** A composição dessa rubrica é representada por valores referente a empréstimos de sócios. A seguir apresenta-se a evolução do saldo.

OUTROS CRÉDITOS

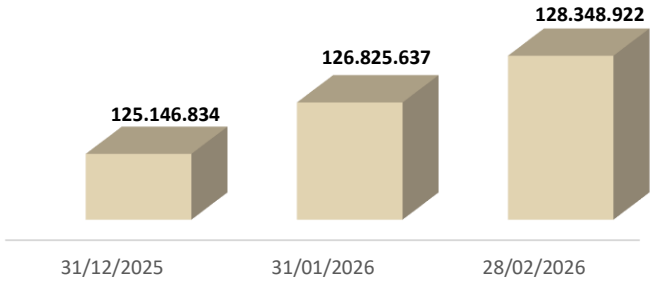

ANÁLISE ECONÔMICO-FINANCEIRA - COMBINADO

BALANÇO PATRIMONIAL - ATIVO

Por fim, **Outros Ativos** representa **16%** do total do passivo, sendo composto pelas rubricas:

- **Disponíveis:** R$ 12.502 mil.
- **Duplicatas a Receber:** R$ 19.446 mil.
- **Outros Créditos:** R$ 2.988 mil.
- **Aplicações Financeiras:** R$ 523,9 mil.
- **Estoques:** R$ 6.865 mil.
- **Empréstimos a Receber:** R$ 2.647 mil.
- **Despesas Antecipadas:** R$ 93,4 mil.
- **Conta Transitória:** R$ 7.339 mil.
- **Investimentos:** R$ 1.640 mil.
- **Intangível:** R$ 501,4 mil.

10. ANÁLISE ECONÔMICO-FINANCEIRA - COMBINADO

BALANÇO PATRIMONIAL - PASSIVO

Os dados relativos à **evolução** da **composição do Passivo** são apresentados a seguir, com base nas informações extraídas dos Balancetes de Verificação referentes aos meses de janeiro e fevereiro de 2026, bem como nos saldos apurados no mês de dezembro de 2025, já apresentado no RMA anterior.

DESCRIÇÃO RUBRICA	31/12/2025	31/01/2026	28/02/2026	AH	AV
PASSIVO CIRCULANTE	**607.537.072**	**611.084.512**	**614.814.738**	**1%**	**199%**
FORNECEDORES	30.038.531	31.790.430	33.893.430	7%	11%
EMPRÉSTIMOS E FINANCIAMENTOS	460.944.934	462.341.721	463.532.026	0%	150%
OBRIGAÇÕES TRIBUTARIAS	4.029.921	4.222.106	4.204.035	0%	1%
OBRIGAÇÕES TRAB E PREVIDENCIÁRIAS	2.468.551	2.363.275	2.431.664	3%	1%
DIVIDENDOS SOBRE JUROS PRÓPRIOS	205.446	193.695	193.695	0%	0%
OBRIGAÇÕES DIVERSAS	109.849.689	110.173.285	110.559.888	0%	36%
PASSIVO NÃO CIRCULANTE	**12.520.913**	**12.512.691**	**12.514.441**	**0%**	**4%**
PASSIVO EXIGÍVEL A LONGO PRAZO	2.826.795	2.826.795	2.826.795	0%	1%
EMPRÉSTIMOS E FINANCIAMENTOS	8.510.251	8.502.028	8.503.779	0%	3%
PARCELAMENTO TRIBUTARIO	1.183.867	1.183.867	1.183.867	0%	0%
PATRIMÔNIO LÍQUIDO	**(319.339.989)**	**(320.914.548)**	**(318.119.196)**	**-1%**	**-103%**
CAPITAL SOCIAL	8.444.970	8.444.970	8.444.970	0%	3%
PREJUÍZOS ACUMULADOS	(325.287.550)	(327.856.365)	(329.359.518)	0%	-107%
RESULTADO DO PERÍODO	(2.497.409)	(1.503.153)	2.795.353	-286%	1%
TOTAL DO PASSIVO + PL	**300.717.996**	**302.682.655**	**309.209.984**	**2%**	**100%**

O **Passivo das Recuperandas** é composto majoritariamente pelo **Passivo Circulante**, que representa **199%** do total do passivo e patrimônio líquido em fevereiro de 2026.

O **Passivo não Circulante**, por sua vez, corresponde a **4%** do Passivo total no mesmo período.

COMPOSIÇÃO DO PASSIVO

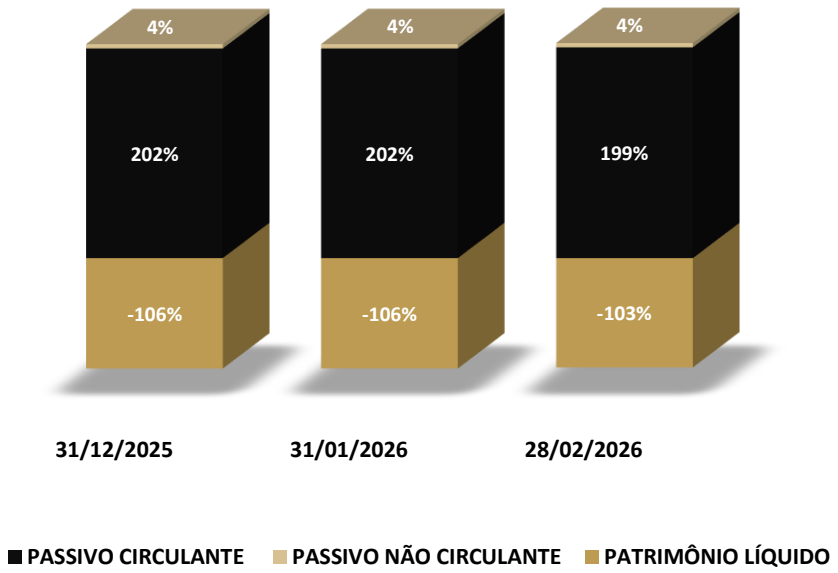

10. ANÁLISE ECONÔMICO-FINANCEIRA - COMBINADO

BALANÇO PATRIMONIAL - PASSIVO

A seguir apresenta-se a composição do Passivo em **fevereiro/26**.

PRINCIPAIS RUBRICAS DO PASSIVO

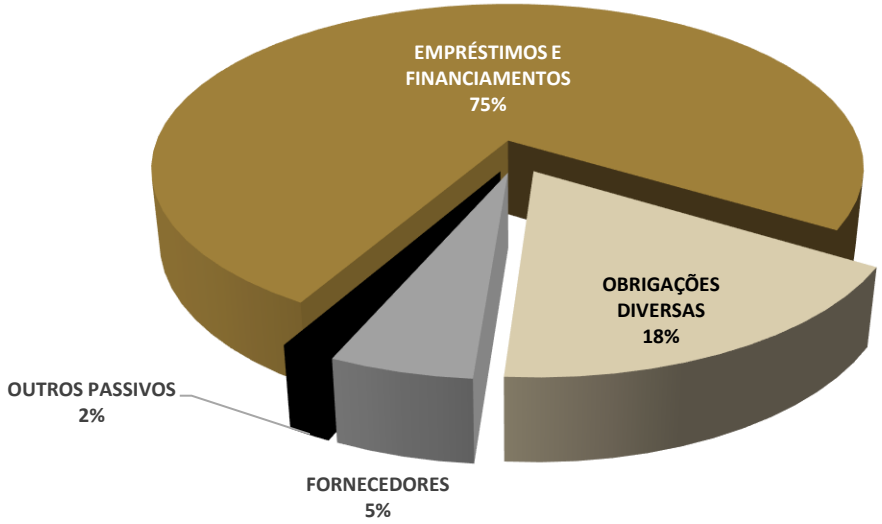

No que diz respeito a rubrica **Empréstimos e Financiamentos,** representa **75%** do passivo total, sendo **R$ 463.532 mil** no curto prazo e **R$ 8.503 mil** no longo prazo em fevereiro/26. A seguir apresenta-se o gráfico com a evolução da rubrica ao longo do trimestre analisado.

EMPRÉSTIMOS COM TERCEIROS



Outrossim, as **Obrigações Diversas,** representa **18%** do passivo total, na monta de **R$ 110.559 mil.** A seguir apresenta-se a composição por Recuperanda.

OBRIGAÇÕES DIVERSAS	28/02/2026
Centro Oeste	1.184.548
Managui Agropecuária	8.307.558
Lopes Navegações	1.030.892
Doerner e Cia	46.042
Roma Mineração	7.705.215
Gusmin	167.951
Nordeste Navegação	1.279.810
Tatiane Doerner	4.383.937
Márcio Lopes	56.391.326
Rodrigo Doerner	15.217.408
Gustavo Doerner	14.833.514
Sirlana	5.086
Nadia	6.600
Total	**110.559.888**

ANÁLISE ECONÔMICO-FINANCEIRA - COMBINADO

BALANÇO PATRIMONIAL - PASSIVO

Ademais, a rubrica **Fornecedores** representa **5%** do passivo total, evidenciando aumento de **11%** em fevereiro/26, de modo que encerrou o período em análise com saldo de **R$ 33.893 mil.** A seguir, apresenta-se a evolução da rubrica ao longo do trimestre analisado.

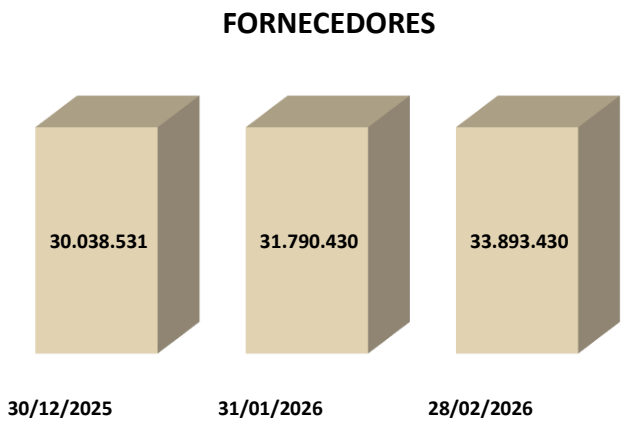

Por fim, os **Outros Passivos** representa **2%** do passivo de curto e longo prazo, sendo composto pelas rubricas:

- **Obrigações Tributárias:** R$ 4.204 mil.
- **Obrigações Trabalhistas e Previdenciárias:** R$ 2.431 mil.
- **Dividendos Sobre Juros Próprios:** R$ 193,6 mil.
- **Passivo Exigível a Longo Prazo:** R$ 2.826 mil.
- **Parcelamento Tributário:** R$ 1.183 mil.

10. ANÁLISE ECONÔMICO-FINANCEIRA - COMBINADO

DEMONTRATIVO DE RESULTADO (DESACUMULADO)

Os dados referentes à **composição do Resultado Líquido Mensal do Período** é apresentado abaixo, com informações extraídas dos Balancetes de Verificação referentes aos meses de janeiro e fevereiro de 2026, bem como nos saldos apurados no mês de dezembro de 2025, já apresentado no RMA anterior.

RUBRICA	dez/25	jan/26	fev/26	AH
RECEITA BRUTA	**4.323.827**	**6.069.220**	**9.685.425**	**60%**
(-) DEDUÇÕES DA RECEITA BRUTA	**(577.399)**	**(345.970)**	**(311.641)**	-10%
(=) RECEITA LÍQUIDA	**3.746.428**	**5.723.250**	**9.373.784**	**64%**
(-) CUSTOS	**(1.618.770)**	**(2.767.665)**	**(2.620.688)**	-5%
(=) RESULTADO OPERACIONAL LÍQUIDO	**2.127.659**	**2.955.585**	**6.753.096**	**128%**
(-) DESPESAS OPERACIONAIS	**(4.622.552)**	**(4.450.785)**	**(3.954.299)**	-11%
(+) OUTRAS RECEITAS	99.728	36.232	1.889	-95%
(+) RECEITAS NÃO OPERACIONAIS	**1.737**	**11.503**	**2.340**	-80%
(=) RESULTADO ANTES DO RES. FINANCEIRO	**(2.493.157)**	**(1.483.696)**	**2.801.137**	**-289%**
(+) RECEITAS FINANCEIRAS	117	1.016	2.411	137%
(-) DESPESAS FINANCEIRAS	(4.370)	(20.473)	(8.195)	-60%
(=) RESULTADO LÍQUIDO DO EXERCÍCIO	**(2.497.409)**	**(1.503.153)**	**2.795.353**	**-286%**

A **Receita Bruta** em fevereiro/26 foi de **R$ 9.685 mil**. Após as deduções incidentes, a **Receita Líquida totalizou R$ 9.373 mil** em fevereiro/26.

Nos mesmos períodos, os **Custos** somaram **R$ 2.620 mil**.

Outrossim, as **Despesas Operacionais** atingiram **R$ 3.954 mil** em fevereiro/26, apresentando declínio de **11%** no comparativo ao mês anterior.

Ato contínuo, em fevereiro/26 as **Despesas Financeiras e Receitas Financeiras** reduziram **60%** e aumentaram **137%,** respectivamente, ao comparar com o mês anterior.

Com isso, o **Resultado Líquido mensal** em fevereiro/26 apresentou-se **positivo** em **R$ 2.795 mil.**

RESULTADO DO EXERCÍCIO

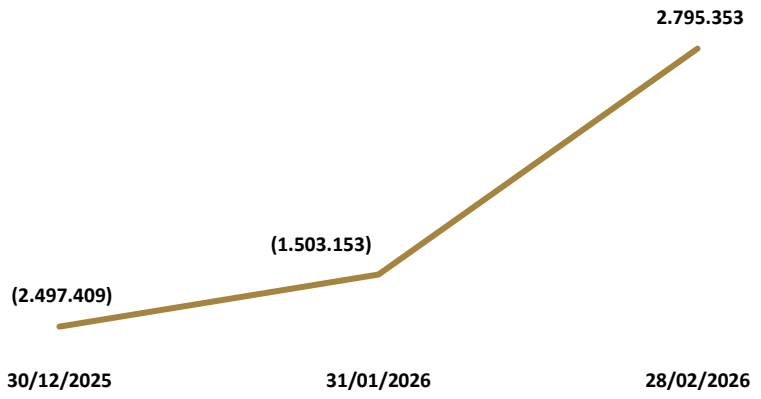

10. ANÁLISE ECONÔMICO-FINANCEIRA - COMBINADO

ÍNDICES DE LIQUIDEZ

Os índices de liquidez demonstram a **capacidade das empresas de honrar suas obrigações.** Em outras palavras, demonstram se os recursos disponíveis e realizáveis são suficientes para pagar as dívidas no curto e no longo prazo.

A seguir serão demonstrados os índices de liquidez das Recuperandas dos últimos três meses.

ÍNDICES	30/12/2025	31/01/2026	28/02/2026
LIQUIDEZ GERAL	0,48	0,49	0,49
LIQUIDEZ IMEDIATA	0,02	0,02	0,02
LIQUIDEZ SECA	0,07	0,07	0,07
LIQUIDEZ CORRENTE	0,08	0,08	0,09

- **Liquidez Corrente:** mede a relação entre o ativo e o passivo de curto prazo, indicando se a empresa possui recursos suficientes para cumprir seus compromissos imediatos;
- **Liquidez Seca:** avalia a mesma relação, mas desconsidera os estoques, revelando a capacidade de pagamento sem depender da venda de mercadorias ou produtos;
- **Liquidez Geral:** considera todos os ativos e passivos, de curto e longo prazo, refletindo a situação financeira global da empresa;
- **Liquidez Imediata:** demonstra quanto das dívidas de curto prazo poderiam ser quitadas apenas com o caixa e as aplicações financeiras disponíveis.

A **liquidez corrente** foi **0,09 em fevereiro/26,** indicando que, para cada **R$ 1,00 de dívida de curto prazo**, as Recuperandas dispõem de **R$ 0,09 em ativos circulantes**.

A **liquidez seca** permaneceu estável em **0,07** ao longo do trimestre analisado.

A **liquidez imediata** permaneceu estável em **0,02 no trimestre**, evidenciando **baixa disponibilidade em caixa e aplicações financeiras** para quitação imediata de obrigações.

A **liquidez geral** foi de **0,49** em fevereiro/26.

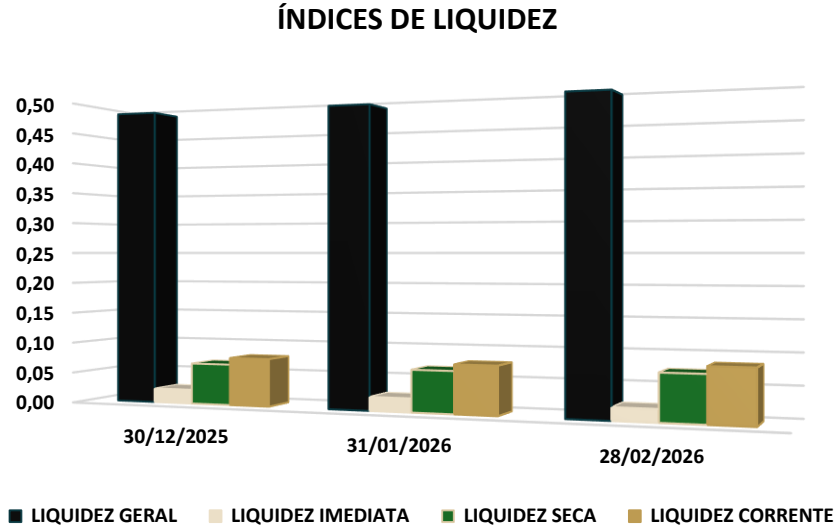

10. ANÁLISE ECONÔMICO-FINANCEIRA - COMBINADO

COMPOSIÇÃO DO ENDIVIDAMENTO

A seguir será demonstrado o grau de endividamento das Recuperandas nos últimos dois meses analisados.

DESCRIÇÃO	30/12/2025	31/01/2026	28/02/2026
ENDIVIDAMENTO A CURTO PRAZO	98%	98%	98%
ENDIVIDAMENTO A LONGO PRAZO	2%	2%	2%

- **Endividamento a Curto Prazo:** refere-se às obrigações que vencem até o fim do exercício social seguinte, isto é, registradas no passivo circulante.
- **Endividamento a Longo Prazo:** refere-se às obrigações que vencem após o fim do exercício social seguinte, isto é, registradas no passivo não circulante.

Em **fevereiro/26**, **98% das dívidas das Recuperandas estavam concentradas no curto prazo**.

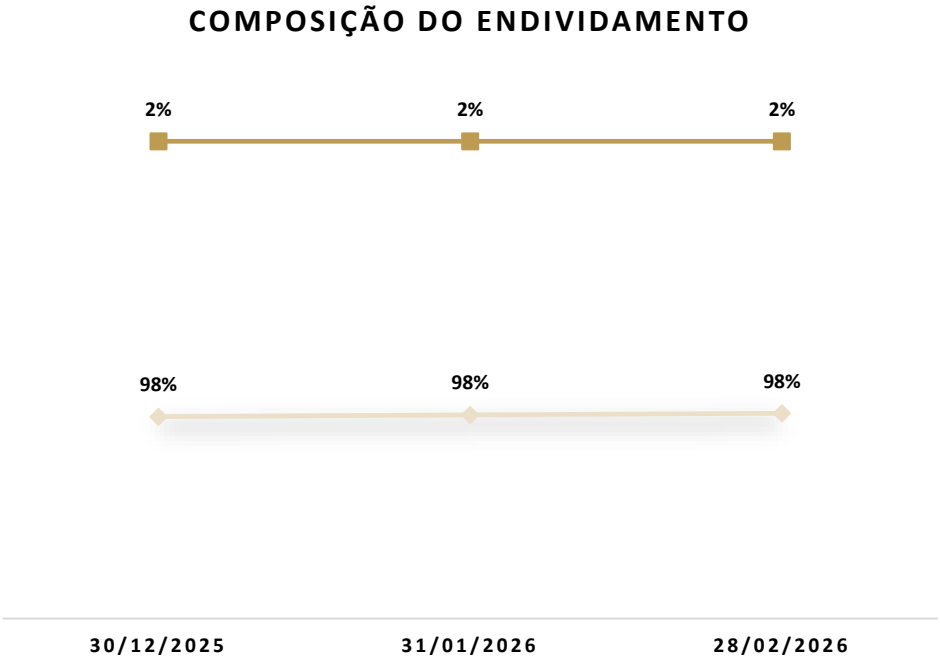

10. ANÁLISE ECONÔMICO-FINANCEIRA - AGROPECUÁRIA

BALANÇO PATRIMONIAL

Os dados relativos à **evolução** da **composição do Ativo e Passivo** são apresentados a seguir, com base nas informações extraídas dos Balancetes de Verificação referentes aos meses de janeiro e fevereiro de 2026, bem como nos saldos apurados no mês de dezembro de 2025, já apresentado no RMA anterior.

RUBRICA	31/12/2025	31/01/2026	28/02/2026	AH	AV
ATIVO CIRCULANTE	**26.974.226**	**27.847.065**	**33.400.925**	**20%**	**14%**
DISPONÍVEIS	9.365.466	9.629.904	8.491.034	-12%	3%
DUPLICATAS A RECEBER	7.362.207	8.041.972	14.224.523	77%	6%
OUTROS CRÉDITOS	286.382	333.340	247.840	-26%	0%
APLICAÇÕES FINANCEIRAS	523.909	523.909	523.909	0%	0%
ESTOQUES	6.753.008	6.607.847	7.175.649	9%	3%
EMPRESTIMOS A RECEBER	2.647.347	2.647.347	2.647.347	0%	1%
DESPESAS ANTECIPADAS	35.906	35.906	35.906	0%	0%
CONTA TRANSITORIA	-	26.840	54.716	104%	0%
ATIVO NÃO CIRCULANTE	**212.845.035**	**212.501.444**	**212.714.311**	**0%**	**86%**
OUTROS CRÉDITOS	115.548.074	115.321.756	115.655.543	0%	47%
INVESTIMENTOS	1.182.458	1.182.458	1.182.458	0%	0%
IMOBILIZADO	96.250.996	96.133.723	96.012.803	0%	39%
INTANGÍVEL	(136.492)	(136.492)	(136.492)	0%	0%
TOTAL DO ATIVO	**239.819.261**	**240.348.510**	**246.115.236**	**2%**	**100%**

O **Ativo das Recuperandas** é composto majoritariamente pelo **Ativo não Circulante**, que representa **86%** do total em fevereiro de 2026.

O **Ativo Circulante**, por sua vez, corresponde aos **14%** remanescentes do Ativo no mesmo período.

DESCRIÇÃO RUBRICA	31/12/2025	31/01/2026	28/02/2026	AH	AV
PASSIVO CIRCULANTE	**555.886.206**	**558.623.501**	**561.216.437**	**0%**	**228%**
FORNECEDORES	17.841.795	19.308.830	20.856.169	8%	8%
EMPRÉSTIMOS E FINANCIAMENTOS	438.714.990	439.857.463	440.889.011	0%	179%
OBRIGAÇÕES TRIBUTARIAS	52.956	225.889	227.159	1%	0%
OBRIGAÇÕES TRAB E PREVIDENCIÁRIAS	269.523	89.324	98.669	10%	0%
DIVIDENDOS SOBRE JUROS PRÓPRIOS	11.751	-	-	-	0%
OBRIGAÇÕES DIVERSAS	98.995.190	99.141.994	99.145.430	0%	40%
PASSIVO NÃO CIRCULANTE	**2.581.197**	**2.581.197**	**2.581.197**	**0%**	**1%**
PASSIVO EXIGÍVEL A LONGO PRAZO	2.581.197	2.581.197	2.581.197	0%	1%
PATRIMÔNIO LÍQUIDO	**(318.648.142)**	**(320.856.188)**	**(317.682.398)**	**-1%**	**-129%**
CAPITAL SOCIAL	1.400.000	1.400.000	1.400.000	0%	1%
PREJUÍZOS ACUMULADOS	(318.967.894)	(320.093.949)	(322.256.188)	1%	-131%
RESULTADO DO PERÍODO	(1.080.248)	(2.162.239)	3.173.790	-247%	1%
TOTAL DO PASSIVO + PL	**239.819.261**	**240.348.510**	**246.115.236**	**2%**	**100%**

Destaca-se que as Empresas apresentam **Passivo a Descoberto,** indicando que o **montante das obrigações supera o total de ativos.**

O **Passivo das Recuperandas** é composto majoritariamente pelo Passivo Circulante, que representa **228%** do total do passivo e patrimônio líquido em fevereiro de 2026.

O **Passivo não Circulante**, por sua vez, representa **1%** do total da composição em fevereiro/26.

10. ANÁLISE ECONÔMICO-FINANCEIRA - AGROPECUÁRIA

DEMONTRATIVO DE RESULTADO

Os dados referentes à **composição do Resultado Líquido Mensal do Período** é apresentado a seguir, com base nas informações extraídas dos Balancetes de Verificação referentes aos meses de janeiro e fevereiro de 2026, bem como nos saldos apurados no mês de dezembro de 2025, já apresentado no RMA anterior.

RUBRICA	dez/25	jan/26	fev/26	AH
RECEITA BRUTA	**1.954.450**	**2.227.260**	**6.670.005**	**199%**
(-) DEDUÇÕES DA RECEITA BRUTA	-	-	-	-
(=) RECEITA LÍQUIDA	**1.954.450**	**2.227.260**	**6.670.005**	**199%**
(-) CUSTOS	**(1.086.683)**	**(1.883.728)**	**(1.957.606)**	4%
(=) RESULTADO OPERACIONAL LÍQUIDO	**867.767**	**343.532**	**4.712.399**	**1272%**
(-) DESPESAS OPERACIONAIS	**(1.949.842)**	**(2.500.485)**	**(1.538.803)**	-38%
(-) DESPESAS COM PESSOAL	(1.800)	(144.667)	(139.118)	-4%
(-) DESPESAS COM VENDA	(308.116)	(248.788)	(119.169)	-52%
(-) DESPESAS ADMINISTRATIVAS	(1.693.088)	(5.134)	(2.231)	-57%
(-) DESPESAS COM TRANSPORTES	-	-	-	-
(-) DESPESAS TRIBUTÁRIAS	-	(106.196)	(34.644)	-67%
(-) DESPESAS GERAIS	-	(1.995.699)	(1.243.641)	-38%
(+) OUTRAS RECEITAS	53.162	-	-	-
(+) RECEITAS NÃO OPERACIONAIS	**1.737**	**3.351**	**1.809**	-46%
(=) RESULTADO ANTES DO RES. FINANCEIRO	**(1.080.338)**	**(2.153.602)**	**3.175.405**	**-247%**
(+) RECEITAS FINANCEIRAS	90	1.016	2.366	133%
(-) DESPESAS FINANCEIRAS	-	(9.653)	(3.981)	-59%
(=) RESULTADO ANTES DO IR E CSLL	(1.080.248)	(2.162.239)	3.173.790	**-247%**
(-) IR e CSLL	-	-	-	-
(=) RESULTADO LÍQUIDO DO EXERCÍCIO	**(1.080.248)**	**(2.162.239)**	**3.173.790**	**-247%**

A **Receita Líquida** em dezembro alcançou **R$ 6.670 mil.**

No mesmo período, os **Custos** nos somaram **R$ 1.957 mil** no período.

Outrossim, as **Despesas Operacionais** atingiram **R$ 1.538** mil, recuo de **38%** no comparativo com o mês imediatamente anterior.

Desta maneira, o **Resultado Líquido** em fevereiro apresentou-se **positivo em R$ 3.173 mil.**

RESULTADO LÍQUIDO DO EXERCÍCIO

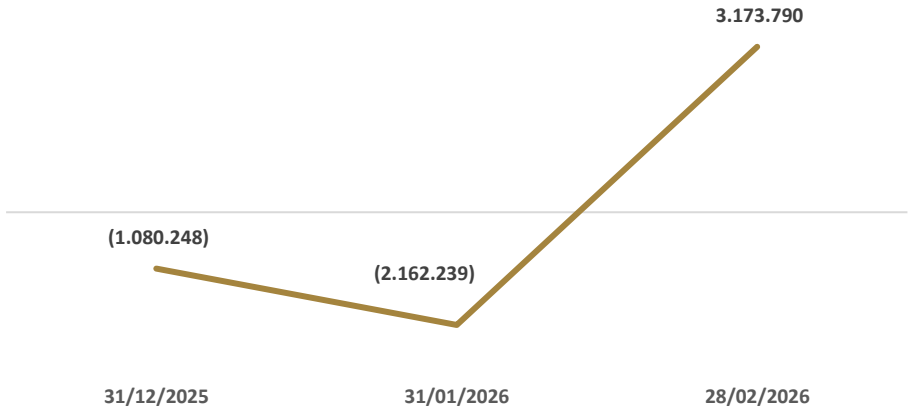

10. ANÁLISE ECONÔMICO-FINANCEIRA - BALSAS

BALANÇO PATRIMONIAL

Os dados relativos à **evolução** da **composição do Ativo e Passivo** são Os dados referentes à **composição do Resultado Líquido Mensal do Período** é apresentado a seguir, com base nas informações extraídas dos Balancetes de Verificação referentes aos meses de janeiro e fevereiro de 2026, bem como nos saldos apurados no mês de dezembro de 2025, já apresentado no RMA anterior.

RUBRICA	31/12/2025	31/01/2026	28/02/2026	AH	AV
ATIVO CIRCULANTE	**15.693.671**	**15.303.060**	**15.083.134**	**-1%**	**74%**
DISPONÍVEIS	2.059.527	1.973.145	2.166.812	10%	11%
DUPLICATAS A RECEBER	5.275.964	4.968.769	4.528.242	-9%	22%
OUTROS CRÉDITOS	629.664	631.273	632.531	0%	3%
ESTOQUES	384.348	396.613	413.732	4%	2%
DESPESAS ANTECIPADAS	57.515	57.515	57.515	0%	0%
CONTA TRANSITORIA	7.286.653	7.275.745	7.284.302	0%	36%
ATIVO NÃO CIRCULANTE	**3.231.668**	**4.529.624**	**5.427.314**	**20%**	**26%**
OUTROS CRÉDITOS	1.672.618	2.977.935	3.871.075	30%	19%
IMOBILIZADO	921.115	913.755	918.305	0%	4%
INTANGÍVEL	637.934	637.934	637.934	0%	3%
TOTAL DO ATIVO	**18.925.338**	**19.832.684**	**20.510.448**	**3%**	**100%**

O **Ativo das Recuperandas** é composto majoritariamente pelo **Ativo Circulante**, que representa **74%** do total em fevereiro de 2026.

O **Ativo não Circulante**, por sua vez, corresponde aos **26%** remanescentes do Ativo no mesmo período.

DESCRIÇÃO RUBRICA	31/12/2025	31/01/2026	28/02/2026	AH	AV
PASSIVO CIRCULANTE	**21.737.100**	**22.222.907**	**23.090.374**	**4%**	**113%**
FORNECEDORES	1.731.085	1.865.727	2.246.712	20%	11%
EMPRÉSTIMOS E FINANCIAMENTOS	13.068.506	13.182.852	13.216.567	0%	64%
OBRIGAÇÕES TRIBUTARIAS	1.545.263	1.530.366	1.540.923	1%	8%
OBRIGAÇÕES TRAB E PREVIDENCIÁRIAS	2.217.217	2.292.141	2.351.184	3%	11%
DIVIDENDOS SOBRE JUROS PRÓPRIOS	193.695	193.695	193.695	0%	1%
OBRIGAÇÕES DIVERSAS	2.981.333	3.158.126	3.541.292	12%	17%
PASSIVO NÃO CIRCULANTE	**3.142.017**	**3.133.795**	**3.135.545**	**0%**	**15%**
PASSIVO EXIGÍVEL A LONGO PRAZO	245.598	245.598	245.598	0%	1%
EMPRÉSTIMOS E FINANCIAMENTOS	1.712.552	1.704.330	1.706.080	0%	8%
PARCELAMENTO TRIBUTARIO	1.183.867	1.183.867	1.183.867	0%	6%
PATRIMÔNIO LÍQUIDO	**(5.953.779)**	**(5.524.017)**	**(5.715.471)**	**3%**	**-28%**
CAPITAL SOCIAL	818.000	818.000	818.000	0%	4%
PREJUÍZOS ACUMULADOS	(5.454.914)	(6.797.378)	(6.342.017)	-7%	-31%
RESULTADO DO PERÍODO	(1.316.865)	455.361	(191.454)	-142%	-1%
TOTAL DO PASSIVO + PL	**18.925.338**	**19.832.684**	**20.510.448**	**3%**	**100%**

Destaca-se que as Empresas apresentam **Passivo a Descoberto,** indicando que o **montante das obrigações supera o total de ativos.**

O **Passivo das Recuperandas** é composto majoritariamente pelo **Passivo Circulante,** que representa **113%** do total do passivo e patrimônio líquido em fevereiro de 2026.

O **Passivo não Circulante**, por sua vez, representou **15%** do passivo total.

10. ANÁLISE ECONÔMICO-FINANCEIRA - BALSAS

DEMONTRATIVO DE RESULTADO

Os dados referentes à **composição do Resultado Líquido Mensal do Período** é apresentado a seguir, com base nas informações extraídas dos Balancetes de Verificação referentes aos meses de janeiro e fevereiro de 2026, bem como nos saldos apurados no mês de dezembro de 2025, já apresentado no RMA anterior.

RUBRICA	dez/25	jan/26	fev/26	AH
RECEITA BRUTA	**282.017**	**1.661.498**	**1.311.110**	**-21%**
(-) DEDUÇÕES DA RECEITA BRUTA	(180.905)	(97.123)	(129.189)	33%
(=) RECEITA LÍQUIDA	**101.112**	**1.564.375**	**1.181.921**	**-24%**
(-) CUSTOS	**(267.025)**	**(352.917)**	**(375.672)**	6%
(=) RESULTADO OPERACIONAL LÍQUIDO	**(165.912)**	**1.211.459**	**806.249**	**-33%**
(-) DESPESAS OPERACIONAIS	**(1.147.692)**	**(752.868)**	**(994.902)**	32%
(-) DESPESAS COM PESSOAL	-	(358.965)	(387.441)	8%
(-) DESPESAS COM VENDA	(28.867)	(73.391)	(76.120)	4%
(-) DESPESAS ADMINISTRATIVAS	(1.165.391)	-	-	-
(-) DESPESAS COM TRANSPORTES	-	-	-	-
(-) DESPESAS TRIBUTÁRIAS	-	(4.188)	(1.266)	-70%
(-) DESPESAS GERAIS	-	(352.557)	(530.076)	50%
(+) OUTRAS RECEITAS	46.566	36.232	-	-100%
(+) RECEITAS NÃO OPERACIONAIS	**-**	**-**	**-**	-
(=) RESULTADO ANTES DO RES. FINANCEIRO	**(1.313.605)**	**458.591**	**(188.653)**	**-141%**
(+) RECEITAS FINANCEIRAS	-	-	-	-
(-) DESPESAS FINANCEIRAS	(3.260)	(3.230)	(2.801)	-13%
(=) RESULTADO ANTES DO IR E CSLL	(1.316.865)	455.361	(191.454)	**-142%**
(-) IR e CSLL	-	-	-	-
(=) RESULTADO LÍQUIDO DO EXERCÍCIO	**(1.316.865)**	**455.361**	**(191.454)**	**-142%**

A **Receita Bruta** em fevereiro/26 alcançou **R$ 1.311 mil.** Após as deduções a **Receita Líquida** registrou **R$ 1.181 mil.**

No mesmo período, os **Custos** nos somaram **R$ 375 mil** em fevereiro/26.

Outrossim, no mesmo período, as **Despesas Operacionais** atingiram **R$ 994 mil**, apresentando aumento de **32%** no comparativo com o mês imediatamente anterior.

Com isso, o **Resultado Líquido** em fevereiro apresentou-se **negativo R$ 191,4 mil.**

RESULTADO LÍQUIDO DO EXERCÍCIO

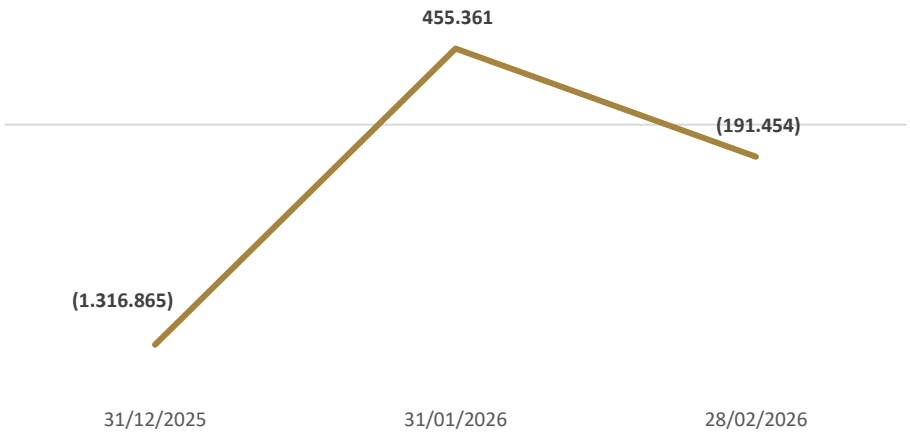

10. ANÁLISE ECONÔMICO-FINANCEIRA - TRANSP. E LOCAÇÃO

BALANÇO PATRIMONIAL

Os dados relativos à **evolução** da **composição do Ativo e Passivo** são Os dados referentes à **composição do Resultado Líquido Mensal do Período** é apresentado a seguir, com base nas informações extraídas dos Balancetes de Verificação referentes aos meses de janeiro e fevereiro de 2026, bem como nos saldos apurados no mês de dezembro de 2025, já apresentado no RMA anterior.

RUBRICA	31/12/2025	31/01/2026	28/02/2026	AH	AV
ATIVO CIRCULANTE	**424.660**	**558.791**	**477.067**	**-15%**	**91%**
DISPONÍVEIS	24.082	12.658	3.151	-75%	1%
DUPLICATAS A RECEBER	397.014	531.249	465.417	-12%	89%
OUTROS CRÉDITOS	3.564	14.884	8.500	-43%	2%
ATIVO NÃO CIRCULANTE	**430**	**33.184**	**44.483**	**34%**	**9%**
OUTROS CRÉDITOS	430	33.184	44.483	34%	9%
TOTAL DO ATIVO	**425.090**	**591.976**	**521.551**	**-12%**	**100%**

O **Ativo da Recuperanda** é composto majoritariamente pelo **Ativo Circulante**, que representa **91%** do total em fevereiro de 2026.

O **Ativo não Circulante**, por sua vez, corresponde aos **9%** remanescentes do Ativo no mesmo período.

DESCRIÇÃO RUBRICA	31/12/2025	31/01/2026	28/02/2026	AH	AV
PASSIVO CIRCULANTE	**719.647**	**1.167.458**	**1.164.138**	**0%**	**223%**
FORNECEDORES	12.711	50.708	32.502	-36%	6%
EMPRÉSTIMOS E FINANCIAMENTOS	526.883	936.695	951.581	2%	182%
OBRIGAÇÕES TRIBUTARIAS	30.293	30.293	30.293	0%	6%
OBRIGAÇÕES TRAB E PREVIDENCIÁRIAS	(18.189)	(18.189)	(18.189)	0%	-3%
OBRIGAÇÕES DIVERSAS	167.951	167.951	167.951	0%	32%
PATRIMÔNIO LÍQUIDO	**(294.558)**	**(575.482)**	**(642.587)**	**12%**	**-123%**
CAPITAL SOCIAL	26.970	26.970	26.970	0%	5%
PREJUÍZOS ACUMULADOS	(63.283)	(321.528)	(602.452)	87%	-116%
RESULTADO DO PERÍODO	(258.245)	(280.924)	(67.105)	-76%	-13%
TOTAL DO PASSIVO + PL	**425.090**	**591.976**	**521.551**	**-12%**	**100%**

Destaca-se que as Empresas apresentam **Passivo a Descoberto,** indicando que o **montante das obrigações supera o total de ativos.**

O **Passivo das Recuperandas** é composto majoritariamente pelo **Passivo Circulante**, que representa **223%** do total do passivo e patrimônio líquido em fevereiro de 2026.

10. ANÁLISE ECONÔMICO-FINANCEIRA - TRANSP. E LOCAÇÃO

DEMONTRATIVO DE RESULTADO

Os dados referentes à **composição do Resultado Líquido Mensal do Período** é apresentado a seguir, com base nas informações extraídas dos Balancetes de Verificação referentes aos meses de janeiro e fevereiro de 2026, bem como nos saldos apurados no mês de dezembro de 2025, já apresentado no RMA anterior.

RUBRICA	dez/25	jan/26	fev/26	AH
RECEITA BRUTA	**-**	**162.968**	**152.088**	**-7%**
(-) DEDUÇÕES DA RECEITA BRUTA	-	(15.075)	(13.123)	-13%
(=) RECEITA LÍQUIDA	**-**	**147.893**	**138.966**	**-6%**
(-) CUSTOS	(68.213)	(194.267)	(26.347)	-86%
(=) RESULTADO OPERACIONAL LÍQUIDO	**(68.213)**	**(46.374)**	**112.619**	**-343%**
(-) DESPESAS OPERACIONAIS	**(190.033)**	**(234.192)**	**(179.233)**	-23%
(-) DESPESAS COM PESSOAL	-	(7.500)	(3.600)	-52%
(-) DESPESAS COM VENDA	(93.924)	(27.939)	(72.694)	160%
(-) DESPESAS ADMINISTRATIVAS	(96.108)	-	(428)	-
(-) DESPESAS COM TRANSPORTES	-	-	-	-
(-) DESPESAS TRIBUTÁRIAS	-	(20.718)	(18.422)	-11%
(-) DESPESAS GERAIS	-	(178.035)	(85.977)	-52%
(+) OUTRAS RECEITAS	-	-	1.889	-
(+) RECEITAS NÃO OPERACIONAIS	**-**	**-**	**-**	-
(=) RESULTADO ANTES DO RES. FINANCEIRO	**(258.245)**	**(280.565)**	**(66.613)**	**-76%**
(+) RECEITAS FINANCEIRAS	0	-	45	-
(-) DESPESAS FINANCEIRAS	-	(359)	(536)	49%
(=) RESULTADO ANTES DO IR E CSLL	**(258.245)**	**(280.924)**	**(67.105)**	**-76%**
(-) IR e CSLL	-	-	-	-
(=) RESULTADO LÍQUIDO DO EXERCÍCIO	**(258.245)**	**(280.924)**	**(67.105)**	**-76%**

Em fevereiro/26, não foram reconhecidos valores de **Receita Bruta** e **Deduções**.

No mesmo período, os **Custos** nos somaram **R$ 23 mil** em dezembro, apresentando diminuição de **86%**.

Outrossim, as **Despesas Operacionais** atingiram **R$ 179 mil no mesmo período**, apresentando diminuição de **23%** no comparativo com o mês imediatamente anterior.

Com isso, o **Resultado Líquido** em fevereiro/26 apresentou-se **negativo em R$ 67 mil.**

RESULTADO LÍQUIDO DO EXERCÍCIO

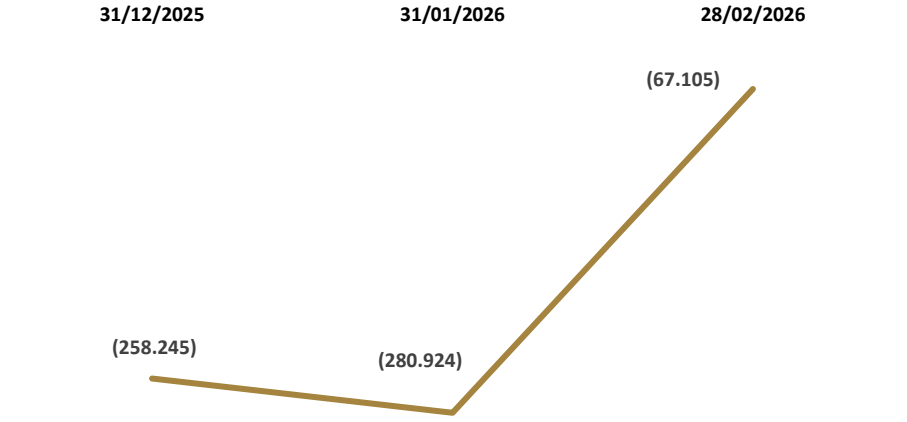

10. ANÁLISE ECONÔMICO-FINANCEIRA - MINERAÇÃO

BALANÇO PATRIMONIAL

Os dados relativos à **evolução** da **composição do Ativo e Passivo** são Os dados referentes à **composição do Resultado Líquido Mensal do Período** é apresentado a seguir, com base nas informações extraídas dos Balancetes de Verificação referentes aos meses de janeiro e fevereiro de 2026, bem como nos saldos apurados no mês de dezembro de 2025, já apresentado no RMA anterior.

RUBRICA	31/12/2025	31/01/2026	28/02/2026	AH	AV
ATIVO CIRCULANTE	**3.871.069**	**3.539.219**	**3.445.478**	**-3%**	**13%**
DISPONÍVEIS	2.295.341	1.911.505	1.841.054	-4%	7%
DUPLICATAS A RECEBER	-	233.238	228.585	-2%	1%
OUTROS CRÉDITOS	2.059.768	2.150.183	2.099.849	-2%	8%
ESTOQUES	(484.041)	(755.707)	(724.010)	-4%	-3%
ATIVO NÃO CIRCULANTE	**21.677.239**	**22.370.266**	**22.617.271**	**1%**	**87%**
OUTROS CRÉDITOS	7.925.712	8.492.762	8.777.821	3%	34%
INVESTIMENTOS	441.665	441.665	458.061	4%	2%
IMOBILIZADO	13.309.862	13.435.839	13.381.389	0%	51%
TOTAL DO ATIVO	**25.548.308**	**25.909.485**	**26.062.749**	**1%**	**100%**

O **Ativo da Recuperanda** é composto majoritariamente pelo **Ativo não Circulante**, que representa **87%** do total em fevereiro de 2026.

O **Ativo Circulante**, por sua vez, corresponde aos **13%** remanescentes do Ativo no mesmo período.

DESCRIÇÃO RUBRICA	31/12/2025	31/01/2026	28/02/2026	AH	AV
PASSIVO CIRCULANTE	**19.194.119**	**19.070.648**	**19.343.790**	**1%**	**74%**
FORNECEDORES	452.940	565.164	758.047	34%	3%
EMPRÉSTIMOS E FINANCIAMENTOS	8.634.555	8.364.711	8.474.868	1%	33%
OBRIGAÇÕES TRIBUTARIAS	2.401.409	2.435.558	2.405.660	-1%	9%
OBRIGAÇÕES DIVERSAS	7.705.215	7.705.215	7.705.215	0%	30%
PASSIVO NÃO CIRCULANTE	**6.797.699**	**6.797.699**	**6.797.699**	**0%**	**26%**
EMPRÉSTIMOS E FINANCIAMENTOS	6.797.699	6.797.699	6.797.699	0%	26%
PATRIMÔNIO LÍQUIDO	**(443.510)**	**41.139**	**(78.739)**	**-291%**	**0%**
CAPITAL SOCIAL	200.000	200.000	200.000	0%	1%
PREJUÍZOS ACUMULADOS	(801.459)	(643.510)	(158.861)	-75%	-1%
RESULTADO DO PERÍODO	157.949	484.649	(119.878)	-125%	0%
TOTAL DO PASSIVO + PL	**25.548.308**	**25.909.485**	**26.062.749**	**1%**	**100%**

Destaca-se que a Empresa apresenta **Passivo a Descoberto,** indicando que o **montante das obrigações supera o total de ativos.**

O **Passivo da Recuperanda** é composto majoritariamente pelo Passivo Circulante, que representa **74%** do total do passivo e patrimônio líquido em fevereiro de 2026.

O **Passivo não Circulante**, representa **26%** do passivo total.

10. ANÁLISE ECONÔMICO-FINANCEIRA - MINERAÇÃO

DEMONTRATIVO DE RESULTADO

Os dados referentes à **composição do Resultado Líquido Mensal do Período** é apresentado a seguir, com base nas informações extraídas dos Balancetes de Verificação referentes aos meses de janeiro e fevereiro de 2026, bem como nos saldos apurados no mês de dezembro de 2025, já apresentado no RMA anterior.

RUBRICA	dez/25	jan/26	fev/26	AH
RECEITA BRUTA	**2.087.359**	**2.017.494**	**1.552.222**	**-23%**
(-) DEDUÇÕES DA RECEITA BRUTA	(396.494)	(233.773)	(169.329)	-28%
(=) RECEITA LÍQUIDA	**1.690.866**	**1.783.721**	**1.382.892**	**-22%**
(-) CUSTOS	(196.850)	(336.753)	(261.064)	-22%
(=) RESULTADO OPERACIONAL LÍQUIDO	**1.494.016**	**1.446.968**	**1.121.828**	**-22%**
(-) DESPESAS OPERACIONAIS	**(1.334.985)**	**(963.240)**	**(1.241.360)**	**29%**
(-) DESPESAS COM PESSOAL	-	-	-	-
(-) DESPESAS COM VENDA	(185.308)	(227.417)	(143.017)	-37%
(-) DESPESAS ADMINISTRATIVAS	(1.149.677)	(6.000)	(32.467)	441%
(-) DESPESAS COM TRANSPORTES	-	-	-	-
(-) DESPESAS TRIBUTÁRIAS	-	(37.635)	(29.244)	-22%
(-) DESPESAS GERAIS	-	(692.188)	(1.036.633)	50%
(+) OUTRAS RECEITAS	-	-	-	-
(+) RECEITAS NÃO OPERACIONAIS	**-**	**8.153**	**531**	-93%
(=) RESULTADO ANTES DO RES. FINANCEIRO	**159.031**	**491.880**	**(119.002)**	**-124%**
(+) RECEITAS FINANCEIRAS	27	-	-	-
(-) DESPESAS FINANCEIRAS	(1.109)	(7.231)	(876)	-88%
(=) RESULTADO ANTES DO IR E CSLL	**157.949**	**484.649**	**(119.878)**	**-125%**
(-) IR e CSLL	-	-	-	-
(=) RESULTADO LÍQUIDO DO EXERCÍCIO	**157.949**	**484.649**	**(119.878)**	**-125%**

A **Receita Bruta** em fevereiro/26 alcançou **R$ 1.552 mil.** Após as deduções, a **Receita Líquida** registrou **1.382 mil** no período.

No mesmo período, os **Custos** nos somaram **R$ 261 mil.**

Outrossim, as **Despesas Operacionais** atingiram **R$ 1.241 mil** em fevereiro, apresentando aumento de **29%** no comparativo com o mês imediatamente anterior.

Com isso, o **Resultado Líquido Mensal** em fevereiro/26 foi negativo em **R$ 119 mil.**

RESULTADO LÍQUIDO DO EXERCÍCIO

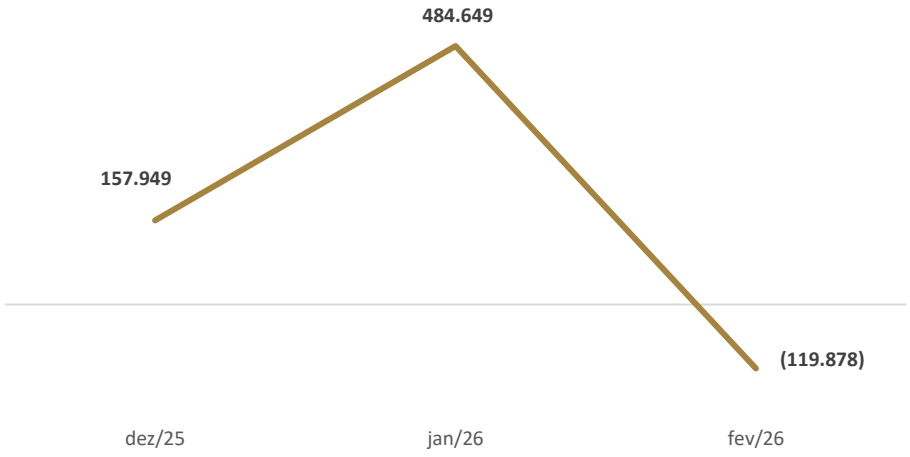

10. ANÁLISE ECONÔMICO-FINANCEIRA - HOLDING

BALANÇO PATRIMONIAL E DEMONTRATIVO DE RESULTADO

Os dados relativos à **evolução** da **composição do Ativo e Passivo** são Os dados referentes à **composição do Resultado Líquido Mensal do Período** é apresentado a seguir, com base nas informações extraídas dos Balancetes de Verificação referentes aos meses de janeiro e fevereiro de 2026, bem como nos saldos apurados no mês de dezembro de 2025, já apresentado no RMA anterior.

RUBRICA	31/12/2025	31/01/2026	28/02/2026	AH	AV
ATIVO NÃO CIRCULANTE	**16.000.000**	**16.000.000**	**16.000.000**	**0%**	**100%**
IMOBILIZADO	16.000.000	16.000.000	16.000.000	0%	100%
TOTAL DO ATIVO	**16.000.000**	**16.000.000**	**16.000.000**	**0%**	**100%**

O **Ativo da Recuperanda** é composto pelo **Ativo não Circulante**, que representa **100%** do total em fevereiro de 2026.

DESCRIÇÃO RUBRICA	31/12/2025	31/01/2026	28/02/2026	AH	AV
PASSIVO CIRCULANTE	**10.000.000**	**10.000.000**	**10.000.000**	**0%**	**63%**
FORNECEDORES	10.000.000	10.000.000	10.000.000	0%	63%
PATRIMÔNIO LÍQUIDO	**6.000.000**	**6.000.000**	**6.000.000**	**0%**	**38%**
CAPITAL SOCIAL	6.000.000	6.000.000	6.000.000	0%	38%
TOTAL DO PASSIVO + PL	**16.000.000**	**16.000.000**	**16.000.000**	**0%**	**100%**

O **Passivo da Recuperanda** é composto majoritariamente pelo Passivo Circulante, que representa **63%** do total do passivo e patrimônio líquido em fevereiro de 2026.

O **Patrimônio Líquido** representa **38%** do saldo no período.

Outrossim, os balancetes de verificação encaminhados a esta Administração Judicial não apresentaram registros de **receitas, despesas ou custos** referentes aos períodos analisados.

11. PONTOS DE ATENÇÃO

Estão pendentes de envio à Administração Judicial os **documentos contábeis referentes às competências de junho, julho, agosto e setembro de 2025 das Recuperandas Pessoas Jurídicas**.

RESPOSTA DAS RECUPERANDAS: as Recuperandas informaram que tais períodos correspondem à contabilidade anteriormente responsável, tendo a nova assessoria contábil assumido a escrituração a partir da competência outubro/2025. Ainda, informaram que estão levantando a documentação para encaminhar, o mais breve possível, para a Administração Judicial.

RMA JANEIRO.26 (COMPETÊNCIA OUT.25):

- A Recuperanda ROMA MINERAÇÃO LTDA. apresentou **saldo negativo na rubrica de Estoques** nos meses de setembro e outubro/25.

Tão logo recebidas as respostas, esta Administração Judicial irá analisá-las e apresentar as considerações pertinentes em próximo Relatório Mensal de Atividades.

12. OUTRAS INFORMAÇÕES

STAY PERIOD

O ***stay period*** corresponde ao prazo legal de **180 dias** durante o qual permanecem **suspensas todas as ações e execuções** movidas contra a Recuperanda.

Data de início: 16/09/2025
Situação: aguarda análise do pedido de prorrogação.

CONSOLIDAÇÃO SUBSTANCIAL

As Recuperandas operam sob o regime de **consolidação substancial**, conforme determinado no processo de Recuperação Judicial.

HONORÁRIOS ADMINISTRAÇÃO JUDICIAL

Até a data da elaboração deste Relatório, os **honorários devidos à Administração Judicial estavam em dia, até a elaboração do presente Relatório.**

CONSULTA PROTESTOS

Foi realizada (em 19/04/2026) consulta ao **Banco Nacional de Dados de Protestos – CENPROT**, mantido pelos cartórios de protesto de títulos. **Foram identificados protestos ativos** em nome das Recuperandas.

CARTÓRIO	CNPJ	QTD. TÍTULOS
Centro Oeste Navegações Ltda	02.679.237/0001-76	4
Gusmin Transportes e Locações Ltda	11.820.769/0001-72	85
Lopes Navegação e Turismo Ltda	10.755.833/0001-16	2
Managui Agropecuária Ltda	16.527.242/0001-78	4
Nordeste Navegações Ltda	07.289.684/0001-32	61
Roma Mineração Ltda	41.778.613/0001-31	29
Gustavo Doerner Lopes	048.723.141-40	3
Márcio José Dias Lopes	626.953.391-00	12
Nádia Regina Doerner Lopes	858.096.751-15	1
Rodrigo Doerner	862.853.001-00	27
Sirlana de Souza Doerner	345.741.581-15	1
	TOTAL	229

Consulta realizada em: https://www.pesquisaprotesto.com.br/

13. CONSIDERAÇÕES FINAIS

Isso posto, a Administração Judicial, em cumprimento ao artigo 22, inciso II, alínea *c*, da Lei 11.101/2005, apresenta o Relatório Mensal de Atividades do **Grupo LD.**

No mais, informa que os Relatórios são disponibilizados no site www.cataliseaj.com.br e coloca-se à disposição para eventuais esclarecimentos.

Sinop/MT, 29 de abril de 2026.

Júlio Alfredo de Almeida
OAB/RS 24.023

Janice Cainelli de Almeida
OAB/RS 22.257

Juliana Cainelli de Almeida
OAB/RS 97.853

Fábio Cainelli de Almeida
OAB/RS 106.886

Mauricio Andorffy de Souza
OAB/RS 124.849

Otávio Hardtke Boaventura
OAB/RS 124.849

Josiane Pereira Machado
CRC/RS 059.503/O

Alex Carlos Scheffer
CRA/RS 056.648/O

CATALISE
ADMINISTRAÇÃO JUDICIAL

|Rua Coronel Bordini, nº 360
|Bairro Auxiliadora
|Porto Alegre/RS

|aj@cataliseaj.com.br

|(51) 99835-9740