CATALISE
ADMINISTRAÇÃO JUDICIAL

RELATÓRIO MENSAL DE ATIVIDADES

RECUPERANDA:
MAQUIMAX INDÚSTRIA E COMÉRCIO DE MÁQUINAS LTDA

INCIDENTE DE RELATÓRIOS MENSAIS DE ATIVIDADES
RECUPERAÇÃO JUDICIAL N. 5016348-09.2025.8.21.0022

COMPETÊNCIA: MAIO E JUNHO DE 2025
APRESENTADO EM: JULHO DE 2025

CATALISE ADMINISTRAÇÃO JUDICIAL

SUMÁRIO

1. CRONOGRAMA PROCESSUAL 03

2. INFORMAÇÕES DAS RECUPERANDAS 05

DAS ATIVIDADES DA RECUPERANDA 06
VERIFICAÇÃO DAS ATIVIDADES 07
DADOS CADASTRAIS 09
COMPOSIÇÃO SOCIETÁRIA 10
QUADRO FUNCIONAL 11

3. PASSIVO CONTINGENTE 12

4. PASSIVO CONCURSAL 14

5. ANÁLISE CONTÁBIL CONSOLIDADA 16

CONSIDERAÇÕES INICIAIS 17
ANÁLISE DO ATIVO 18
ANÁLISE DO PASSIVO 20
ANÁLISE DO DRE 22
ANÁLISE DOS ÍNDICES DE LIQUIDEZ 23
COMPOSIÇÃO DO ENDIVIDAMENTO 24

6. PONTOS DE ATENÇÃO 25

7. CONSIDERAÇÕES FINAIS 27

1.

MAQUIMAX®

CRONOGRAMA PROCESSUAL

CRONOGRAMA PROCESSUAL

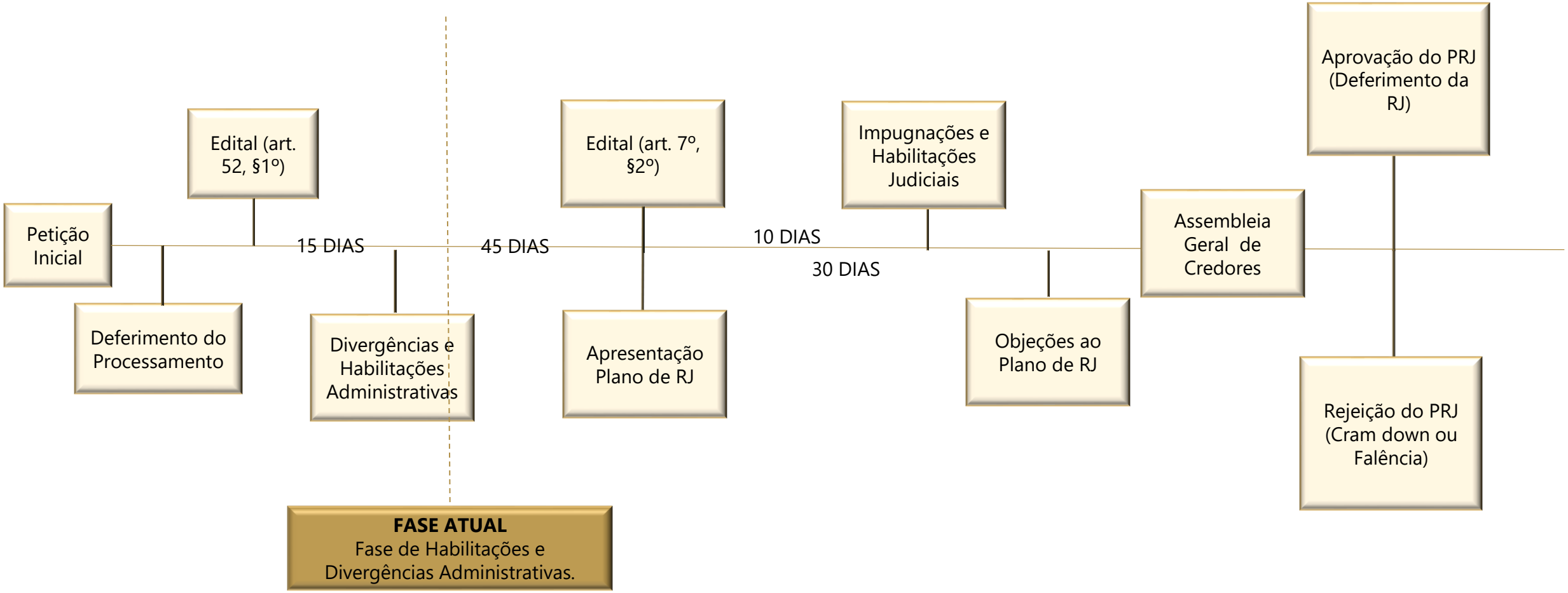

2.

MAQUIMAX®

INFORMAÇÕES DA RECUPERANDA

INFORMAÇÕES DA RECUPERANDA

DAS ATIVIDADES DAS RECUPERANDAS

Em julho de 2025, a Administração Judicial empreendeu uma visita técnica às instalações da Recuperanda com o propósito de avaliar a situação operacional da empresa.

Durante o encontro, o representante da Maquimax informou que a organização ainda percebe os impactos iniciais inerentes ao processo de Recuperação Judicial.

Nesse cenário, foi constatado que a Recuperanda está ativamente engajada na renegociação de prazos com seus fornecedores, buscando mitigar os efeitos da crise.

Não obstante, foi ressaltado que a Maquimax tem se empenhado significativamente para honrar suas obrigações à vista, o que evidencia um notável compromisso com a continuidade de suas atividades e a regularidade de seus pagamentos correntes.

INFORMAÇÕES DA RECUPERANDA
DAS ATIVIDADES DAS RECUPERANDAS

Para comprovar as atividades da Recuperanda, foram realizados registros fotográficos e gravações audiovisuais nas instalações, evidenciando que a empresa está mantendo suas atividades, conforme comprovado a seguir.

VERIFICAÇÃO DAS ATIVIDADES

Através do link https://youtu.be/AuRy1W9GA7M ou do *QRCODE* abaixo é possível visualizar todos os registros realizados, da operação da Requerente:

INFORMAÇÕES DA RECUPERANDA

DADOS CADASTRAIS

A Recuperanda Maquimax Indústria e Comércio de Máquinas Ltda. (14.238.926/0001-24) possui como **atividade econômica principal** a fabricação de máquinas e equipamentos para as indústrias de alimentos, bebidas e fumo, peças e acessórios (CNAE 28.62-3-00), e como **atividades secundárias**: **a)** fabricação de tanques, reservatórios metálicos e caldeiras para aquecimento central (25.21-7-00); **b)** fabricação de máquinas e aparelhos de refrigeração e ventilação para uso industrial e comercial, peças e acessórios (28.23-2-00); **c)** fabricação de máquinas e equipamentos para a agricultura e pecuária, peças e acessórios, exceto para irrigação (28.33-0-00); **d)** instalação de máquinas e equipamentos industriais (33.21-0-00); **e)** comércio atacadista de máquinas, aparelhos e equipamentos para uso agropecuário; partes e peças (46.61-3-00); **f)** comércio atacadista de máquinas e equipamentos para uso comercial; partes e peças (46.65-6-00); **g)** comércio varejista de outros produtos não especificados anteriormente (47.89-0-99); **h)** transporte rodoviário de carga, exceto produtos perigosos e mudanças, intermunicipal, interestadual e internacional (49.30-2-02); **i)** transporte rodoviário de produtos perigosos (49.30-2-03); **j)** depósitos de mercadorias para terceiros, exceto armazéns gerais e guarda-móveis (52.11-7-99); e **k)** aluguel de máquinas e equipamentos agrícolas sem operador (77.31-4-00).

Possui **endereço** registrado na Junta Comercial como ROD BR 386, n. 60, KM 364, Bairro Glória, em Bom Retiro do Sul/RS, CEP 95.870-000.

O Cadastro Nacional de Pessoa Jurídica da Requerente **está ativo desde 2011** e possui como **sócias VANESSA CRISTIANE WERNER BORSTEL** e **ANDRESSA CRISTIANE BORSTEL.**

REPÚBLICA FEDERATIVA DO BRASIL

CADASTRO NACIONAL DA PESSOA JURÍDICA

NÚMERO DE INSCRIÇÃO	COMPROVANTE DE INSCRIÇÃO E DE SITUAÇÃO CADASTRAL	DATA DE ABERTURA
14.238.926/0001-24 MATRIZ		01/09/2011

NOME EMPRESARIAL
MAQUIMAX INDUSTRIA E COMERCIO DE MAQUINAS LTDA

TÍTULO DO ESTABELECIMENTO (NOME DE FANTASIA)	PORTE
MAQUIMAX	ME

CÓDIGO E DESCRIÇÃO DA ATIVIDADE ECONÔMICA PRINCIPAL
28.62-3-00 - Fabricação de máquinas e equipamentos para as indústrias de alimentos, bebidas e fumo, peças e acessórios

CÓDIGO E DESCRIÇÃO DAS ATIVIDADES ECONÔMICAS SECUNDÁRIAS
25.21-7-00 - Fabricação de tanques, reservatórios metálicos e caldeiras para aquecimento central
28.23-2-00 - Fabricação de máquinas e aparelhos de refrigeração e ventilação para uso industrial e comercial, peças e acessórios
28.33-0-00 - Fabricação de máquinas e equipamentos para a agricultura e pecuária, peças e acessórios, exceto para irrigação
33.21-0-00 - Instalação de máquinas e equipamentos industriais
46.61-3-00 - Comércio atacadista de máquinas, aparelhos e equipamentos para uso agropecuário; partes e peças
46.65-6-00 - Comércio atacadista de máquinas e equipamentos para uso comercial; partes e peças
47.89-0-99 - Comércio varejista de outros produtos não especificados anteriormente
49.30-2-02 - Transporte rodoviário de carga, exceto produtos perigosos e mudanças, intermunicipal, interestadual e internacional
49.30-2-03 - Transporte rodoviário de produtos perigosos
52.11-7-99 - Depósitos de mercadorias para terceiros, exceto armazéns gerais e guarda-móveis
77.31-4-00 - Aluguel de máquinas e equipamentos agrícolas sem operador

CÓDIGO E DESCRIÇÃO DA NATUREZA JURÍDICA
206-2 - Sociedade Empresária Limitada

LOGRADOURO	NÚMERO	COMPLEMENTO
ROD BR 386	60	KM 363

CEP	BAIRRO/DISTRITO	MUNICÍPIO	UF
95.870-000	GLORIA	BOM RETIRO DO SUL	RS

ENDEREÇO ELETRÔNICO	TELEFONE
VANESSABORSTEL@GMAIL.COM	(51) 9818-5609

ENTE FEDERATIVO RESPONSÁVEL (EFR)
*****

SITUAÇÃO CADASTRAL	DATA DA SITUAÇÃO CADASTRAL
ATIVA	01/09/2011

MOTIVO DE SITUAÇÃO CADASTRAL

SITUAÇÃO ESPECIAL	DATA DA SITUAÇÃO ESPECIAL
********	********

INFORMAÇÕES DA RECUPERANDA
COMPOSIÇÃO SOCIETÁRIA

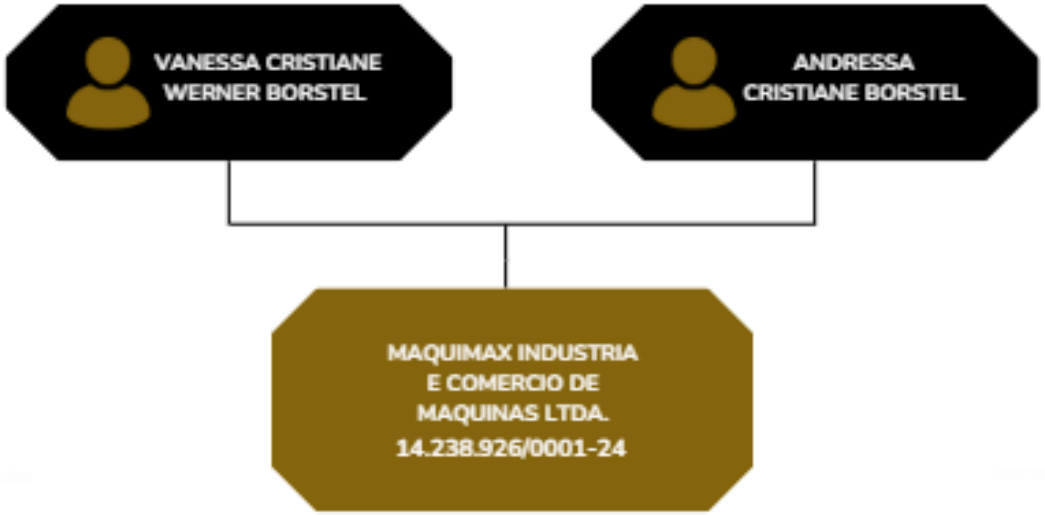

Consulta Quadro de Sócios e Administradores - QSA

CNPJ:	14.238.926/0001-24
NOME EMPRESARIAL:	MAQUIMAX INDUSTRIA E COMERCIO DE MAQUINAS LTDA
CAPITAL SOCIAL:	R$400.000,00 (Quatrocentos mil reais)

O Quadro de Sócios e Administradores(QSA) constante da base de dados do Cadastro Nacional da Pessoa Jurídica (CNPJ) é o seguinte:

Nome/Nome Empresarial:	ANDRESSA CRISTINE BORSTEL
Qualificação:	22-Sócio

Nome/Nome Empresarial:	VANESSA CRISTIANE WERNER BORSTEL
Qualificação:	49-Sócio-Administrador

INFORMAÇÕES DA RECUPERANDA

QUADRO FUNCIONAL

A análise do quadro funcional da empresa revela uma estrutura enxuta e especializada, composta por 6 colaboradores, conforme a relação apresentada em **junho de 2025**. Além disso, a empresa conta com 1 pessoa jurídica prestadora de serviços em sua operação, totalizando 7 profissionais diretamente envolvidos nas atividades da empresa. Entre as pessoas jurídicas, destacam-se: 1 Engenheiro Mecânico.

A composição, detalhada no gráfico a seguir, demonstra a distribuição dos profissionais em diversas áreas da organização:



TIPO DE COLABORADOR	Nº DE COLABORADORES	% DO TOTAL
AUXILIAR ADMINISTRATIVO	1	14%
AUXILIAR DE PRODUCAO	1	14%
DIRETOR	2	29%
SOLDADOR	1	14%
TECNICO EM ELETRICA E ELETRONICA	1	14%
PJ - PRESTADORA DE SERVIÇO	1	14%
TOTAL	**7**	**100%**

3.

MAQUIMAX®

PASSIVO CONTINGENTE

PASSIVO CONTINGENTE

No que concerne ao Passivo Contingente, a Administração Judicial solicitou a relação dos processos judiciais nos quais a Devedora figura atualmente como parte ré. Contudo, até o presente momento da elaboração deste relatório mensal de atividades, as informações relativas a esse passivo não foram encaminhadas pela empresa em recuperação judicial. Tal omissão impede a apresentação de um panorama completo e específico dos dados.

A Administração Judicial reitera seu compromisso em monitorar e atualizar continuamente estas informações. Tão logo os dados pendentes referentes ao Passivo Contingente sejam disponibilizados pela Recuperanda, serão prontamente incorporados nos relatórios mensais subsequentes, em estrita conformidade com as determinações deste D. Juízo.

Esta abordagem visa garantir que todos os interessados no processo de recuperação judicial tenham acesso a uma visão abrangente e atualizada da situação da empresa, contribuindo para a transparência e a efetividade do procedimento em curso.

4.

MAQUIMAX®

PASSIVO CONCURSAL

PASSIVO CONCURSAL

De acordo com o edital do art. 52º, § 1º, da Lei de Recuperação e Falências (LREF), conforme o Evento 70, a primeira lista de credores da devedora, totalizou o montante de R$ 6.643.642,49. Esta é a única relação de credores registrada no processo até o momento da elaboração deste relatório, conforme detalhado na tabela abaixo:

RELAÇÃO DE CREDORES		
CLASSES	**VALOR EDITAL ARTIGO 52, §1º**	**%**
CLASSE I	R$ -	0%
CLASSE II	R$ 4.637.581,65	70%
CLASSE III	R$ 2.006.060,84	30%
CLASSE IV	R$ -	0%
TOTAL	**R$ 6.643.642,49**	**100%**

Conforme apresentado na tabela acima, foi publicado apenas o primeiro edital da Recuperação Judicial, estando em espera o prazo para a elaboração do relatório da fase administrativa pela Administração Judicial, a qual está recebendo habilitações e divergências administrativas.

Ademais, constata-se que os maiores credores são três bancos e duas cooperativas de crédito, corroborando o alegado na exordial acerca da origem das dívidas. Os dois principais credores — uma instituição financeira e uma cooperativa de crédito — concentram 81% do passivo da empresa.



5.

ANÁLISE CONTÁBIL MAQUIMAX INDÚSTRIA E COMÉRCIO DE MÁQUINAS LTDA.

ANÁLISE CONTÁBIL

CONSIDERAÇÕES INICIAIS

A presente análise tem por objetivo demonstrar a variação patrimonial ocorrida nos meses de maio e junho de 2025, considerando ainda que foram utilizados os saldos apresentados nos balancetes acumulado até abril de 2025 para fins comparativos – período enviado à Administração Judicial – na empresa Maquimax Indústria e Comércio de Máquinas LTDA.

As informações apresentadas são baseadas em informações contábeis, ou seja, Balancete de Verificação dos meses de maio e junho de 2025, as quais não foram objeto de exame independente ou de procedimento de auditoria, de forma que a Administração Judicial, neste momento, não pode garantir ou afirmar a correção, a precisão ou que as informações prestadas pela Recuperanda estejam completas e apresentem todos os dados relevantes.

ANÁLISE CONTÁBIL
ANÁLISE DO ATIVO

Os dados da evolução da composição do ativo são apresentados a seguir, com informações dos Balancetes de Verificação dos meses de **maio e junho de 2025**, e os saldos do mês de abril de 2025, são para fins comparativos.

Tabela 1 – Composição do Ativo

RUBRICA	abr/25	mai/25	AH	jun/25	AH
ATIVO	**4.039.474,47**	**4.649.153,96**	**15%**	**4.802.161,38**	**3%**
ATIVO CIRCULANTE	**1.323.912,35**	**1.941.799,37**	**47%**	**2.105.962,44**	**8%**
DISPONÍVEL	**12.193,33**	**7.965,00**	**-35%**	**6.307,46**	**-21%**
CAIXA	6.403,88	2.175,55	-66%	518,01	-76%
BANCOS CONTA MOVIMENTO	0,25	0,25	0%	0,25	0%
BANCO CTA TITULO DE CAPITALIZAÇÃO	5.789,20	5.789,20	0%	5.789,20	0%
CLIENTES	**255.881,91**	**874.428,54**	**242%**	**1.099.690,68**	**26%**
DUPLICATAS A RECEBER	**255.881,91**	**874.428,54**	**242%**	**1.099.690,68**	**26%**
OUTROS CRÉDITOS	**171.836,80**	**97.882,48**	**-43%**	**90.678,61**	**-7%**
TRIBUTOS A RECUPERAR/COMPENSAR	171.836,80	97.882,48	-43%	90.678,61	-7%
ESTOQUE	884.000,31	961.523,35	9%	909.285,69	-5%
ATIVO NÃO CIRCULANTE	**2.715.562,12**	**2.707.354,59**	**0%**	**2.696.198,94**	**0%**
ATIVO REALIZÁVEL A LONGO PRAZO	**1.363.577,29**	**1.376.734,17**	**1%**	**1.393.306,52**	**1%**
OUTROS CRÉDITOS	725.121,09	725.121,09	0%	725.121,09	0%
CONSORCIOS	638.456,20	651.613,08	2%	668.185,43	3%
INVESTIMENTOS	**120.600,44**	**120.600,44**	**0%**	**120.600,44**	**0%**
OUTROS INVESTIMENTOS PERMANENTES	120.600,44	120.600,44	0%	120.600,44	0%
IMOBILIZADO	**1.231.384,39**	**1.210.019,98**	**-2%**	**1.182.291,98**	**-2%**
MÓVEIS E UTENSÍLIOS	36.541,12	36.541,12	0%	36.541,12	0%
MAQUINAS, EQUIPAMENTOS E FERRAMENTAS	1.131.440,50	1.131.440,50	0%	1.131.440,50	0%
VEÍCULOS	1.965.620,28	1.965.970,28	0%	1.959.956,69	0%
MAQUINAS E EQUIPAMENTOS EM COMODATO	548.164,86	548.164,86	0%	548.164,86	0%
IMOBILIZADO EM ANDAMENTO	19.408,35	19.408,35	0%	19.408,35	0%
(-) DEPRECIAÇÕES, AMORT. E EXAUS. ACUMUL.	**- 2.469.790,72**	**- 2.491.505,13**	**1%**	**- 2.513.219,54**	**1%**

Durante o período analisado, a rubrica **Clientes** destaca-se no Ativo Circulante da empresa em recuperação judicial, representando 52% do total. Observa-se, ainda, que a Recuperanda apresentou um aumento expressivo na rubrica **Clientes** no período, totalizando R$ 843.808,77.

Cumpre ressaltar que, conforme os balancetes encaminhados pela Recuperanda, foram registrados aumentos no **Ativo Imobilizado**. No balancete acumulado de janeiro a abril de 2025, houve incremento de R$ 54.480,63, **referente a máquinas, equipamentos e veículos**. Já em maio de 2025, verificou-se um aumento de R$ 350,00, também referente a veículos.

No período analisado o **Ativo** da Recuperanda foi composto principalmente pelo Ativo Circulante, entre **33% e 44%**, já o Ativo Não Circulante os percentuais estão entre **56% e 67%.**

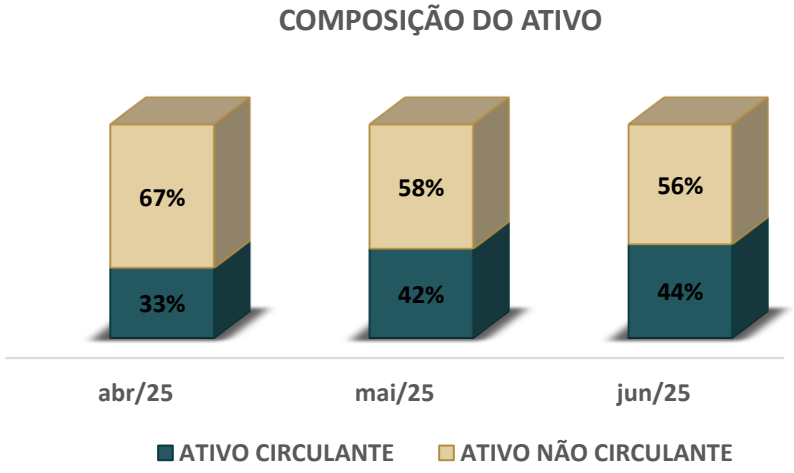

ANÁLISE CONTÁBIL
ANÁLISE DO ATIVO

Conforme a análise horizontal, são apresentadas as principais variações:

Clientes: No mês de maio de 2025, apresentou aumento de 242% ao cotejar com mês de abril de 2025, e em junho de 2025 registrou incremento de 26% ao comparar com o saldo de maio de 2025.

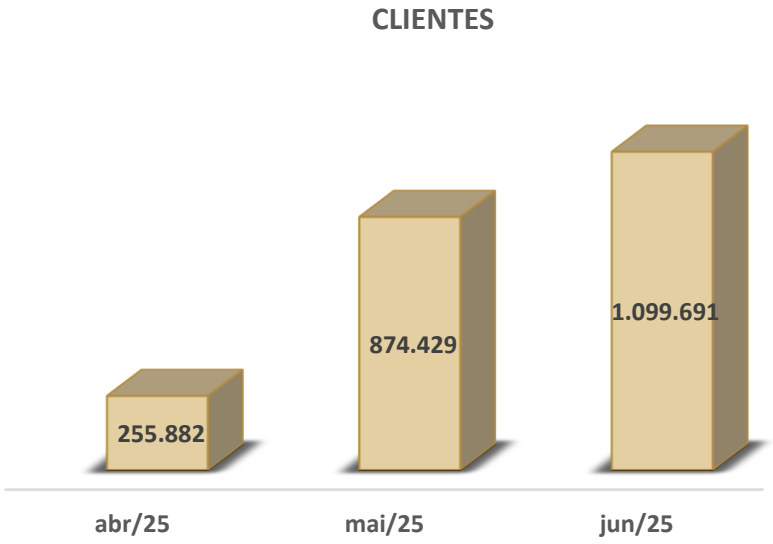

Estoque: A rubrica apresentou em maio de 2025 acréscimo de 9% ao cotejar com o saldo de abril de 2025, e em junho de 2025 houve decréscimo de 5% em comparação com o saldo de maio de 2025.



Imobilizado: No mês de maio de 2025, observou-se redução de 2% em relação ao saldo de abril de 2025, e em junho de 2025 apresentou decréscimo de 2% ao cotejar com o mês de maio de 2025.

ANÁLISE CONTÁBIL

ANÁLISE DO PASSIVO

Os dados da evolução da Composição do Passivo são apresentados a seguir, com informações dos Balancetes de Verificação dos meses de **maio e junho de 2025**, e os saldos do mês de abril de 2025, são para fins comparativos.

Tabela 2 – Composição do Passivo

RUBRICA	abr/25	mai/25	AH	jun/25	AH
PASSIVO	**5.413.487,08**	**5.524.421,62**	**2%**	**5.666.301,07**	**3%**
PASSIVO CIRCULANTE	**5.410.118,38**	**5.521.052,92**	**2%**	**5.662.932,37**	**3%**
EMPRÉSTIMOS E FINANCIAMENTOS	**4.501.101,32**	**4.522.611,30**	**0%**	**4.575.113,78**	**1%**
EMPRÉSTIMOS	3.966.533,49	3.980.664,94	0%	3.961.442,76	0%
QUOTAS DE CONSÓRCIO A PAGAR	53.675,37	51.055,20	-5%	48.406,60	-5%
FINANCIAMENTOS	125.160,11	120.771,35	-4%	116.471,27	-4%
BANCO SALDO DEVEDOR	355.732,35	370.119,81	4%	448.793,15	21%
CREDORES DIVERSOS	**97.800,89**	**212.341,10**	**117%**	**-**	**-100%**
ADIANTAMENTO DE CLIENTES	97.800,89	212.341,10	117%	-	-100%
FORNECEDORES	244.275,03	175.994,69	-28%	264.816,70	50%
OBRIGAÇÕES TRIBUTÁRIAS	**468.959,16**	**501.243,63**	**7%**	**521.569,50**	**4%**
IMPOSTOS E CONTRIBUÇÕES A RECOLHER	396.109,26	435.380,76	10%	459.369,81	6%
PARCELAMENTOS FEDERAIS	72.849,90	65.862,87	-10%	62.199,69	-6%
OBRIGAÇÕES TRABALHISTAS E PREVIDENCIÁRIA	**97.981,98**	**108.862,20**	**11%**	**117.305,85**	**8%**
OBRIGAÇÕES COM PESSOAL	14.490,27	15.250,04	5%	15.417,21	1%
OBRIGAÇÕES PREVIDÊNCIARIAS	67.554,29	73.012,22	8%	78.200,61	7%
PROVISÕES	15.937,42	20.599,94	29%	23.688,03	15%
OUTRAS OBRIGAÇÕES	**-**	**-**	**0%**	**184.126,54**	**100%**
PASSIVO NÃO CIRCULANTE	**-**	**-**	**0%**	**-**	**0%**
PATRIMÔNIO LÍQUIDO	**3.368,70**	**3.368,70**	**0%**	**3.368,70**	**0%**
CAPITAL SOCIAL	400.000,00	400.000,00	0%	400.000,00	0%
LUCROS E PREJUÍZOS ACUMULADOS	- 396.631,30	- 396.631,30	0%	- 396.631,30	0%

Destaca-se que a diferença entre o total do **Ativo** e o total do **Passivo** é referente ao resultado do período analisado, ou seja, não houve reconhecimento na rubrica do Passivo **Lucros ou Prejuízos Acumulados**. Atualmente, a empresa apresenta Patrimônio Líquido positivo.

Cumpre destacar que, no mês de junho de 2025, a Recuperanda registrou um saldo na rubrica **Outras Obrigações** no montante de R$ 184.126,54, referente a **Empréstimos de Sócios**.

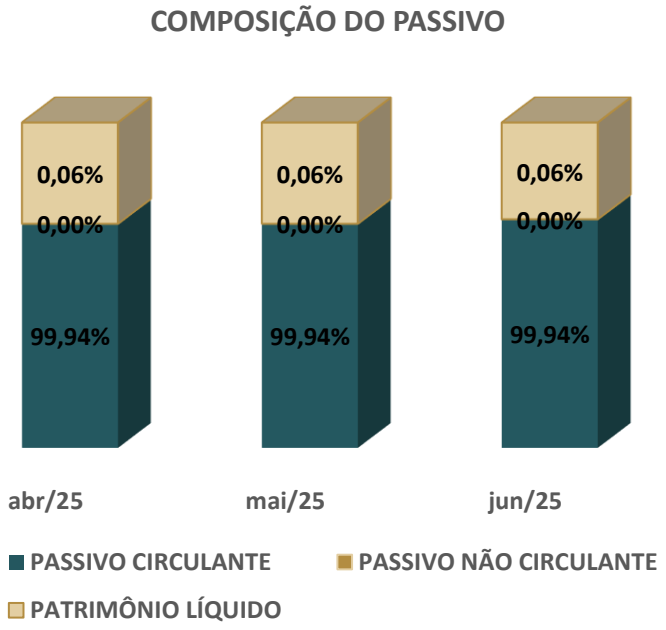

No período analisado, a Recuperanda apresentou valores exclusivamente no **Passivo Circulante**, o que indica que suas dívidas são unicamente de curto prazo.

ANÁLISE CONTÁBIL
ANÁLISE DO PASSIVO

Conforme a análise horizontal são apresentadas as principais variações:

Empréstimos e Financiamentos: A rubrica em maio e 2025 não apresentou variações significativas ao comparar com o saldo de abril de 2025, e em junho de 2025 registrou um aumento de 1% ao cotejar com o saldo de maio de 2025.

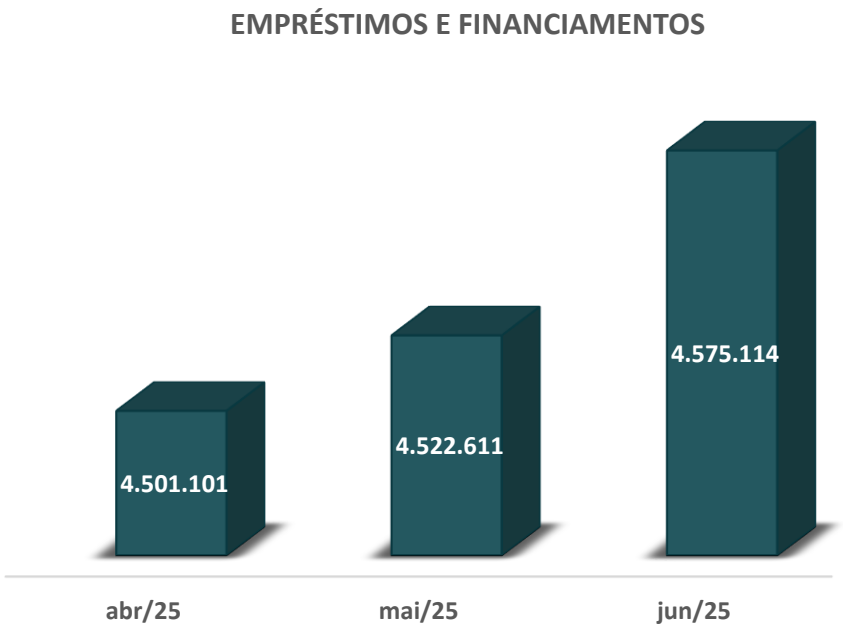

Credores Diversos: A rubrica apresentou em maio de 2025 incremento de 117% em relação ao saldo de abril de 2025, e em junho de 2025 apresentou redução de 100% do saldo ao comparar com o saldo de maio de 2025.

Fornecedores: No mês de maio de 2025 registrou redução de 28% ao cotejar com o saldo de abril de 2025, e em junho de 2025 apresentou aumento de 50% em comparação com o saldo de maio de 2025.



Obrigações Tributárias: Houve acréscimo de 7% em maio de 2025 ao cotejar com o saldo de abril de 2025, e um aumento de 4% em junho de 2025 ao comparar com o saldo de maio de 2025.

Obrigações Trabalhistas e Previdenciárias: No mês de maio de 2025 a rubrica apresentou acréscimo de 11% cotejando com o saldo de abril de 2025, e em junho de 2025 houve incremento de 8% comparando com o saldo de maio de 2025.

ANÁLISE CONTÁBIL

ANÁLISE DO DRE

Os dados da Composição do Resultado Líquido do Período são apresentados a seguir, com informações dos Balancetes de Verificação dos meses de **abril, maio e junho de 2025.**

Tabela 3 – Composição do Resultado Líquido do Período

RUBRICA	abr/25	mai/25	AH	jun/25	AH
CONTAS RESULTADOS - CUSTOS E DESP.	**- 1.802.394,14**	**- 2.082.952,70**	**16%**	**- 2.484.017,07**	**19%**
CUSTOS	**- 699.025,35**	**- 782.358,45**	**12%**	**- 1.041.410,32**	**33%**
MATERIAL APLICADO	- 884.451,50	- 980.881,29	11%	- 1.248.607,73	27%
CUSTOS COM PESSOAL PRODUÇÃO	- 87.468,95	- 114.399,50	31%	- 139.474,93	22%
IMPOSTOS SOBRE COMPRAS	- 272.895,10	- 312.922,34	15%	- 346.672,34	11%
DESPESAS OPERACIONAIS	**- 1.103.368,79**	**- 1.300.594,25**	**18%**	**- 1.442.606,75**	**11%**
DESPESAS COM VENDAS	- 51.172,60	- 64.684,76	26%	- 88.255,84	36%
DESPESAS ADMINISTRATIVAS	**- 1.052.196,19**	**- 1.235.909,49**	**17%**	**- 1.354.350,91**	**10%**
ALUGUÉIS E ARREDAMENTOS	-	- 2.925,00	100%	- 2.925,00	0%
IMPOSTOS, TAXAS E CONTRIBUIÇÕES	- 29.340,12	- 29.795,17	2%	- 29.795,17	0%
DESPESAS GERAIS	- 267.319,43	- 351.727,90	32%	- 406.238,64	15%
DESPESAS FINANCEIRAS	- 755.536,64	- 851.461,42	13%	- 915.392,10	8%
RECEITAS OPERACIONAIS	**428.381,53**	**1.207.685,04**	**182%**	**1.619.877,38**	**34%**
RECEITA BRUTA DE VENDAS E SERVIÇOS	**659.475,42**	**1.590.712,47**	**141%**	**2.207.152,97**	**39%**
(-) DEDUÇÕES DA RECEITA BRUTA	**- 234.697,79**	**- 387.647,79**	**65%**	**- 599.963,00**	**55%**
(-) CANCELAMENTO E DEVOLUÇÕES	- 35.800,00	- 35.800,00	0%	- 183.616,96	413%
(-) IMPOSTOS SOBRE VENDAS E SERVIÇOS	- 198.897,79	- 351.847,79	77%	- 416.346,04	18%
RECEITAS FINANCEIRA	**1.878,83**	**2.895,29**	**54%**	**10.550,39**	**264%**
RECUPERAÇÃO DE DESPESAS	1.725,07	1.725,07	0%	1.725,07	0%
OUTRAS RECEITRAS OPERACIONAIS	-	-	0%	411,95	100%
RESULTADO DO PERÍODO	**- 1.374.012,61**	**- 875.267,66**	**-36%**	**- 864.139,69**	**-1%**

A tabela n° 3 apresenta o saldo das receitas e despesa nos meses de abril, maio e junho de 2025, identificando prejuízo acumulado de R$ 864.139,69. A seguir são apresentadas as principais rubricas que apresentaram variações:

Custos: A rubrica apresentou aumento de 12% ao cotejar o saldo de maio de 2025 com o saldo de abril de 2025, e em junho de 2025 foi registrado acréscimo de 33% ao comparar com o saldo de maio de 2025.

Despesas Operacionais: No mês de maio de 2025, registrou-se acréscimo de 18% ao cotejar com o saldo de abril de 2025 e em junho de 2025 houve incremento de 11% ao comparar com o saldo de maio de 2025.

Receitas Operacionais: Apresentou aumento de 182% ao comparar o saldo de maio de 2025 com o saldo de abril de 2025, e em junho de 2025 houve incremento de 34% ao cotejar com o saldo de maio de 2025.

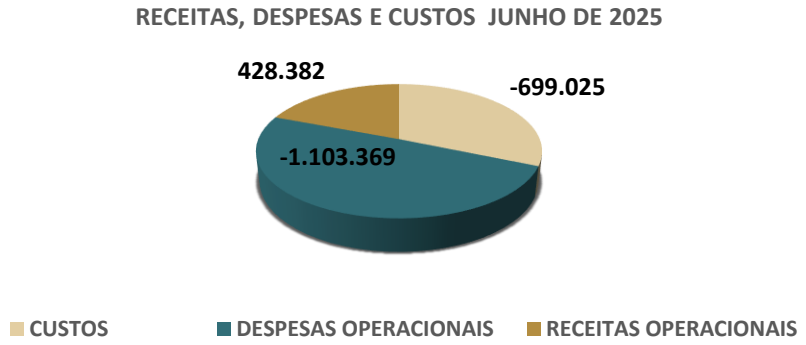

Com base na **análise do resultado mensal**, demonstrou uma trajetória descendente ao longo do **trimestre analisado**. O valor inicial de R$ 1.374.012,61 em abril de 2025 sofreu uma queda de 36%, atingindo R$ 875.267,66 em maio de 2025. A tendência de declínio persistiu em junho de 2025, quando o resultado apresentou uma redução de 1%, fechando o período com um prejuízo acumulado de R$ 864.139,69.

ANÁLISE CONTÁBIL

ANÁLISE DOS ÍNDICES DE LIQUIDEZ

A seguir serão demonstrados os índices de liquidez da Recuperanda, informações do Balancete de Verificação dos meses de **maio e junho de 2025**, e o mês de abril de 2025 para fins comparativos.

Tabela 4 – Índices de Liquidez

RUBRICA	abr-25	mai-25	jun-25
LIQUIDEZ GERAL	0,27	0,37	0,39
LIQUIDEZ IMEDIATA	0,00	0,00	0,00
LIQUIDEZ SECA	0,08	0,18	0,21
LIQUIDEZ CORRENTE	0,24	0,35	0,37

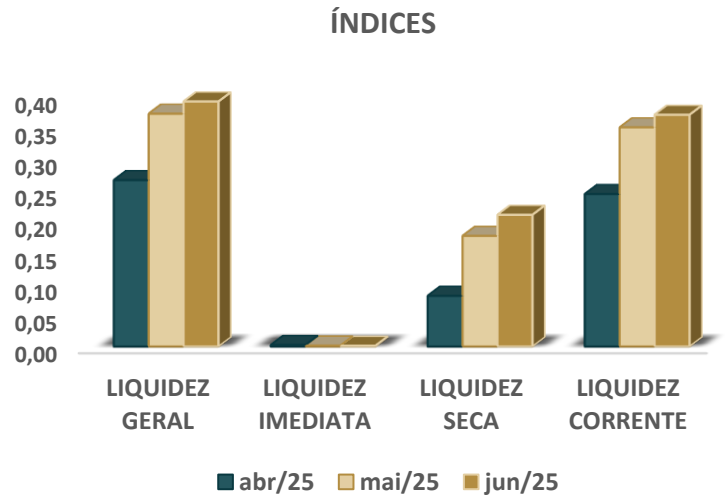

Conforme os índices de **Liquidez Geral**, a empresa perdeu a capacidade de pagar suas dívidas considerando os recursos financeiros em dinheiro, bens e direitos realizáveis a curto e a longo prazo. A Recuperanda possui valores insuficientes para empresa saldar cada R$ 1,00 de suas dívidas.

Em relação à **Liquidez Imediata**, verifica-se que os índices não possuem variações significativas no período analisado, porém demonstraram que a Recuperanda não possuía capital imediato suficiente para arcar com suas obrigações a curto prazo.

Segundo os índices de **Liquidez Seca**, excluindo-se o valor do estoque da parcela de recursos disponíveis, a empresa não teria recursos para quitar suas obrigações de curto prazo, no período analisado.

Os índices da **Liquidez Corrente** não apresentaram variações significativas no período analisado, apresentando valores insuficientes para saldar as dívidas a curto prazo.

ANÁLISE CONTÁBIL
COMPOSIÇÃO DO ENDIVADAMENTO

A seguir serão demonstrados a composição do endividamento da Recuperanda, informações do Balancete de Verificação dos meses de **maio e junho de 2025**, e o mês de abril de 2025 para fins comparativos.

Tabela 5 – Composição do Endividamento

DESCRIÇÃO	abr/25	mai/25	jun/25
ENDIVIDAMENTO A CP	100%	100%	100%
ENDIVIDAMENTO A LP	0%	0%	0%

No período analisado a Recuperanda apresentou 100% das suas dívidas a curto prazo.

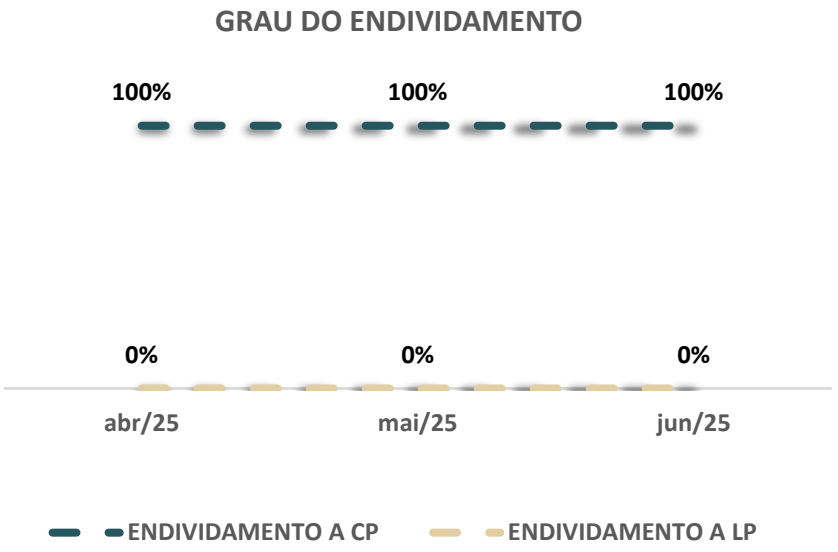

A análise do grau de endividamento revela que a Recuperanda representa todo o volume de dívidas no curto prazo em relação às dívidas de longo prazo.

6.

MAQUIMAX®

PONTOS DE ATENÇÃO

ANÁLISE CONTÁBIL
PONTOS DE ATENÇÃO

- No período analisado, a recuperanda apresentou ajustes no saldo inicial do balancete de junho de 2025, cotejando com o saldo final do balancete de maio de 2025. A seguir são apresentadas os valores de ajustes identificados através dos balancetes.

RUBRICA	SALDO FINAL DO BALANCETE DE MAIO DE 2025	DIFERENÇA	SALDO INICIAL DO BALANCETE DE JUNHO DE 2025
ATIVO	**4.649.153,96**	- 6.013,59	**4.643.140,37**
ATIVO NÃO CIRCULANTE	**2.707.354,59**	- 6.013,59	**2.701.341,00**
IMOBILIZADO	**1.210.019,98**	- 6.013,59	**1.204.006,39**
VEÍCULOS	1.965.970,28	- 6.013,59	1.959.956,69

RUBRICA	SALDO FINAL DO BALANCETE DE MAIO DE 2025	DIFERENÇA	SALDO INICIAL DO BALANCETE DE JUNHO DE 2025
PASSIVO	**5.524.421,62**	- 133,43	**5.524.288,19**
PASSIVO CIRCULANTE	**5.521.052,92**	- 133,43	**5.520.919,49**
CREDORES DIVERSOS	**212.341,10**	- 89.945,67	**122.395,43**
ADIANTAMENTO DE CLIENTES	212.341,10	- 89.945,67	122.395,43
OUTRAS OBRIGAÇÕES	-	89.812,24	89.812,24

RUBRICA	SALDO FINAL DO BALANCETE DE MAIO DE 2025	DIFERENÇA	SALDO INICIAL DO BALANCETE DE JUNHO DE 2025
CONTAS RESULTADOS - CUSTOS E DESP.	**- 2.082.952,70**	- 6.013,59	**- 2.088.966,29**
DESPESAS OPERACIONAIS	**- 1.300.594,25**	- 6.013,59	**- 1.306.607,84**
DESPESAS COM VENDAS	- 64.684,76	- 6.013,59	- 70.698,35
CONTAS DE RESULTADO - RECEITAS	**1.207.685,04**	133,43	**1.207.818,47**
RECEITAS OPERACIONAIS	**1.207.685,04**	133,43	**1.207.818,47**
RECEITAS FINANCEIRA	**2.895,29**	133,43	**3.028,72**
RESULTADO DO PERÍODO	**- 875.267,66**	- 5.880,16	**- 881.147,82**

Destaca-se que os ajustes realizados, afetaram o resultado da Recuperanda no mês de maio de 2025, no montante de R$ 5.880,16.

- A equipe da AJ reportará a situação as Recuperandas, e acompanhará as respostas das situações apontadas.

7.

CONSIDERAÇÕES FINAIS

CONSIDERAÇÕES FINAIS

Isso posto, a Administração Judicial, em cumprimento ao artigo 22, inciso II, alínea *c*, da Lei 11.101/2005, apresenta o Relatório Mensal de Atividades de **Maquimax Indústria e Comércio de Máquinas LTDA.**, com análise contábil dos meses de **maio e junho de 2025.**

No mais, informa que os Relatórios são disponibilizados no site www.cataliseaj.com.br e coloca-se à disposição para eventuais esclarecimentos.

Pelotas/RS, 31 de julho de 2025.

EQUIPE RESPONSÁVEL

Fábio Cainelli de Almeida
Advogado responsável
OAB/RS 106.886

Júlio Alfredo de Almeida
Advogado responsável
OAB/RS 24.023 | OAB/SC 69.080A

Otávio Hardtke Boaventura
Equipe Jurídica
OAB/RS 124.849

Juliana Cainelli de Almeida
Equipe Jurídica
OAB/RS 97.853

Mauricio Andorffy de Souza
Equipe Jurídica
OAB/RS 109.590

Laura M. Meireles Assumpção
Equipe Jurídica
OAB/RS 131.195

Josiane Machado
Coordenadora Contábill
CRC/RS 59.503/O-8

Alex Scheffer
Equipe Contábil

CATALISE

ADMINISTRAÇÃO JUDICIAL

Rua Coronel Bordini, n. 360, Sala 02,
Bairro Auxiliadora, Porto Alegre/RS,
CEP 90440-002

Avenida Iguaçu, n. 2820, Sala 905,
9º Andar, Ed. Iguaçu 2820,
Bairro Água Verde, Curitiba/PR
CEP 80240-031

(51) 99835-9740
www.cataliseaj.com.br
aj@cataliseaj.com.br