CATALISE
ADMINISTRAÇÃO JUDICIAL

5º RELATÓRIO MENSAL DE ATIVIDADES

RECUPERANDA:
MAQUIMAX INDÚSTRIA E COMÉRCIO DE MÁQUINAS LTDA.

RECUPERAÇÃO JUDICIAL N. 5016348-09.2025.8.21.0022

COMPETÊNCIA: OUTUBRO DE 2025
APRESENTADO EM: NOVEMBRO DE 2025

CATALISE ADMINISTRAÇÃO JUDICIAL

SUMÁRIO

1. CRONOGRAMA PROCESSUAL 03

2. INFORMAÇÕES DAS RECUPERANDAS 05

DAS ATIVIDADES DA RECUPERANDA 06
DADOS CADASTRAIS 07
COMPOSIÇÃO SOCIETÁRIA 08
QUADRO FUNCIONAL 09

3. PASSIVO CONTINGENTE 10

4. PASSIVO CONCURSAL 12

5. ANÁLISE CONTÁBIL CONSOLIDADA 14

CONSIDERAÇÕES INICIAIS 15
ANÁLISE DO ATIVO 16
ANÁLISE DO PASSIVO 18
ANÁLISE DO DRE 20
ANÁLISE DOS ÍNDICES DE LIQUIDEZ 21
COMPOSIÇÃO DO ENDIVIDAMENTO 22

6. CONSIDERAÇÕES FINAIS 23

1.

MAQUIMAX®

CRONOGRAMA PROCESSUAL

CRONOGRAMA PROCESSUAL

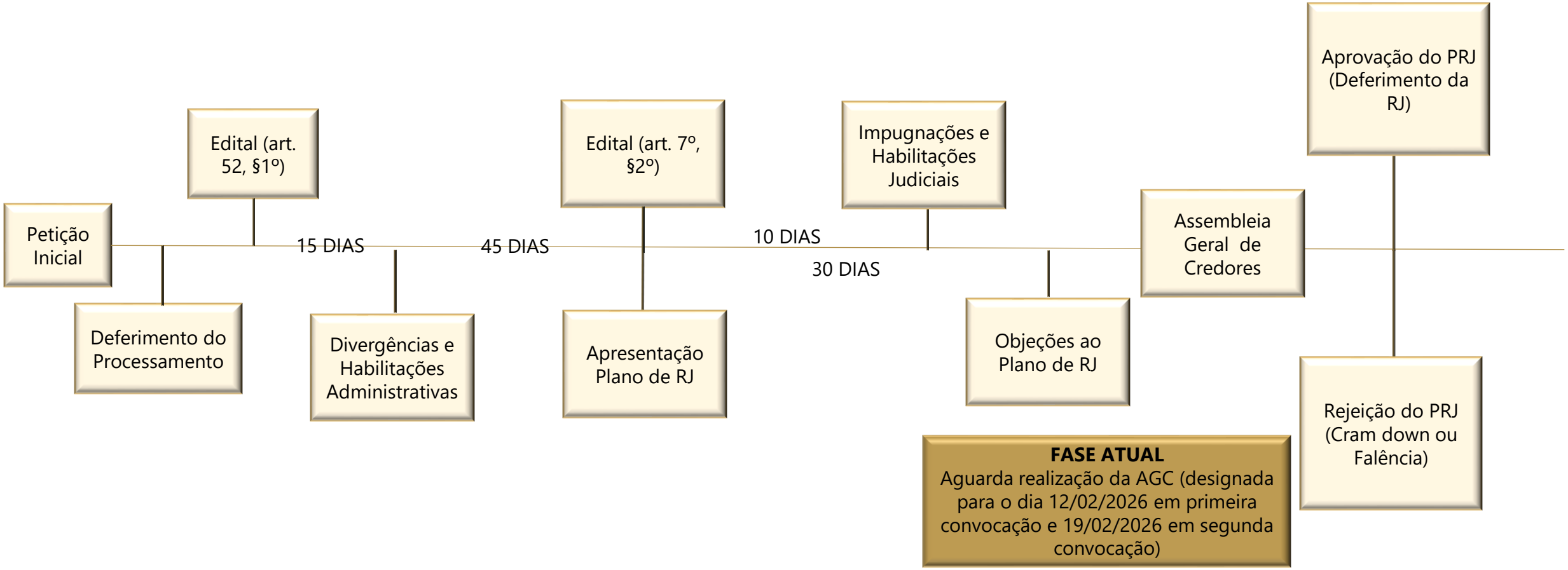

2.

MAQUIMAX®

INFORMAÇÕES DA RECUPERANDA

INFORMAÇÕES DA RECUPERANDA

DAS ATIVIDADES DAS RECUPERANDAS

Em novembro de 2025, foi conduzida uma reunião virtual com a equipe da Maquimax (procuradores e a sócia Andressa Cristine Borstel), com o objetivo de levantar informações para a elaboração do Relatório Mensal de Atividades (RMA).

No que diz respeito ao quadro funcional da empresa, foi confirmado que não houve alterações, ou seja, não ocorreram demissões nem novas contratações no período analisado, porém informaram que estão a procura de novos funcionários.

Quanto ao faturamento referente ao período, foi pontuado que manteve-se na mesma média dos meses anteriores, sem mudanças significativas.

Ao tratar sobre a perspectiva para o próximo mês, ressaltaram que fecharam um novo pedido em agosto que pretendem entregar ainda no corrente mês, mas que o mês de dezembro costuma ser mais lento em relação a novos clientes, indicando uma provável estabilização ou leve diminuição do faturamento.

Em relação à atividade empresarial e aos estabelecimentos, a operação segue inalterada e não foram reportados fatos relevantes na operação durante o último mês, mantendo-se o fluxo de atividades habitual.

Os pagamentos aos fornecedores estão em dia e a empresa está focada nas tratativas relativas ao Plano de Recuperação Judicial.

INFORMAÇÕES DA RECUPERANDA

DADOS CADASTRAIS

A Recuperanda Maquimax Indústria e Comércio de Máquinas Ltda. (14.238.926/0001-24) possui como **atividade econômica principal** a fabricação de máquinas e equipamentos para as indústrias de alimentos, bebidas e fumo, peças e acessórios (CNAE 28.62-3-00), e como **atividades secundárias**: **a)** fabricação de tanques, reservatórios metálicos e caldeiras para aquecimento central (25.21-7-00); **b)** fabricação de máquinas e aparelhos de refrigeração e ventilação para uso industrial e comercial, peças e acessórios (28.23-2-00); **c)** fabricação de máquinas e equipamentos para a agricultura e pecuária, peças e acessórios, exceto para irrigação (28.33-0-00); **d)** instalação de máquinas e equipamentos industriais (33.21-0-00); **e)** comércio atacadista de máquinas, aparelhos e equipamentos para uso agropecuário; partes e peças (46.61-3-00); **f)** comércio atacadista de máquinas e equipamentos para uso comercial; partes e peças (46.65-6-00); **g)** comércio varejista de outros produtos não especificados anteriormente (47.89-0-99); **h)** transporte rodoviário de carga, exceto produtos perigosos e mudanças, intermunicipal, interestadual e internacional (49.30-2-02); **i)** transporte rodoviário de produtos perigosos (49.30-2-03); **j)** depósitos de mercadorias para terceiros, exceto armazéns gerais e guarda-móveis (52.11-7-99); e **k)** aluguel de máquinas e equipamentos agrícolas sem operador (77.31-4-00).

Possui **endereço** registrado na Junta Comercial como ROD BR 386, n. 60, KM 364, Bairro Glória, em Bom Retiro do Sul/RS, CEP 95.870-000.

O Cadastro Nacional de Pessoa Jurídica da Requerente **está ativo desde 2011** e possui como **sócias VANESSA CRISTIANE WERNER BORSTEL** e **ANDRESSA CRISTIANE BORSTEL.**

REPÚBLICA FEDERATIVA DO BRASIL

CADASTRO NACIONAL DA PESSOA JURÍDICA

NÚMERO DE INSCRIÇÃO	COMPROVANTE DE INSCRIÇÃO E DE SITUAÇÃO CADASTRAL	DATA DE ABERTURA
14.238.926/0001-24 MATRIZ		01/09/2011

NOME EMPRESARIAL
MAQUIMAX INDUSTRIA E COMERCIO DE MAQUINAS LTDA

TÍTULO DO ESTABELECIMENTO (NOME DE FANTASIA)	PORTE
MAQUIMAX	ME

CÓDIGO E DESCRIÇÃO DA ATIVIDADE ECONÔMICA PRINCIPAL
28.62-3-00 - Fabricação de máquinas e equipamentos para as indústrias de alimentos, bebidas e fumo, peças e acessórios

CÓDIGO E DESCRIÇÃO DAS ATIVIDADES ECONÔMICAS SECUNDÁRIAS
25.21-7-00 - Fabricação de tanques, reservatórios metálicos e caldeiras para aquecimento central
28.23-2-00 - Fabricação de máquinas e aparelhos de refrigeração e ventilação para uso industrial e comercial, peças e acessórios
28.33-0-00 - Fabricação de máquinas e equipamentos para a agricultura e pecuária, peças e acessórios, exceto para irrigação
33.21-0-00 - Instalação de máquinas e equipamentos industriais
46.61-3-00 - Comércio atacadista de máquinas, aparelhos e equipamentos para uso agropecuário; partes e peças
46.65-6-00 - Comércio atacadista de máquinas e equipamentos para uso comercial; partes e peças
47.89-0-99 - Comércio varejista de outros produtos não especificados anteriormente
49.30-2-02 - Transporte rodoviário de carga, exceto produtos perigosos e mudanças, intermunicipal, interestadual e internacional
49.30-2-03 - Transporte rodoviário de produtos perigosos
52.11-7-99 - Depósitos de mercadorias para terceiros, exceto armazéns gerais e guarda-móveis
77.31-4-00 - Aluguel de máquinas e equipamentos agrícolas sem operador

CÓDIGO E DESCRIÇÃO DA NATUREZA JURÍDICA
206-2 - Sociedade Empresária Limitada

LOGRADOURO	NÚMERO	COMPLEMENTO
ROD BR 386	60	KM 363

CEP	BAIRRO/DISTRITO	MUNICÍPIO	UF
95.870-000	GLORIA	BOM RETIRO DO SUL	RS

ENDEREÇO ELETRÔNICO	TELEFONE
VANESSABORSTEL@GMAIL.COM	(51) 9818-5609

ENTE FEDERATIVO RESPONSÁVEL (EFR)
*****

SITUAÇÃO CADASTRAL	DATA DA SITUAÇÃO CADASTRAL
ATIVA	01/09/2011

MOTIVO DE SITUAÇÃO CADASTRAL

SITUAÇÃO ESPECIAL	DATA DA SITUAÇÃO ESPECIAL
********	********

INFORMAÇÕES DA RECUPERANDA
COMPOSIÇÃO SOCIETÁRIA

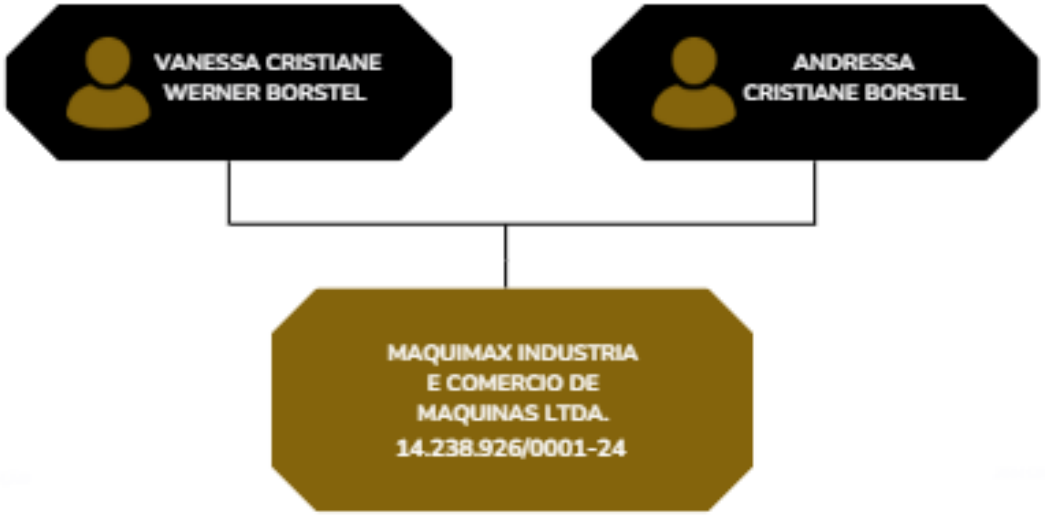

Consulta Quadro de Sócios e Administradores - QSA

CNPJ:	14.238.926/0001-24
NOME EMPRESARIAL:	MAQUIMAX INDUSTRIA E COMERCIO DE MAQUINAS LTDA
CAPITAL SOCIAL:	R$400.000,00 (Quatrocentos mil reais)

O Quadro de Sócios e Administradores(QSA) constante da base de dados do Cadastro Nacional da Pessoa Jurídica (CNPJ) é o seguinte:

Nome/Nome Empresarial:	ANDRESSA CRISTINE BORSTEL
Qualificação:	22-Sócio

Nome/Nome Empresarial:	VANESSA CRISTIANE WERNER BORSTEL
Qualificação:	49-Sócio-Administrador

INFORMAÇÕES DA RECUPERANDA

QUADRO FUNCIONAL

A Recuperanda apresentou, por meio dos relatórios encaminhados à Administração Judicial, a composição de seu quadro funcional. Em outubro de 2025, a empresa contava com **4 funcionários celetistas** e **2 sócios**, totalizando **6 pessoas** vinculadas às atividades da companhia.

Não houve alterações no quadro funcional em outubro em comparação ao mês anterior.

A seguir, é apresentada a tabela e o gráfico que demonstram a evolução do quadro de funcionários nos últimos cinco meses (junho, julho, agosto, setembro e outubro).

Tabela 1 – Nº de Colaboradores

MÊS DE REFERÊNCIA	Nº DE COLABORADORES
Jun/25	7
Jul/25	7
Ago/25	7
Set/25	6
Out/25	6

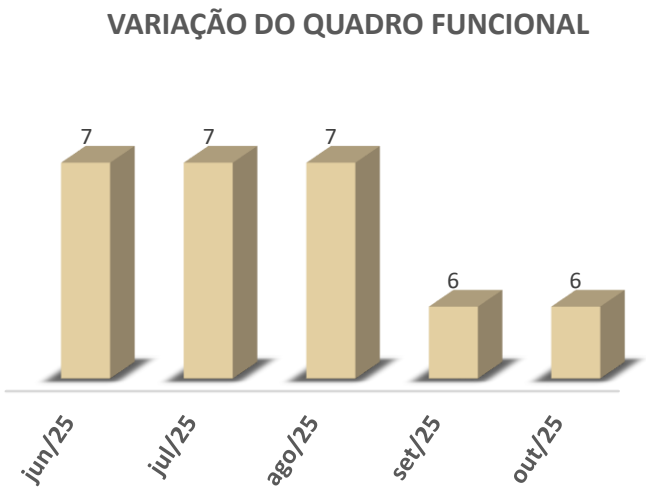

A tabela e o gráfico abaixo demonstram a distribuição do quadro funcional da recuperanda no mês de outubro de 2025

Tabela 2 - Composição do Quadro Funcional – Outubro de 2025

TIPO DE COLABORADOR	Nº DE COLABORADORES	% DO TOTAL
AUXILIAR ADMINISTRATIVO	1	17%
AUXILIAR DE PRODUÇÃO	1	17%
DIRETOR	2	33%
SOLDADOR	1	17%
TÉCNICO EM ELÉTRICA E ELETRÔNICA	1	17%
TOTAL	**6**	**100%**

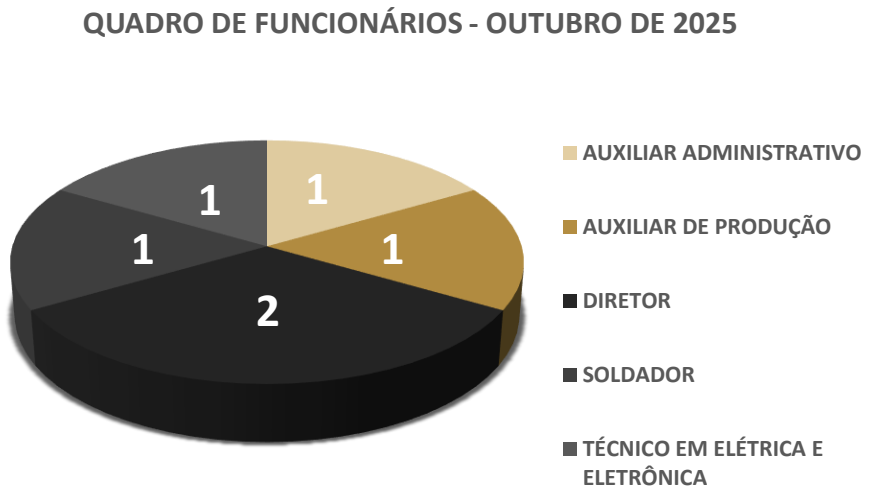

3.

MAQUIMAX®

PASSIVO CONTINGENTE

PASSIVO CONTINGENTE

No que concerne ao Passivo Contingente, a Administração Judicial solicitou a relação dos processos judiciais nos quais a Recuperanda figura atualmente como parte ré. Contudo, até o presente momento da elaboração deste relatório mensal de atividades, as informações relativas a esse passivo não foram encaminhadas pela empresa em recuperação judicial. Tal omissão impede a apresentação de um panorama completo e específico dos dados.

A Administração Judicial reitera seu compromisso em monitorar e atualizar continuamente estas informações. Tão logo os dados pendentes referentes ao Passivo Contingente sejam disponibilizados pela Recuperanda, serão prontamente incorporados nos relatórios mensais subsequentes, em estrita conformidade com as determinações deste D. Juízo.

Esta abordagem visa garantir que todos os interessados no processo de recuperação judicial tenham acesso a uma visão abrangente e atualizada da situação da empresa, contribuindo para a transparência e a efetividade do procedimento em curso.

4.

MAQUIMAX®

PASSIVO CONCURSAL

PASSIVO CONCURSAL

De acordo com o Edital do art. 7º, § 2º, da Lei de Recuperação e Falências (LREF), conforme o Evento 139, a segunda lista de Credores da Devedora, totalizou o montante de R$ 6.713.213,02, sendo esta relação de Credores atualizada no processo até o momento da elaboração deste relatório, conforme detalhado na tabela abaixo:

RELAÇÃO DE CREDORES			
CLASSES	VALOR EDITAL ARTIGO 52, §1º	VALOR EDITAL ARTIGO 7°, § 2°	%
CLASSE I	R$ 0,00	R$ 0,00	0,00%
CLASSE II	R$ 4.637.581,65	R$ 0,00	0,00%
CLASSE III	R$ 2.006.060,84	R$ 6.703.156,34	99,85%
CLASSE IV	R$ 0,00	R$ 10.056,68	0,15%
TOTAL	**R$ 6.643.642,49**	**R$ 6.713.213,02**	**100,00%**

Conforme apresentado na tabela acima, foi publicado o segundo edital da Recuperação Judicial, ao qual, após a publicação do relatório da fase administrativa apresentou aumento de **R$ 69.570,53** no passivo apresentado inicialmente pela Recuperanda, além da realocação de credores da Classe II para Classe III.

Ademais, constata-se que os maiores credores são três bancos e duas cooperativas de crédito, corroborando o alegado na exordial acerca da origem das dívidas. Os dois principais credores — uma instituição financeira e uma cooperativa de crédito — concentram 94% do passivo da empresa.

PRINCIPAIS CREDORES



5.

ANÁLISE CONTÁBIL MAQUIMAX INDÚSTRIA E COMÉRCIO DE MÁQUINAS LTDA.

ANÁLISE CONTÁBIL

CONSIDERAÇÕES INICIAIS

A presente análise tem por objetivo demonstrar a variação patrimonial ocorrida no mês de outubro de 2025, considerando ainda que foram utilizados os saldos apresentados nos balancetes agosto e setembro de 2025 para fins comparativos – período enviado à Administração Judicial – da empresa Maquimax Indústria e Comércio de Máquinas LTDA.

As informações apresentadas são baseadas em informações contábeis, ou seja, Balancete de Verificação do mês de outubro de 2025, as quais não foram objeto de exame independente ou de procedimento de auditoria, de forma que a Administração Judicial, neste momento, não pode garantir ou afirmar a correção, a precisão ou que as informações prestadas pela Recuperanda estejam completas e apresentem todos os dados relevantes.

ANÁLISE CONTÁBIL
ANÁLISE DO ATIVO

A seguir são apresentadas as informações contábeis relativas ao Ativo da Recuperanda, extraídas do balancete e razão contábil do mês de outubro de 2025, encaminhados à administração judicial.

Para demonstração da variação contábil foram utilizadas as informações dos meses de setembro e outubro, e agosto para fins comparativos.

Tabela 2 – Composição do Ativo

RUBRICA	31/08/2025	30/09/2025	AH	31/10/2025	AH
ATIVO	**5.730.703,33**	**5.982.722,16**	**4%**	**5.883.840,45**	**-2%**
ATIVO CIRCULANTE	**3.045.317,17**	**3.298.876,92**	**8%**	**3.219.641,47**	**-2%**
Disponível	85.516,10	6.340,13	-1249%	27.674,42	77%
Clientes	1.882.073,22	1.622.551,11	-16%	1.419.772,27	-14%
Outros Créditos	84.888,50	201.080,71	58%	213.963,70	6%
Estoque	992.839,35	1.468.904,97	32%	1.558.231,08	6%
ATIVO NÃO CIRCULANTE	**2.685.386,16**	**2.683.845,24**	**0%**	**2.664.198,98**	**-1%**
ATIVO REALIZÁVEL A LONGO PRAZO	1.425.922,56	1.442.489,31	1%	1.437.114,99	0%
Outros Créditos	725.121,09	725.121,09	0%	725.121,09	0%
Consórcios	700.801,47	717.368,22	2%	711.993,90	-1%
Investimentos	120.600,44	120.600,44	0%	120.602,19	0%
IMOBILIZADO	1.138.863,16	1.120.755,49	-2%	1.106.481,80	-1%

Em setembro o Ativo registrou acréscimo de 4% ao comparar com agosto, já em outubro houve redução de 2% em relação ao mês anterior, totalizando R$ 5,8 milhões.

Nos períodos analisados (agosto, setembro e outubro), o Ativo era representado de 55% pelo Ativo Circulante e 45% pelo Ativo Não Circulante.

Em setembro o Ativo Circulante aumentou 2 pontos percentuais em relação a agosto e manteve-se estável em outubro, representando 55% do Ativo Total. Já o Ativo Não Circulante reduziu 2 pontos percentuais em setembro ao comparar com agosto e em outubro manteve estabilidade, representando 45% do Ativo Total.

O gráfico a seguir demonstra a variação da composição do ativo durante o trimestre analisado.

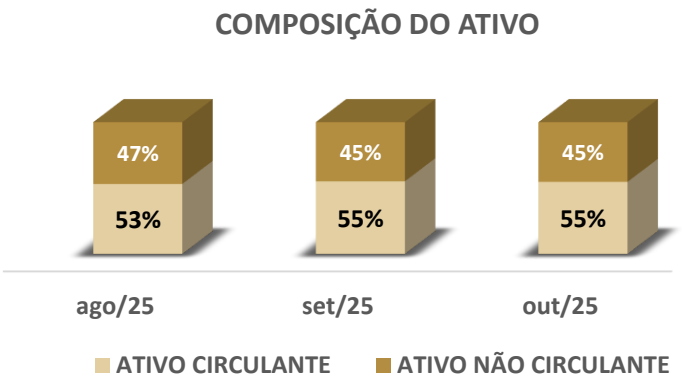

Ativo Circulante: é composto pelas contas rubricas: disponível, clientes, outro créditos e estoque.

Ativo não circulante: é subdividido pelo ativo realizável a longo prazo (outros créditos, consórcios e investimos) e imobilizado.

ANÁLISE CONTÁBIL
ANÁLISE DO ATIVO

Para a análise dos saldos contábeis da Recuperanda, foi utilizada a variação pelo método horizontal.

Disponíveis: em setembro a rubrica registrou redução de 1249% em relação a agosto. Em outubro houve aumento de 77% em comparação a setembro. De acordo com o balancete da Recuperanda, as contas sintéticas caixa e banco foram as responsáveis por essas variações ocorridas nos meses de análise.

O gráfico a seguir demonstra a variação da rubrica Disponível durante o trimestre analisado.

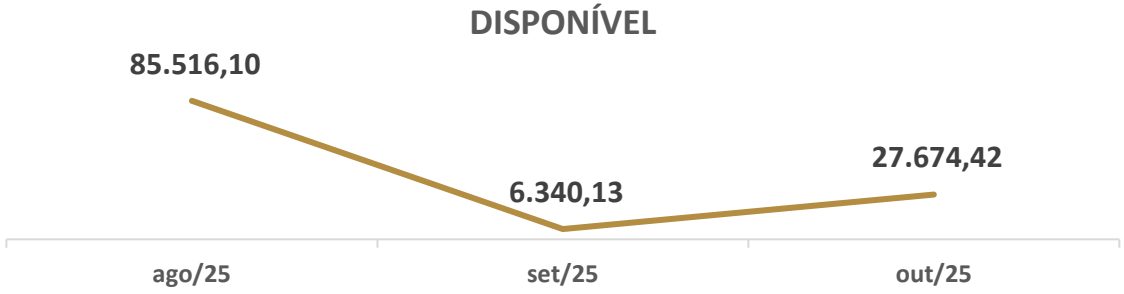

Clientes: a rubrica reduziu 16% em setembro ao comparar com agosto, e em outubro houve decréscimo de 14% em relação a setembro.

Outros Créditos: a rubrica cresceu 58% em setembro ao comparar com agosto, e em outubro aumentou 6% em relação a setembro. De acordo com o balancete da Recuperanda, as contas sintéticas adiantamento a fornecedores e tributos a recuperar foram as responsáveis por essas variações ocorridas nos meses de análise.

Estoques: em setembro a rubrica registrou acréscimo de 32% ao comparar com agosto, e em outubro cresceu 6% em relação a setembro. O saldo de estoque da Recuperanda ao final de outubro era de R$ 213,9 mil.

A seguir, o gráfico demonstra as variações ocorridas na rubrica estoques ao longo do trimestre analisado.

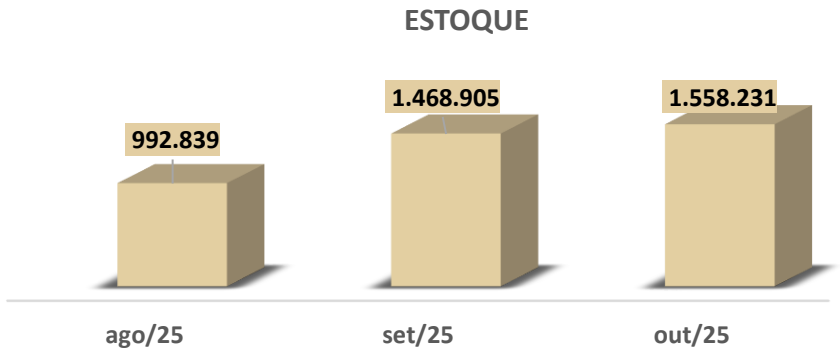

Outros Créditos e Investimentos: durante os meses analisados, as rubricas apresentaram estabilidade, não registrando modificação em seus saldos.

Consórcios: em setembro a rubrica registrou acréscimo de 2% ao comparar com agosto. Já em outubro reduziu 1% em relação a setembro.

Imobilizado: em setembro a rubrica registrou decréscimo de 2% ao comparar com agosto, e em outubro redução de 1% em relação a setembro. Essas reduções apresentadas são decorrentes da depreciação acumulada.

ANÁLISE CONTÁBIL
ANÁLISE DO PASSIVO

A evolução do Passivo é demonstrada a seguir, utilizando as informações extraídas do balancete e razão contábil da recuperanda encaminhados à administradora judicial. Para fins de análise foi utilizada as informações dos relatórios contábeis dos meses de agosto e setembro, e julho para fins comparativos.

Tabela 3 – Composição do Passivo

RUBRICA	31/08/2025	30/09/2025	AH	31/10/2025	AH
PASSIVO	**5.956.444,85**	**6.449.949,60**	**8%**	**6.721.345,67**	**4%**
PASSIVO CIRCULANTE	**5.953.076,15**	**6.446.580,90**	**8%**	**6.717.976,97**	**4%**
Empréstimos E Financiamentos	4.818.459,68	4.878.900,79	1%	5.011.045,43	3%
Credores Diversos	17.841,00	27.149,18	34%	67.604,39	60%
Fornecedores	126.558,91	545.664,41	77%	574.559,45	5%
Obrigações Tributárias	642.718,67	643.733,43	0%	649.402,43	1%
Obrigações Trabalhistas E Previdenciárias	133.121,35	139.376,13	4%	139.412,31	0%
PATRIMÔNIO LÍQUIDO	**3.368,70**	**3.368,70**	**0%**	**3.368,70**	**0%**
Capital Social	400.000,00	400.000,00	0%	400.000,00	0%
Lucros E Prejuízos Acumulados	- 396.631,30	- 396.631,30	0%	- 396.631,30	0%

Destaca-se que a diferença entre o total do **Ativo** e o total do **Passivo** é referente ao resultado do período analisado, ou seja, não houve reconhecimento na rubrica do Passivo **"Lucros ou Prejuízos Acumulados"**.

Em setembro o Passivo registrou aumento de 8% em relação a agosto, e em outubro acréscimo de 4% em comparação ao mês anterior.

Em outubro de 2025, o Passivo Total da Recuperanda é representado em 99,95% pelo Passivo Circulante e 0,05% pelo Patrimônio Líquido. A Recuperanda não registrou valores no Passivo Circulante.

O gráfico a seguir demonstra a composição do passivo e sua variação ao longo do trimestre analisado.

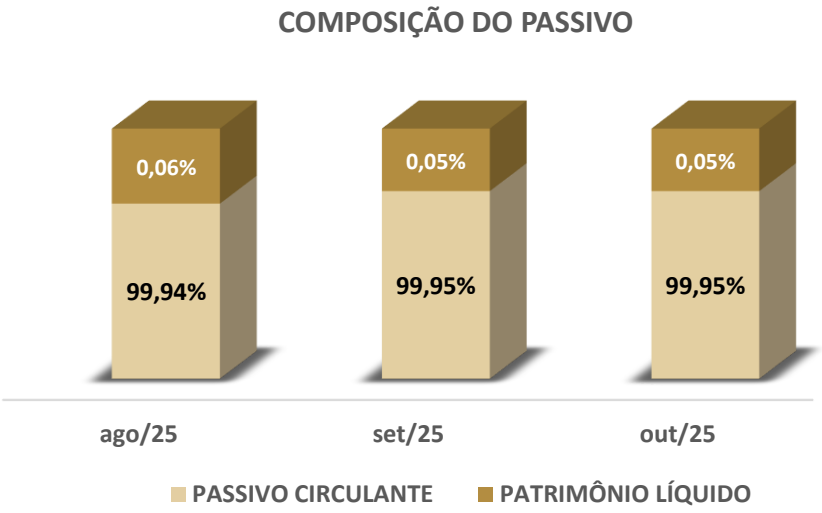

Passivo Circulante: é composto pelas contas rubricas: empréstimos e financiamentos, credores diversos, fornecedores, obrigações tributárias e obrigações trabalhistas e previdenciárias.

Patrimônio Líquido: é composto pelo capital social e lucros e prejuízos acumulados.

ANÁLISE CONTÁBIL
ANÁLISE DO PASSIVO

Para a análise dos saldos contábeis do Passivo da Recuperanda, foi utilizada a variação pelo método horizontal.

Empréstimos e Financiamentos: em setembro foi registrado aumento de 1% em relação a agosto, e em outubro houve acréscimo de 3% ao comparar com o mês anterior. A conta sintética banco saldo devedor foi a responsável pelo aumento do saldo da rubrica ao longo do trimestre analisado. A seguir, o gráfico demonstra o aumento registrado na rubrica fornecedores ao longo dos meses analisados.

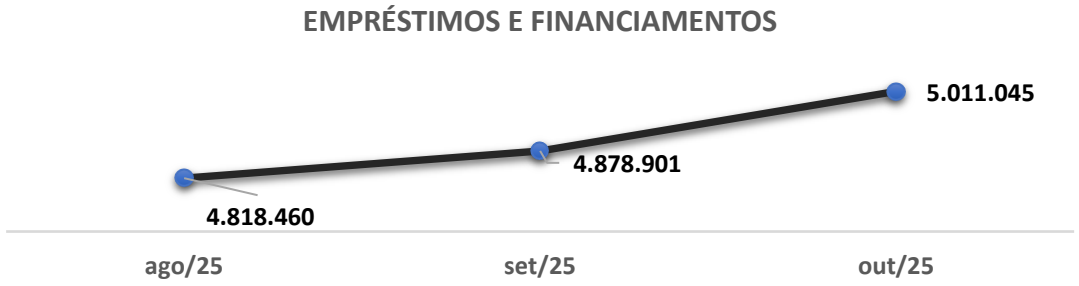

Credores Diversos: a rubrica registrou aumento de 34% em setembro ao comparar com agosto, e em outubro apresentou acréscimo de 60% em relação a setembro. O saldo desta conta em outubro registrou R$ 67,6 mil.

Fornecedores: a rubrica registrou aumento de 77% em setembro ao comparar com agosto, e em outubro cresceu 5% em relação a setembro.

A seguir, o gráfico demonstra o acréscimo registrado na rubrica fornecedores ao longo dos meses de análise.



Obrigações Tributárias: em outubro, a rubrica teve acréscimo de 1% em comparação a setembro.

Obrigações Trabalhistas e Previdenciárias: a rubrica registou aumento de 4% em setembro em relação a agosto, e em outubro não houve variação significativa, totalizando seu saldo em R$ 139,4 mil.

As rubricas que compõe o patrimônio líquido não registraram variações nos meses de análise, mantendo o mesmo saldo do mês de agosto de 2025.

A recuperanda apresenta **Prejuízo Acumulado** de **R$ 396,6 mil** em **outubro de 2025.**

ANÁLISE CONTÁBIL
ANÁLISE DO DRE

Foi utilizado o método de análise horizontal para demonstrar as variações das rubricas de resultado da recuperanda.

Os dados da Composição do Resultado Líquido Acumulado do Período são apresentados a seguir, com informações dos balancetes e dos razões contábil dos meses de **agosto, setembro e outubro de 2025.**

Tabela 4 – Composição do Resultado Líquido do Período

RUBRICAS	31/08/2025	30/09/2025	AH	31/10/2025	AH
RECEITA BRUTA	**4.220.138,11**	**4.462.861,56**	**5%**	**4.586.211,76**	**3%**
(-) Cancelam, Devoluções e Impostos	1.351.323,97	1.487.661,43	9%	1.504.213,13	1%
RECEITA LÍQUIDA	**2.868.814,14**	**2.975.200,13**	**4%**	**3.081.998,63**	**4%**
(-) Custo Das Mercadorias	1.144.754,75	1.301.570,83	12%	1.436.397,77	9%
(=) RESULTADO BRUTO	**1.724.059,39**	**1.673.629,30**	**-3%**	**1.645.600,86**	**-2%**
(-) Despesas	1.963.238,20	2.164.834,03	9%	2.500.559,47	13%
(=) RESULTADO OPERACIONAL	**239.178,81**	**491.204,73**	**105%**	**-854.958,61**	**74%**
(+/-) Receitas Financeiras	11.272,52	10.522,64	7%	11.330,82	7%
Outras Receitas operacionais	439,70	439,70	0%	439,70	0%
Recuperação de Despesas	1.725,07	1725,07	0%	5682,87	70%
RESULTADO LÍQUIDO DO PERÍODO	**(225.741,52)**	**(478.517,32)**	**112%**	**(837.505,22)**	**75%**

Receita Bruta: a rubrica apresentou aumento de 5% em setembro ao comparar com agosto, e em outubro houve acréscimo de 3% em relação a setembro.

Receita Líquida: corresponde ao valor da **receita bruta** após a dedução das **devoluções**, **abatimentos** e **impostos incidentes sobre a receita**. Em setembro registrou aumento de 9% em relação a agosto e em outubro aumento de 4% ao comparar com setembro.

Resultado Bruto: corresponde a receita após a dedução dos custos das mercadorias. Em setembro apresentou decréscimo de 3% ao comparar com agosto, e em outubro redução de 2% em relação a setembro.

Resultado Operacional: corresponde a receita bruta após a dedução das despesas. Em setembro houve aumento de 105% ao comparar com agosto, e em outubro apresentou acréscimo de 74% em relação a setembro.

Resultado Líquido do Período: corresponde a receita operacional após a soma das receitas financeiras, outras receitas operacionais e recuperação de despesas. O prejuízo da recuperanda aumentou ao longo do trimestre analisado. Em setembro houve aumento de 112% ao comparar com agosto, e em outubro acréscimo de 70% em relação a setembro.

A recuperanda registrou **prejuízo** de **R$ 837,5 mil** em **outubro de 2025.**

O gráfico a seguir demonstra a variação no resultado da recuperanda ao longo do trimestre analisado.



ANÁLISE CONTÁBIL

ANÁLISE DOS ÍNDICES DE LIQUIDEZ

A seguir serão demonstrados os índices de liquidez da Recuperanda, informações do Balancete de Verificação do mês de **outubro de 2025**, e os meses de agosto e setembro de 2025 para fins comparativos.

Tabela 5 – Índices de Liquidez

RUBRICA	31/08/2025	30/09/2025	31/10/2025
LIQUIDEZ GERAL	0,96	0,93	0,88
LIQUIDEZ IMEDIATA	0,014	0,001	0,004
LIQUIDEZ SECA	0,34	0,28	0,25
LIQUIDEZ CORRENTE	0,51	0,51	0,48

Liquidez Geral: apresenta redução ao longo do período, passando de 0,96 em agosto para 0,93 em setembro e 0,88 em outubro. A variação demonstra diminuição na relação entre os ativos disponíveis e o total das obrigações da empresa.

Liquidez Imediata: registra queda entre agosto (0,014) e setembro (0,001), seguida de aumento em outubro (0,004). O comportamento do índice reflete oscilações no nível de caixa e equivalentes em relação às obrigações de curto prazo.

Liquidez Seca: apresenta redução ao longo do período, passando de 0,34 para 0,28 e posteriormente para 0,25. Essa variação indica diminuição na capacidade de cobertura das obrigações de curto prazo com os ativos circulantes líquidos, desconsiderando estoques.

Liquidez Corrente: mantém-se estável entre agosto e setembro, ambos em 0,51, registrando queda para 0,48 em outubro. A movimentação do índice evidencia alteração na relação entre ativos e passivos circulantes no final do período analisado.

A seguir, o gráfico demonstra a evolução dos índices de liquidez ao longo dos meses analisados.

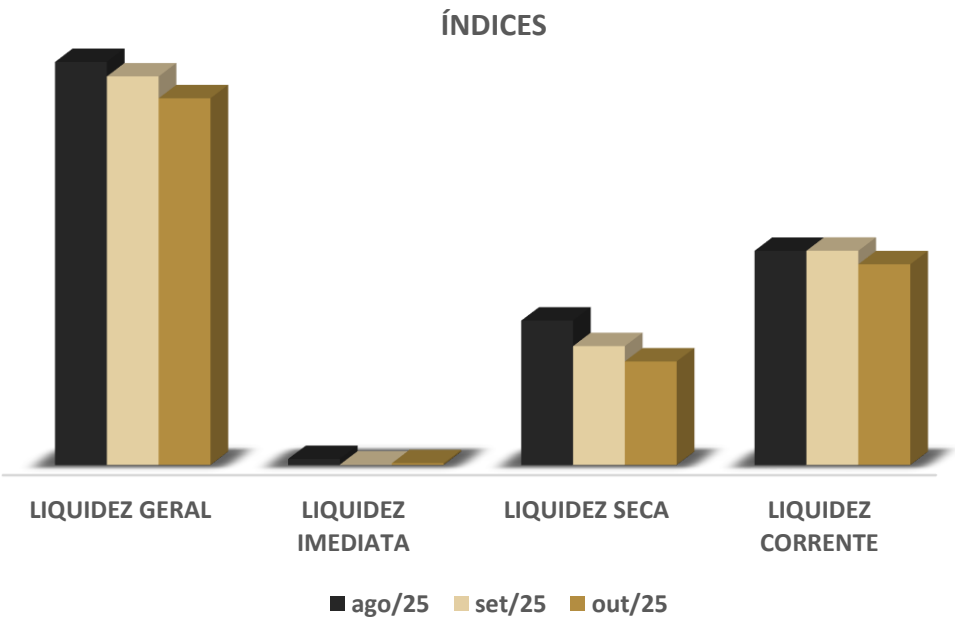

ANÁLISE CONTÁBIL
COMPOSIÇÃO DO ENDIVADAMENTO

A seguir serão demonstrados a composição do endividamento da Recuperanda, informações do Balancete de Verificação do mês de **outubro de 2025**, e os meses de agosto e setembro de 2025 para fins comparativos.

Tabela 6 – Composição do Endividamento

DESCRIÇÃO	31/08/25	30/09/2025	31/10/2025
ENDIVIDAMENTO A CP	100%	100%	100%
ENDIVIDAMENTO A LP	0%	0%	0%

Os índices de composição do endividamento da Recuperanda permaneceram **estáveis** no período analisado, não apresentando qualquer variação entre agosto a outubro de 2025.

Endividamento de Curto Prazo: manteve-se em **100%** durante todos os meses, evidenciando que a totalidade das obrigações registradas pela Recuperanda possui exigibilidade imediata, concentrando integralmente o passivo no curto prazo.

Endividamento de Longo Prazo: permaneceu em **0%** ao longo do trimestre, indicando a ausência de compromissos financeiros com vencimentos superiores ao exercício social, não havendo registro de passivo não circulante no período.

O gráfico apresentado a seguir, demonstra a composição do endividamento da Recuperanda ao longo do trimestre analisado.



7.

CONSIDERAÇÕES FINAIS

CONSIDERAÇÕES FINAIS

Isso posto, a Administração Judicial, em cumprimento ao artigo 22, inciso II, alínea *c*, da Lei 11.101/2005, apresenta o Relatório Mensal de Atividades de **Maquimax Indústria e Comércio de Máquinas LTDA.**, com análise contábil do mês de outubro de 2025.

No mais, informa que os Relatórios são disponibilizados no site www.cataliseaj.com.br e coloca-se à disposição para eventuais esclarecimentos.

Pelotas/RS, 28 de novembro de 2025.

EQUIPE RESPONSÁVEL

Fábio Cainelli de Almeida
Advogado responsável
OAB/RS 106.886

Júlio Alfredo de Almeida
Advogado responsável
OAB/RS 24.023 | OAB/SC 69.080A

Otávio Hardtke Boaventura
Equipe Jurídica
OAB/RS 124.849

Juliana Cainelli de Almeida
Equipe Jurídica
OAB/RS 97.853

Mauricio Andorffy de Souza
Equipe Jurídica
OAB/RS 109.590

Laura M. Meireles Assumpção
Equipe Jurídica
OAB/RS 131.195

Josiane Machado
Coordenadora Contábill
CRC/RS 59.503/O-8

Alex Scheffer
Equipe Contábil

CATALISE

ADMINISTRAÇÃO JUDICIAL

Rua Coronel Bordini, n. 360, Sala 02,
Bairro Auxiliadora, Porto Alegre/RS,
CEP 90440-002

Avenida Iguaçu, n. 2820, Sala 905,
9º Andar, Ed. Iguaçu 2820,
Bairro Água Verde, Curitiba/PR
CEP 80240-031

(51) 99835-9740
www.cataliseaj.com.br
aj@cataliseaj.com.br