CATALISE
ADMINISTRAÇÃO JUDICIAL

RELATÓRIO MENSAL DE ATIVIDADES

RECUPERANDA:
MAQUIMAX INDÚSTRIA E COMÉRCIO DE MÁQUINAS LTDA.

RECUPERAÇÃO JUDICIAL N. 5016348-09.2025.8.21.0022

COMPETÊNCIA: FEVEREIRO DE 2026
APRESENTADO EM: ABRIL DE 2026

CATALISE ADMINISTRAÇÃO JUDICIAL

SUMÁRIO

1 CONSIDERAÇÕES INICIAIS

2 CRONOGRAMA PROCESSUAL

3 SOBRE A RECUPERANDA

4 VERIFICAÇÃO E REGISTRO DAS ATIVIDADES

5 PASSIVO CONCURSAL

6 ANÁLISE ECONÔMICO-FINANCEIRA

7 OUTRAS INFORMAÇÕES

8 CONSIDERAÇÕES FINAIS

1. CONSIDERAÇÕES INICIAIS

O presente Relatório Mensal de Atividade foi elaborado **com base nas informações e documentações mensais encaminhadas pela Recuperanda**, incluindo os **balancetes de verificação contábeis mensais.**

Cumpre inferir que os demonstrativos analisados **não foram submetidos a auditoria independente**, motivo pelo qual **não é possível assegurar integralmente a exatidão, integridade ou completude das informações** prestadas pela Devedora.

Urge ressaltar que a escrituração contábil elaborada pela Empresa deve levar em consideração as normas contábeis normalmente aceitas. Assim, **possível que o saldo contábil de certas rubricas não coincidam com a o valor atual de mercado dos ativos.** A exemplo das contas de Imobilizado e Intangível. Não sendo permitida reavaliação de bens tangíveis e intangíveis, devido às disposições contidas na Lei n.º 11.638/2007, que alterou a Lei n.º 6.404/1976, o saldo contábil apresentado pode não coincidir com o valor de mercado atual dos bens, motivo pelo qual se faz importante analisar outros documentos, como o Laudo de avaliação dos bens e ativos da Empresa.

As informações apresentadas estão expressas em **reais (R$), salvo mencionado.**

DOCUMENTAÇÃO MENSAL

No que tange à **apresentação dos documentos mensais**, conforme previsto no artigo 52, inciso IV, da Lei nº 11.101/2005, até o momento da elaboração de presente Relatório Mensal de Atividades (RMA), **estavam pendentes os seguintes documentos (destacados em vermelho):**

Documentos	Período	Status
Breve Resumo da Operação	fev/26	☒
Balancete mensal em PDF Assinado pelo Contador e Responsável Legal	fev/26	✓
Balancete Mensal em Excel	fev/26	✓
Razão Geral do Mês do Balancete	fev/26	✓
Comprovante de Pagamento dos Impostos	fev/26	✓
Comprovante do Pagamento de Encargos Sociais	fev/26	✓
Comprovante de Pagamento de Parcelamentos de Encargos e Impostos	fev/26	✓
Relatórios Mensais Órgãos Federais, Estaduais e Municipais dos Parcelamentos	fev/26	☒
Conciliação Contábil das Rubricas de Impostos e Encargos Sociais	fev/26	☒
Folha de Pagamento do Mês em PDF	fev/26	✓
Comprovação de Pagamento dos Funcionários	fev/26	✓
Relatório Jurídico do Passivo Contingente	fev/26	✓
Extrato Bancário do Período	fev/26	✓

2. CRONOGRAMA PROCESSUAL

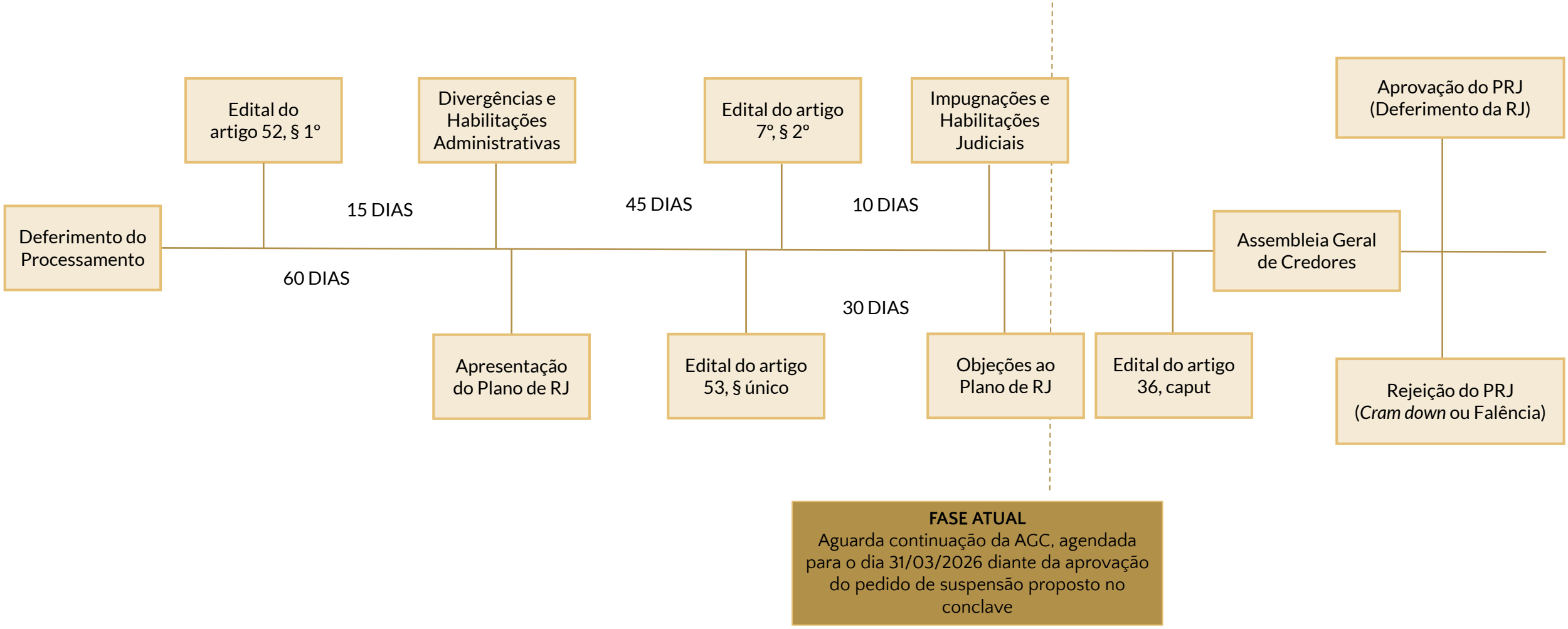

3. SOBRE A RECUPERANDA

ATIVIDADE DESEMPENHADA

A **Maquimax Industria e Comércio de Maquinas LTDA- ME** exerce atualmente atividade de fabricação de máquinas e equipamentos para as indústrias de alimentos, bebidas e fumo, peças e acessórios, com foco principal na produção de resfriadores de leite.

LOCALIZAÇÃO

A Recuperanda possui sua matriz em **Bom Retiro do Sul/RS**, localizada na **Rodovia BR 386, nº 60, Km 363**. Seu principal estabelecimento, onde se concentra a maior parte das operações e do volume de negócios, está situado neste mesmo endereço. Além disso, a Empresa iniciou suas atividades em **Lajeado/RS**, tendo transferido sua sede para a localização atual em 2015.

COMPOSIÇÃO SOCIETÁRIA

MAQUIMAX INDÚSTRIA E COMÉRCIO DE MÁQUINAS LTDA.
CNPJ: 14.238.926/0001-24

- **VANESSA CRISTIANE WERNER BORSTEL**
  SÓCIO ADMINISTRADOR
- **ANDRESSA CRISTINE BORSTEL**
  SÓCIA

CAUSAS DA CRISE

A crise da **Maquimax Industria e Comércio de Maquinas LTDA- ME** teve início em **2020**, com a pandemia de **COVID-19**, quando a Empresa passou a enfrentar o **aumento abrupto no preço do aço inox**, sua principal matéria-prima, que chegou a dobrar de valor.

Somou-se a isso as **interrupções nas cadeias de suprimento globais** e a **impossibilidade de repassar o aumento dos custos** aos contratos já firmados, o que reduziu drasticamente suas margens e gerou prejuízos no momento da entrega.

Assim sendo, o fluxo de caixa foi severamente impactado, agravado pela **inadimplência de clientes** e pelo **cancelamento de pedidos** já iniciados. Em **2024**, as **enchentes no Rio Grande do Sul** e a interrupção da **Rodovia BR-386** impediram a logística de entrega e o recebimento de valores, aprofundando o déficit operacional.

A necessidade de capital de giro levou a Recuperanda a recorrer a **empréstimos bancários onerosos**, que hoje representam **90% do seu endividamento**, resultando em restrição de crédito junto aos fornecedores. Esses fatores combinados resultaram na atual **crise econômico-financeira** e motivaram o pedido de **Recuperação Judicial.**

3. SOBRE A RECUPERANDA

QUADRO FUNCIONAL

Apresenta-se, ao lado, a evolução do quadro funcional da Recuperanda, conforme informações encaminhadas pela sua administração.

Em **fevereiro de 2026**, a Recuperanda contava com **7 colaboradores**, sendo:

- **5 celetistas;** e
- **2 diretores.**

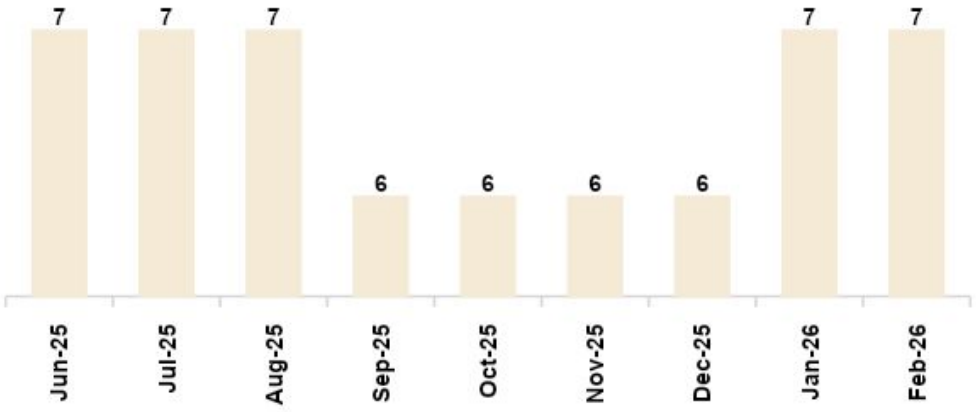

Além, os representantes da Empresa informaram que contam com a prestação de serviços de **1 Engenheiro Mecânico**, contratado na modalidade **Pessoa Jurídica (PJ).**

CONSULTA PROTESTOS

Foi realizada (em 08/04/2026) consulta ao **Banco Nacional de Dados de Protestos – CENPROT**, mantido pelos cartórios de protesto de títulos. **Foram identificados protestos ativos** em nome da Recuperanda **MAQUIMAX INDÚSTRIA E COMÉRCIO DE MÁQUINAS LTDA. (CNPJ 14.238.926/0001-24).**

CARTÓRIO	CIDADE	QTD. TÍTULOS
REGISTROS PÚBLICOS DE BOM RETIRO DO SUL	BOM RETIRO DO SUL	4
	TOTAL	4

Consulta realizada em: https://www.pesquisaprotesto.com.br/

PASSIVO CONTINGENTE

No que se refere ao **Passivo Contingente**, a Administração Judicial solicitou à Recuperanda a **relação dos processos judiciais em que figuram como parte ré**, com o objetivo de identificar eventuais contingências decorrentes de demandas em andamento. Contudo, **até a data de elaboração deste Relatório Mensal de Atividades, tais informações não foram encaminhadas**, o que **impossibilita a apresentação de um panorama detalhado acerca desse passivo**.

Diante disso, a Administração Judicial **permanece acompanhando a questão**, reiterando a solicitação à Recuperanda. **Tão logo os dados sejam disponibilizados**, as informações relativas ao **passivo contingente serão devidamente apresentadas e analisadas nos relatórios mensais subsequentes**, em observância às determinações deste D. Juízo.

4. VERIFICAÇÃO E REGISTRO DAS ATIVIDADES

Em março de 2026, foi realizada reunião virtual com os representantes da Recuperanda para fins de elaboração do Relatório Mensal de Atividades.

Com base nas informações prestadas, no que se refere ao quadro de funcionários, não houve demissões no período analisado, havendo, contudo, a previsão de uma nova contratação para o mês subsequente.

Quanto ao faturamento, foi informado que este se manteve estável, sem variações significativas em relação aos períodos anteriores. No tocante às perspectivas para o próximo mês, a expectativa é de manutenção do atual ritmo operacional.

Entretanto, a partir do mês de maio, projeta-se uma melhora no desempenho, em razão da participação da empresa em feira do setor, bem como da possibilidade de captação de novos pedidos.

No que concerne à atividade empresarial, não houve alterações nos estabelecimentos ou na operação da empresa.

Para comprovar as atividades das Recuperandas, foram realizados registros fotográficos e gravações audiovisuais nas instalações, evidenciando que a Recuperanda está mantendo suas atividades.

Através do link https://youtu.be/VYdj3jBOHDE ou do QRCODE abaixo é possível visualizar os últimos registros realizados da operação.

SCAN ME

5. PASSIVO CONCURSAL

De acordo com o **Edital do art. 7º, § 2º, da Lei de Recuperação e Falências (LREF)**, conforme o **Evento 139**, a segunda lista de Credores da Devedora, totalizou o montante de **R$ 6.713.213,02,** sendo esta relação de Credores atualizada no processo até o momento da elaboração deste relatório, conforme detalhado na tabela abaixo:

RELAÇÃO DE CREDORES			
CLASSES	VALOR EDITAL ARTIGO 52, §1º	VALOR EDITAL ARTIGO 7°, § 2°	%
CLASSE I	R$ 0,00	R$ 0,00	0,00%
CLASSE II	R$ 4.637.581,65	R$ 0,00	0,00%
CLASSE III	R$ 2.006.060,84	R$ 6.703.156,34	99,85%
CLASSE IV	R$ 0,00	R$ 10.056,68	0,15%
TOTAL	R$ 6.643.642,49	R$ 6.713.213,02	100,00%

Conforme apresentado na tabela acima, foi publicado o segundo edital da Recuperação Judicial, ao qual, após a publicação do relatório da fase administrativa apresentou aumento de **R$ 69.570,53** no passivo apresentado inicialmente pela Recuperanda, além da realocação de credores da Classe II para Classe III.

Ressalta-se que, consoante sentença proferida em 18/12/2025 nos autos do incidente de impugnação de crédito n° 5036244-38.2025.8.21.0022, o crédito anteriormente arrolado em favor da credora Unicredi no valor de R$ 172.757,21, na Classe III – Quirografários, foi integralmente excluído do Quadro Geral de Credores.

Diante da exclusão supramencionada, atualmente o valor total da Classe III (Quirografários) alcança o montante de **R$ 6.530.399,13**, e, por conseguinte, o valor total do Quadro Geral de Credores fora reduzido para **R$ 6.540.455,81.**

Ademais, constata-se que os maiores credores são três bancos e duas cooperativas de crédito, corroborando o alegado na exordial acerca da origem das dívidas. Os dois principais credores — uma instituição financeira e uma cooperativa de crédito — concentram 94% do passivo da empresa.



6. ANÁLISE ECONÔMICO-FINANCEIRA

BALANÇO PATRIMONIAL – ATIVO

A seguir, apresenta-se a evolução do **Ativo** com base no Balancete de Verificação do mês em análise, comparado ao mês anterior.

RUBRICA	31/01/2026	28/02/2026	AH	AV
ATIVO CIRCULANTE	**3.261.815**	**3.388.935**	**4%**	**56%**
DISPONÍVEL	333.267	7.886	-98%	0%
CLIENTES	1.335.620	1.423.350	7%	23%
OUTROS CRÉDITOS AC	677.715	881.178	*30%*	*14%*
ESTOQUE	886.682	1.050.584	*18%*	*17%*
DESPESAS PAGAS ANTECIPADAMENTE	28.531	25.937	*-9%*	*0%*
ATIVO NÃO CIRCULANTE	**2.708.901**	**2.704.624**	**0%**	**44%**
OUTROS CRÉDITOS ANC	725.121	725.121	0%	12%
CONSÓRCIOS	537.007	546.266	2%	9%
INVESTIMENTOS	120.709	120.709	0%	2%
IMOBILIZADO	1.326.064	1.312.528	-1%	22%
TOTAL DO ATIVO	**5.970.716**	**6.093.559**	**2%**	**100%**

ATIVO CIRCULANTE

O **Ativo Circulante** registrou crescimento de **4%** passando de **R$ 3.261 mil para R$ 3.388 mil,** representando **56% do total** em fevereiro de 2026.

Dentre as rubricas que compõem o grupo, observa-se incremento em:

- **Outros Créditos do Ativo Circulante** que passou de **R$ 677 mil para R$ 881 mil;**
- **Estoques** cujo saldo evoluiu de **R$ 886 mil para R$ 1.050 mil;** e
- **Clientes** que registrou aumento de **R$ 87 mil,** alcançando **R$ 1.423 mil** no período.

Por outro lado, observa-se redução em:

- **Disponível**, passando de **R$ 333 mil para R$ 7 mil** representando retração de **98%; e**
- **Despesas Pagas Antecipadamente** registraram leve redução totalizando **R$ 25 mil** em fevereiro de 2026.

ATIVO NÃO CIRCULANTE

O **Ativo Não Circulante** manteve-se praticamente estável no período analisado passando de **R$ 2.708 mil para R$ 2.704 mil**, representando **44% do total** em fevereiro de 2026.

Dentre as rubricas que compõem o grupo, observa-se incremento em:

- **Realizável a Longo Prazo**, que passou de **R$ 537 mil para R$ 546 mil**.

Por outro lado, observa-se redução em:

- **Imobilizado**, cujo saldo passou de **R$ 1.326 mil para R$ 1.312 mil**.

As demais rubricas que compõem o grupo não apresentaram variação no período analisado.

6. ANÁLISE ECONÔMICO-FINANCEIRA

BALANÇO PATRIMONIAL – PASSIVO

A seguir, apresenta-se a evolução do **Passivo** com base no Balancete de Verificação do mês em análise, comparado ao mês anterior.

DESCRIÇÃO RUBRICA	31/01/2026	28/02/2026	AH	AV
PASSIVO CIRCULANTE	**6.693.241**	**7.077.204**	**6%**	**116%**
EMPRÉSTIMOS E FINANCIAMENTOS	5.716.582	5.907.107	3%	97%
CREDORES DIVERSOS	201.275	396.985	97%	7%
FORNECEDORES	303.402	456.849	51%	7%
OBRIGAÇÕES TRIBUTÁRIAS	417.148	257.336	-38%	4%
OBRIGAÇÕES TRAB. E PREVIDENCIÁRIAS	54.834	58.927	7%	1%
PASSIVO NÃO CIRCULANTE	**589.791**	**589.791**	**0%**	**10%**
IMPOSTOS PARCELADOS LONGO PRAZO	589.791	589.791	0%	10%
PATRIMÔNIO LÍQUIDO	**(1.312.316)**	**(1.573.436)**	**20%**	**-26%**
CAPITAL SOCIAL	400.000	400.000	0%	7%
LUCROS E PREJUÍZOS ACUMULADOS	(1.712.316)	(1.973.436)	15%	-32%
TOTAL DO PASSIVO + PL	**5.970.716**	**6.093.559**	**2%**	**100%**

PASSIVO CIRCULANTE

O **Passivo Circulante** cresceu 6%, passando de **R$ 6.693 mil para R$ 7.077 mil**, representando **116% do total** em fevereiro de 2026.

Dentre as rubricas que compõem o grupo, observa-se incremento em:

- **Fornecedores**, cujo saldo evoluiu de R$ 303 mil para R$ 456 mil, alta de **51%;**
- **Credores Diversos**, que passou de R$ 201 mil para R$ 396 mil, crescimento de **97%; e**
- **Empréstimos e Financiamentos**, que registrou aumento de R$ 187 mil, alcançando **R$ 5.907 mil** no período.
- **Obrigações Trab. e Previdenciárias**, que passou de R$ 54 mil para R$ 58 mil, alta de **7%.**

Por outro lado, observa-se redução em:

- **Obrigações Tributárias**, passando de R$ 417 mil para R$ 257 mil, retração de **38%.**

PASSIVO NÃO CIRCULANTE

O **Passivo Não Circulante** permaneceu inalterado no período analisado, totalizando R$ 348 mil. A composição desse grupo é integralmente representada pelo **Impostos Parcelados Longo Prazo**, com saldo de R$ 589 mil no período.

PATRIMÔNIO LÍQUIDO

O **Patrimônio Líquido** apresentou **piora de 20% no período**, aprofundando a posição negativa de **R$ 1.312 mil** para **R$ 1.573 mil**. Esse resultado reflete o aumento de prejuízos nos **Lucros e Prejuízos Acumulados**, enquanto o **Capital Social** permaneceu inalterado em **R$ 400 mil** no período.

7. ANÁLISE ECONÔMICO-FINANCEIRA

BALANÇO PATRIMONIAL – RESULTADO

A seguir, apresenta-se a composição do **Resultado Líquido do Período**, com base no Balancete de Verificação do mês em análise, comparado ao mês anterior.

RUBRICAS	DESACUMULADO JAN.26	DESACUMULADO FEV.26	AH	ACUMULADO JAN.26 A FEV.26
RECEITA BRUTA	**1.545.576**	**245.226**	**-84%**	**1.790.802**
(-) Cancelam, Devoluções e Impostos	(244.798)	(37.232)	-85%	(282.030)
(=) RECEITA LÍQUIDA	**1.300.778**	**207.995**	**-84%**	**1.508.773**
(-) Custo Das Mercadorias	(1.214.447)	(168.096)	-86%	(1.382.542)
(=) RESULTADO BRUTO	**86.331**	**39.899**	**-54%**	**126.230**
(-) Despesas com Vendas	(21.951)	(14.394)	-34%	(36.345)
(-) Despesas Administrativas	(118.086)	(82.723)	-30%	(200.809)
(=) RESULTADO OPERACIONAL	**(53.706)**	**(57.218)**	**7%**	**(110.924)**
(+/-) Receitas e Despesas Financeiras	(332.097)	(203.903)	-39%	(536.000)
(+) Outras Receitas	107.398	-	-100%	107.398
RESULTADO LÍQUIDO DO PERÍODO	**(278.406)**	**(261.121)**	**-6%**	**(539.526)**

RESULTADO LÍQUIDO MENSAL 2026

DEMONSTRAÇÃO DE RESULTADO

A **Receita Bruta** registrou **redução de 84%** no período, passando de **R$ 1.546 mil** em janeiro para **R$ 245 mil** em fevereiro de 2026. Após deduções de **R$ 37 mil,** a **Receita Líquida** totalizou **R$ 207 mil** no mês mais recente.

O **Custo das Mercadorias** acompanhou a queda da receita, **recuando 86%** e encerrando o fevereiro em **R$ 168 mil**, com **Resultado Bruto** de **R$ 39 mil**.

As **Despesas com Vendas e Administrativas** totalizaram **R$ 97 mil**, compostas por Despesas com Vendas de R$ 14 mil e Despesas Administrativas de R$ 82 mil, ambas com redução em relação a janeiro. Como consequência, o **Resultado Operacional** encerrou com prejuízo de **R$ 57 mil**.

Após o impacto das **Receitas e Despesas Financeiras** de R$ 204 mil negativos, o **Resultado Líquido do Período** em fevereiro fechou com prejuízo de **R$ 261 mil**, representando uma melhora de 6% em relação ao prejuízo de **R$ 278 mil** registrado em janeiro de 2026.

6. ANÁLISE ECONÔMICO-FINANCEIRA

ÍNDICES DE LIQUIDEZ E GRAU DE ENDIVIDAMENTO

Os índices de liquidez demonstram a **capacidade da empresa de honrar suas obrigações.** Em outras palavras, demonstram se os recursos disponíveis e realizáveis são suficientes para pagar as dívidas no curto e no longo prazo.

A seguir serão demonstrados os **índices de liquidez** da Recuperanda nos últimos três meses analisados.

ÍNDICES	31/12/2025	31/01/2026	28/02/2026
LIQUIDEZ GERAL	0,85	0,82	0,79
LIQUIDEZ IMEDIATA	0,012	0,050	0,001
LIQUIDEZ SECA	0,21	0,35	0,33
LIQUIDEZ CORRENTE	0,44	0,49	0,48

- **Liquidez Corrente:** mede a relação entre o ativo e o passivo de curto prazo, indicando se a empresa possui recursos suficientes para cumprir seus compromissos imediatos;
- **Liquidez Seca:** avalia a mesma relação, mas desconsidera os estoques, revelando a capacidade de pagamento sem depender da venda de mercadorias ou produtos;
- **Liquidez Geral:** considera todos os ativos e passivos, de curto e longo prazo, refletindo a situação financeira global da empresa;
- **Liquidez Imediata:** demonstra quanto das dívidas de curto prazo poderiam ser quitadas apenas com o caixa e as aplicações financeiras disponíveis.

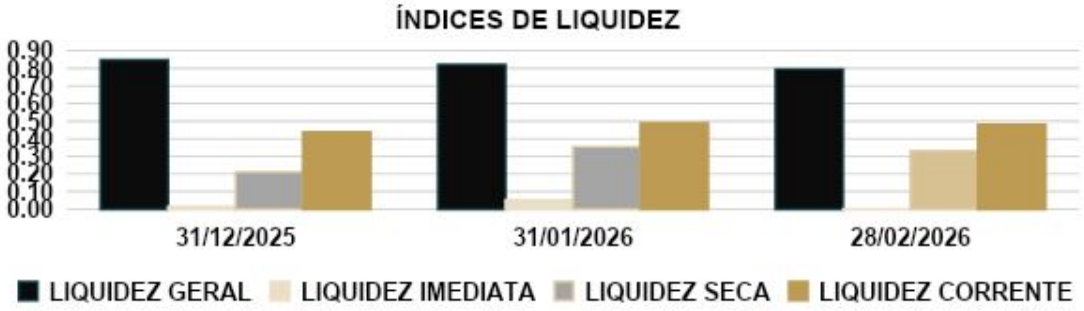

A seguir será demonstrado o **grau de endividamento da Recuperanda** dos últimos três meses analisados.

DESCRIÇÃO	31/12/2025	31/01/2026	28/02/2026
ENDIVIDAMENTO A LONGO PRAZO	100%	92%	92%
ENDIVIDAMENTO A CURTO PRAZO	0%	8%	8%

- **Endividamento a Curto Prazo:** refere-se às obrigações que vencem até o fim do exercício social seguinte, isto é, registradas no passivo circulante.
- **Endividamento a Longo Prazo:** refere-se às obrigações que vencem após o fim do exercício social seguinte, isto é, registradas no passivo não circulante.

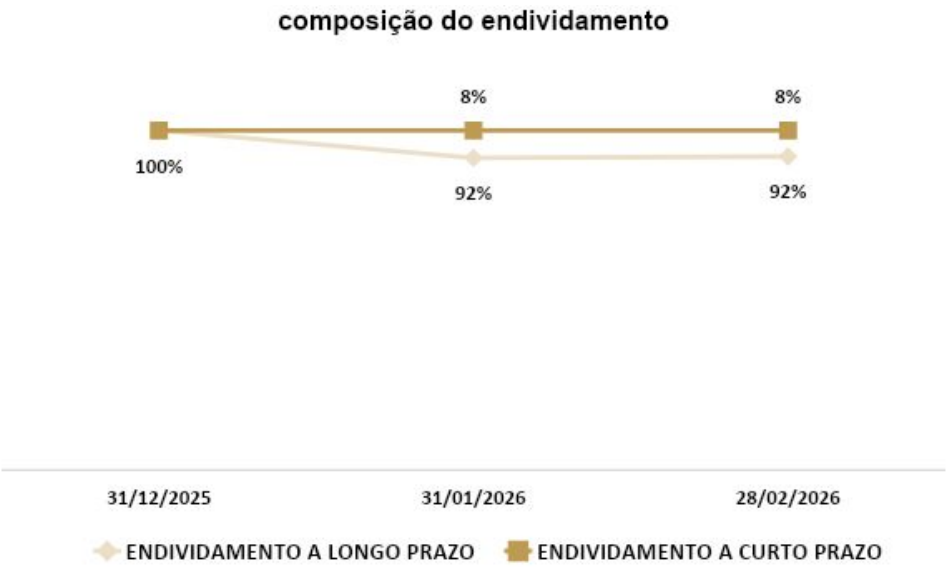

7. OUTRAS INFORMAÇÕES

STAY PERIOD

O **stay period** corresponde ao prazo legal de **180 dias** durante o qual permanecem **suspensas todas as ações e execuções** movidas contra os Recuperandos.

Data de início: 28/05/2025
Situação: vigente – prorrogação.

HONORÁRIOS AJ

Até a data da elaboração deste Relatório, os **honorários devidos à Administração Judicial estavam em dia.**

PONTOS DE ATENÇÃO

RMA FEVEREIRO.26 (COMPETÊNCIA DEZEMBRO.25):

Em janeiro/26, os **custos** reconhecidos na contabilidade perfizeram R$ 1.214 mil, representando aumento de 815% em relação ao mês imediatamente anterior (R$ 132 mil em dezembro/25), evidenciando elevação dos custos no período, com impacto negativo direto sobre o resultado.

Esta Administração Judicial realizará questionamentos por e-mail **aos representantes das Recuperandas.** Tão logo recebidas, as respostas serão analisadas por esta Equipe Técnica e as **considerações pertinentes apresentadas no próximo Relatório Mensal de Atividades.**

8. CONSIDERAÇÕES FINAIS

Isso posto, a Administração Judicial, em cumprimento ao artigo 22, inciso II, alínea *c*, da Lei 11.101/2005, apresenta Relatório Mensal de Atividades da **Maquimax Indústria e Comércio de Máquinas LTDA.**

No mais, informa que os Relatórios são disponibilizados no site www.cataliseaj.com.br e coloca-se à disposição para eventuais esclarecimentos.

Cascavel/PR, 27 de março de 2026.

Júlio Alfredo de Almeida
OAB/RS 24.023

Janice Cainelli de Almeida
OAB/RS 22.257

Juliana Cainelli de Almeida
OAB/RS 97.853

Fábio Cainelli de Almeida
OAB/RS 106.886

Mauricio Andorffy de Souza
OAB/RS 124.849

Otávio Hardtke Boaventura
OAB/RS 124.849

Josiane Pereira Machado
CRC/RS 059.503/O

Alex Carlos Scheffer
CRA/RS 056.648/O

CATALISE
ADMINISTRAÇÃO JUDICIAL

|Rua Coronel Bordini, nº 360
|Bairro Auxiliadora
|Porto Alegre/RS

|aj@cataliseaj.com.br

|(51) 99835-9740