CATALISE
ADMINISTRAÇÃO JUDICIAL

1º RELATÓRIO MENSAL DE ATIVIDADES

RECUPERANDA:
FAMÍLIA SULZBACH

RECUPERAÇÃO JUDICIAL N. 5031788-48.2025.8.21.0021

COMPETÊNCIA: SETEMBRO DE 2025
APRESENTADO EM: NOVEMBRO DE 2025

CATALISE ADMINISTRAÇÃO JUDICIAL

SUMÁRIO

1. CRONOGRAMA PROCESSUAL 03

2. INFORMAÇÕES PRELIMINARES 05

ATIVIDADE DESEMPENHADA 06

LOCALIZAÇÃO 06

CAUSAS DA CRISE 06

COMPOSIÇÃO SOCIETÁRIA 06

3. VERIFICAÇÃO DAS ATIVIDADES 07

4. PASSIVO SUJEITO 09

5. ANÁLISE ECONÔMICO FINANCEIRA – AGROPECUÁRIA PALMAS 11

CONSIDERAÇÕES INICIAIS 12

BALANÇO PATRIMONIAL 13

ANÁLISE DO RESULTADO 18

ÍNDICES DE LIQUIDEZ 19

COMPOSIÇÃO DO ENDIVIDAMENTO 20

6. ANÁLISE ECONÔMICO FINANCEIRA – PRODUTORES RURAIS 21

7. OUTRAS INFORMAÇÕES 23

1.

CRONOGRAMA PROCESSUAL

CRONOGRAMA PROCESSUAL

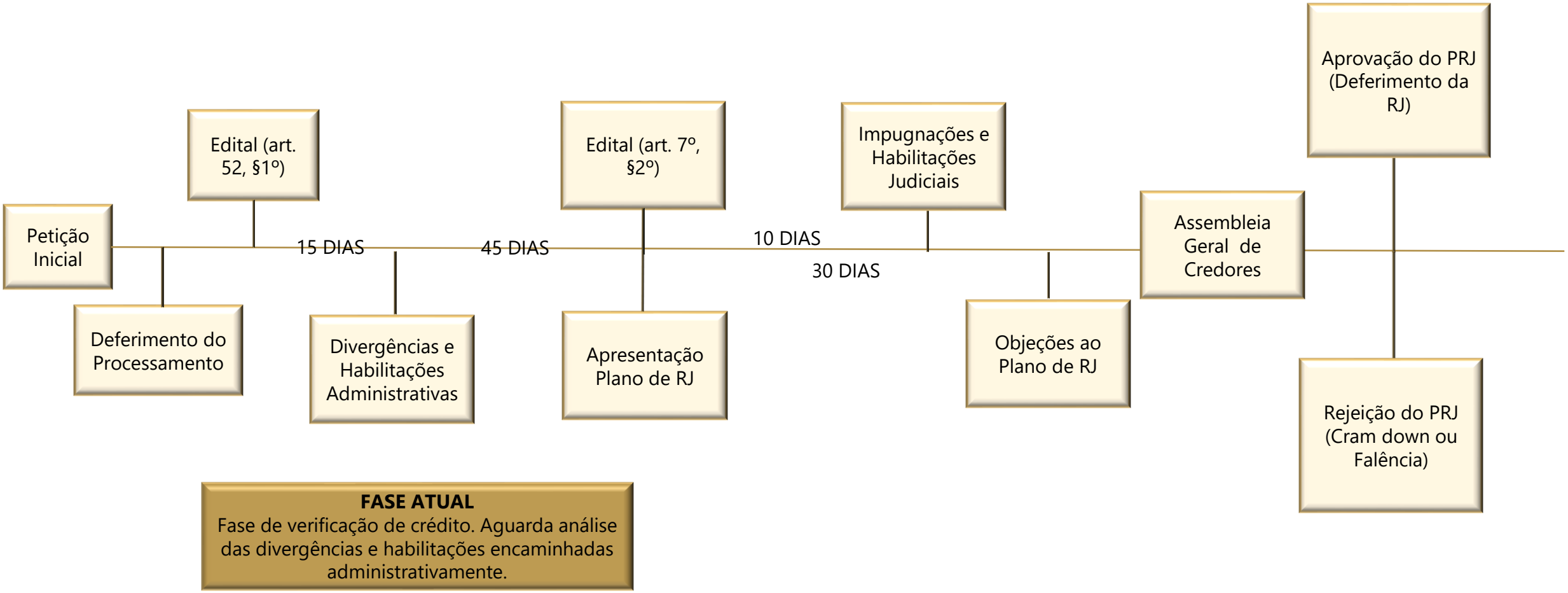

FASE ATUAL
Fase de verificação de crédito. Aguarda análise das divergências e habilitações encaminhadas administrativamente.

2.

INFORMAÇÕES PRELIMINARES

INFORMAÇÕES PRELIMINARES

ATIVIDADE DESEMPENHADA

O **Grupo Familiar Sulzbach,** incluindo a **Agropecuária Palmas Ltda.** e os empresários individuais **Evaldo, Lydia, Cláudia e Rodrigo Sulzbach,** exercem atualmente **atividade rural voltada à produção de grãos**, especialmente **soja.**

LOCALIZAÇÃO

A atividade é desenvolvida em propriedades rurais localizadas em **Cachoeira do Sul/RS**, região central do estado.

CAUSAS DA CRISE

Conforme apresentado na inicial, as causas da crise do **Grupo Sulzbach** decorrem da combinação de **fatores climáticos, econômicos e financeiros**.

A família foi impactada por **secas e enchentes sucessivas entre 2020 e 2025**, que reduziram drasticamente a produtividade das lavouras. Somaram-se a isso os **aumentos expressivos nos custos de insumos agrícolas**, agravados pela **pandemia de Covid-19** e pela **guerra entre Rússia e Ucrânia**, que encareceram fertilizantes, combustíveis e defensivos.

Além disso, houve **queda no preço da soja** e **elevação dos juros**, comprimindo as margens e levando ao **endividamento crescente** e à dependência de crédito e renegociações para manter as atividades.

COMPOSIÇÃO SOCIETÁRIA

Estrutura Familiar

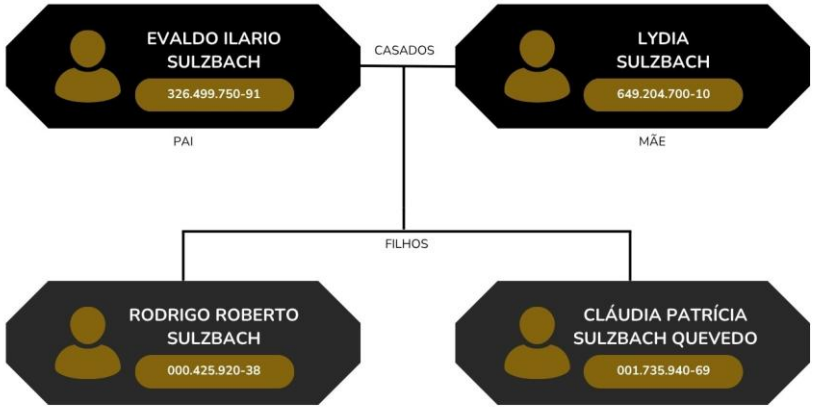

Estrutura Empresarial

3.

VERIFICAÇÃO DAS ATIVIDADES

VERIFICAÇÃO DAS ATIVIDADES

Em **novembro de 2025**, foi realizada reunião virtual com a Família Sulzbach, com o objetivo de levantar informações para a elaboração do Relatório Mensal de Atividades (RMA).

No que se refere ao quadro funcional, foi confirmada a contratação de um funcionário agrícola.

Informaram que iniciaram o plantio de soja no mês de novembro. Houve algumas interrupções em razão do tempo seco e, até o momento, foram plantados aproximadamente 250 hectares.

A equipe relatou dificuldades na aquisição de alguns insumos, o que impactou apenas a possibilidade de antecipação do cronograma, sem prejuízo à continuidade do plantio.

Houve o repasse das áreas arrendadas, as quais já estavam pagas. Um dos novos arrendatários efetuou o reembolso devido, enquanto o outro realizou a compensação mediante fornecimento de fertilizantes.

Adicionalmente, não foram reportados fatos relevantes na operação durante o último mês, mantendo-se o fluxo habitual de atividades.

Os pagamentos aos fornecedores estão sendo realizados à vista, em razão da dificuldade de obtenção de crédito.

Para comprovar as atividades da Recuperanda, foram realizados registros fotográficos e gravações audiovisuais nas instalações, demonstrando que a empresa mantém regularmente suas operações.

Através do link https://youtu.be/CBqykLNfc84 ou do *QRCODE* abaixo é possível visualizar todos os registros realizados, da operação da Recuperanda:

SCAN ME!

4.

PASSIVO SUJEITO

PASSIVO SUJEITO

A seguir apresenta-se o passivo sujeito à Recuperação Judicial, conforme **Edital do Artigo 52, §1º, da Lei n° 11.101/2005.**

CLASSE	NOME DO CREDOR	VALOR (R$)
CLASSE II		**R$ 15.624.143,36**
CLASSE II	Banco do Brasil S/A	R$ 13.292.515,34
CLASSE II	Banrisul – Banco do Estado do Rio Grande do Sul S/A	R$ 2.331.628,02
CLASSE III		**R$ 6.232.179,23**
CLASSE III	Banco do Brasil S/A	R$ 964.068,46
CLASSE III	SC Cereais Ltda.	R$ 27.260,00
CLASSE III	Radar Brasil Fertilizantes Ltda.	R$ 253.875,83
CLASSE III	Cooperativa Agrícola Mista General Osório Ltda. (Cotriba)	R$ 1.389.034,88
CLASSE III	Agrofel Agro Comercial S/A	R$ 578.795,03
CLASSE III	Cooperativa Tritícola Caçapavana Ltda. (Cotriusl)	R$ 441.069,04
CLASSE III	Produza Comércio de Insumos Ltda.	R$ 829.434,50
CLASSE III	Imex Sul Insumos Agrícolas Ltda.	R$ 1.669.145,52
CLASSE III	Referência Agroinsumos Ltda.	R$ 79.495,97
CLASSE IV		**R$ 416.918,02**
CLASSE IV	Sepal Serviços Especializados de Pulverização Aérea Ltda.	R$ 91.750,00
CLASSE IV	Superagro Comércio de Insumos Ltda.	R$ 107.860,84
CLASSE IV	Dagramas Comércio e Representações de Produtos Rurais Ltda.	R$ 100.410,18
CLASSE IV	E. Orlando Roos Comércio de Cereais Ltda.	R$ 92.800,00
CLASSE IV	RL Agronegócios Ltda.	R$ 24.097,00
	TOTAL PASSIVO SUJEITO	**R$ 22.273.240,61**

O passivo concursal da Recuperanda é composto por **15 credores**, sendo **1 credor da Classe II (trabalhista)**, **9 credores da Classe III (quirografários)** e **5 credores da Classe IV (microempresas e empresas de pequeno porte).**

CLASSE	VALOR (R$)	%	QUANTIDADE	%
CLASSE I	R$ 0,00	0%	-	0%
CLASSE II	R$ 15.624.143,36	70%	1	7%
CLASSE III	R$ 6.232.179,23	28%	9	60%
CLASSE IV	R$ 416.918,02	2%	5	33%
TOTAL	**R$ 22.273.240,61**	**100%**	**15**	**100%**

5.

ANÁLISE ECONÔMICO-FINANCEIRA AGROPECUÁRIA PALMAS LTDA.

ANÁLISE ECONÔMICO-FINANCEIRA

CONSIDERAÇÕES INICIAIS

As informações apresentadas a seguir referem-se à **situação econômico-financeira da Recuperanda no mês de setembro de 2025**, elaborada a partir dos balancetes contábeis encaminhados à Administração Judicial, referente à Recuperanda **AGROPECURIA PALMAS LTDA.**

A análise contempla a **evolução do balanço patrimonial** e da **demonstração de resultados**, com comparativo em relação aos dois meses imediatamente anteriores. **Os valores são apresentados em reais (R$), salvo mencionado.**

Cumpre inferir que os demonstrativos analisados **não foram submetidos a auditoria independente**, motivo pelo qual **não é possível assegurar integralmente a exatidão, integridade ou completude das informações** prestadas pela Recuperanda.

ANÁLISE ECONÔMICO-FINANCEIRA

BALANÇO PATRIMONIAL

Tecidas as considerações inicias, passa-se à **análise do Balanço Patrimonial.** Esse demonstrativo apresenta a **situação econômica e financeira da Recuperanda em uma data específica**, permitindo identificar seus ativos (bens e direitos), passivos (obrigações) e patrimônio líquido em uma determinada data.

	jul/25	ago/25	AH	set/25	AH
ATIVO CIRCULANTE	**52.630**	**52.630**	**0%**	**52.630**	**0%**
DISPONÍVEL	2.355	2.355	0%	2.355	0%
ADIANTAMENTOS	690	690	0%	690	0%
IMPOSTOS E CONTRIBUIÇÕES A RECUPERAR	765	765	0%	765	0%
REBANHOS E AVES	1.836	1.836	0%	1.836	0%
ESTOQUES DE PRODUTOS AGRÍCOLAS	46.983	46.983	0%	46.983	0%
ATIVO NÃO CIRCULANTE	**311.991**	**311.991**	**0%**	**311.991**	**0%**
APLICAÇÕES FINANCEIRAS	44.496	44.496	0%	44.496	0%
DEPÓSITOS POR INCENTIVOS FISCAIS	12.669	12.669	0%	12.669	0%
IMOBILIZADO	254.827	254.827	0%	254.827	0%
TOTAL ATIVO	**364.621**	**364.621**	**0%**	**364.621**	**0%**

	jul/25	ago/25	AH	set/25	AH
PASSIVO CIRCULANTE	**510.915**	**516.906**	**1%**	**513.283**	**-1%**
EMPRÉSTIMOS E FINANCIAMENTOS CP	457.234	457.234	0%	457.234	0%
IMPOSTOS E CONTRIBUIÇÕES A RECOLHER	3.141	4.556	45%	704	-85%
OBRIGAÇÕES SOCIAIS A PAGAR	47.955	52.531	10%	52.760	0%
PROVISÃO OBRIGAÇÕES SOCIAIS	2.585	2.585	0%	2.585	0%
PASSIVO NAO CIRCULANTE	**361.518**	**370.540**	**2%**	**406.140**	**10%**
EMPRÉSTIMOS E FINANCIAMENTOS LP	117.407	117.407	0%	117.407	0%
OBRIGAÇÕES COM TERCEIROS	244.111	253.134	4%	288.734	14%
PATRIMÔNIO LÍQUIDO	**(507.812)**	**(522.825)**	**3%**	**(554.802)**	**6%**
CAPITAL SOCIAL	411.900	411.900	0%	411.900	0%
LUCROS OU PREJUÍZOS ACUMULADOS	(817.697)	(817.697)	0%	(817.697)	0%
RESULTADO DO EXERCÍCIO	(102.015)	(117.028)	15%	(149.005)	27%
TOTAL PASSIVO + PATRIMÔNIO LÍQUIDO	**364.621**	**364.621**	**0%**	**364.621**	**15%**

Em setembro de 2025, o total de **bens e direitos (ativos)** da Recuperanda perfaz a monta de **R$ 364 mil**. Outrossim, as **obrigações (passivos) de curto e longo prazo** totalizam **R$ 919 mil**. Por consequência, o **patrimônio líquido** apresenta-se **negativo em R$ 554 mil**, evidenciando **situação de passivo a descoberto**, em que o valor das dívidas supera o conjunto dos bens e direitos registrados.

ANÁLISE ECONÔMICO-FINANCEIRA

BALANÇO PATRIMONIAL

No período analisado, o **total de ativos** da Recuperanda manteve-se estável em **R$ 364,6 mil**, sem variações entre julho, agosto e setembro de 2025. O **ativo circulante** permaneceu em **R$ 52,6 mil**, representando **14% do ativo total**, enquanto o **ativo não circulante** corresponde a **R$ 312 mil (86% do total).**

Essa composição evidencia uma estrutura concentrada em ativos de longo prazo, especialmente no **imobilizado**, que representa cerca de 70% do total dos ativos.

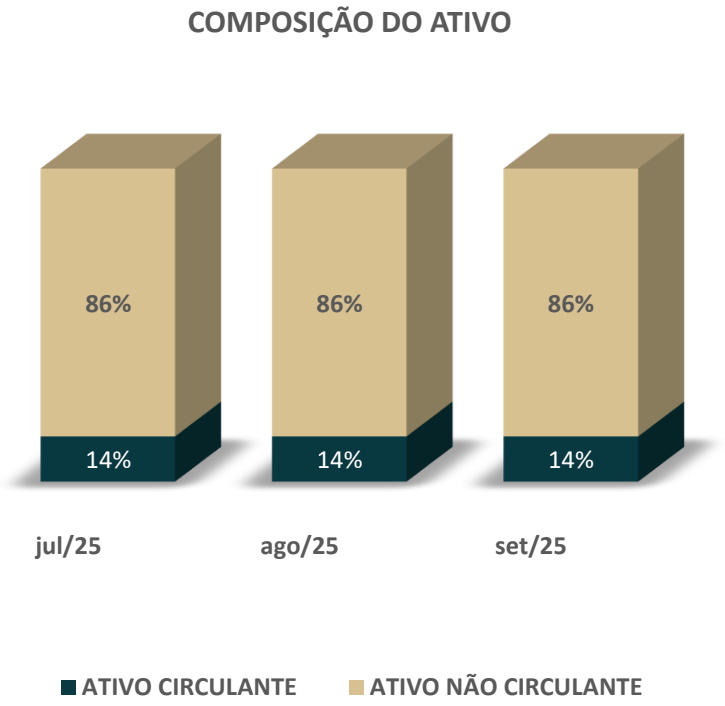

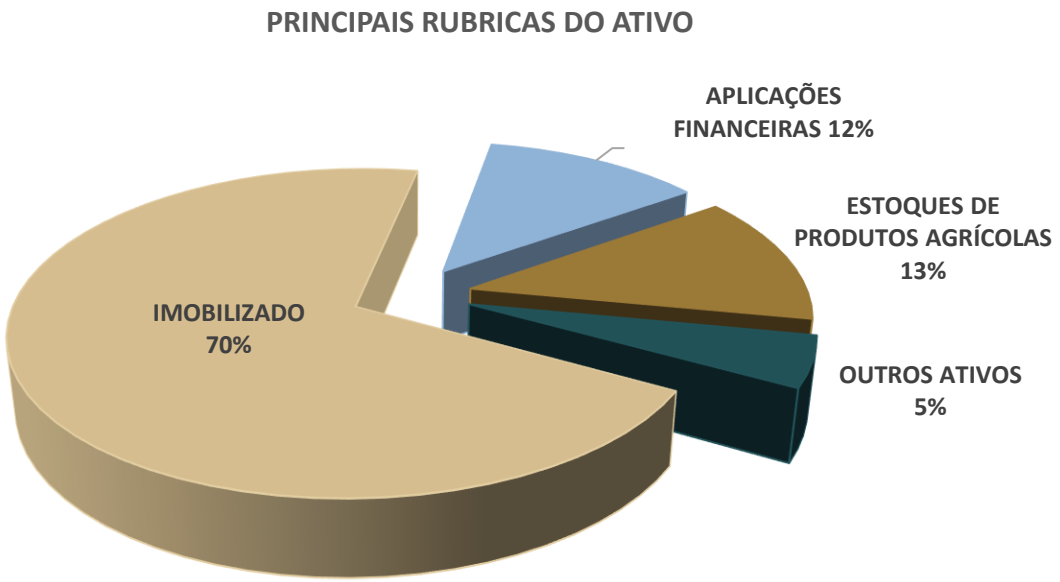

ANÁLISE ECONÔMICO-FINANCEIRA

BALANÇO PATRIMONIAL

No que diz respeito ao **Imobilizado**, sua composição é essencialmente formada por **terrenos, edificações e máquinas agrícolas**, refletindo a natureza operacional da Recuperanda, voltada à atividade rural. A seguir apresenta-se a o mapa detalhado do **imobilizado**, com a composição e os respectivos saldos contábeis em setembro/25.

Grupo / Discriminação	Custo Aquisição	Depreciação Acumulada	Valor Líquido	%
VEÍCULOS, MÁQUINAS E EQUIPAMENTOS	**494.425**	**(483.083)**	**11.341**	**4%**
Tratores	205.862	(200.298)	5.565	2%
Colheitadeiras	173.893	(172.942)	952	0%
Implementos Agrícolas	102.558	(99.559)	2.999	1%
Ferramentas	3.521	(3.021)	500	0%
Móveis e Utensílios	8.590	(8.265)	325	0%
EDIFICAÇÕES E BENFEITORIAS	**14.239**	**(7.602)**	**6.637**	**3%**
Galpões / Edificações Agrícolas	8.232	(3.037)	5.195	2%
Casas / Construções Residenciais	6.007	(4.565)	1.442	1%
TERRENOS	**236.478**	**-**	**236.478**	**93%**
Terrenos da Propriedade	236.478	-	236.478	93%
IMOBILIZADO EM ANDAMENTO	**1.372**	**-**	**1.372**	**1%**
Consórcios em andamento	1.372	-	1.372	1%
TOTAL DO IMOBILIZADO	**746.514**	**(491.687)**	**254.827**	**100%**

Destaca-se que os **"Terrenos da Propriedade**" correspondem **93%** do valor líquido da rubrica, enquanto as rubricas de "veículos, máquinas e equipamentos" e "edificações e benfeitorias" apresentam **valores residuais menos expressivos em razão da depreciação acumulada reconhecida até setembro**.

Ressalta-se, ainda, que nos três meses em análise os saldos da rubrica de imobilizado permaneceram inalterados, indicando que a Recuperanda **não tem efetuado o registro periódico da depreciação de seus ativos imobilizados.**

Outrossim, a rubrica de **aplicações financeiras**, classificada no ativo não circulante, manteve saldo de **R$ 44,5 mil** entre julho e setembro de 2025, sem movimentações registradas no período. Conforme o balancete contábil analítico, a composição desse valor refere-se a **cotas de capital**.

Por fim, os **estoques de produtos agrícolas** apresentaram saldo de **R$ 46,9 mil** nos meses de julho a setembro de 2025, também sem variação no período. Conforme o balancete contábil analítico, a composição refere-se à estoque de **soja.**

ANÁLISE ECONÔMICO-FINANCEIRA

BALANÇO PATRIMONIAL

A composição do **passivo** em setembro de 2025 reflete a distribuição entre dívidas de curto e longo prazo e o patrimônio líquido da Recuperanda. O gráfico a seguir ilustra essa estrutura, permitindo observar a **representatividade de cada grupo no total de obrigações e recursos próprios.**

O **passivo de curto e longo prazo** da Recuperanda é composto, predominantemente, por **empréstimos e financiamentos** e por **obrigações com terceiros**.

COMPOSIÇÃO DO PASSIVO

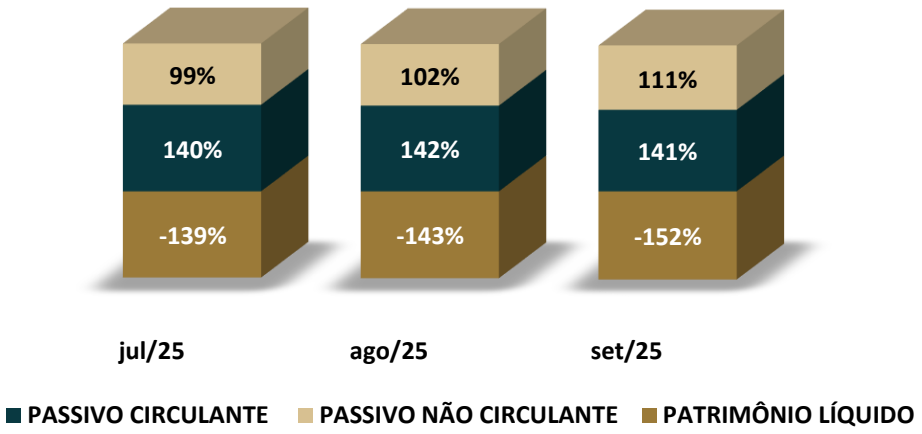

PRINCIPAIS RUBRICAS DO PASSIVO CIRCULANTE E PASSIVO NÃO CIRCULANTE

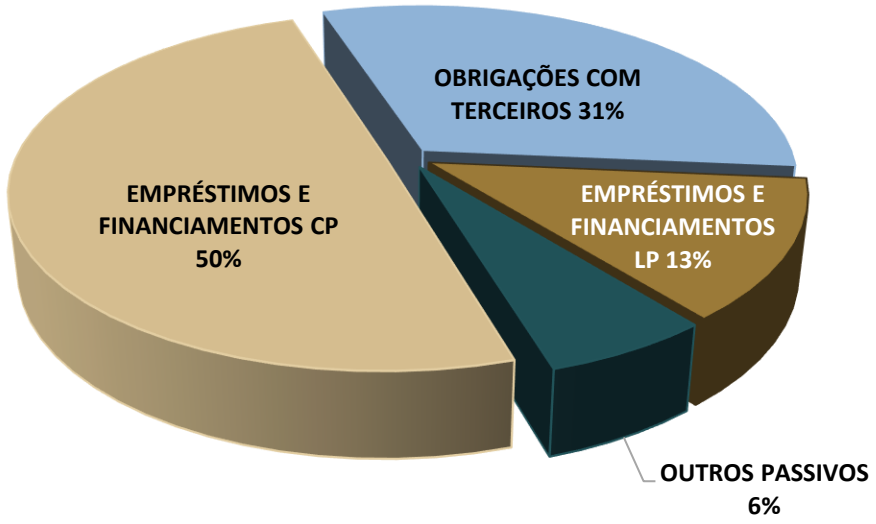

ANÁLISE ECONÔMICO-FINANCEIRA

BALANÇO PATRIMONIAL

Os saldos de **empréstimos e financiamentos** somaram **R$ 574,6 mil** em setembro de 2025, sendo **R$ 457,2 mil** classificados no curto prazo e **R$ 117,4 mil** no longo prazo. Os valores não apresentaram variações no trimestre analisado (julho a setembro de 2025).

Instituição / Credor	Natureza do Contrato	Curto Prazo (R$)	Longo Prazo (R$)	Total (R$)
Banco do Brasil S.A.	Outros - Não especificado	454.721	15.749	470.470
Banco do Brasil S.A.	Capital de giro	-	94.558	94.558
Banco do Brasil S.A.	Custeio agrícola (soja)	-	7.100	7.100
Sócios – Evaldo e Lydia Sulzbach	Empréstimo de sócios	2.500	-	2.500
	Total Geral	**457.221**	**117.407**	**574.628**

As obrigações da referida rubrica estão concentradas junto ao **Banco do Brasil S.A.**, abrangendo contratos de **custeio agrícola (soja)**, **capital de giro** e outros não identificados. No passivo circulante, permanece registrado valor adicional de **R$ 2,5 mil** em **obrigações com sócios**, em favor de **Evaldo Sulzbach** e **Lydia Sulzbach**.

Outrossim, a conta de **obrigações com terceiros**, classificada no **passivo não circulante**, apresentou saldo de **R$ 288,7 mil** em setembro de 2025. Conforme balancete contábil analítico, o saldo é devido à **Evaldo Sulzbach**. A evolução da rubrica é apresentada a seguir.

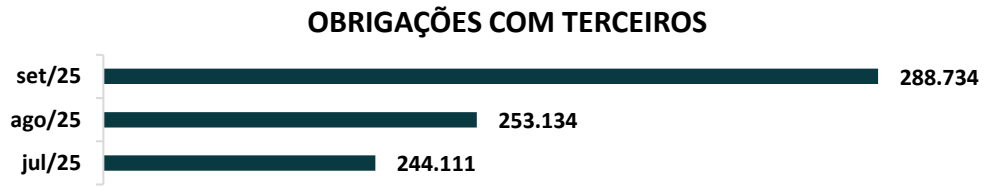

Além, o saldo do **patrimônio líquido** é composto, essencialmente, pelas contas de **capital social** e **resultados acumulados**, sendo que, neste último grupo, concentram-se os efeitos dos prejuízos apurados em exercícios anteriores e no período em análise.

Em setembro de 2025, verifica-se a ocorrência de **passivo a descoberto**, dado que o patrimônio líquido apresentou saldo negativo de **R$ 554,8 mil**. Essa condição indica que o total de obrigações da Recuperanda supera o montante de seus ativos, indicando insuficiência de recursos próprios para cobertura das dívidas existentes.



ANÁLISE ECONÔMICO-FINANCEIRA

ANÁLISE DO RESULTADO

A seguir, apresenta-se a **Demonstração de Resultado do Exercício** da Recuperanda, com **saldos acumulados**.

	jul/25	ago/25	AH	set/25	AH
RECEITA BRUTA	**-**	**-**	**-**	**-**	**-**
(-) DEDUÇÕES DA RECEITA BRUTA	-	-	-	-	-
(=) RECEITA LÍQUIDA	**-**	**-**	**-**	**-**	**-**
(-) CUSTOS	(1.333)	(18.675)	1301%	(20.606)	10%
(=) RESULTADO OPERACIONAL LÍDUIDO	**(1.333)**	**(18.675)**	**1301%**	**(20.606)**	**10%**
(-) DESPESAS OPERACIONAIS	(100.682)	(98.353)	-2%	(128.399)	31%
(-) DESPESAS COM PESSOAL	(47.896)	(57.081)	19%	(65.418)	15%
(-) DESPESAS ADMINISTRATIVAS	(52.786)	(41.272)	-22%	(62.980)	53%
(=) RESULTADO ANTES DO IR E CSLL	**(102.015)**	**(117.028)**	**15%**	**(149.005)**	**27%**
(-) IR e CSLL	-	-	-	-	-
(=) RESULTADO LÍQUIDO DO EXERCÍCIO	**(102.015)**	**(117.028)**	**15%**	**(149.005)**	**27%**

O resultado do exercício manteve-se negativo ao longo do trimestre, com prejuízo de **R$ 149 mil em setembro de 2025**, representando crescimento de 27% em relação ao mês anterior. Cumpre destacar que a Recuperanda não registrou receitas operacionais no período, de modo que o desempenho decorre exclusivamente das despesas e custos incorridos.

Outrossim, as **despesas operacionais** totalizaram **R$ 128,4 mil** em setembro, um acréscimo de 31% frente a agosto. Nesse grupo, destacam-se as **despesas com pessoal**, no valor de **R$ 65,4 mil**, e as **despesas administrativas**, de **R$ 63,0 mil**, que juntas correspondem à totalidade dos gastos registrados.

Observa-se, ainda, o registro de **custos** vinculados à atividade rural no montante de **R$ 20,6 mil**.

Como resultado, o **prejuízo acumulado do exercício** perfez a monta de **R$ 149 mil,** refletindo a ausência de geração de receitas e o predomínio de dispêndios operacionais, contribuindo para a ampliação do saldo negativo do patrimônio líquido ao final do período.

RESULTADO LÍQUIDO DO EXERCÍCIO

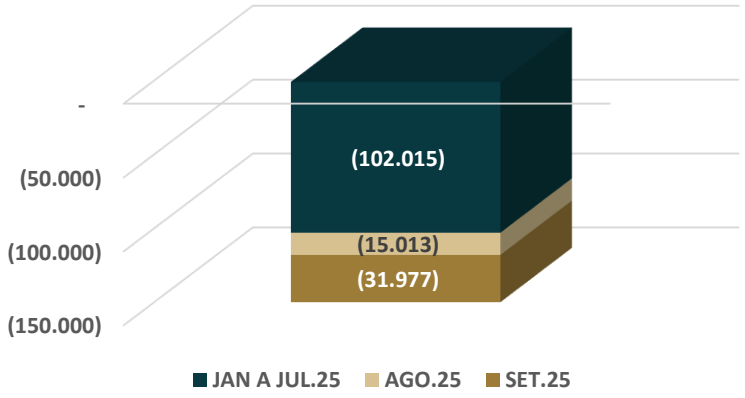

ANÁLISE ECONÔMICO-FINANCEIRA

ÍNDICES DE LIQUIDEZ

Os índices de liquidez demonstram a **capacidade da empresa de honrar suas obrigações.** Em outras palavras, demonstram se os recursos disponíveis e realizáveis são suficientes para pagar as dívidas no curto e no longo prazo.

A seguir serão demonstrados os índices de liquidez da Recuperanda dos últimos três meses analisados.

ÍNDICES	jul/25	ago/25	set/25
LIQUIDEZ GERAL	0,42	0,41	0,40
LIQUIDEZ IMEDIATA	0,005	0,005	0,005
LIQUIDEZ SECA	0,01	0,01	0,01
LIQUIDEZ CORRENTE	0,10	0,10	0,10

- **Liquidez Corrente:** mede a relação entre o ativo e o passivo de curto prazo, indicando se a empresa possui recursos suficientes para cumprir seus compromissos imediatos;
- **Liquidez Seca:** avalia a mesma relação, mas desconsidera os estoques, revelando a capacidade de pagamento sem depender da venda de mercadorias ou produtos;
- **Liquidez Geral:** considera todos os ativos e passivos, de curto e longo prazo, refletindo a situação financeira global da empresa;
- **Liquidez Imediata:** demonstra quanto das dívidas de curto prazo poderiam ser quitadas apenas com o caixa e as aplicações financeiras disponíveis.

A **liquidez corrente** permaneceu em **0,10**, indicando que, para cada R$ 1,00 de dívida de curto prazo, a empresa dispõe de R$ 0,10 em ativos circulantes.

A **liquidez seca**, também constante em **0,01**, mostra que, desconsiderando estoques, a capacidade de pagamento imediato é ainda mais restrita.

A **liquidez imediata** apresentou **0,005**, evidenciando disponibilidade limitada em caixa e aplicações financeiras.

Por sua vez, a **liquidez geral**, que inclui as contas de longo prazo, registrou leve redução de julho a setembro de 2025 (**0,42 para 0,40)**, reflexo da ligeira variação na relação entre os ativos e passivos totais.

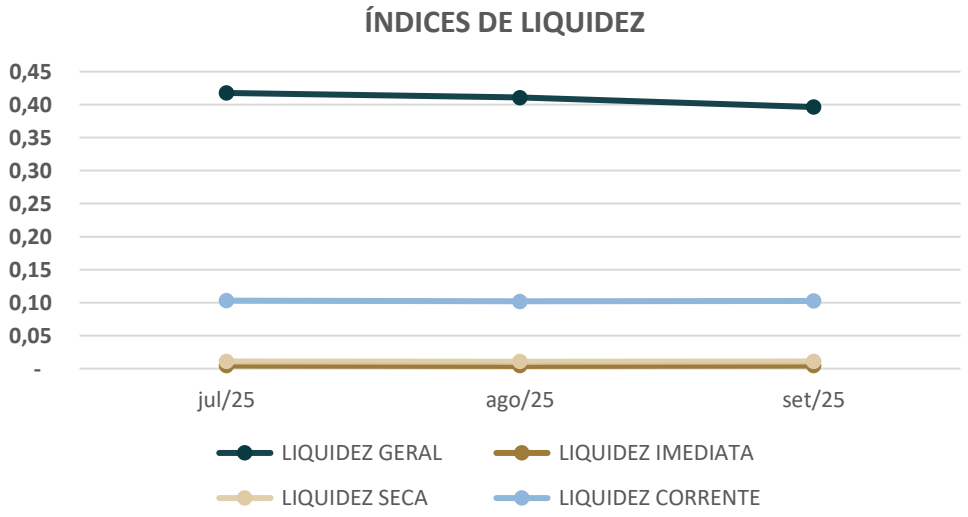

ANÁLISE ECONÔMICO-FINANCEIRA

COMPOSIÇÃO DO ENDIVIDAMENTO

A seguir será demonstrado o grau de endividamento da Recuperanda dos últimos três meses analisados.

DESCRIÇÃO	jul/25	ago/25	set/25
ENDIVIDAMENTO A CURTO PRAZO	59%	58%	56%
ENDIVIDAMENTO A LONGO PRAZO	41%	42%	44%

- **Endividamento a Curto Prazo:** refere-se às obrigações que vencem até o fim do exercício social seguinte, isto é, registradas no passivo circulante.
- **Endividamento a Longo Prazo:** refere-se às obrigações que vencem após o fim do exercício social seguinte, isto é, registradas no passivo não circulante.

Em setembro de 2025, **56% das dívidas da Recuperanda estavam concentradas no curto prazo**, enquanto **44% correspondiam a obrigações de longo prazo**.

Observa-se **leve redução do endividamento de curto prazo** ao longo do trimestre (de 59% para 56%), indicando pequena melhora na estrutura de prazos das dívidas. Ainda assim, a **maior parte das obrigações permanece concentrada obrigações de curto prazo**.

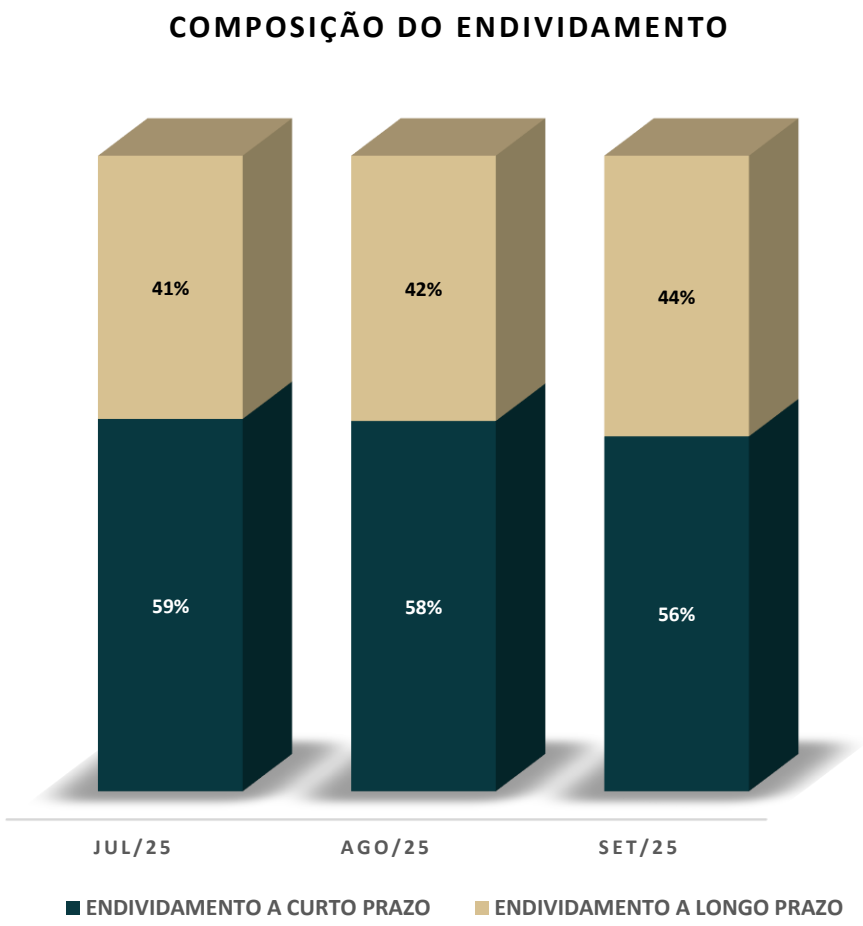

6.

ANÁLISE ECONÔMICO-FINANCEIRA PRODUTORES RURAIS

ANÁLISE ECONÔMICO-FINANCEIRA

PRODUTORES RURAIS

Os quatro produtores rurais encaminharam **demonstrativos mensais de receitas e despesas**, nos quais constam os valores totais auferidos e despendidos em cada mês pelos Recuperandos.

CLÁUDIA	RECEITAS	DESPESAS	RESULTADO
jan/25	-	-	-
fev/25	126.945	-	**126.945**
mar/25	-	-	-
abr/25	-	-	-
mai/25	-	(141.514)	**(141.514)**
jun/25	-	-	-
jul/25	-	-	-
ago/25	-	-	-
set/25	-	-	-
TOTAL	126.945	(141.514)	(14.569)

EVALDO	RECEITAS	DESPESAS	RESULTADO
jan/25	64.681	(33.317)	**31.364**
fev/25	36.974	(35.853)	**1.122**
mar/25	236.502	(48.060)	**188.442**
abr/25	960.305	(71.212)	**889.093**
mai/25	84.049	(189.979)	**(105.930)**
jun/25	509.717	(30.850)	**478.867**
jul/25	-	(80.989)	**(80.989)**
ago/25	32.594	(41.233)	**(8.639)**
set/25	-	(42.627)	**(42.627)**
TOTAL	1.860.142	(574.119)	1.350.704

LYDIA	RECEITAS	DESPESAS	RESULTADO
jan/25	-	-	-
fev/25	-	-	-
mar/25	-	-	-
abr/25	-	(14.988)	**(14.988)**
mai/25	25.451	(16.758)	**8.694**
jun/25	-	-	-
jul/25	-	-	-
ago/25	-	-	-
set/25	-	-	-
TOTAL	25.451	(31.746)	(6.294)

RODRIGO	RECEITAS	DESPESAS	RESULTADO
jan/25	47.627	(3.488)	44.139
fev/25	-	(12.898)	(12.898)
mar/25	-	(15.155)	(15.155)
abr/25	785.740	(54.071)	731.668
mai/25	1.214.485	(100.646)	1.113.839
jun/25	408.553	(6.222)	402.332
jul/25	246.534	(5.463)	241.071
ago/25	174.018	(2.950)	171.068
set/25	-	(3.059)	(3.059)
TOTAL	2.829.330	(203.953)	2.673.005

A seguir, é apresentado um gráfico com os valores **combinados (soma dos quatro produtores)**, permitindo visualizar o desempenho financeiro ao longo do período analisado.

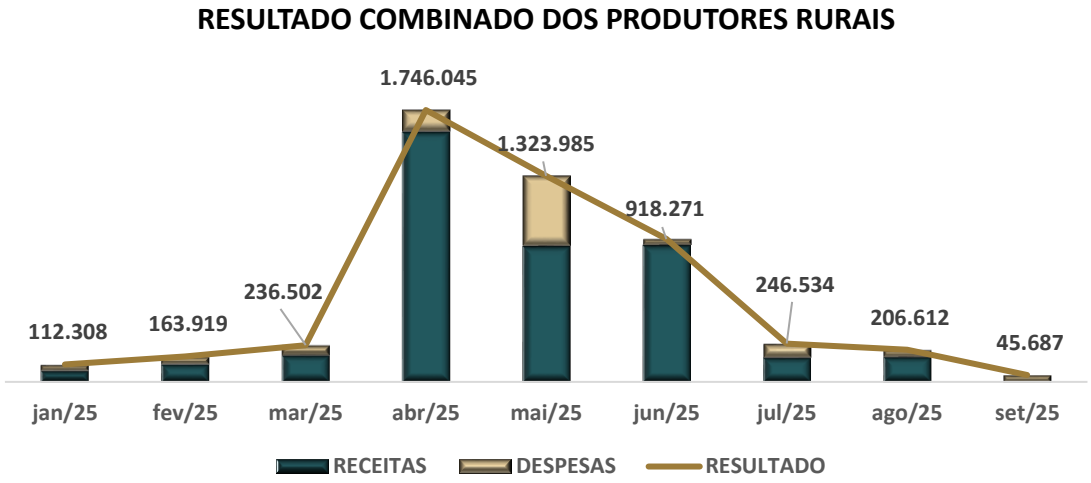

No período de janeiro a setembro de 2025, os produtores apresentaram **R$ 4,8 milhões** de receitas e **R$ 951 mil** em despesas, resultando em um resultado positivo em **R$ 4 milhões**.

O pico de desempenho ocorreu em **abril e maio.** Já nos meses seguintes, observou-se redução gradual das receitas e do resultado, refletindo a **sazonalidade da atividade rural.**

7.

OUTRAS INFORMAÇÕES

OUTRAS INFORMAÇÕES

QUADRO DE FUNCIONÁRIOS

Em **setembro de 2025**, a Família Sulzbach atingiu o total de 12 colaboradores ativos, sendo 4 deles os Recuperandos produtores rurais.

- Produtores Rurais - 04 colaboradores;
- Colaboradores ativos – 07 colaboradores;
- Colaboradores Afastados – 02 colaboradores.

STAY PERIOD

O **stay period** corresponde ao prazo legal de **180 dias** durante o qual permanecem **suspensas todas as ações e execuções** movidas contra a Recuperanda, assegurando-lhe estabilidade para conduzir o processo de recuperação judicial.
Data de início: 14.10.2025
Situação: Em vigor.

CONSOLIDAÇÃO SUBSTANCIAL

A presente Recuperação Judicial é processada sob a forma de **consolidação substancial**, modalidade aplicável quando as empresas integrantes de um mesmo grupo econômico atuam de forma integrada, sendo percebidas pelo mercado como uma **unidade econômica e patrimonial,** observando-se um liame de interdependência entre as componentes do grupo, por diversos fatores comerciais e jurídicos.

TÍTULOS PROTESTADOS

Foi realizada (em 03/11/2025) consulta ao **Banco Nacional de Dados de Protestos – CENPROT**, mantido pelos cartórios de protesto de títulos. **Não foram identificados protestos ativos** em nome dos Recuperandos.

DEVEDORA	CNPJ / CPF
AGROPECUÁRIA PALMAS LTDA.	94.075.066/0001-94
EVALDO ILARIO SULZBACH	61.832.898/0001-59
LYDIA SULZBACH	61.832.970/0001-48
CLAUDIA PATRICIA SULZBACH QUEVEDO	61.833.036/0001-40
RODRIGO ROBERTO SULZBACH	61.832.825/0001-67

Consulta realizada em: https://www.pesquisaprotesto.com.br/

HONONÁRIOS

Os honorários devidos à Administração Judicial estavam em dia até a data de elaboração deste relatório.

CATALISE

ADMINISTRAÇÃO JUDICIAL

Fábio Cainelli de Almeida
OAB/RS 106.886

Júlio Alfredo de Almeida
OAB/RS 24.023

Otávio Hardtke Boaventura
OAB/RS 124.849

Josiane Pereira Machado
CRC/RS 059.503/O-8
CRA/RS 054142/O

Maurício Andorffy de Souza
OAB/RS 109.590

aj@calmeida.adv.br

|Rua Coronel Bordini, nº 360
|Bairro Auxiliadora
|Porto Alegre/RS

(51) 36641066
(51) 9 8032-1916