CATALISE
ADMINISTRAÇÃO JUDICIAL

RELATÓRIO MENSAL DE ATIVIDADES

RECUPERANDA:
GRUPO GOUVEA GOMES

RECUPERAÇÃO JUDICIAL N. 0009377-03.2025.8.16.0194

COMPETÊNCIA: OUTUBRO DE 2025
APRESENTADO EM: DEZEMBRO DE 2025

CATALISE ADMINISTRAÇÃO JUDICIAL

SUMÁRIO

1. CRONOGRAMA PROCESSUAL 03

2. INFORMAÇÕES PRELIMINARES 05

COMPOSIÇÃO DAS EMPRESAS 06

ESTRUTURA FAMILIAR 07

QUADRO FUNCIONAL 08

3. VERIFICAÇÃO DAS ATIVIDADES 10

4. PASSIVO SUJEITO 12

5. ANÁLISE ECONÔMICO FINANCEIRA - COMBINADO 14

6. ANÁLISE ECONÔMICO FINANCEIRA – PFV AGRON´GÓCIO LTDA. 25

7. ANÁLISE ECONÔMICO FINANCEIRA – GOUVEA GOMES P.A.B. LTDA. 29

8. ANÁLISE ECONÔMICO FINANCEIRA – PRODUTORES RURAIS 33

9. PONTOS DE ATENÇÃO 35

10. CONSIDERAÇÕES FINAIS 37

1.

CRONOGRAMA PROCESSUAL

CRONOGRAMA PROCESSUAL

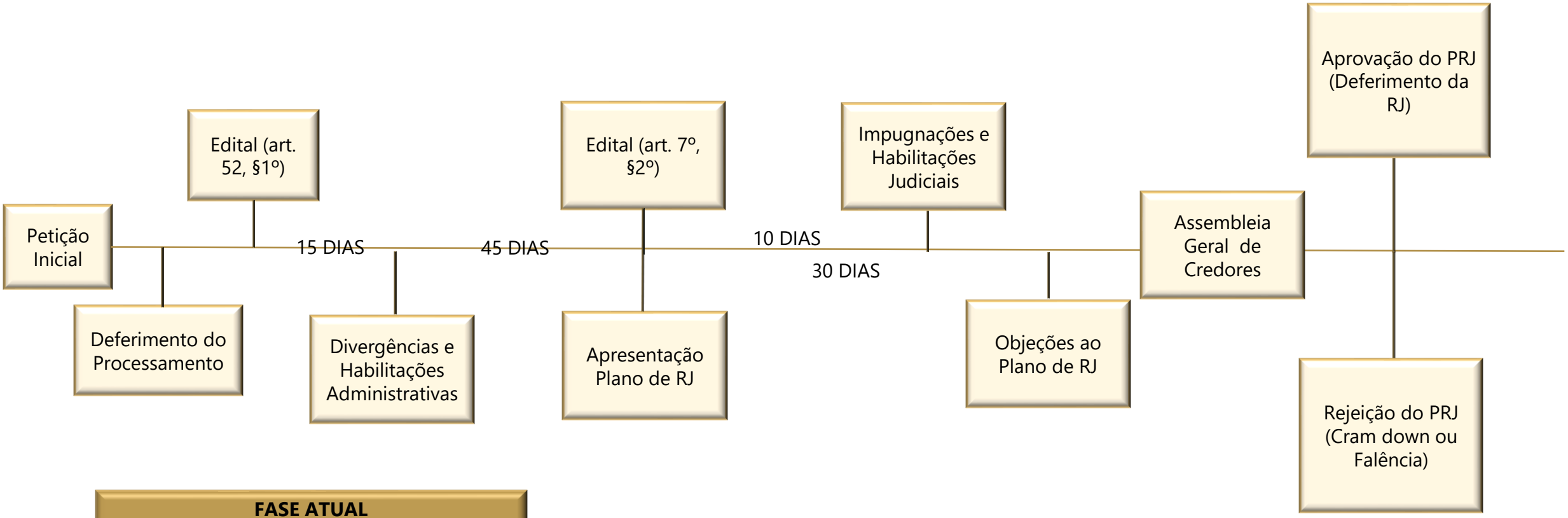

FASE ATUAL
Publicado o edital do art. 52, §1º da LRF.
Aguarda a apresentação do relatório da fase administrativa.

2.

INFORMAÇÕES PRELIMINARES

INFORMAÇÕES DAS RECUPERANDAS

COMPOSIÇÃO DAS EMPRESAS

GOUVEA GOMES PARTICIPAÇÕES

PFV AGRONEGÓCIOS LTDA.

INFORMAÇÕES DAS RECUPERANDAS

ESTRUTURA FAMILIAR

FAMÍLIA GOUVEA GOMES

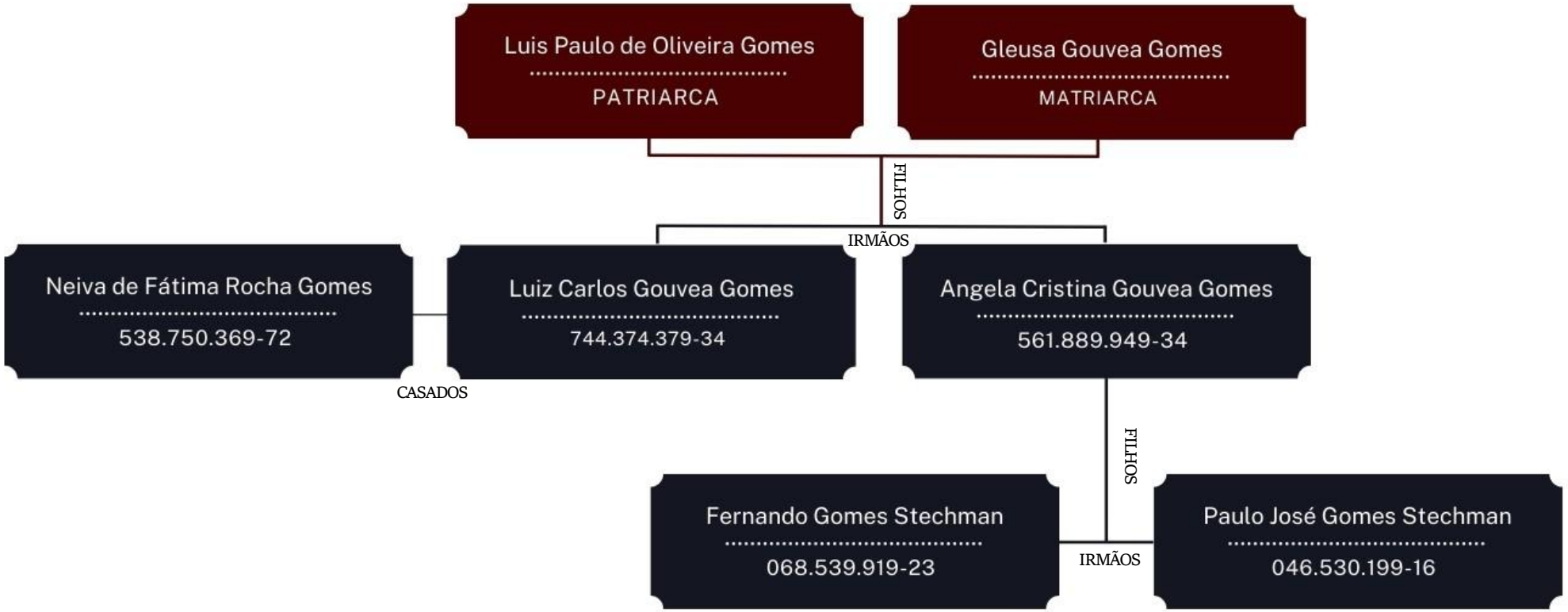

INFORMAÇÕES DAS RECUPERANDAS

QUADRO FUNCIONAL

Em outubro de 2025, as Recuperandas **não apresentaram os extratos da folha de pagamento**, o que impossibilitou a realização da análise do quadro funcional referente ao mês em questão. Diante disso, as informações apresentadas a seguir correspondem ao **relatório anteriormente** elaborado pela administradora judicial (competência setembro.25), que servirá como base para a presente avaliação.

A análise do quadro funcional do Grupo Gouvea Gomes revela uma estrutura composta por **14 colaboradores** no total em setembro de 2025, conforme documentação apresentada.

A seguir, será detalhada a distribuição dos colaboradores por empregador, conforme informações constantes na relação de empregados apresentada. O quadro abaixo ilustra esta composição:

QUADRO FUNCIONAL		
EMPREGADOR	**QUANTIDADE**	**%**
PFV AGRONEGÓCIOS LTDA.	10	71%
LUIZ CARLOS GOUVEA GOMES	4	29%
TOTAL	**14**	**100%**

Ao examinar detalhadamente a distribuição dos colaboradores entre os empregados do Grupo, verifica-se que a PFV Agronegócios Ltda. concentra a maior parte da força de trabalho, com **10 colaboradores**, representando **71%** do total.

Por sua vez, a Recuperanda Luiz Carlos Gouvea Gomes conta **com 4 colaboradores**, correspondendo a **29%.**

O gráfico a seguir ilustra a atual composição do quadro de colaboradores conforme os dados disponibilizados.

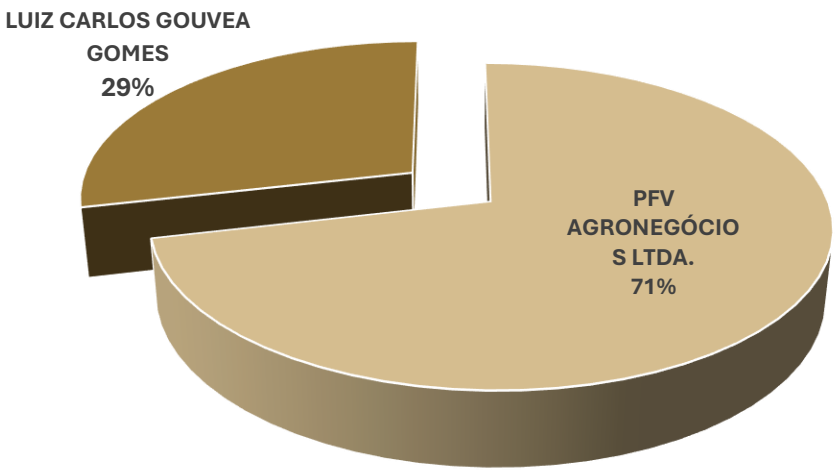

Quanto ao perfil dos colaboradores, a análise da distribuição por cargos evidencia uma estrutura heterogênea de funções dentro do Grupo. Observa-se que há predominância de operadores (20%), motoristas (20%) e empregados sem registros formais (20%).

INFORMAÇÕES DAS RECUPERANDAS

QUADRO FUNCIONAL

Em seguida, destacam-se os gerentes, que representam 12% do total, seguidos por agrônomo, auxiliar de serviços gerais, empregado doméstico e autônomo, cada um correspondendo a 7% da equipe. **Essa composição revela tanto a presença de funções estratégicas quanto de atividades operacionais**, conforme demonstrado abaixo.

Quadro de funcionário – Setembro de 2025

TOTAL DO GRUPO		
TIPO DE COLABORADOR	**QUANTIDADE**	**%**
AGRÔNOMO	1	7%
AUXILIAR DE SERVIÇOS GERAIS	1	7%
OPERADOR	3	20%
MOTORISTAS	3	20%
GERENTES	2	12%
EMPREGADOS S/ REGISTROS	3	20%
EMPREGADO DOMÉSTICO	1	7%
CONTRATOS PJ	3	7%
TOTAL	**15**	**100%**

3.

VERIFICAÇÃO DAS ATIVIDADES

VERIFICAÇÃO DAS ATIVIDADES

No início de dezembro do corrente ano, foi conduzida uma reunião presencial com as empresas do Grupo Recuperando, com o objetivo de levantar informações para a elaboração do Relatório Mensal de Atividades (RMA).

No que diz respeito ao quadro funcional da empresa, foi confirmado que ocorreram algumas alterações, com a formalização de todos com carteira assinada, abrangendo os funcionários do Paraná e Pará, somando 11 colaboradores formalizados.

Com relação ao faturamento do mês de novembro, houve uma venda de bovinos e suínos no total de R$ 22.659,00, bem como o ingresso de aproximadamente R$ 100.000,00 reais referente a um empréstimo. Ainda, venda de excedente de produto no valor de R$ 1029,00, e entrou o saldo da venda de um veículo.

De mais a mais, houve no mês analisado a conclusão do plantio de soja, com pouca instabilidade climática, restando apenas dificuldade com relação a um talhão de 15 hectares no Pará. Adicionalmente, não foram reportados fatos relevantes na operação durante o último mês, mantendo-se o fluxo de atividades habitual. A folha de pagamento e os impostos estão em dia.

Para comprovar as atividades da Recuperanda, foram realizados registros fotográficos e gravações audiovisuais nas instalações, evidenciando que a empresa está mantendo suas atividades, conforme comprovado abaixo.

Através do link https://youtu.be/twR_hX2mTdQ ou do *QRCODE* abaixo é possível visualizar todos os registros realizados, da operação das Recuperandas:

SCAN ME!

4.

PASSIVO SUJEITO

PASSIVO SUJEITO

A seguir apresenta-se o passivo sujeito à Recuperação Judicial, conforme **Edital do Artigo 52, §1º, da Lei n° 11.101/2005.**

CLASSE	NOME DO CREDOR	VALOR (R$)
CLASSE I		**R$ 45.520,48**
CLASSE I	Dionata Da Silva Fernan	R$ 11.000,00
CLASSE I	Ediane De Almeida	R$ 4.500,00
CLASSE I	Kaime Marins Tomkiel	R$ 4.692,97
CLASSE I	Marcia Miss	R$ 18.216,00
CLASSE I	Paulo Weber	R$ 7.111,51
CLASSE II		**R$ 30.812.914,65**
CLASSE II	Banco do Brasil	R$ 15.795.695,30
CLASSE II	Caixa Econômica Federal	R$ 3.385.961,90
CLASSE II	DLL	R$ 2.566.400,74
CLASSE II	Sicoob	R$ 670.542,26
CLASSE II	Sicredi	R$ 8.394.314,45
CLASSE III		**R$ 4.986.903,68**
CLASSE III	Banco do Brasil	R$ 72.082,20
CLASSE III	Bradesco	R$ 478.100,41
CLASSE III	Caixa Econômica Federal	R$ 1.605.444,22
CLASSE III	Sicredi	R$ 2.831.276,85
	TOTAL PASSIVO SUJEITO	**R$ 35.845.338,81**

O passivo concursal da Recuperanda é composto por **14 credores**, sendo **5 credores na CLASSE I pessoas físicas; e 5 credores na CLASSE II; e 4 credores na CLASSE III, sendo todos instituições bancárias.**

CLASSE	VALOR (R$)	%	QUANTIDADE	%
CLASSE I	R$ 45.520,48	0%	5	36%
CLASSE II	R$ 30.812.914,65	86%	5	36%
CLASSE III	R$ 4.986.903,68	14%	4	29%
CLASSE IV	R$ 0,00	0%	0	0%
TOTAL	**R$ 35.845.338,81**	**100%**	**14**	**100%**

5.

ANÁLISE ECONÔMICO-FINANCEIRA COMBINADA GRUPO GOUVÊA GOMES

ANÁLISE ECONÔMICO-FINANCEIRA

CONSIDERAÇÕES INICIAIS

As informações apresentadas a seguir referem-se à **situação econômico-financeira das Recuperandas no mês de outubro de 2025**, elaborada a partir dos balancetes contábeis encaminhados à Administração Judicial, referente às Recuperandas **Grupo Gouvêa Gomes (abrangendo as empresas, Gouvea Gomes Participação e Administração de Bens Ltda e a Recuperanda PFV Agronegócio Ltda) de maneira combinada .**

A análise contempla a **evolução dos balanços patrimoniais** e das **demonstrações de resultados**, com comparativo em relação aos dois meses imediatamente anteriores. Os valores são apresentados em reais (R$), salvo mencionado.

Cumpre inferir que os demonstrativos analisados **não foram submetidos a auditoria independente**, motivo pelo qual não é possível assegurar integralmente a exatidão, integridade ou completude das informações prestadas pelas Recuperandas.

ANÁLISE ECONÔMICO-FINANCEIRA

BALANÇO PATRIMONIAL COMBINADO

A seguir é apresentado o Ativo das Recuperandas dos meses de setembro e outubro de 2025.

	set/25	out/25	AH
ATIVO CIRCULANTE	**17.817.641**	**17.885.665**	**0%**
DISPONÍVEL	(88.165)	(7.258)	-92%
DUPLICATAS A RECEBER	193.550	3.096	-98%
ADIANTAMENTOS	270.138	291.755	8%
IMPOSTOS A RECUPERAR	2.076.870	2.072.327	0%
ESTOQUES	4.511.752	4.632.581	3%
DESPESAS A DIFERIR	1.662.569	1.662.569	0%
EMPRÉSTIMOS A TERCEIROS	8.890.927	8.930.594	0%
ESTOQUE DE IMOVEL RURAL	300.000	300.000	0%
ATIVO NÃO CIRCULANTE	**9.328.324**	**9.349.882**	**0%**
IMOBILIZADO	9.328.324	9.349.882	0%
TOTAL ATIVO	**27.145.965**	**27.235.547**	**0%**

Em outubro de 2025, o total de **bens e direitos (Ativo)** das Empresas alcança **R$ 27.235 mil**.

No período analisado, o **total de ativos** manteve-se estável em **R$ 27.235 mil**, sem variações significativas em outubro de 2025 quando comparado com o mês anterior. O **ativo circulante** permaneceu em **R$ 17.885 mil**, representando **66% do ativo total**, enquanto o **ativo não circulante** corresponde a **R$ 9.349 mil (34% do total).**

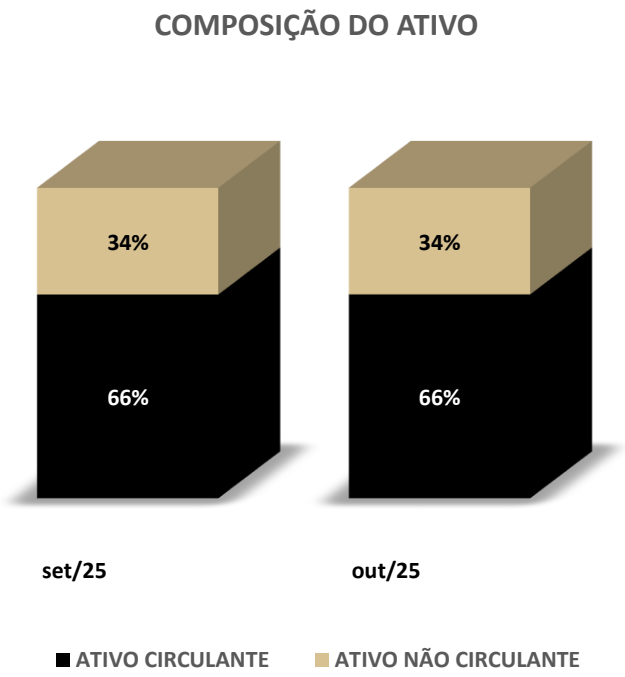

ANÁLISE ECONÔMICO-FINANCEIRA

BALANÇO PATRIMONIAL COMBINADO

Essa composição evidencia uma estrutura concentrada em ativos curto prazo.

PRINCIPAIS RUBRICAS DO ATIVO

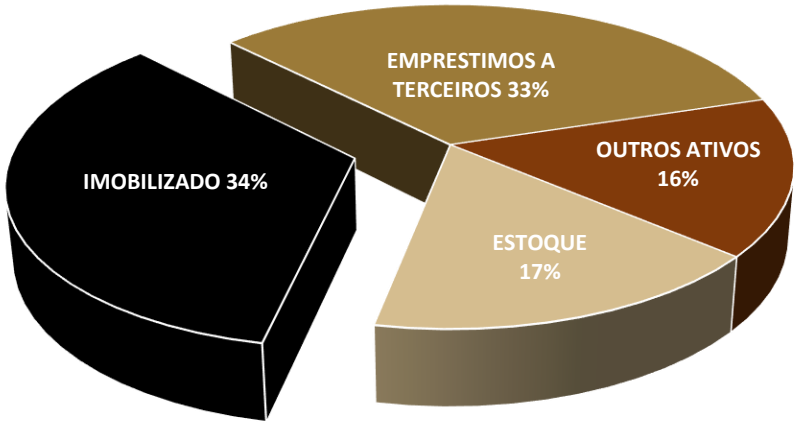

No que diz respeito ao **Imobilizado**, sua composição é essencialmente formada por **terrenos, edificações e máquinas agrícolas**, refletindo a natureza operacional das Recuperandas, voltada à atividade rural. A seguir apresenta-se a o mapa detalhado do **imobilizado**, com a composição e os respectivos saldos contábeis em outubro de 2025.

Grupo / Discriminação	Custo Aquisição	Depreciação Acumulada	Valor Líquido	%
IMOBILIZADO			**9.121.215**	**100%**
CONSTRUÇÃO EM ANDAMENTO	15.470	-	37.028	0,4%
MAQUINAS E EQUIPAMENTOS	9.330.058	(228.667)	9.101.391	99,8%
ATIVO PERMANENTE	(228.667)	-	(228.667)	-2,5%
BENFEITORIAS FZDA STO EXPEDITO	75.603	-	75.603	0,8%
CAMINHOES	60.000	-	60.000	0,7%
CARRETAS AGRICOLAS	7.000	-	7.000	0,1%
TRATORES E RODAS	61.900	-	61.900	0,7%
ARADOS GRADES E PLAINAS	2.000	-	2.000	0,0%
COMPUTADORES E PERIFERICOS	3.860	-	3.860	0,0%
MOVEIS DE ESCRITORIO	1.100	-	1.100	0,0%
TOTAL DO IMOBILIZADO	**9.328.324**	**(228.667)**	**9.121.215**	**100,0%**

Destaca-se que as **"Máquinas e Equipamentos**" correspondem a **99%** da totalidade do valor líquido da rubrica, enquanto as demais rubricas apresentam **valores residuais menos expressivos reconhecidos até outubro de 2025**.

ANÁLISE ECONÔMICO-FINANCEIRA

BALANÇO PATRIMONIAL COMBINADO

Ressalta-se, ainda, que no mês em análise os saldos de imobilizado permaneceram praticamente inalterados, apresentando variação apenas na rubrica de **Construções em Andamento**, de maneira a registrar um aumento de 139%, indicando que a Recuperanda realizou **aquisição de imobilizado e não tem efetuado o registro periódico da depreciação de seus ativos imobilizados.**

Por fim, os **estoques de produtos agrícolas** apresentaram saldo de **R$ 4.632 mil em outubro de 2025**, uma variação positiva de 3% em comparação com o mês anterior. Esse aumento é representado pela elevação do estoque registrado na empresa PFV Agronegócios Ltda.

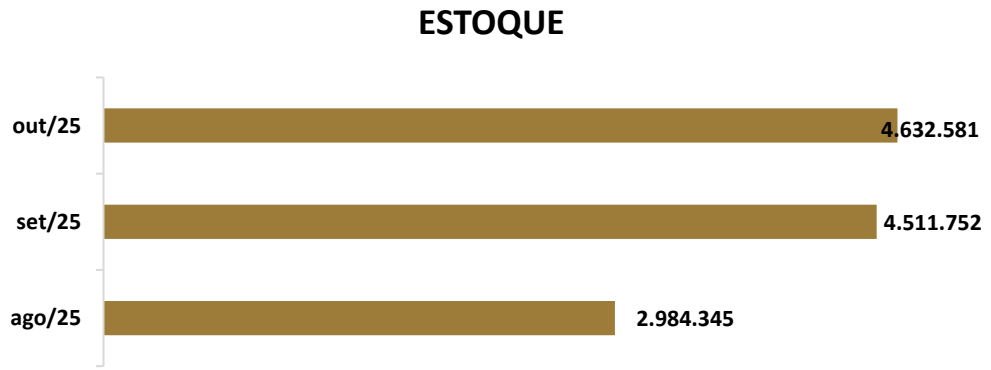

ANÁLISE ECONÔMICO-FINANCEIRA

BALANÇO PATRIMONIAL COMBINADO

A seguir é apresentado o Passivo das Recuperandas dos meses de setembro e outubro de 2025.

	set/25	out/25	AH
PASSIVO CIRCULANTE	**35.741.198**	**36.021.542**	**1%**
FORNECEDORES	8.724.424	8.867.408	2%
EMPRÉSTIMOS E FINANCIAMENTOS	11.200.726	11.200.726	0%
OBRIGAÇÕES TRIBUTÁRIAS	-	923	923%
OBRIGAÇÕES SOCIAIS	7.992	8.404	5%
SALARIOS E ORDENADOS	202.401	205.733	2%
EMPRÉSTIMOS COM TERCEIROS - CP	7.301.701	7.434.394	2%
PROVISAO PREJUIZO EM PARTICIAÇÃO SOCIETARIA	8.303.953	8.303.953	0%
PASSIVO NÃO CIRCULANTE	**10.331.842**	**10.371.510**	**0%**
ADTO P/FUTURO AUMENTO CAPITAL	866.667	866.667	0%
RECEITA DIFERIDA	1.584.252	1.584.252	0%
EMPRÉSTIMO COM TERCEIROS - LP	7.880.924	7.920.591	1%
PATRIMÔNIO LÍQUIDO	**(18.927.075)**	**(19.157.504)**	**1%**
CAPITAL SOCIAL	350.000	350.000	0%
LUCROS OU PREJUÍZOS ACUMULADOS	(8.691.357)	(8.691.357)	0%
RESULTADO DO EXERCÍCIO	(10.585.718)	(10.816.148)	2%
TOTAL PASSIVO + PL	**27.145.965**	**27.235.547**	**2%**

Em outubro de 2025, o total de **bens e direitos (Ativo)** das Empresas alcança **R$ 17,885 mil**.

A composição do **passivo** em outubro de 2025 reflete a distribuição entre dívidas de curto e longo prazo e o patrimônio líquido das Recuperandas. O gráfico a seguir ilustra essa estrutura, permitindo observar a **representatividade de cada grupo no total de obrigações e patrimônio líquido.**

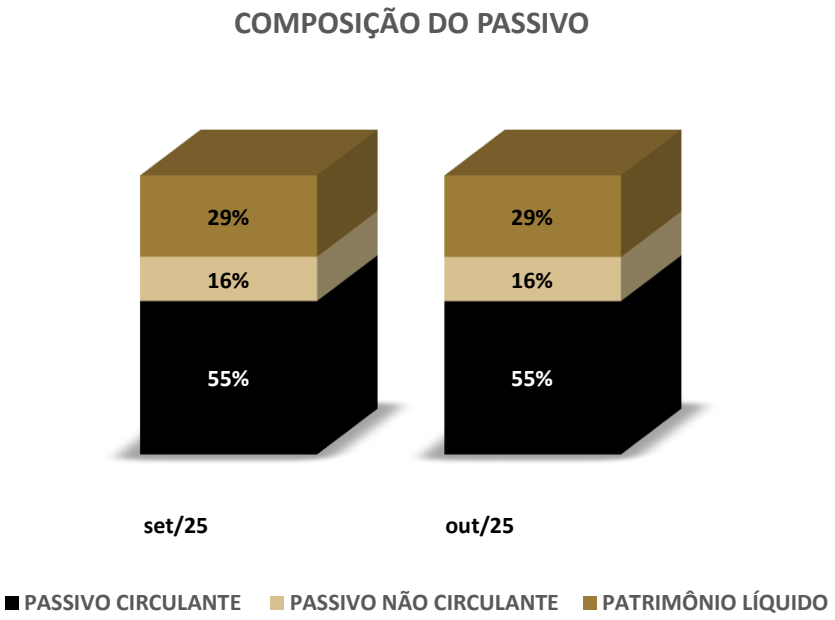

ANÁLISE ECONÔMICO-FINANCEIRA

BALANÇO PATRIMONIAL COMBINADO

O **passivo de curto e longo prazo** das Recuperandas é composto, predominantemente, por **empréstimos e financiamentos de curto prazo, obrigações com terceiros a curto prazo e obrigações com terceiros a longo prazo,** um montante que ocupa um percentual de 57% do passivo da recuperanda.

PRINCIPAIS RUBRICAS DO PASSIVO CIRCULANTE E PASSIVO NÃO CIRCULANTE

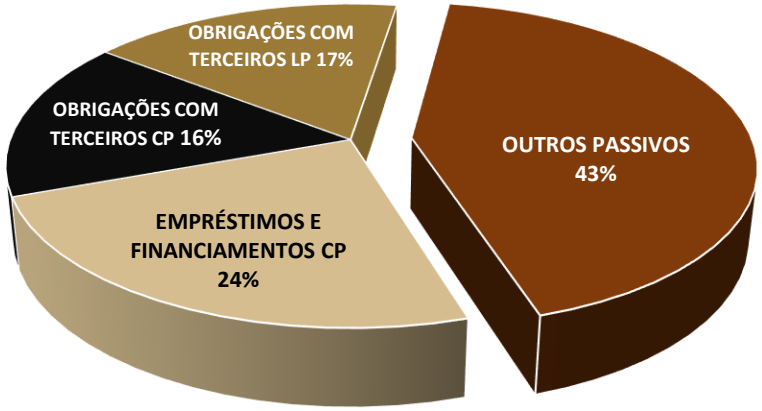

Os saldos de **empréstimos e financiamentos** e **empréstimos com terceiro** somaram **R$ 26.555 mil** em outubro de 2025, sendo **R$ 18.635 mil** classificados no curto prazo e **R$ 7.920 mil** no longo prazo. Os valores não apresentaram variações significativas em outubro de 2025 quando cortejado o mês anterior.

EMPRÉSTIMOS E FINANCIAMENTOS

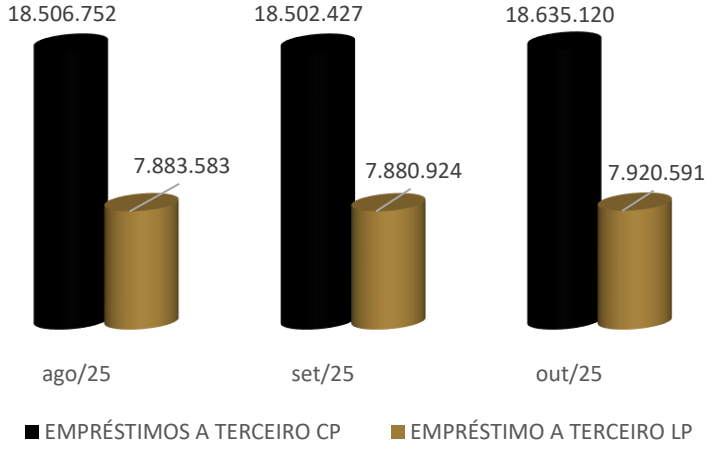

Observa-se que os valores registrados em **empréstimos de curto e longo prazo** são compostos, majoritariamente, por **obrigações junto a instituições financeiras**, destacando-se:

- **Sicredi:** R$ 2.147 mil;
- **Banco de Lage Landen:** R$ 2.740 mil; e
- **Caixa Econômica Federal (CEF):** R$ 6.312 mil.

ANÁLISE ECONÔMICO-FINANCEIRA

BALANÇO PATRIMONIAL COMBINADO

Os demais valores que integram o passivo estão relacionados a **obrigações financeiras com terceiros**, abrangendo empréstimos com partes relacionadas e adiantamentos para futura compra junto a fornecedores, estes últimos configurando passivos operacionais decorrentes da atividade empresarial.

Além, o saldo do **patrimônio líquido** é composto, essencialmente, pelas contas de capital social e resultados acumulados, sendo que, neste último grupo, concentram-se os efeitos dos prejuízos apurados em exercícios anteriores e no período em análise.

Em outubro de 2025, verifica-se a ocorrência de **passivo a descoberto**, dado que o patrimônio líquido apresentou saldo negativo de **R$ 19.157 mil**. Essa condição indica que o total de obrigações das Recuperandas supera o montante de seus ativos, indicando insuficiência de recursos próprios para cobertura das dívidas existentes.



Por fim, destaca-se que a rubrica de **Disponibilidades** apresentou saldo negativo (credor) em outubro de 2025, na monta de **R$ 7 mil.** Tal situação indica não conformidade com as normas contábeis, uma vez que o saldo de caixa não pode ser inferior a zero, sendo possível caso de inconsistência na escrituração contábil.

ANÁLISE ECONÔMICO-FINANCEIRA

ANÁLISE DO RESULTADO COMBINADO

A seguir, apresenta-se a **Demonstração de Resultado do Exercício** das Recuperandas, com **saldos acumulados**.

	set/25	out/25	AH
RECEITA BRUTA	**9.080.754**	**9.121.574**	**0%**
(-) DEDUÇÕES DA RECEITA BRUTA	1.252.798	1.260.440	1%
(-) Devoluções de Vendas	1.132.440	1.132.440	0%
(-) Pis e Cofins s/ faturamento	118.608	118.356	0%
(-) ICMS s/ vendas	1.750	9.644	451%
(=) RECEITA LÍQUIDA	**7.827.956**	**7.861.135**	**0%**
(-) CUSTOS	5.101.748	5.123.649	0%
(=) RESULTADO OPERACIONAL LÍDUIDO	**2.726.208**	**2.737.486**	**0%**
(-) DESPESAS OPERACIONAIS	3.162.361	3.404.069	8%
(-) DESPESAS GERAIS	2.451.181	2.618.196	7%
(-) DESPESAS COM PESSOAL	639.376	714.067	12%
(-) OUTRAS DESPESAS OPERACIONAIS	71.805	71.805	0%
(=) RESULTADO ANTES DO IR E CSLL	**436.153**	**666.583**	**53%**
(-) IR e CSLL	0,00	0,00	0,00
(=) RESULTADO LÍQUIDO DO EXERCÍCIO	**436.153**	**666.583**	**53%**

O resultado do exercício manteve-se negativo ao longo do trimestre, com prejuízo de **R$ 666 mil de janeiro a outubro de 2025**, representando um aumento do prejuízo de 53% em relação ao mês anterior. Cumpre destacar que as Recuperandas de maneira combinada apresentaram variação menor que 1% em suas **Receitas Operacionais** no período analisado.

RESULTADO LÍQUIDO DO EXERCÍCIO



Outrossim, as **Despesas Operacionais** totalizaram **R$ 3.404 mil** em outubro de 2025, um crescimento de 8% frente a setembro de 2025. Nesse grupo, destacam-se as **despesas com pessoal (R$ 714 mil)**, as **despesas gerais (R$ 2.618 mil)** e as **outras despesas operacionais (R$ 71 mil)**, que juntas correspondem à totalidade dos gastos registrados.

ANÁLISE ECONÔMICO-FINANCEIRA

ÍNDICES DE LIQUIDEZ COMBINADO

Os índices de liquidez demonstram a **capacidade das Recuperandas de honrar suas obrigações.** Em outras palavras, demonstram se os recursos disponíveis e realizáveis são suficientes para pagar as dívidas no curto e no longo prazo.

A seguir serão demonstrados os índices de liquidez das Recuperandas dos últimos três meses analisados.

ÍNDICES	ago/25	set/25	out/25
LIQUIDEZ GERAL	0,58	0,59	0,59
LIQUIDEZ IMEDIATA	0,01	- 0,0025	- 0,0002
LIQUIDEZ SECA	0,37	0,33	0,32
LIQUIDEZ CORRENTE	0,50	0,50	0,50

- **Liquidez Geral** apresentou estagnação, se mantendo em **0,59 em outubro o mesmo índice apresentado no mês anterior**.

- **Liquidez Corrente** manteve-se estável em **0,50**, isto é, para cada R$ 1,00 de dívida de curto prazo, as Empresas dispõem de apenas R$ 0,50 em ativos circulantes.

- **Liquidez Seca** apresentou redução, de **0,33 em setembro de 2025 para 0,32 em outubro de 2025**, refletindo uma menor capacidade imediata de quitar obrigações sem considerar estoques.

- Por fim, a **Liquidez Imediata** manteve-se em -0,0003 em outubro de 2025, evidenciando **baixíssima disponibilidade de caixa e equivalentes de caixa** frente às obrigações de curto prazo. Esse cenário indica **insuficiência de recursos líquidos imediatos** para cobertura de compromissos breves.

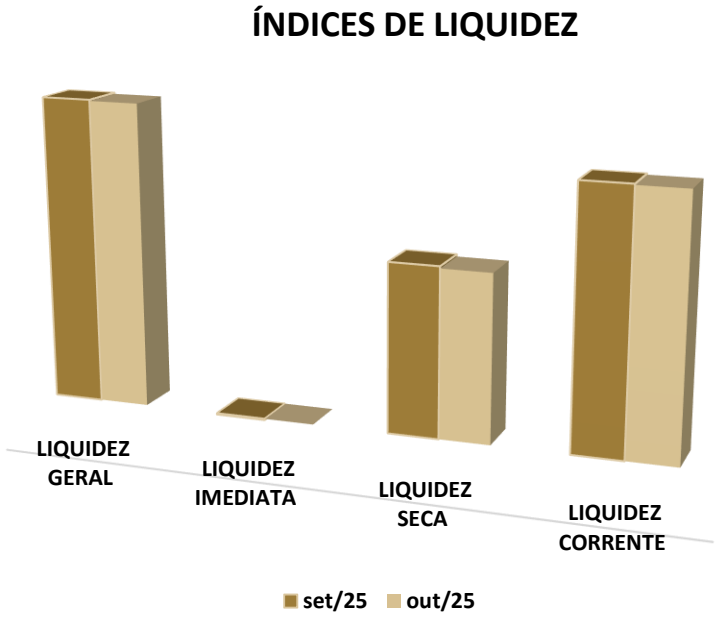

ANÁLISE ECONÔMICO-FINANCEIRA

COMPOSIÇÃO DO ENDIVIDAMENTO

A seguir será demonstrado o grau de endividamento da Recuperanda dos últimos três meses analisados.

DESCRIÇÃO	ago/25	set/25	out/25
ENDIVIDAMENTO A CURTO PRAZO	77%	78%	78%
ENDIVIDAMENTO A LONGO PRAZO	23%	22%	22%

- **Endividamento a Curto Prazo:** refere-se às obrigações que vencem até o fim do exercício social seguinte, isto é, registradas no passivo circulante.
- **Endividamento a Longo Prazo:** refere-se às obrigações que vencem após o fim do exercício social seguinte, isto é, registradas no passivo não circulante.

O **endividamento de curto prazo** representou **78% em outubro de 2025,** se mantendo estável com relação ao mês anterior, o que evidencia uma alta concentração de dívidas com vencimento em até 12 meses.

Em contrapartida, o **endividamento de longo prazo** apresentou a mesma estagnação nos índices, mantendo o percentual de **22%**. Essa estagnação indica declínio na proporção de dívidas com vencimentos futuros, o que, embora diminua o passivo total de longo prazo, aumenta a exposição ao risco de curto prazo.

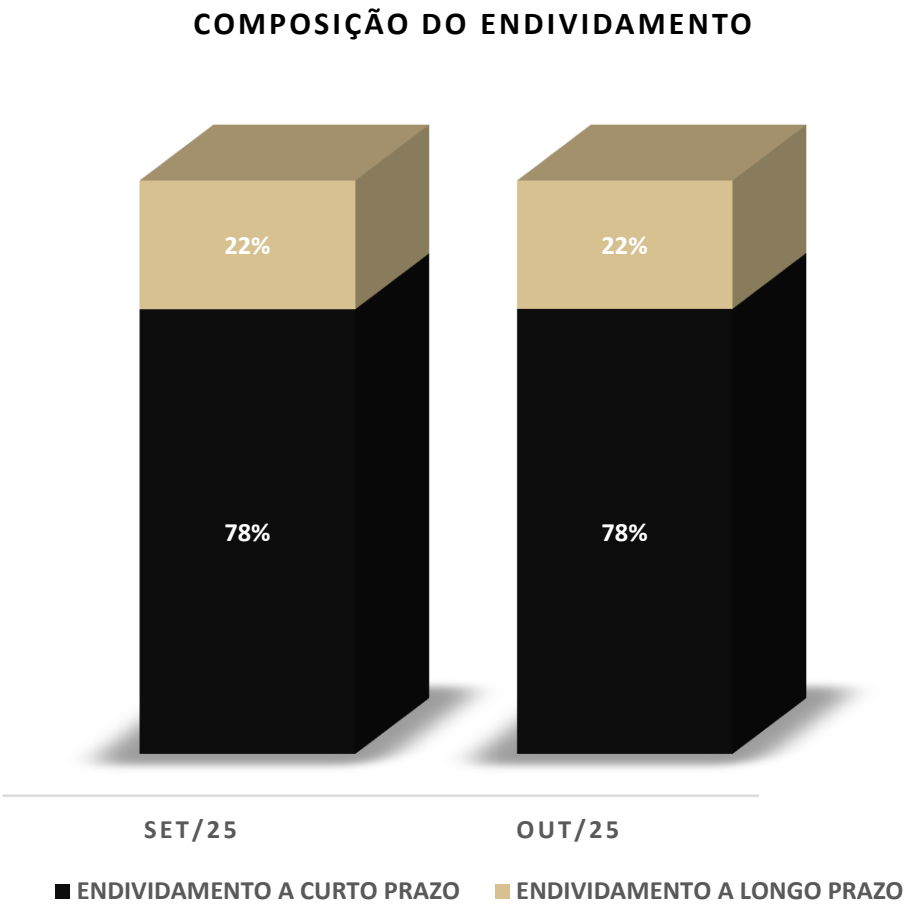

6.

ANÁLISE ECONÔMICO-FINANCEIRA INDIVIDUAL PFV AGRONEGÓCIO LTDA

ANÁLISE ECONÔMICO-FINANCEIRA

PFV AGRONEGÓCIO LTDA - ATIVO

A seguir, são apresentadas as analises contábeis da Recuperanda **PFV AGRONEGÓCIO LTDA**.. Abaixo tem-se a composição do Ativo, com analise dos grupos Circulante e Não Circulante.

	set/25	out/25	AH
ATIVO CIRCULANTE	**8.626.712**	**8.655.068**	**0%**
DISPONÍVEL	(88.168)	(7.261)	-92%
DUPLICATAS A RECEBER	193.550	3.096	-98%
ADIANTAMENTOS	270.138	291.755	8%
IMPOSTOS A RECUPERAR	2.076.870	2.072.327	0%
ESTOQUES	4.511.752	4.632.581	3%
DESPESAS A DIFERIR	1.662.569	1.662.569	0%
ATIVO NÃO CIRCULANTE	**9.116.861**	**9.138.419**	**0%**
IMOBILIZADO	9.116.861	9.138.419	0%
TOTAL ATIVO	**17.743.573**	**17.793.487**	**0%**

O **ativo circulante** apresentou crescimento moderado, passando de **R$ 8.626 mil** para **R$ 8.655 mil**, variação positiva de 0,33%.

- **Disponível (caixa e equivalentes)** apresentou redução de 92% em outubro. O saldo se manteve negativo em **R$ 7 mil**), demonstrando insuficiência de recursos imediatos no fluxo de caixa.

- **Duplicatas a Receber** tiveram queda de 98% em outubro de 2025, quando cortejado o mês de setembro de 2025.

- **Estoque** cresceu de R$ 4.511 mil para R$ 4.632 mil (aumento de 3%).

- **Adiantamentos** foram de R$ 270 mil para R$ 291 mil, um aumento de 8% em comparativo com o mês anterior.

Outrossim, o **ativo não circulante**, integralmente composto por **imobilizado**, não apresentou variação, totalizando **R$ 9.138 mil em outubro de 2025**.

ANÁLISE ECONÔMICO-FINANCEIRA

PFV AGRONEGÓCIO - PASSIVO

Abaixo tem-se a composição do Passivo da Recuperanda **PFV AGRONEGÓCIO LTDA.**, com análise dos grupos Circulante, Não Circulante e Patrimônio Líquido.

	set/25	out/25	AH
PASSIVO CIRCULANTE	**27.437.244**	**27.717.588**	**1%**
FORNECEDORES	8.724.424	8.867.408	2%
EMPRÉSTIMOS E FINANCIAMENTOS	11.200.726	11.200.726	0%
OBRIGAÇÕES SOCIAIS	7.992	8.404	5%
SALARIOS E ORDENADOS	202.401	205.733	2%
EMPRÉSTIMOS COM TERCEIROS - CP	7.301.701	7.434.394	2%
PASSIVO NÃO CIRCULANTE	**1.584.252**	**1.584.252**	**0%**
RECEITA DIFERIDA	1.584.252	1.584.252	0%
PATRIMÔNIO LÍQUIDO	**(11.277.924)**	**(11.508.353)**	**2%**
CAPITAL SOCIAL	50.000	50.000	0%
LUCROS OU PREJUÍZOS ACUMULADOS	(8.894.979)	(8.894.979)	0%
RESULTADO DO EXERCÍCIO	(2.432.944)	(2.663.374)	9%
TOTAL PASSIVO + PL	**17.743.573**	**17.793.487**	**3%**

O **passivo circulante** apresentou variação de **1% no período**, encerrando outubro em **R$ 27.717 mil**, correspondendo a quase o triplo do ativo circulante, o que evidencia **alto grau de endividamento de curto prazo**.

Dentro dessa composição:

- **Fornecedores** cresceram de R$ 8.724 mil para R$ 8.867 mil.
- **Empréstimos e financiamentos** permaneceram estáveis em **R$ 11.200 mil**, reforçando a dependência de capital bancário.

O **passivo de longo prazo** manteve-se **inalterado em R$ 1.584 mil**, composto essencialmente por **receitas diferida.**

ANÁLISE ECONÔMICO-FINANCEIRA

PFV AGRONEGÓCIO - ANÁLISE DO RESULTADO

Ao realizar a analise do resultado do período de **outubro de 2025**, é possível visualizar que a Recuperanda **PFV AGRONEGÓCIO LTDA**, mostrou piora no **Resultado Líquido Acumulado** do período.

	set/25	out/25	AH
RECEITA BRUTA	**9.080.754**	**9.121.574**	**0%**
(-) DEDUÇÕES DA RECEITA BRUTA	(1.252.798)	(1.260.440)	1%
(-) Devoluções de Vendas	(1.132.440)	(1.132.440)	0%
(-) Pis e Cofins s/ faturamento	(118.608)	(118.356)	0%
(-) ICMS s/ vendas	(1.750)	(9.644)	451%
(=) RECEITA LÍQUIDA	**7.827.956**	**7.861.135**	**0%**
(-) CUSTOS	(5.101.748)	(5.123.649)	0%
(=) RESULTADO OPERACIONAL LÍDUIDO	**2.726.208**	**2.737.486**	**0%**
(-) DESPESAS OPERACIONAIS	(3.159.152)	(3.400.859)	8%
(-) DESPESAS GERAIS	(2.447.972)	(2.614.987)	7%
(-) DESPESAS COM PESSOAL	(639.376)	(714.067)	12%
(-) OUTRAS DESPESAS OPERACIONAIS	(71.805)	(71.805)	0%
(=) RESULTADO ANTES DO IR E CSLL	**(432.944)**	**(663.374)**	**53%**
(-) IR e CSLL	-	-	-
(=) RESULTADO LÍQUIDO DO EXERCÍCIO	**(432.944)**	**(663.374)**	**53%**

Ao analisar o desempenho econômico-financeiro da Recuperanda em outubro, utilizando setembro de 2025 como comparativo, observa-se **a variação da Receita Bruta foi menor que 1%**, com saldo acumulado de **R$ 9.121 mil em outubro de 2025.**

- A **Receita Líquida** foi de **R$ 7.861 mil em outubro de 2025.**
- As **Despesas Operacionais** tiveram aumento de 12% no período, com saldo de **R$ 3.400 mil** até outubro.
- O **Resultado Líquido acumulado** do período passou de **R$ (432) mil em setembro** para **R$ (663) mil em outubro de 2025**, representando um **aumento de 53% no prejuízo**.

7.

ANÁLISE ECONÔMICO-FINANCEIRA INDIVIDUAL GOUVÊA GOMES PART. E ADM. DE BENS LTDA

ANÁLISE ECONÔMICO-FINANCEIRA

GOUVÊA GOMES PART. E ADM. DE BENS LTDA - ATIVO

A seguir, são apresentadas as analises contábeis da Recuperanda **GOUVÊA GOMES PART. E ADM. DE BENS LTDA**.. Abaixo tem-se a composição do Ativo, com analise dos grupos Circulante e Não Circulante.

	set/25	set/25	AH
ATIVO CIRCULANTE	**9.190.929**	**9.230.597**	**0%**
DISPONÍVEL	3	3	0%
EMPRÉSTIMOS A TERCEIROS	8.890.927	8.930.594	0%
ESTOQUE DE IMOVEL RURAL	300.000	300.000	0%
ATIVO NÃO CIRCULANTE	**211.463**	**211.463**	**0%**
IMOBILIZADO	211.463	211.463	0%
TOTAL ATIVO	**9.402.392**	**9.442.060**	**0%**

O **Ativo Circulante** apresentou variação **inferior a 1%,** mantendo valores lineares ao longo do período analisado. A rubrica **Empréstimos a Terceiros** foi a única a registrar movimentação, com uma redução de **0,45%**, equivalente a uma diminuição de **R$ 39 mil**.

O **ativo não circulante**, integralmente composto por **imobilizado**, não apresentou nenhuma variação se mantendo nos mesmos valores durante o mês de outubro em comparativo com o mês anterior.

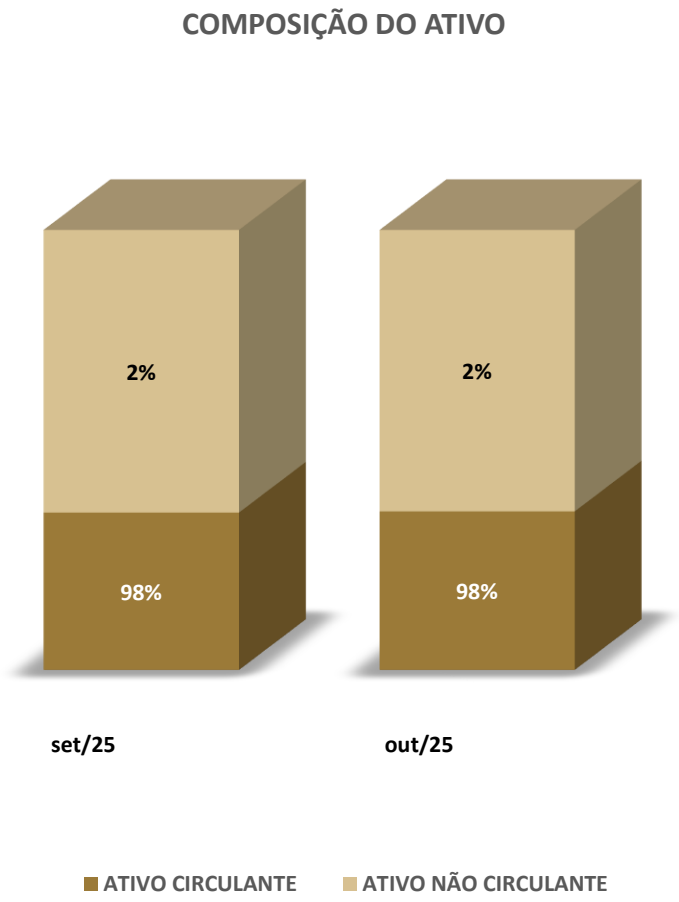

ANÁLISE ECONÔMICO-FINANCEIRA

GOUVÊA GOMES PART. E ADM. DE BENS LTDA - PASSIVO

Abaixo tem-se a composição do Passivo da Recuperanda **GOUVÊA GOMES PART. E ADM. DE BENS LTDA**., com analise dos grupos Circulante, Não Circulante e Patrimônio Líquido.

	set/25	set/25	AH
PASSIVO CIRCULANTE	**8.303.953**	**8.303.953**	**0%**
PROVISAO PREJUIZO EM PARTIC. SOCIETARIA	8.303.953	8.303.953	0%
PASSIVO NÃO CIRCULANTE	**8.747.590**	**8.787.258**	**0%**
ADTO P/FUTURO AUMENTO CAPITAL	866.667	866.667	0%
EMPRÉSTIMO COM TERCEIROS - LP	7.880.924	7.920.591	1%
PATRIMÔNIO LÍQUIDO	**(7.649.151)**	**(7.649.151)**	**0%**
CAPITAL SOCIAL	300.000	300.000	0%
LUCROS OU PREJUÍZOS ACUMULADOS	203.623	203.623	0%
RESULTADO DO EXERCÍCIO	(8.152.774)	(8.152.774)	0%
TOTAL PASSIVO + PL	**9.402.392**	**9.442.060**	**0%**

O **passivo circulante** manteve-se sem variações. O saldo é composto apenas pela rubrica de **Provisão de Prejuízo em Participação Societária** com o montante de **R$ 8.303 mil** em outubro/25.

O **passivo de longo prazo** apresentou variação menor que 1% no período, com saldo de **R$ 8.787 mil** em outubro/25, composto por **Adiantamentos para Futuro Aumento de Capital** e **Empréstimos com Terceiros.**

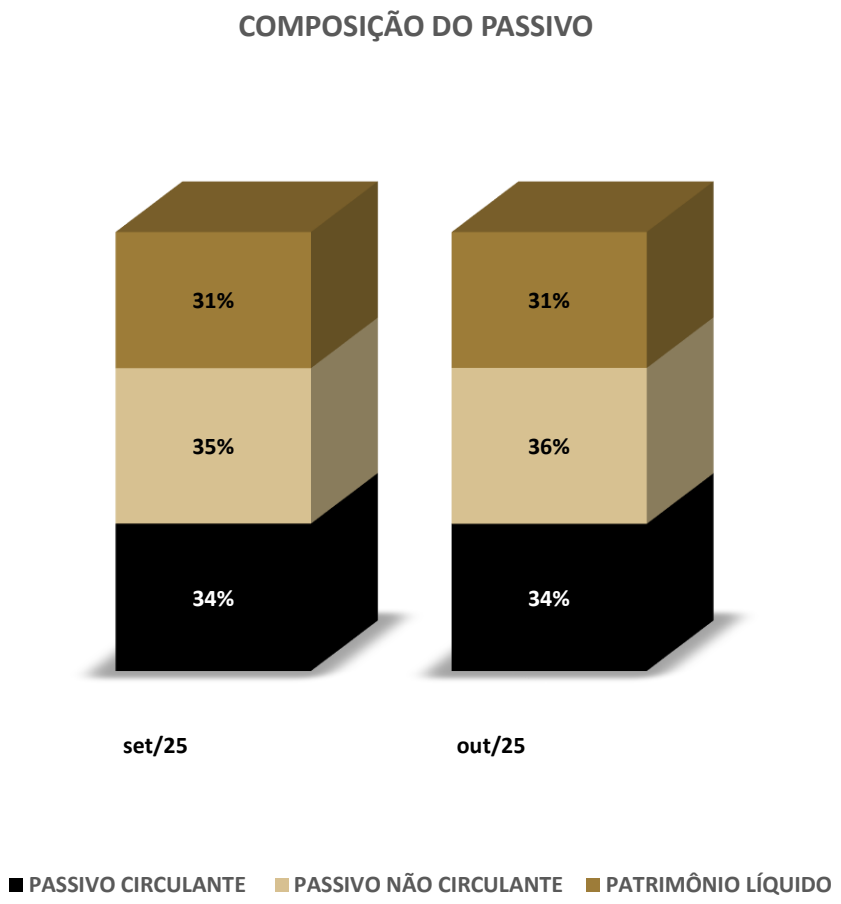

ANÁLISE ECONÔMICO-FINANCEIRA

GOUVÊA GOMES PART. E ADM. DE BENS LTDA – ANALISE DO RESULTADO

Ao realizar a analise do resultado do período de **outubro de 2025**, é possível visualizar que a Recuperanda **PFV AGRONEGÓCIO LTDA**, não apresenta receita registrada no período.

	set/25	out/25	AH
RECEITA BRUTA	**0,00**	**0,00**	**0%**
(-) DEDUÇÕES DA RECEITA BRUTA	0,00	0,00	0%
(-) Devoluções de Vendas	0,00	0,00	0%
(-) Pis e Cofins s/ faturamento	0,00	0,00	0%
(-) ICMS s/ vendas	0,00	0,00	0%
(=) RECEITA LÍQUIDA	**0,00**	**0,00**	**0%**
(-) CUSTOS	0,00	0,00	0%
(=) RESULTADO OPERACIONAL LÍDUIDO	**0,00**	**0,00**	**0%**
(-) DESPESAS OPERACIONAIS	3.209	3.209	0%
(-) DESPESAS GERAIS	3.209	3.209	0%
(=) RESULTADO ANTES DO IR E CSLL	**3.209**	**3.209**	**0%**
(=) RESULTADO LÍQUIDO DO EXERCÍCIO	**3.209**	**3.209**	**0%**

As **Despesas Operacionais**, que permaneceram em **R$ 3.209 mil**.

Verifica-se que as **Despesas Gerais** são responsáveis pela totalidade das variações registradas em 2025. Nos dez primeiros meses do ano, as **Despesas Operacionais** apresentaram saldo acumulado de **R$ 3.209 mil**.



8.

ANÁLISE ECONÔMICO-FINANCEIRA PRODUTORES RURAIS

ANÁLISE ECONÔMICO-FINANCEIRA

PRODUTORES RURAIS

Os dois produtores rurais encaminharam **demonstrativos mensais de entradas e saídas**, nos quais constam os valores totais auferidos e despendidos em cada mês pelos Recuperandos.

ANGELA CRISTINA GOUVEA GOMES	SALDO INICIAL	ENTRADAS	SAÍDAS	SALDO FINAL
jul/25	33.520	-	(33.520)	-
ago/25	-	-	-	-
set/25	-	-	-	-
out/25	-	-	-	-

LUIZ CARLOS GOUVÊA GOMES	SALDO INICIAL	ENTRADAS	SAÍDAS	SALDO FINAL
jul/25	1.100	345.328	(627.828)	(281.401)
ago/25	(281.401)	47.244	(83.773)	(317.930)
set/25	(317.930)	396.258	(22.978)	55.350
out/25	55.350	110.000	(180.333)	(14.982)

Conforme documentação suporte fornecida pelos Recuperandos, a produtora **Ângela Cristina Gouvêa Gomes** não realizou entradas e/ou saídas financeiras em agosto, setembro e outubro de 2025, tendo apresentado registros apenas na competência julho de 2025. A ausência de movimentação é característico da atividade rural.

Por sua vez, o produtor **Luiz Carlos Gouvêa Gomes** apresentou movimentações nos quatro meses analisados. Em outubro de 2025, observou-se saldo inicial positivo de R$ 55 mil, com entradas de R$ 110 mil e saídas de R$ 180 mil, encerrando o mês com saldo inferior negativo em R$ 14 mil.

Importante mencionar que a apuração de saldo final negativo no fluxo de caixa **pode indicar eventual inconsistência no demonstrativo**, tendo em vista que, sob a ótica contábil, o caixa não pode assumir valor inferior a zero. Dessa forma, o resultado observado pode decorrer de registro incorreto de movimentações, ausência de lançamentos ou classificação inadequada de entradas e saídas.

A seguir, é apresentado um gráfico com os valores **combinados (soma dos dois produtores)**, permitindo visualizar o desempenho financeiro ao longo do período analisado.

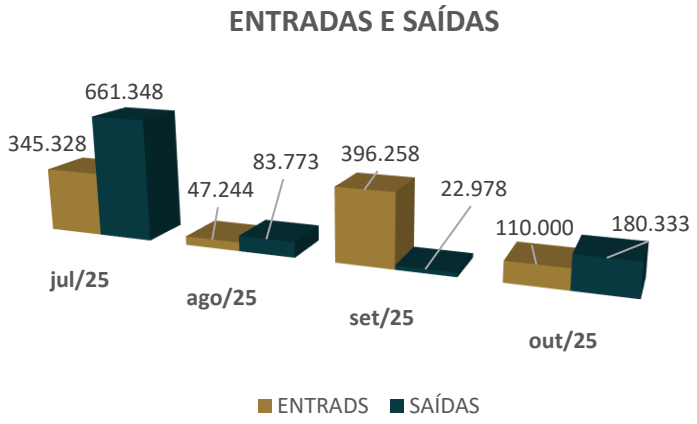

9.

PONTOS DE ATENÇÃO

PONTOS DE ATENÇÃO

RMA DEZEMBRO.25:

- Ao analisar os saldos dos balancetes combinados das Recuperandas em outubro/25, nota-se que a rubrica de **Disponibilidades** apresentou saldo negativo (credor) em outubro de 2025, na monta de **R$ 7 mil.**

- Ao analisar os números contábeis combinados das Recuperandas em outubro/25, nota-se que **não** está sendo reconhecida **depreciação** mensal dos itens do **ativo imobilizado**.

- Ao verificar os demonstrativos mensais de **entradas e saídas** do Recuperando **Luiz Carlos Gouvêa Gomes, identificou-se saldo final de caixa negativo nos meses de julho, agosto e outubro de 2025.**

LUIZ CARLOS GOUVÊA GOMES	SALDO INICIAL	ENTRADAS	SAÍDAS	SALDO FINAL
jul/25	1.100	345.328	(627.828)	(281.401)
ago/25	(281.401)	47.244	(83.773)	(317.930)
set/25	(317.930)	396.258	(22.978)	55.350
out/25	55.350	110.000	(180.333)	(14.982)

Dessa forma, esta Administração Judicial realizará questionamentos por e-mail **aos representantes das Recuperandas.**

Tão logo recebidas, as respostas serão analisadas por esta Equipe Técnica e as **considerações pertinentes apresentadas no próximo Relatório Mensal de Atividades.**

10.

CONSIDERAÇÕES FINAIS

CONSIDERAÇÕES FINAIS

Isso posto, a Administração Judicial, em cumprimento ao artigo 22, inciso II, alínea *c*, da Lei 11.101/2005, apresenta o Relatório Mensal de Atividades do **GRUPO GOUVEA GOMES**, com análise contábil do mês de **outubro de 2025.**

No mais, informa que os Relatórios são disponibilizados no site www.cataliseaj.com.br e coloca-se à disposição para eventuais esclarecimentos.

Ponta Grossa/PR, 11 de dezembro de 2025.

EQUIPE RESPONSÁVEL

Fábio Cainelli de Almeida
Advogado Responsável
OAB/RS 106.886

Jorge Augusto Derviche Casagrande
Advogado Responsável
OAB/PR 53.927

Júlio Alfredo de Almeida
Advogado Responsável
OAB/RS 24.023

Juliana Sanine P. Vaz Casagrande
Equipe Jurídica
OAB/PR 59.404

Otávio Hardtke Boaventura
Equipe Jurídica
OAB/RS 124.849

Mauricio Andorffy de Souza
Equipe Jurídica
OAB/RS 109.590

Josiane Machado
Coordenadora Contábil
CRC/RS 059.503/O-8

Alex Scheffer
Equipe Contábil

CATALISE

ADMINISTRAÇÃO JUDICIAL

Rua Coronel Bordini, n. 360, Sala 02,
Bairro Auxiliadora, Porto Alegre/RS,
CEP 90440-002

Avenida Iguaçu, n. 2820, Sala 905,
9º Andar, Ed. Iguaçu 2820,
Bairro Água Verde, Curitiba/PR
CEP 80240-031

(51) 99835-9740
www.cataliseaj.com.br
aj@cataliseaj.com.br