CATALISE
ADMINISTRAÇÃO JUDICIAL

6º RELATÓRIO MENSAL DE ATIVIDADES

GRUPO DALBA

DALBA ENGENHARIA E EMPREENDIMENTOS LTDA.
DALBA HOLDING DE PARTICIPAÇÕES LTDA.
LPM TRANSPORTES LTDA.
PEDREIRA PÉROLA LTDA.
SEVEN INFRA ENGENHARIA LTDA.

RECUPERAÇÃO JUDICIAL N. 0012281-36.2025.8.16.0019

CATALISE ADMINISTRAÇÃO JUDICIAL

CATALISE
ADMINISTRAÇÃO JUDICIAL

SUMÁRIO

1. CRONOGRAMA PROCESSUAL 03

2. INFORMAÇÕES DAS RECUPERANDAS 05

3. PASSIVO CONTINGENTE 18

4. PASSIVO CONCURSAL 20

5. PASSIVO TRIBUTÁRIO 23

6. ANÁLISE CONTÁBIL GRUPO DALBA 26

CONSIDERAÇÕES INICIAIS 27

7. ANÁLISE CONTÁBIL CONSOLIDADA GRUPO DALBA 28

ANÁLISE DO ATIVO 29

ANÁLISE DO PASSIVO 31

ANALISE DO DRE 33

INDICES DE LIQUIDEZ 35

COMPOSIÇÃO DO ENDIVIDAMENTO 36

8. ANÁLISE CONTÁBIL LPM TRANSPORTES 37

ANÁLISE DO ATIVO 38

ANÁLISE DO PASSIVO 39

ANALISE DO DRE 41

INDICES DE LIQUIDEZ 43

COMPOSIÇÃO DO ENDIVIDAMENTO 44

9. PONTOS DE ATENÇÃO 45

10. CONSIDERAÇÕES FINAIS 47

1.

DALBA

CRONOGRAMA PROCESSUAL

CATALISE
ADMINISTRAÇÃO JUDICIAL

CRONOGRAMA PROCESSUAL

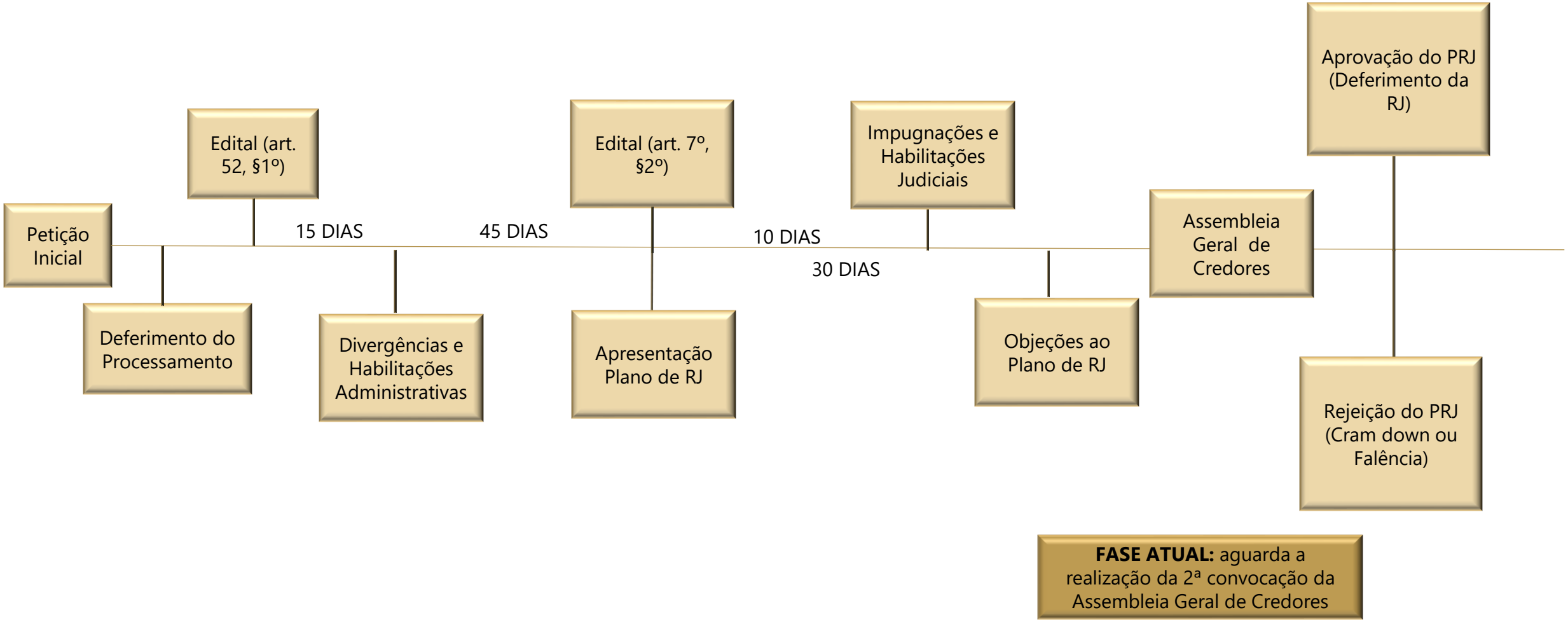

2.

DALBA

INFORMAÇÕES DAS RECUPERANDAS

VERIFICAÇÃO DAS ATIVIDADES

Em novembro de 2025, a equipe responsável realizou visita técnica ao Grupo Dalba, com o objetivo de verificar as operações em andamento e avaliar desenvolvimentos relevantes. A inspeção ocorreu na sede da empresa.

O responsável por acompanhar a Administração Judicial durante a visita, Sr. Bruno Dallefe, informou que não houve alterações no quadro de funcionários no período. Relatou, ainda, que a empresa registrou seu melhor faturamento no mês de novembro e que a perspectiva para o mês seguinte é de manutenção desse desempenho.

A empresa destacou que permanece em tratativas com os credores, em razão da continuação da Assembleia Geral de Credores, em segunda convocação, designada para o dia 09/12/2025, às 15h. Informaram, também, a participação recente em uma licitação, na qual obtiveram cinco lotes, havendo expectativa de conquistar mais dois.

Dessa forma, constata-se a continuidade das operações, bem como um cenário positivo e de evolução no âmbito do Grupo Dalba.

VERIFICAÇÃO DAS ATIVIDADES

SEDE ADMINISTRATIVA – GUARAPUAVA/PR



VERIFICAÇÃO DAS ATIVIDADES

Através do link https://youtu.be/JQmhtXphsMA ou do *QRCODE* abaixo é possível visualizar todos os registros realizados, da operação da Requerente:

INFORMAÇÕES DAS RECUPERANDAS

DADOS CADASTRAIS

1. DALBA ENGENHARIA E EMPREENDIMENTOS LTDA.

A Recuperanda (03.222.465/0001-85) possui como atividade econômica principal a construção de rodovias e ferrovias (CNAE 42.11-1-01) e como atividades secundárias, as seguintes: **a)** 08.10-0-09 - Extração de basalto e beneficiamento associado; **b)** 19.22-5-99 - Fabricação de outros produtos derivados do petróleo, exceto produtos do refino; **c)** 23.30-3-05 - Preparação de massa de concreto e argamassa para construção; **d)** 23.99-1-99 - Fabricação de outros produtos de minerais não-metálicos não especificados anteriormente; **e)** 29.49-2-99 - Fabricação de outras peças e acessórios para veículos automotores não especificadas anteriormente; **f)** 42.12-0-00 - Construção de obras de arte especiais; **g)** 42.13-8-00 - Obras de urbanização - ruas, praças e calçadas; **h)** 42.22-7-01 - Construção de redes de abastecimento de água, coleta de esgoto e construções correlatas, exceto obras de irrigação; **i)** 42.92-8-01 - Montagem de estruturas metálicas; **j)** 42.99-5-99 - Outras obras de engenharia civil não especificadas anteriormente; **k)** 43.13-4-00 - Obras de terraplenagem; **l)** 43.99-1-99 - Serviços especializados para construção não especificados anteriormente; **m)** 45.20-0-01 - Serviços de manutenção e reparação mecânica de veículos automotores; **n)** 46.79-6-04 - Comércio atacadista especializado de materiais de construção não especificados anteriormente; **o)** 46.84-2-99 - Comércio atacadista de outros produtos químicos e petroquímicos não especificados anteriormente; **p)** 47.44-0-04 - Comércio varejista de cal, areia, pedra britada, tijolos e telhas; **q)** 49.30-2-02 - Transporte rodoviário de carga, exceto produtos perigosos e mudanças, intermunicipal, interestadual e internacional; **r)** 49.30-2-03 - Transporte rodoviário de produtos perigosos; **s)** 71.12-0-00 - Serviços de engenharia; **t)** 77.32-2-01 - Aluguel de máquinas e equipamentos para construção sem operador, exceto andaimes; e **u)** 81.29-0-00 – Atividades de limpeza não especificadas anteriormente.

Possui endereço registrado na Junta Comercial como Rod. PR 566, Km 5,5, s/n, Bairro São Miguel, em Francisco Beltrão – PR, 85609-350.

1ª PARTE

REPÚBLICA FEDERATIVA DO BRASIL

CADASTRO NACIONAL DA PESSOA JURÍDICA

NUMERO DE INSCRIÇÃO	COMPROVANTE DE INSCRIÇÃO E DE SITUAÇÃO CADASTRAL	DATA DE ABERTURA
03.222.465/0001-85 MATRIZ		17/06/1999

NOME EMPRESARIAL
DALBA ENGENHARIA E EMPREENDIMENTOS LTDA

TITULO DO ESTABELECIMENTO (NOME DE FANTASIA)	PORTE
DALBA ENGENHARIA E EMPREENDIMENTOS	DEMAIS

CODIGO E DESCRIÇÃO DA ATIVIDADE ECONÔMICA PRINCIPAL
42.11-1-01 - Construção de rodovias e ferrovias

CODIGO E DESCRIÇÃO DAS ATIVIDADES ECONÔMICAS SECUNDÁRIAS
08.10-0-09 - Extração de basalto e beneficiamento associado
19.22-5-99 - Fabricação de outros produtos derivados do petróleo, exceto produtos do refino
23.30-3-05 - Preparação de massa de concreto e argamassa para construção
23.99-1-99 - Fabricação de outros produtos de minerais não-metálicos não especificados anteriormente
29.49-2-99 - Fabricação de outras peças e acessórios para veículos automotores não especificadas anteriormente
42.12-0-00 - Construção de obras de arte especiais
42.13-8-00 - Obras de urbanização - ruas, praças e calçadas
42.22-7-01 - Construção de redes de abastecimento de água, coleta de esgoto e construções correlatas, exceto obras de irrigação
42.92-8-01 - Montagem de estruturas metálicas
42.99-5-99 - Outras obras de engenharia civil não especificadas anteriormente
43.13-4-00 - Obras de terraplenagem
43.99-1-99 - Serviços especializados para construção não especificados anteriormente
45.20-0-01 - Serviços de manutenção e reparação mecânica de veículos automotores
46.79-6-04 - Comércio atacadista especializado de materiais de construção não especificados anteriormente
46.84-2-99 - Comércio atacadista de outros produtos químicos e petroquímicos não especificados anteriormente
47.44-0-04 - Comércio varejista de cal, areia, pedra britada, tijolos e telhas
49.30-2-02 - Transporte rodoviário de carga, exceto produtos perigosos e mudanças, intermunicipal, interestadual e internacional
49.30-2-03 - Transporte rodoviário de produtos perigosos
71.12-0-00 - Serviços de engenharia
77.32-2-01 - Aluguel de máquinas e equipamentos para construção sem operador, exceto andaimes

CODIGO E DESCRIÇÃO DA NATUREZA JURIDICA
206-2 - Sociedade Empresária Limitada

LOGRADOURO	NUMERO	COMPLEMENTO
ROD PR 566	S/N	KM 5,5

CEP	BAIRRO/DISTRITO	MUNICIPIO	UF
85.609-350	SAO MIGUEL	FRANCISCO BELTRAO	PR

ENDEREÇO ELETRÔNICO	TELEFONE
	(46) 3520-9550

ENTE FEDERATIVO RESPONSÁVEL (EFR)
*****

SITUAÇÃO CADASTRAL	DATA DA SITUAÇÃO CADASTRAL
ATIVA	10/09/2005

MOTIVO DE SITUAÇÃO CADASTRAL

SITUAÇÃO ESPECIAL	DATA DA SITUAÇÃO ESPECIAL
********	********

INFORMAÇÕES DAS RECUPERANDAS

DADOS CADASTRAIS

1. DALBA ENGENHARIA E EMPREENDIMENTOS LTDA.

O Cadastro Nacional de Pessoa Jurídica da Recuperanda está ativo desde 1999 e possui como sócios a pessoa jurídica Dalba Holding de Participações Ltda. (13.184.276/0001-19), e as pessoas físicas Luciano Daleffe e Daniela Cristina de Araújo Daleffe, tendo como Administrador o Sr. Luciano Daleffe. Veja-se:

Consulta Quadro de Sócios e Administradores - QSA

CNPJ:	03.222.465/0001-85
NOME EMPRESARIAL:	DALBA ENGENHARIA E EMPREENDIMENTOS LTDA
CAPITAL SOCIAL:	R$49.000.000,00 (Quarenta e nove milhões de reais)

O Quadro de Sócios e Administradores(QSA) constante da base de dados do Cadastro Nacional da Pessoa Jurídica (CNPJ) é o seguinte:

Nome/Nome Empresarial:	DALBA HOLDING DE PARTICIPACOES LTDA		
Qualificação:	22-Sócio		
Nome do Repres. Legal:	LUCIANO DALEFFE	**Qualif. Rep. Legal:**	05-Administrador
Nome/Nome Empresarial:	LUCIANO DALEFFE		
Qualificação:	49-Sócio-Administrador		
Nome/Nome Empresarial:	DANIELA CRISTINA DE ARAUJO		
Qualificação:	22-Sócio		

2ª PARTE

REPÚBLICA FEDERATIVA DO BRASIL

CADASTRO NACIONAL DA PESSOA JURÍDICA

NÚMERO DE INSCRIÇÃO	COMPROVANTE DE INSCRIÇÃO E DE SITUAÇÃO CADASTRAL	DATA DE ABERTURA
03.222.465/0001-85 MATRIZ		17/06/1999

NOME EMPRESARIAL
DALBA ENGENHARIA E EMPREENDIMENTOS LTDA

CÓDIGO E DESCRIÇÃO DAS ATIVIDADES ECONÔMICAS SECUNDÁRIAS
81.29-0-00 - Atividades de limpeza não especificadas anteriormente

CÓDIGO E DESCRIÇÃO DA NATUREZA JURÍDICA
206-2 - Sociedade Empresária Limitada

LOGRADOURO	NÚMERO	COMPLEMENTO
ROD PR 566	S/N	KM 5,5

CEP	BAIRRO/DISTRITO	MUNICÍPIO	UF
85.609-350	SAO MIGUEL	FRANCISCO BELTRAO	PR

ENDEREÇO ELETRÔNICO	TELEFONE
	(46) 3520-9550

ENTE FEDERATIVO RESPONSÁVEL (EFR)
*****

SITUAÇÃO CADASTRAL	DATA DA SITUAÇÃO CADASTRAL
ATIVA	10/09/2005

MOTIVO DE SITUAÇÃO CADASTRAL

SITUAÇÃO ESPECIAL	DATA DA SITUAÇÃO ESPECIAL
********	********

INFORMAÇÕES DAS RECUPERANDAS

DADOS CADASTRAIS

2. DALBA HOLDING DE PARTICIPAÇÕES LTDA.
A Recuperanda (13.184.276/0001-19) possui como atividade econômica principal holding de instituições não-financeiras (CNAE 64.62-0-00) e como atividade secundária gestão e administração de propriedade imobiliária (68.22-6-00). Possui endereço registrado na Junta Comercial como Av. Prefeito Moacir Julio Silvestre, 830, Andar 1, Sala 02, Bairro Centro, em Guarapuava – PR, 85010-090.

O Cadastro Nacional de Pessoa Jurídica da Recuperanda está ativo desde 2011 e possui como sócios Luciano Daleffe e Daniela Cristina de Araujo Daleffe, tendo como Administrador o Sr. Luciano Daleffe. Veja-se:

Consulta Quadro de Sócios e Administradores - QSA

CNPJ:	13.184.276/0001-19
NOME EMPRESARIAL:	DALBA HOLDING DE PARTICIPACOES LTDA
CAPITAL SOCIAL:	R$11.240.000,00 (Onze milhões, duzentos e quarenta mil reais)

O Quadro de Sócios e Administradores(QSA) constante da base de dados do Cadastro Nacional da Pessoa Jurídica (CNPJ) é o seguinte:

Nome/Nome Empresarial:	LUCIANO DALEFFE
Qualificação:	49-Sócio-Administrador

Nome/Nome Empresarial:	DANIELA CRISTINA DE ARAUJO
Qualificação:	22-Sócio

REPÚBLICA FEDERATIVA DO BRASIL

CADASTRO NACIONAL DA PESSOA JURÍDICA

NÚMERO DE INSCRIÇÃO	COMPROVANTE DE INSCRIÇÃO E DE SITUAÇÃO CADASTRAL	DATA DE ABERTURA
13.184.276/0001-19 MATRIZ		26/01/2011

NOME EMPRESARIAL: DALBA HOLDING DE PARTICIPACOES LTDA

TÍTULO DO ESTABELECIMENTO (NOME DE FANTASIA): ********
PORTE: DEMAIS

CÓDIGO E DESCRIÇÃO DA ATIVIDADE ECONÔMICA PRINCIPAL: 64.62-0-00 - Holdings de instituições não-financeiras

CÓDIGO E DESCRIÇÃO DAS ATIVIDADES ECONÔMICAS SECUNDÁRIAS: 68.22-6-00 - Gestão e administração da propriedade imobiliária

CÓDIGO E DESCRIÇÃO DA NATUREZA JURÍDICA: 206-2 - Sociedade Empresária Limitada

LOGRADOURO	NÚMERO	COMPLEMENTO
AV PREFEITO MOACIR JULIO SILVESTRE	830	ANDAR 1 SALA 02

CEP	BAIRRO/DISTRITO	MUNICÍPIO	UF
85.010-090	CENTRO	GUARAPUAVA	PR

ENDEREÇO ELETRÔNICO	TELEFONE
CONTABILIDADE@DALBA.COM.BR	(42) 3035-9550

ENTE FEDERATIVO RESPONSÁVEL (EFR): *****

SITUAÇÃO CADASTRAL	DATA DA SITUAÇÃO CADASTRAL
ATIVA	26/01/2011

MOTIVO DE SITUAÇÃO CADASTRAL:

SITUAÇÃO ESPECIAL	DATA DA SITUAÇÃO ESPECIAL
********	********

INFORMAÇÕES DAS RECUPERANDAS

DADOS CADASTRAIS

3. SEVEN INFRA ENGENHARIA LTDA.

A recuperanda Recuperanda (CNPJ 05.881.094/0001-79), registrada como matriz, tem como atividade econômica principal a construção de rodovias e ferrovias (CNAE 42.11-1-01). Entre as atividades secundárias destacam-se: aluguel de máquinas e equipamentos para construção sem operador, exceto andaimes (77.32-2-01); obras de urbanização, como ruas, praças e calçadas (42.13-8-00); construção de redes de abastecimento de água, coleta de esgoto e construções correlatas, exceto obras de irrigação (42.22-7-01); obras de terraplenagem (43.13-4-00); serviços de engenharia (71.12-0-00); atividades de limpeza não especificadas anteriormente (81.29-0-00); construção de obras de arte especiais (42.12-0-00); montagem de estruturas metálicas (42.92-8-01); outras obras de engenharia civil não especificadas anteriormente (42.99-5-99); comércio atacadista de outros produtos químicos e petroquímicos não especificados anteriormente (46.84-2-99); comércio varejista de cal, areia, pedra britada, tijolos e telhas (47.44-0-04); e administração de obras (43.99-1-01).A recuperanda, cuja natureza jurídica é de Sociedade Empresária Limitada (206-2), tem sua sede à Avenida Prefeito Moacir Julio Silvestre, 830, Andar 1, Sala 05, Bairro Centro, Guarapuava – PR, CEP 85.010-090.

O Cadastro Nacional da Pessoa Jurídica está ativo desde 2003, tendo como sócios a DALBA HOLDING DE PARTICIPAÇÕES LTDA e Luciano Daleffe, sendo este último também o administrador da sociedade. Veja-se:

Consulta Quadro de Sócios e Administradores - QSA

CNPJ:	05.881.094/0001-79
NOME EMPRESARIAL:	SEVEN INFRA ENGENHARIA LTDA
CAPITAL SOCIAL:	R$13.659.214,00 (Treze milhões, seiscentos e cinquenta e nove mil e duzentos e quatorze reais)

O Quadro de Sócios e Administradores(QSA) constante da base de dados do Cadastro Nacional da Pessoa Jurídica (CNPJ) é o seguinte:

Nome/Nome Empresarial:	DALBA HOLDING DE PARTICIPACOES LTDA		
Qualificação:	22-Sócio		
Nome do Repres. Legal:	LUCIANO DALEFFE	**Qualif. Rep. Legal:**	05-Administrador

Nome/Nome Empresarial:	LUCIANO DALEFFE
Qualificação:	49-Sócio-Administrador

REPÚBLICA FEDERATIVA DO BRASIL

CADASTRO NACIONAL DA PESSOA JURÍDICA

NÚMERO DE INSCRIÇÃO	COMPROVANTE DE INSCRIÇÃO E DE SITUAÇÃO CADASTRAL	DATA DE ABERTURA
05.881.094/0001-79 MATRIZ		10/09/2003

NOME EMPRESARIAL
SEVEN INFRA ENGENHARIA LTDA

TÍTULO DO ESTABELECIMENTO (NOME DE FANTASIA)	PORTE
SEVEN INFRA	DEMAIS

CÓDIGO E DESCRIÇÃO DA ATIVIDADE ECONÔMICA PRINCIPAL
42.11-1-01 - Construção de rodovias e ferrovias

CÓDIGO E DESCRIÇÃO DAS ATIVIDADES ECONÔMICAS SECUNDÁRIAS
77.32-2-01 - Aluguel de máquinas e equipamentos para construção sem operador, exceto andaimes
42.13-8-00 - Obras de urbanização - ruas, praças e calçadas
42.22-7-01 - Construção de redes de abastecimento de água, coleta de esgoto e construções correlatas, exceto obras de irrigação
43.13-4-00 - Obras de terraplenagem
71.12-0-00 - Serviços de engenharia
81.29-0-00 - Atividades de limpeza não especificadas anteriormente
42.12-0-00 - Construção de obras de arte especiais
42.92-8-01 - Montagem de estruturas metálicas
42.99-5-99 - Outras obras de engenharia civil não especificadas anteriormente
46.84-2-99 - Comércio atacadista de outros produtos químicos e petroquímicos não especificados anteriormente
47.44-0-04 - Comércio varejista de cal, areia, pedra britada, tijolos e telhas
43.99-1-01 - Administração de obras

CÓDIGO E DESCRIÇÃO DA NATUREZA JURÍDICA
206-2 - Sociedade Empresária Limitada

LOGRADOURO	NÚMERO	COMPLEMENTO
AV PREFEITO MOACIR JULIO SILVESTRE	830	ANDAR 1 SALA 05

CEP	BAIRRO/DISTRITO	MUNICÍPIO	UF
85.010-090	CENTRO	GUARAPUAVA	PR

ENDEREÇO ELETRÔNICO	TELEFONE
FISCAL@DALBA.COM.BR	(42) 3035-9550

ENTE FEDERATIVO RESPONSÁVEL (EFR)
*****

SITUAÇÃO CADASTRAL	DATA DA SITUAÇÃO CADASTRAL
ATIVA	10/09/2003

MOTIVO DE SITUAÇÃO CADASTRAL

SITUAÇÃO ESPECIAL	DATA DA SITUAÇÃO ESPECIAL
********	********

INFORMAÇÕES DAS RECUPERANDAS

DADOS CADASTRAIS

4. PEDREIRA PEROLA LTDA.

A Requerente (77.001.105/0001-90), possui como atividade econômica principal a extração de basalto e beneficiamento associado (CNAE 08.10-0-09) e, como atividades secundárias, as atividades de apoio à extração de minerais não-metálicos (09.90-4-03) e preparação de massa de concreto e argamassa para construção (23.30-3-05). O endereço registrado na Junta Comercial é Rodovia PR 170, Km 7,5, Bairro Sede, em Guarapuava – PR, CEP 85.020-510.O Cadastro Nacional de Pessoa Jurídica da Requerente está ativo desde 27/05/1974, sob a natureza jurídica de Sociedade Empresária Limitada (206-2) e porte de EPP (recuperanda de Pequeno Porte).

O Cadastro Nacional da Pessoa Jurídica está ativo desde 1974, tendo como sócios a DALBA HOLDING DE PARTICIPAÇÕES LTDA e Luciano Daleffe. Veja-se:

Consulta Quadro de Sócios e Administradores - QSA

CNPJ:	77.001.105/0001-90
NOME EMPRESARIAL:	PEDREIRA PEROLA LTDA
CAPITAL SOCIAL:	R$1.006.000,00 (Hum milhão, seis mil reais)

O Quadro de Sócios e Administradores(QSA) constante da base de dados do Cadastro Nacional da Pessoa Jurídica (CNPJ) é o seguinte:

Nome/Nome Empresarial:	LUCIANO DALEFFE
Qualificação:	49-Sócio-Administrador

Nome/Nome Empresarial:	DALBA HOLDING DE PARTICIPACOES LTDA		
Qualificação:	22-Sócio		
Nome do Repres. Legal:	LUCIANO DALEFFE	**Qualif. Rep. Legal:**	05-Administrador

REPÚBLICA FEDERATIVA DO BRASIL

CADASTRO NACIONAL DA PESSOA JURÍDICA

NÚMERO DE INSCRIÇÃO	COMPROVANTE DE INSCRIÇÃO E DE SITUAÇÃO CADASTRAL	DATA DE ABERTURA
77.001.105/0001-90 MATRIZ		27/05/1974

NOME EMPRESARIAL: PEDREIRA PEROLA LTDA

TÍTULO DO ESTABELECIMENTO (NOME DE FANTASIA): PEDREIRA PEROLA — PORTE: EPP

CÓDIGO E DESCRIÇÃO DA ATIVIDADE ECONÔMICA PRINCIPAL: 08.10-0-09 - Extração de basalto e beneficiamento associado

CÓDIGO E DESCRIÇÃO DAS ATIVIDADES ECONÔMICAS SECUNDÁRIAS:
09.90-4-03 - Atividades de apoio à extração de minerais não-metálicos
23.30-3-05 - Preparação de massa de concreto e argamassa para construção

CÓDIGO E DESCRIÇÃO DA NATUREZA JURÍDICA: 206-2 - Sociedade Empresária Limitada

LOGRADOURO	NÚMERO	COMPLEMENTO
ROD PR 170 KM 7,5	S/N	********

CEP	BAIRRO/DISTRITO	MUNICÍPIO	UF
85.020-510	SEDE	GUARAPUAVA	PR

ENDEREÇO ELETRÔNICO	TELEFONE

ENTE FEDERATIVO RESPONSÁVEL (EFR): *****

SITUAÇÃO CADASTRAL	DATA DA SITUAÇÃO CADASTRAL
ATIVA	03/11/2005

MOTIVO DE SITUAÇÃO CADASTRAL:

SITUAÇÃO ESPECIAL	DATA DA SITUAÇÃO ESPECIAL
********	********

INFORMAÇÕES DAS RECUPERANDAS

DADOS CADASTRAIS

5. LPM TRANSPORTES LTDA.

A Recuperanda (13.367.329/0001-37) possui como atividade econômica principal o transporte rodoviário de carga, exceto produtos perigosos e mudanças, intermunicipal, interestadual e internacional (CNAE 49.30-2-02). Como atividades secundárias, possui: aluguel de máquinas e equipamentos para construção sem operador, exceto andaimes (77.32-2-01); locação de automóveis sem condutor (77.11-0-00); transporte rodoviário de produtos perigosos (49.30-2-03); e transporte rodoviário coletivo de passageiros sob regime de fretamento, intermunicipal, interestadual e internacional (49.29-9-02). O endereço registrado na Junta Comercial é Rod PR 170 Km 7,5, sala B, Colônia Agricola Jordão, Guarapuava – PR, 85.020-510.

O Cadastro Nacional da Pessoa Jurídica está ativo desde 2011, tendo como sócios a DALBA HOLDING DE PARTICIPAÇÕES LTDA e Luciano Daleffe. Veja-se:

Consulta Quadro de Sócios e Administradores - QSA

CNPJ:	13.367.329/0001-37
NOME EMPRESARIAL:	LPM TRANSPORTES LTDA
CAPITAL SOCIAL:	R$50.000,00 (Cinquenta mil reais)

O Quadro de Sócios e Administradores(QSA) constante da base de dados do Cadastro Nacional da Pessoa Jurídica (CNPJ) é o seguinte:

Nome/Nome Empresarial:	DALBA HOLDING DE PARTICIPACOES LTDA		
Qualificação:	22-Sócio		
Nome do Repres. Legal:	LUCIANO DALEFFE	**Qualif. Rep. Legal:**	05-Administrador

Nome/Nome Empresarial:	LUCIANO DALEFFE
Qualificação:	49-Sócio-Administrador

REPÚBLICA FEDERATIVA DO BRASIL

CADASTRO NACIONAL DA PESSOA JURÍDICA

NÚMERO DE INSCRIÇÃO	COMPROVANTE DE INSCRIÇÃO E DE SITUAÇÃO CADASTRAL	DATA DE ABERTURA
13.367.329/0001-37 MATRIZ		01/03/2011

NOME EMPRESARIAL
LPM TRANSPORTES LTDA

TÍTULO DO ESTABELECIMENTO (NOME DE FANTASIA)	PORTE
********	DEMAIS

CÓDIGO E DESCRIÇÃO DA ATIVIDADE ECONÔMICA PRINCIPAL
49.30-2-02 - Transporte rodoviário de carga, exceto produtos perigosos e mudanças, intermunicipal, interestadual e internacional

CÓDIGO E DESCRIÇÃO DAS ATIVIDADES ECONÔMICAS SECUNDÁRIAS
77.32-2-01 - Aluguel de máquinas e equipamentos para construção sem operador, exceto andaimes
77.11-0-00 - Locação de automóveis sem condutor
49.30-2-03 - Transporte rodoviário de produtos perigosos
49.29-9-02 - Transporte rodoviário coletivo de passageiros, sob regime de fretamento, intermunicipal, interestadual e internacional

CÓDIGO E DESCRIÇÃO DA NATUREZA JURÍDICA
206-2 - Sociedade Empresária Limitada

LOGRADOURO	NÚMERO	COMPLEMENTO
ROD PR 170 KM 7,5	S/N	SALA B

CEP	BAIRRO/DISTRITO	MUNICÍPIO	UF
85.020-510	COLONIA AGRICOLA JORDAO	GUARAPUAVA	PR

ENDEREÇO ELETRÔNICO	TELEFONE
	(42) 3035-9550

ENTE FEDERATIVO RESPONSÁVEL (EFR)
*****

SITUAÇÃO CADASTRAL	DATA DA SITUAÇÃO CADASTRAL
ATIVA	01/03/2011

MOTIVO DE SITUAÇÃO CADASTRAL

SITUAÇÃO ESPECIAL	DATA DA SITUAÇÃO ESPECIAL
********	********

INFORMAÇÕES DO GRUPO

Abaixo, apresenta-se organograma do Grupo Dalba Engenharia, considerando somente as empresas que possuem relevante interconexão de ativos e passivos das Recuperandas que compõem efetivamente o setor de engenharia do Grupo Dalba. Veja-se:

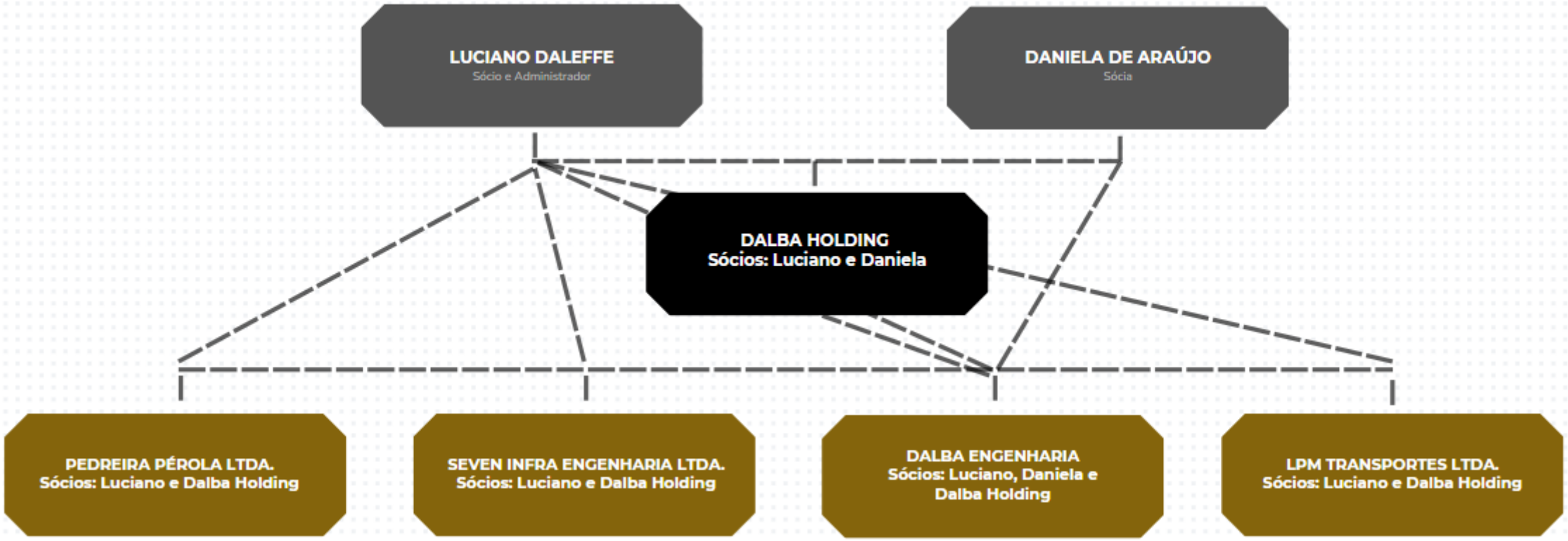

INFORMAÇÕES DO GRUPO

QUADRO FUNCIONAL

Conforme demonstrado pelos extratos da folha de pagamento apresentados pela Recuperanda, o Grupo Dalba contava, em setembro de 2025, com um total de **867 empregados**. Ressalta-se que, dentre as empresas que integram o grupo econômico, **apenas a Seven Infra e a Dalba** mantêm empregados registrados, sendo estas as únicas sociedades que concentram a força de trabalho do grupo.

A seguir é apresentada a distribuição dos funcionários do Grupo Dalba.

QUADRO FUNCIONAL		
RECUPERANDA	QUANTIDADE	%
SEVEN INFRA ENGENHARIA	394	45%
DALBA ENGENHARIA E EMPREENDIMENTOS LTDA.	473	55%
TOTAL	867	100%

DISTRIBUIÇÃO QUADRO FUNCIONAL

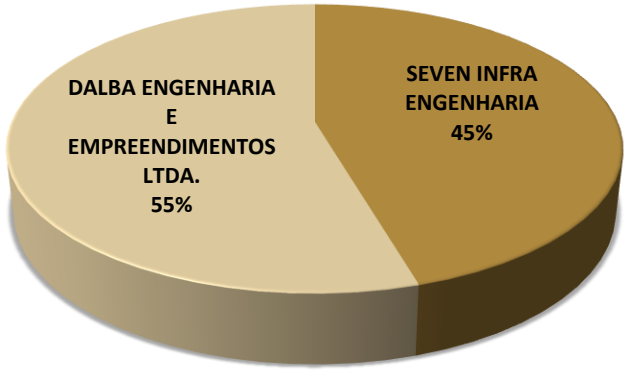

A análise do quadro funcional das empresas **Dalba Engenharia e Empreendimentos Ltda.** e **Seven Infra Engenharia** evidencia uma estrutura essencialmente direcionada a atividades de campo e operações.

Seven Infra: contabiliza **394 empregados**, correspondente a **45%** do total de trabalhadores do grupo econômico.

Dalba Engenharia: possui **473 empregados**, representando **55%** do quadro geral.

Outrossim, conforme informado pelas Recuperandas, em **30 de setembro de 2025** havia o registro de **47 prestadores de serviços** vinculados ao grupo.

CATALISE
ADMINISTRAÇÃO JUDICIAL

INFORMAÇÕES DO GRUPO

QUADRO FUNCIONAL

DALBA ENGENHARIA E EMPREENDIMENTOS LTDA.		
TIPO DE COLABORADOR	QUANTIDADE	%
ADVOGADOS	2	0%
ALMOXARIFE	3	1%
ANALISTAS	23	5%
APONTADOR	6	1%
ARMADOR	21	4%
ASSISTENTES	11	2%
AUXILIARES	29	6%
AUX. ADMINISTRATIVO	31	7%
BORRACHEIRO	2	0%
CARPINTEIRO	27	6%
CHAPEADOR	1	0%
COMPRADOR	3	1%
COBRADOR	1	0%
CONTRA MESTRE	10	2%
COORDENADORES	6	1%
CONTROL.TRANSP.	1	0%
DIRETOR GERAL	1	0%
ELETRICISTA	8	2%
ENCARREGADOS	21	4%
ENGENHEIROS	7	1%
ESTAGIARIO	9	2%
GERENTE DE VENDAS	1	0%
GREIDISTA	2	0%
LABORATORISTA	3	1%
LAVADOR DE VEICULOS	1	0%
MECÂNICOS	15	3%
MEDICO DO TRABALHO	1	0%
MESEIRO	5	1%
MESTRE DE OBRAS	4	1%
MOTORISTAS	63	13%

DALBA ENGENHARIA E EMPREENDIMENTOS LTDA.		
TIPO DE COLABORADOR	QUANTIDADE	%
OPERADORES	69	15%
PEDREIRO	19	4%
PLAN. E PROGR. DE MANUT. PL	1	0%
RASTELEIRO	6	1%
RECEPCIONISTA	1	0%
REVESTIDOR SUPERFICIES CONCRET	1	0%
SECRETARIA EXECUTIVA	1	0%
SERVENTE	36	8%
SOLDADOR	6	1%
TECNICO ENFERMAGEM	1	0%
TEC. EM SEGURANÇA DO TRABALHO	7	1%
TOPOGRAFO	1	0%
TORNEIRO MECÂNICO	1	0%
VENDEDOR	1	0%
VIGIA	1	0%
ZELADORA	3	1%
TOTAL	**473**	**100%**

SEVEN INFRA ENGENHARIA		
TIPO DE COLABORADOR	QUANTIDADE	%
ARMADOR	15	4%
ABASTECEDOR	1	0%
APONTADOR	7	2%
AUXILIARES	22	5%
AJUDANTE	8	2%
ASSISTENTES	5	1%
ANALISTAS	2	1%
BORRACHEIRO	1	0%
CARPINTEIRO	22	5%
CONTRA MESTRE	5	2%
ELETRECISTA	3	1%
ENCARREGADOS	7	2%
ESTAGIARIO	3	1%
GREIDISTA	3	1%
LAVADOR	2	0%
LABORATORISTAS	1	0%
MECANICO	12	3%
MESTRE DE OBRAS	1	2%
MESEIRO	2	1%
MOTORISTA	56	15%
NIVELADOR	1	0%
OPERADORES	60	17%
PEDREIRO	43	9%
RASTELEIRO	6	1%
REVESTIDOR	5	1%
SOLDADOR	6	1%
SERVENTES	90	22%
TECNICO EM SEGURANÇA	2	1%
TOPOGRAFO	2	1%
VIGIA	1	0%
TOTAL	**394**	**100%**

3.

DALBA

PASSIVO CONTINGENTE

PASSIVO CONTINGENTE

No que se refere ao passivo contingente do Grupo Dalba, atualmente em processo de Recuperação Judicial, a Administração Judicial requisitou a apresentação da relação detalhada dos processos judiciais em que as Recuperandas figuram como rés. Entretanto, até o momento da elaboração deste relatório mensal de atividades, tais informações não foram disponibilizadas pela empresa em recuperação judicial, o que impossibilita a apresentação completa dos dados específicos.

Dessa forma, a Administração Judicial mantém, para ciência, as últimas informações encaminhadas no mês anterior:

Quadro Consolidado por Classe da Ação

QUADRO CONSOLIDADO		
CLASSE DA AÇÃO	VALOR	%
CÍVEL	R$ 50.195.271,13	76%
FISCAL	R$ 25.203,18	0%
TRABALHISTA	R$ 14.407.996,92	24%
TOTAL	**R$ 64.628.471,23**	**100%**

Observa-se que em agosto de 2025 parte do passivo contingente está relacionado a ações cíveis, que representam aproximadamente 76% do total, seguidas pelas ações trabalhistas (24%). As demandas fiscais correspondem a percentual pouco significativo frente ao total consolidado.

Quadro por Recuperanda

QUADRO DIVIDO POR RECUPERANDA		
recuperanda	VALOR	%
DALBA ENGENHARIA	R$ 56.908.729,57	88,25%
DALBA HOLDING	R$ 1.795.774,59	2,78%
PEDREIRA PÉROLA	R$ 1.880.000,00	2,91%
SEVEN INFRA	R$ 1.358.229,20	2,3%
LPM	R$ 2.659.516,30	3,5%
TOTAL	**R$ 64.628.471,23**	**100%**

Quanto à distribuição por Recuperanda, verifica-se que o passivo contingente está fortemente concentrado na Dalba Engenharia e Empreendimentos Ltda., que responde por cerca de 91% do valor total. As demais Recuperandas (Dalba Holding, Pedreira Pérola e Seven Infraestrutura) representam, juntas, 9% do montante.

Ressalta-se que os valores apresentados referem-se ao valor da causa atribuído em cada processo, podendo sofrer alterações no decorrer do tempo, seja por determinação judicial ou por composição entre as partes. Assim, tais valores poderão ser majorados ou reduzidos, razão pela qual se recomenda acompanhamento e constante atualização destas informações.

A Administração Judicial reitera que a disponibilização das relações detalhadas visa assegurar a completa transparência e o amplo acesso à informação por parte dos credores, interessados e do próprio juízo, contribuindo significativamente para a condução adequada do processo de recuperação judicial. No que concerne ao passivo contingente, cumpre informar que este permanece inalterado em relação às condições apresentadas no relatório anterior, haja vista que, até a presente data, não houve qualquer atualização formal sobre o tema.

4.

PASSIVO CONCURSAL

ESTRUTURA DO PASSIVO

PASSIVO CONCURSAL

Conforme o Edital previsto no art. 7º, § 2º, da Lei 11.101/2005, verifica-se que o passivo sujeito à recuperação judicial perfaz a monta de **R$ 94.185.260,17**, sendo composto por **1.013 credores**, distribuídos entre as quatro classes legais:

Classe I — Trabalhista: 8 credores, totalizando **R$ 445.806,04**;
Classe II — Garantia Real: 1 credor, totalizando **R$ 2.645.494,51**;
Classe III — Quirografária: 390 credores, totalizando **R$ 67.497.666,04;**
Classe IV — ME/EPP: 797 credores, totalizando **R$ 23.596.293,58**.

Observa-se, portanto, que **mais de 70% do passivo concursal está concentrado na Classe III (Quirografária).**

CLASSE	VALOR (R$)	%	QUANTIDADE	%
CLASSE I	R$ 445.806,04	0%	11	1%
CLASSE II	R$ 2.645.494,51	3%	1	0%
CLASSE III	R$ 67.497.666,04	72%	314	33%
CLASSE IV	R$ 23.596.293,58	25%	687	67%
TOTAL	**R$ 94.158.416,17**	**100%**	**1.013**	**100%**

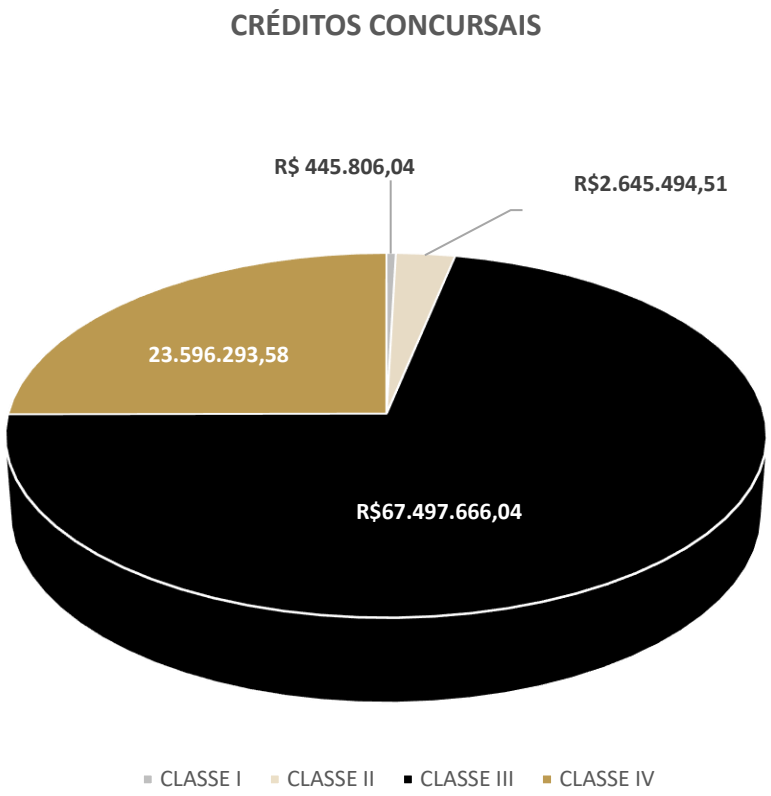

5.

PASSIVO TRIBUTÁRIO

PASSIVO TRIBUTÁRIO

Com base na documentação contábil apresentada pela Recuperanda Grupo Dalba, especialmente balancetes e livros razão, verifica-se que o montante total do endividamento tributário em setembro de 2025 alcançou **R$ 59,1 milhões**.

A composição do passivo tributário demonstra predominância de dívidas de longo prazo, distribuídas da seguinte forma: **84%** correspondem a **parcelamentos tributários de longo prazo**, **14%** referem-se a **obrigações fiscais correntes** e **2%** são classificadas como **obrigações fiscais de longo prazo não parceladas**.

Parcelamentos a Longo Prazo: Em setembro de 2025, essa rubrica apresentou saldo de **R$ 49,8 milhões**, correspondente aos tributos parcelados pela Recuperanda.

Obrigações Fiscais a Recolher: O saldo registrado foi de **R$ 8,4 milhões** em setembro de 2025. Essa conta é composta por: COFINS, Contribuição Sindical, DNPM, CSLL, FGTS, INSS, IRRF, ISSQN, PIS e parcelamentos de curto prazo.

Obrigações Fiscais a Longo Prazo: Em setembro de 2025, o saldo foi de **R$ 936,9 mil**, representado por **IRPJ e CSLL diferidos**, conforme informado no balancete.

A seguir, apresenta-se o gráfico que demonstra a composição do passivo tributário consolidado da Recuperanda.

CATALISE
ADMINISTRAÇÃO JUDICIAL

PASSIVO TRIBUTÁRIO

RUBRICA	DALBA ENGENHARIA E EMPREENDIMENTOS	DALBA HOLDING	LPM TRANSPORTES	PEDREIRA PERÓLA	SEVEN INFRA	COMBINADO	%
OBRIGAÇÕES FISCAIS	**4.614.276,22**	**1.231,26**	**326.920,53**	**421,98**	**3.492.691,56**	**8.435.541,55**	**14%**
COFINS A RECOLHER	2.217.915,00	0,00	268.604,98	0,00	108.712,93	2.595.232,91	4%
CONT. SINDICAL A RECOLHER	158.692,26	0,00	0,00	0,00	77.479,78	236.172,04	0%
DNPM A RECOLHER	54.009,10	0,00	0,00	0,00	0,00	54.009,10	0%
CSLL A RECOLHER	223.924,94	0,00	0,00	0,00	62.280,06	286.205,00	0%
FGTS A RECOLHER	0,00	0,00	0,00	0,00	125.347,87	125.347,87	0%
INSS A RECOLHER	424.524,91	0,00	0,00	0,00	2.352.889,68	2.777.414,59	5%
INSS RETIDO NA FONTE A RECOLHER	41.058,26	0,00	0,00	0,00	0,00	41.058,26	0%
IRRF A RECOLHER	9.199,87	0,00	0,00	102,92	10.300,78	19.603,57	0%
ISSQN A RECOLHER	304.921,40	0,00	0,00	0,00	392.192,73	697.114,13	1%
ISSQN RETIDO A RECOLHER	311.916,82	0,00	0,00	0,00	6.427,95	318.344,77	1%
PIS A RECOLHER	339.157,18	0,00	58.315,55	0,00	25.829,10	423.301,83	1%
PIS/COFINS/CSLL RETIDO A RECOLHER	13.842,97	1.231,26	0,00	319,06	331.230,68	346.623,97	1%
IRRF S/ SALÁRIOS	259.713,71	0,00	0,00	0,00	0,00	259.713,71	0%
ISSQN PROC. 0300037-51.2017.8.24.0086	15.877,06	0,00	0,00	0,00	0,00	15.877,06	0%
ISSQN PROC. 03000623-35.2017.8.24.0039	230.850,80	0,00	0,00	0,00	0,00	230.850,80	0%
ISSQN PROC. 030040-06.2017.8.24.0086	8.671,94	0,00	0,00	0,00	0,00	8.671,94	0%
OBRIGAÇÕES FISCAIS A LONGO PRAZO	**936.989,55**	0,00	0,00	0,00	**0,00**	936.989,55	**2%**
PARCELAMENTOS A LONGO PRAZO	**32.765.069,42**	0,00	**212.394,43**	**588.230,20**	**16.257.377,84**	49.823.071,89	**84%**
TOTAL	**37.379.345,64**	**1.231,26**	**539.314,96**	**588.652,18**	**19.750.069,40**	**59.195.602,99**	**100%**

Em setembro de 2025, o **endividamento tributário combinado do grupo** totaliza **R$ 59,1 milhões**. A distribuição desse passivo entre as entidades revela que a **Dalba Engenharia E Empreendimentos** detém a maior parte, com um montante superior a **R$ 37,3 milhões**, representando **63% do total combinado**. Em seguida, a **Seven Infra** apresenta um passivo de mais de **R$ 19,7 milhões**, correspondendo a **33% do endividamento total**. A **Pedreira Pérola** contribui com pouco mais de **R$ 588 mil para o total**, o que equivale a aproximadamente **1% do passivo fiscal total**. A **LPM Transportes** possui um endividamento de cerca de **R$ 539 mil**, ou aproximadamente **0,91% do total**. Finalmente, a **Dalba Holding** registra o menor passivo, com **aproximadamente R$ 1,2 mil**, representando **uma parcela de 0,002% do total**.

6.

ANÁLISE CONTÁBIL GRUPO DALBA ENGENHARIA

CONSIDERAÇÕES INICIAIS

As presentes considerações iniciais visam apresentar a análise da variação patrimonial ocorrida no mês de setembro de 2025, referente ao Grupo Dalba Engenharia, composto pelas recuperandas Dalba Engenharia, Dalba Holding, LPM Transportes, Seven Infra Engenharia e Pedreira Pérola. Para fins comparativos, foram utilizados os saldos constantes nos balancetes de julho de 2025 e agosto de 2025, os quais foram encaminhados previamente à Administração Judicial.

Cumpre ressaltar que a presente análise fundamenta-se exclusivamente em dados contábeis extraídos do Balancete de Verificação referente ao mês de setembro de 2025. Tais informações não foram submetidas a procedimentos de auditoria independente. Por esse motivo, não é possível atestar, neste momento, que os dados apresentados pela Recuperanda sejam integralmente corretos, precisos ou completos, tampouco que abranjam todos os aspectos relevantes para uma compreensão adequada da situação econômico-financeira do grupo.

Por fim, destaca-se que será realizada a análise combinada das Recuperandas e, mensalmente, proceder-se-á à análise individual de uma das Recuperandas, portanto, neste mês foi analisada a Recuperanda **LPM TRANSPORTES LTDA.**, com o intuito de permitir uma avaliação mais detalhada da situação patrimonial e financeira de cada entidade.

7.

ANÁLISE CONTÁBIL CONSOLIDADA GRUPO DALBA

ANÁLISE CONTÁBIL COMBINADA

ANÁLISE DO ATIVO

A seguir, são apresentados os dados referentes à **composição do Ativo**, com base nas informações extraídas dos **Balancetes de Verificação dos meses de agosto e setembro de 2025**. Para fins comparativos, também são demonstrados os saldos registrados no balancete de julho de 2025, permitindo a **análise da variação patrimonial ao longo do trimestre.**

Tabela 1 – Composição do Ativo

RUBRICA	31/07/25	31/08/25	AH	30/09/25	AH
ATIVO	565.693.337,64	572.878.394,94	1%	572.597.185,62	0%
ATIVO CIRCULANTE	**137.211.760,62**	**136.875.506,39**	**0%**	**134.591.553,39**	**-2%**
DISPONÍVEIS	971.615,05	664.806,11	-32%	1.651.836,66	148%
CRÉDITOS	103.507.847,12	103.330.265,35	0%	100.705.702,85	-3%
ESTOQUES	31.287.951,98	31.611.699,87	1%	31.135.265,12	-2%
DESPESAS A APROPRIAR	1.444.346,47	1.268.735,06	-12%	1.098.748,76	-13%
NÃO CIRCULANTE	**428.481.577,02**	**436.002.888,55**	**2%**	**438.005.632,23**	**0%**
REALIZÁVEL A LONGO PRAZO	201.726.951,96	210.449.268,02	4%	212.858.879,71	1%
INVESTIMENTOS	135.196.546,52	134.582.937,68	0%	134.595.290,35	0%
IMOBILIZADO	91.558.078,54	90.970.682,85	-1%	90.551.462,17	0%

No período analisado não houve alteração em relação composição do **Ativo Total,** permanecendo o **Ativo Circulante** sendo representado por 24% e o **Ativo Não Circulante** representando 76% do **Ativo Total.**

O Ativo Total da Recuperanda em setembro de 2025 totalizou R$ 572,5 milhões, não apresentando variação significativa em relação a agosto de 2025.

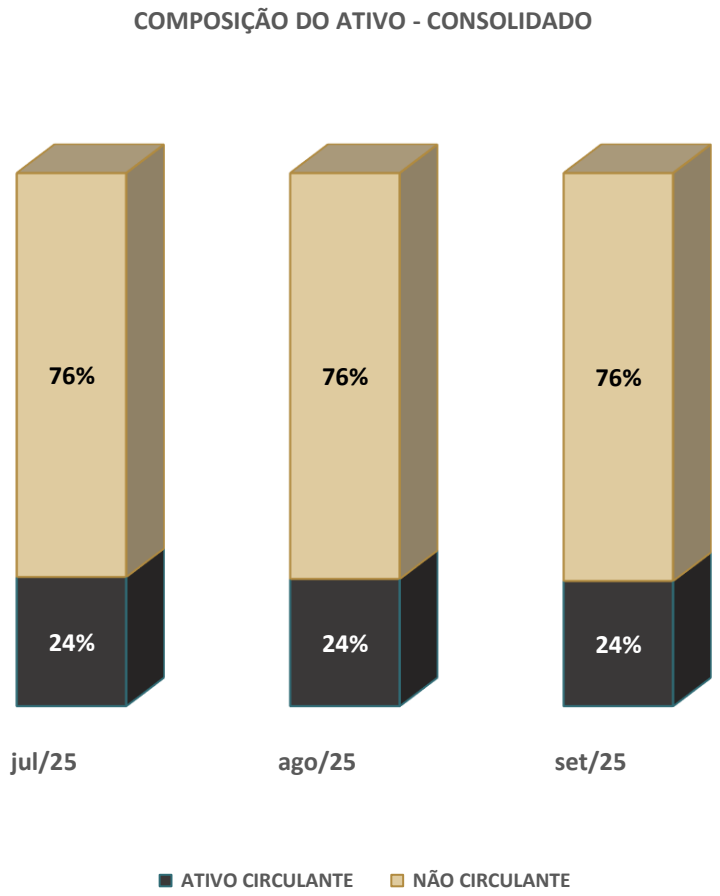

ANÁLISE CONTÁBIL COMBINADA

ANÁLISE DO ATIVO

Disponível: As Recuperandas apresentaram redução de 32% em agosto ao comparar com julho de 2025. Essa redução ocorreu dentro da conta sintética aplicações financeiras e bancos, de acordo com os balancetes encaminhados pelas Recuperandas.
Já em setembro de 2025, foi registrado crescimento de 148%, também ocorrendo essas movimentação dentro das contas sintéticas bancos e aplicações financeiras. Em setembro o saldo da rubrica disponíveis totalizou R$ 1,6 milhões.

A seguir, o gráfico demonstra a verificação da rubrica disponíveis:

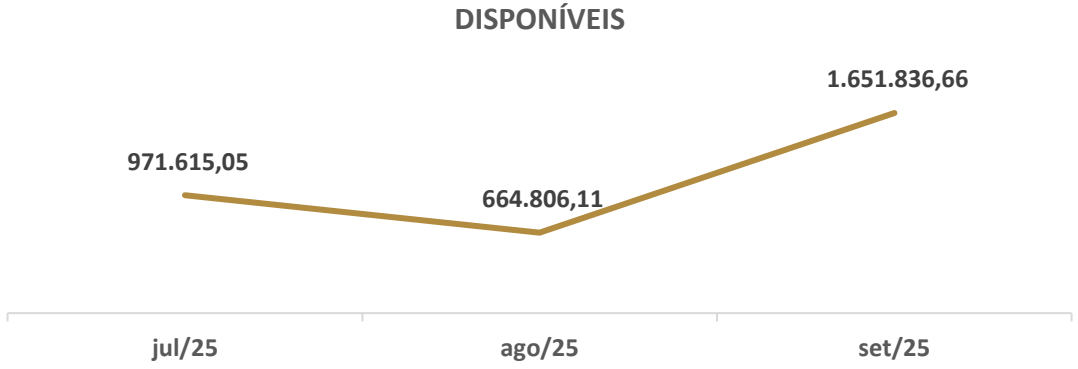

Disponíveis: A rubrica não registrou variações significativas em agosto ao comparar com julho de 2025. Já em setembro, houve redução de 3% em relação a agosto de 2025. De acordo com os balancetes enviados pelas Recuperandas, essas redução ocorreu pelas variações das contas sintéticas impostos a recuperar, clientes a receber e créditos.

Estoques: A rubrica registrou aumento de 1% em agosto ao comparar com julho de 2025. Já em setembro, houve redução de 2% em relação a agosto de 2025.

Despesas a Apropriar: a rubrica registrou reduções ao longo dos períodos analisados. Em agosto houve redução de 12% em relação a julho, e em setembro a redução registrou 13% em relação ao mês anterior.

Realizável a Longo Prazo: foi registrado aumento de 4% em agosto em relação a julho de 2025. Já em setembro o aumento foi de 1%. Essas variações foram ocasionadas pelas variações nas contas sintéticas impostos a recuperar e contas correntes parte relacionadas.

Investimentos: a rubrica não apresentou variações significativas ao longo dos períodos analisados, permanecendo em R$ 134,5 milhões.

Imobilizado: a rubrica registrou redução de 1% em agosto ao comparar com julho, e em setembro não apresentou variações significativas. A redução ocorreu pelo aumento da conta sintética redutora do ativo "Depreciações Acumuladas".

ANÁLISE CONTÁBIL COMBINADA

ANÁLISE DO PASSIVO

A seguir, são apresentados os dados referentes à evolução da composição do Passivo, com base nas informações extraídas dos Balancetes de Verificação dos meses de agosto e setembro de 2025. Para fins comparativos, também são demonstrados os saldos registrados no balancete de julho de 2025, permitindo a análise da variação das obrigações das Recuperandas ao longo do trimestre.

Tabela 2 – Composição do Passivo

RUBRICA	31/07/25	31/08/25	AH	30/09/25	AH
PASSIVO	**601.926.132,61**	**608.301.639,92**	**1%**	**614.077.790,65**	**1%**
PASSIVO CIRCULANTE	**218.785.100,88**	**225.174.788,85**	**3%**	**231.042.422,75**	**3%**
OBRIGAÇÕES A CURTO PRAZO	218.785.100,88	225.174.788,85	3%	231.042.422,75	3%
PASSIVO NÃO CIRCULANTE	**187.775.664,74**	**187.761.484,08**	**0%**	**187.670.000,91**	**0%**
OBRIGAÇÕES A LONGO PRAZO	187.775.664,74	187.761.484,08	0%	187.670.000,91	0%
PATRIMÔNIO LÍQUIDO	**195.365.366,99**	**195.365.366,99**	**0%**	**195.365.366,99**	**0%**

A análise do **Passivo** evidencia a situação financeira do grupo. O **Patrimônio Líquido manteve-se estável** entre julho, agosto e setembro de 2025.

Cabe ressaltar que a diferença entre o **Total do Passivo** e o **Total do Ativo** decorre do saldo de resultado do período acumulado.

Em agosto de 2025, o **Passivo Circulante** registrou aumento de **1%** em relação a julho. Em setembro, houve novo aumento de **1%** frente ao mês anterior. A participação do Passivo Circulante no Passivo Total permaneceu constante em **32%** durante todos os períodos analisados.

O **Passivo Não Circulante** apresentou aumento de **3%** em agosto de 2025 em comparação com julho. Em setembro, verificou-se novo aumento de **3%** em relação ao mês anterior. Sua representatividade no Passivo Total manteve-se estável em **31%** ao longo dos meses avaliados.

O **Patrimônio Líquido** manteve saldo constante de **R$ 195,3 milhões** nos meses analisados, sem variação nominal. A participação do Patrimônio Líquido no Passivo Total passou de **36% em julho** para **38% em setembro**, registrando aumento de **1 ponto percentual** no período.

O gráfico a seguir apresenta a distribuição do Passivo Total entre Passivo Circulante, Passivo Não Circulante e Patrimônio Líquido, considerando os percentuais de cada componente nos períodos analisados.

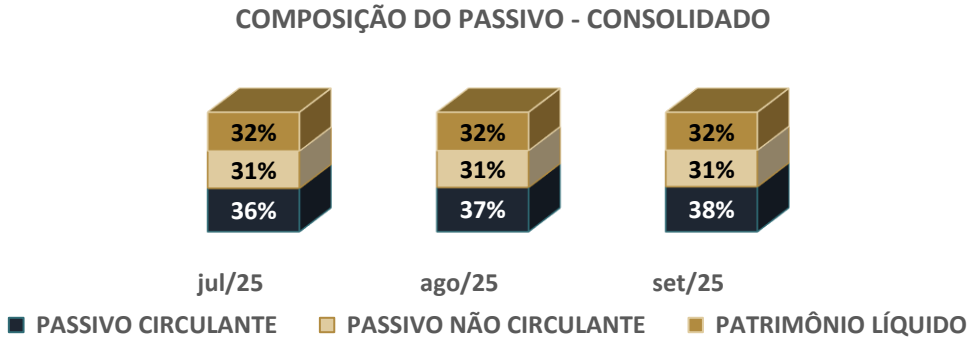

ANÁLISE CONTÁBIL COMBINADA

ANÁLISE DO PASSIVO

Obrigações de Curto Prazo: apresentaram aumento de **3%** em agosto de 2025 em relação ao saldo de julho, totalizando **R$ 225,1 milhões**. Em setembro de 2025, registrou-se novo aumento de **3%** em comparação ao mês de agosto.

A rubrica é composta pelas contas sintéticas: **empréstimos**, **financiamentos**, **fornecedores**, **obrigações fiscais**, **obrigações com pessoal**, **provisão de 13º salário**, **provisão de férias**, **adiantamento de clientes** e **débitos de obras**.

A conta sintética **débitos de obras** apresentou a maior variação entre os períodos analisados. Em setembro, registrou aumento de **7%** em relação a agosto, equivalente a um acréscimo de **R$ 6,6 milhões**.

A conta **obrigações fiscais** apresentou aumento de **13%** em agosto em comparação a julho e, em setembro, acréscimo de **3%** em relação a agosto.

A conta **provisão de 13º salário** registrou aumento de **12%** em agosto frente a julho e variação positiva de **10%** em setembro em comparação com agosto.
As demais contas sintéticas não apresentaram variações significativas ao longo dos períodos analisados.

A seguir, o gráfico demonstra o aumento registrado nessa rubrica durante os períodos de análise deste relatório.

As Obrigações a Longo Prazo não apresentaram variação significativa ao longo dos períodos analisados, totalizando **R$ 187,6 milhões.** A rubrica é composta pelas seguintes contas sintéticas: **financiamentos a longo prazo**, **parcelamentos a longo prazo**, **obrigações tributárias a longo prazo**, **IRPJ/CSLL diferido**, **conta corrente partes relacionadas**, **adiantamentos a longo prazo**, **débitos de obra a longo prazo** e **fornecedores a longo prazo**.

As recuperandas possuem **empréstimos e financiamentos** classificados tanto no curto quanto no longo prazo.

A distribuição dessas obrigações é apresentada no gráfico a seguir.

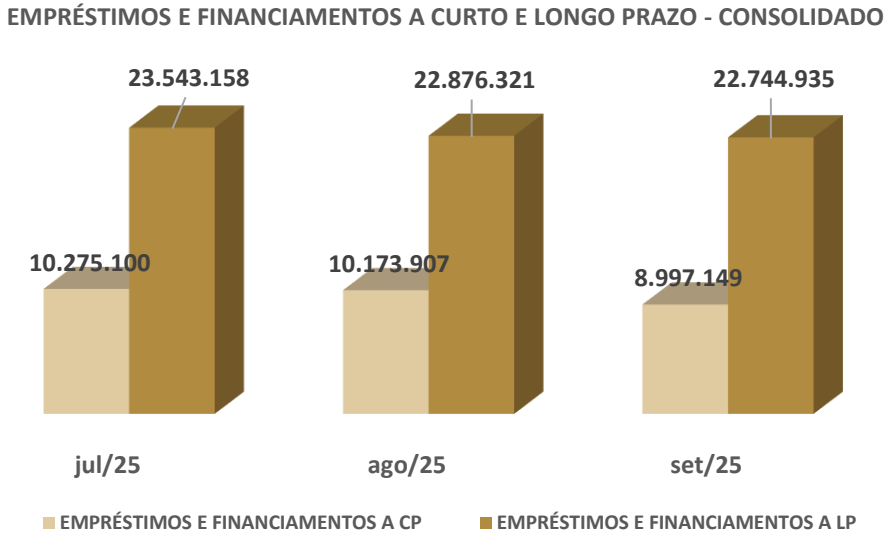

Patrimônio Líquido: a rubrica não registrou variação ao longo dos períodos, permanecendo com o saldo de R$ 195,3 milhões.

ANÁLISE CONTÁBIL COMBINADA

ANÁLISE DO DRE

A seguir, são apresentados os dados referentes à **Demonstração do Resultado Líquido Acumulado do Período**, com base nas informações extraídas dos Balancetes de Verificação dos meses de julho, agosto e setembro de 2025. Essa demonstração permite avaliar a evolução dos elementos que impactaram o desempenho econômico da Recuperanda ao longo do trimestre, destacando variações nas **receitas, custos, despesas operacionais** e demais componentes que influenciaram o resultado final.

A seguir é apresentada a tabela demonstrando a apuração do resultado do exercício dos últimos três meses das Recuperandas.

Tabela 3 – Composição do Resultado Líquido do Período

	31/07/2025	31/08/2025	AH	30/09/2025	AH
RECEITA BRUTA	**200.611.833,59**	**228.455.254,54**	**33%**	**255.293.705,64**	**33%**
(-) Cancelam. e Devoluções	6.815.779,64	6.816.780,29	0%	6.816.780,29	0%
(-) Tributos sobre vendas	14.179.409,20	17.410.708,26	18%	19.486.251,62	12%
(=) RECEITA LÍQUIDA	**179.004.644,75**	**204.227.765,99**	**14%**	**228.990.673,73**	**12%**
(-) Custos mercadorias vendidas/serviços prestados	941.633,41	262.048,41	-72%	262.048,41	0%
(=) RESULTADO BRUTO	**178.063.011,34**	**203.965.717,58**	**15%**	**228.728.625,32**	**12%**
(-) Desp. Adm. e Gerais	192.377.524,65	218.967.409,94	14%	248.242.376,08	13%
(+/-) Receitas Financeiras	6.019.058,30	6.510.941,62	8%	7.232.928,88	11%
(=) RESULTADO OPERACIONAL	**-20.333.571,61**	**-21.512.633,98**	**6%**	**-26.746.679,64**	**24%**
(+/-) Outras Receitas/Despesas	19.480.440,99	24.947.143,61	28%	30.560.027,80	22%
RESULTADO DO EXERCÍCIO	**-36.232.794,97**	**-35.423.245,15**	**-2%**	**-41.674.488,83**	**18%**

Receita Bruta: apresentou aumento gradual de **33%** ao longo dos períodos analisados, alcançando **R$ 255,2 milhões** em setembro de 2025.

Receita Líquida: registrou aumento de **14%** em agosto em comparação a julho. Em setembro, foi observado novo aumento de **12%** em relação a agosto, totalizando **R$ 228,9 milhões** no período.

Resultado Bruto: Após a dedução dos custos das mercadorias vendidas e dos serviços prestados, o grupo apresentou Resultado Bruto de **R$ 228,7 milhões** em setembro. A rubrica registrou aumento de **15%** em agosto em relação a julho, e em setembro novo aumento de **12%** frente a agosto

Resultado Operacional: apresentou aumento do prejuízo de **6%** em agosto em comparação a julho. Em setembro, o prejuízo aumentou **24%** em relação ao mês anterior.

Resultado do Exercício: registrou redução de **2%** do prejuízo em agosto frente ao mês anterior. Em setembro, houve aumento de **18%** do prejuízo em relação a agosto, totalizando **R$ 41,6 milhões**.

O gráfico a seguir demonstra a variação do resultado do exercício das recuperandas ao longo dos meses analisados.

ANÁLISE CONTÁBIL COMBINADA

ANÁLISE ÍNDICES DE LIQUIDEZ

Os índices de liquidez das recuperandas demonstram a relação entre os ativos e as obrigações, indicando a capacidade de pagamento conforme diferentes níveis de exigibilidade.

Tabela 4 – Índices de Liquidez

ÍNDICES	31/07/25	31/08/2025	30/09/2025
LIQUIDEZ GERAL	1,17	1,17	1,15
LIQUIDEZ IMEDIATA	0,004	0,003	0,007
LIQUIDEZ SECA	0,48	0,47	0,45
LIQUIDEZ CORRENTE	0,63	0,61	0,58

Liquidez Geral: mede a capacidade de pagamento considerando todos os ativos realizáveis no curto e no longo prazo frente às obrigações totais. O índice manteve-se em **1,17** entre julho e agosto de 2025, reduzindo para **1,15** em setembro.

Liquidez Imediata: avalia a capacidade de pagamento apenas com os recursos imediatamente disponíveis (caixa e equivalentes). O índice permaneceu em **0,004** em julho, registrando aumento para **0,007** em setembro.

Liquidez Seca: mede a capacidade de pagamento no curto prazo desconsiderando os estoques. O índice apresentou redução de **0,48** em julho para **0,47** em agosto e **0,45** em setembro.

Liquidez Corrente: relaciona o ativo circulante com o passivo circulante, indicando a capacidade de pagamento no curto prazo. O índice passou de **0,63** em julho para **0,61** em agosto e **0,58** em setembro.

O gráfico a seguir demonstra esses índices ao longo do trimestre analisado.

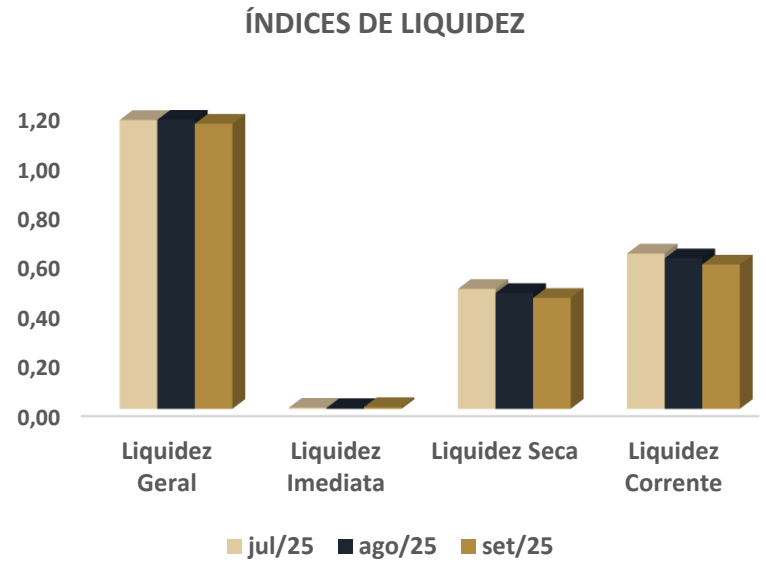

ANÁLISE CONTÁBIL COMBINADA

ANÁLISE DO GRAU DE ENDIVIDAMENTO

Os índices de endividamento apresentam a proporção das obrigações de curto e longo prazo em relação ao total das dívidas das recuperandas.

Tabela 5 – Composição do Endividamento

DESCRIÇÃO	31/07/25	31/08/2025	30/09/2025
ENDIVIDAMENTO A CP	54%	55%	55%
ENDIVIDAMENTO A LP	46%	45%	45%

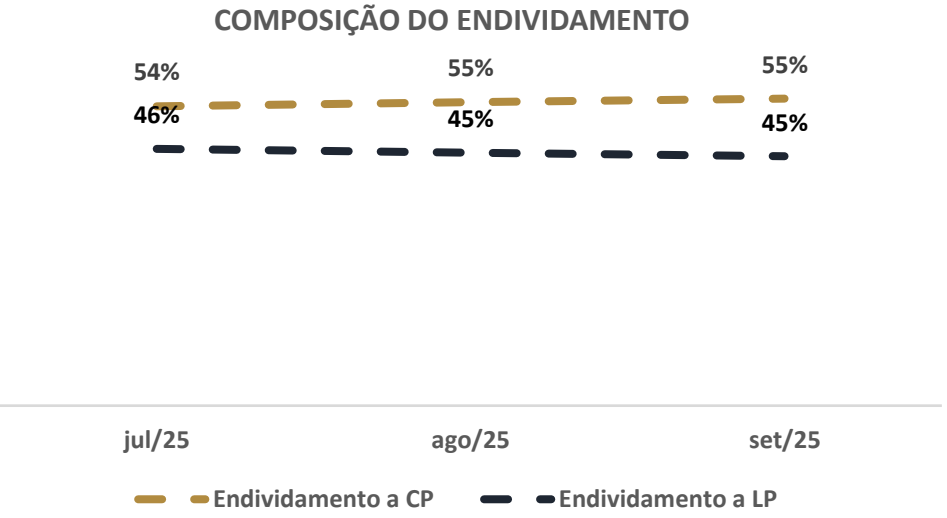

Endividamento a Curto Prazo: representa a parcela das obrigações exigíveis até 12 meses. O índice passou de **54%** em julho para **55%** em agosto, mantendo-se em **55%** em setembro.

Endividamento a Longo Prazo: corresponde às obrigações com vencimento superior a 12 meses. O índice registrou **46%** em julho, reduzindo para **45%** em agosto e permanecendo em **45%** em setembro.

O **grau de endividamento** apresentou concentração no curto prazo, variando entre 54% e 55% no período analisado. Já as dívidas de **longo prazo** registraram percentuais entre 46% e 45% no intervalo de julho a setembro de 2025.

8.

ANÁLISE CONTÁBIL LPM TRANSPORTES LTDA

ANÁLISE CONTÁBIL

LPM TRANSPORTES LTDA. - ANÁLISE DO ATIVO

A seguir, são apresentados os dados referentes à **evolução da composição do Ativo**, com base nas informações extraídas dos **Balancetes de Verificação dos meses de agosto e setembro de 2025** da recuperanda **LPM Transportes LTDA**. Para fins comparativos, também são demonstrados os saldos registrados no balancete de julho de 2025.

Tabela 6 – Composição do Ativo LPM Transportes LTDA

RUBRICA	jul/25	ago/25	AH	set/25	AH
ATIVO	**12.624.694,70**	**12.387.141,49**	**-2%**	**12.157.445,46**	**-2%**
ATIVO CIRCULANTE	**2.772.169,05**	**2.761.146,80**	**0%**	**2.748.241,89**	**0%**
DISPONÍVEIS	2.003,05	2.111,46	5%	137,53	-93%
DUPLICATAS A RECEBER	810.533,00	810.533,00	0%	810.533,00	0%
CREDITOS	1.959.633,00	1.948.502,34	-1%	1.937.571,36	-1%
NÃO CIRCULANTE	**9.852.525,65**	**9.625.994,69**	**-2%**	**9.409.203,57**	**-2%**
IMOBILIZADO	9.852.525,65	9.625.994,69	-2%	9.409.203,57	-2%

O **Ativo** da Recuperanda LPM Transportes LTDA em setembro de 2025 é composto pelo **Ativo Circulante** correspondente a 23% e o **Ativo Não Circulante** representando 77% do Ativo total.

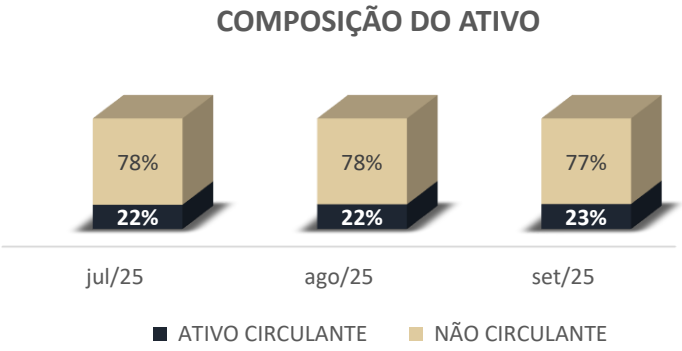

Disponíveis: a rubrica registrou aumento de 5% em agosto ao comparar com julho e em setembro redução de 93% em relação a agosto.

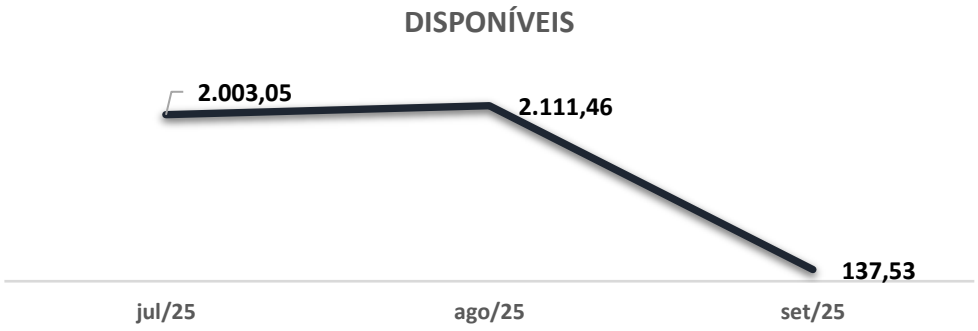

Duplicatas a Receber: a rubrica não registrou variações ao longo dos períodos analisados, permanecendo com o saldo de R$ 81,5 mil.

Créditos: apresentou redução gradual mensal de 1% ao longo dos meses analisados.

Imobilizado: a rubrica apresentou redução gradual de 2% ao longo dos períodos analisados, sendo essa redução representada pela depreciação acumulada.

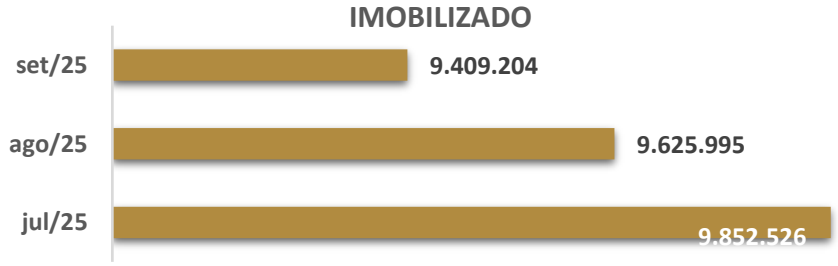

ANÁLISE CONTÁBIL

LPM TRANSPORTES LTDA - ANÁLISE DO PASSIVO

A seguir, são apresentados os dados referentes à **evolução da composição do Passivo**, com base nas informações extraídas dos **Balancetes de Verificação dos meses de agosto e setembro de 2025** da recuperanda **LPM Transportes LTDA**. Para fins comparativos, também são demonstrados os saldos registrados no balancete de julho de 2025.

Tabela – Composição do LPM Transportes LTDA

RUBRICA	jul/25	ago/25	AH	set/25	AH
PASSIVO	**13.994.281,62**	**14.009.469,99**	**0%**	**14.024.235,58**	**0%**
PASSIVO CIRCULANTE	**3.675.734,96**	**3.624.778,49**	**-1%**	**3.582.449,88**	**-1%**
OBRIGAÇÕES DE CURTO PRAZO	3.675.734,96	3.624.778,49	-1%	3.582.449,88	-1%
PASSIVO NÃO CIRCULANTE	**3.095.346,57**	**3.161.491,41**	**2%**	**3.218.585,61**	**2%**
OBRIGAÇÕES A LONGO PRAZO	3.095.346,57	3.161.491,41	2%	3.218.585,61	2%
PATRIMÔNIO LÍQUIDO	**7.223.200,09**	**7.223.200,09**	**0%**	**7.223.200,09**	**0%**

O Passivo Total da **LPM Transportes LTDA** não apresentou variações significativas ao longo dos períodos analisados.

O **Passivo Circulante** representou **26%** do Passivo Total da recuperanda, sem registro de alteração durante os meses avaliados.

O **Passivo Não Circulante** aumentou **1 ponto percentual** em agosto em comparação a julho, passando a representar **23%** do Passivo Total. Em setembro, manteve a mesma participação de **23%**.

O **Patrimônio Líquido** permaneceu estável, representando **52%** do Passivo Total da recuperanda nos períodos analisados.

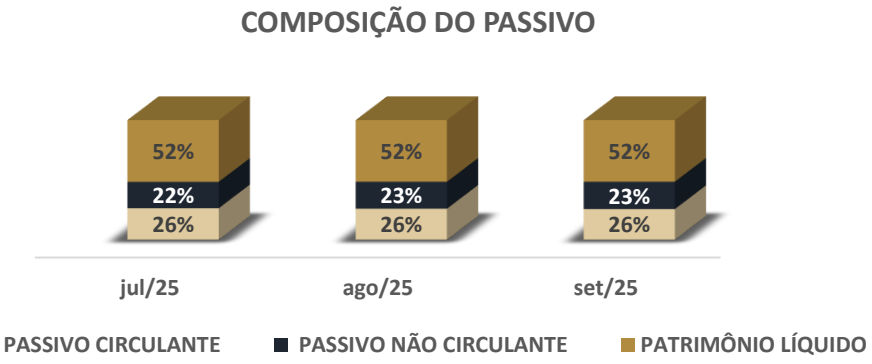

A rubrica **Obrigações de Curto Prazo** registrou redução gradual de 1% nos meses analisados. Em setembro, as obrigações de curto prazo registraram R$ 3,5 milhões.

No que diz respeito aos empréstimos e financiamentos, tem-se abaixo a evolução das composições das rubricas.

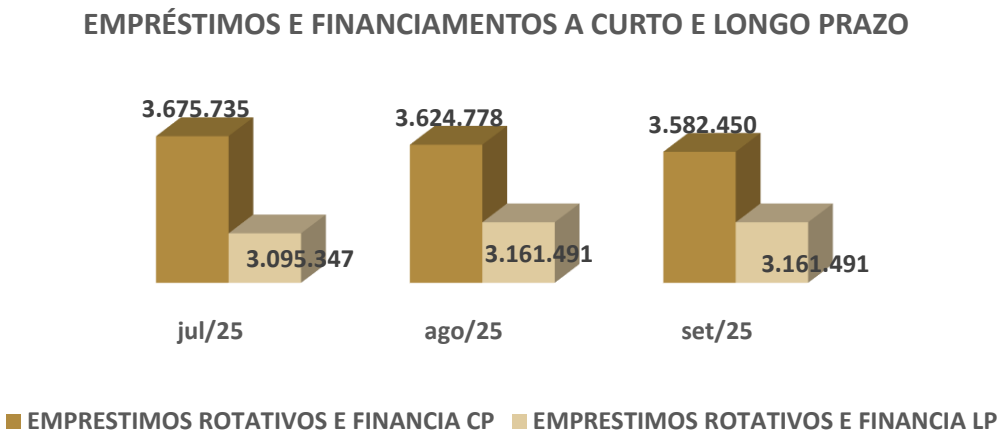

ANÁLISE CONTÁBIL

LPM TRANSPORTES LTDA - ANÁLISE DO DRE

A seguir, são apresentados os dados referentes à **Demonstração do Resultado Líquido do Período**, com base nas informações extraídas dos Balancetes de Verificação dos meses de julho, agosto e setembro de 2025. Essa demonstração permite avaliar a evolução dos elementos que impactaram o desempenho econômico da Recuperanda ao longo do trimestre, destacando variações nas **receitas, custos, despesas operacionais** e demais componentes que influenciaram o resultado final.

A seguir é apresentada a tabela demonstrando a apuração do resultado do exercício dos últimos três meses das Recuperandas.

Tabela – Composição do DRE LPM Transportes LTDA

	31/07/2025	31/08/2025	AH	30/09/2025	AH
RECEITA BRUTA	**3.800.000,00**	**3.800.000,00**	**0%**	**3.800.000,00**	**0%**
(-) Tributos sobre vendas	351.500,00	351.500,00	0%	351.500,00	0%
(=) RECEITA LÍQUIDA	**3.448.500,00**	**3.448.500,00**	**0%**	**3.448.500,00**	**0%**
(-) Custos mercadorias vendidas/serviços prestados	0,00	0,00	0%	0,00	0%
(=) RECEITA BRUTA	**3.448.500,00**	**3.448.500,00**	**0%**	**3.448.500,00**	**0%**
(-) Desp. Adm. e Gerais	4.904.741,69	5.144.789,16	5%	5.374.952,77	4%
(+/-) Receitas Financeiras	475.270,23	487.964,34	3%	502.262,05	3%
(=) RESULTADO OPERACIONAL	**-1.931.511,92**	**-2.184.253,50**	**13%**	**-2.428.714,82**	**11%**
RESULTADO DO EXERCÍCIO	**-1.369.586,92**	**-1.622.328,50**	**18%**	**-1.866.789,82**	**15%**

A recuperanda não apresentou registro nas rubricas receitas, custos e tributos sobre venda durante os períodos de análise, não registrando modificação no saldo do balancete.

Foi registrado lançamentos na rubricas de despesas e receitas financeiras, contribuindo para o aumento do prejuízo da recuperanda.

Em agosto o prejuízo aumentou 13% em relação a julho e em setembro registrou acréscimo de 11% em relação a agosto.

O gráfico a seguir demonstra a progressão do prejuízo da recuperanda ao longo dos meses analisados.

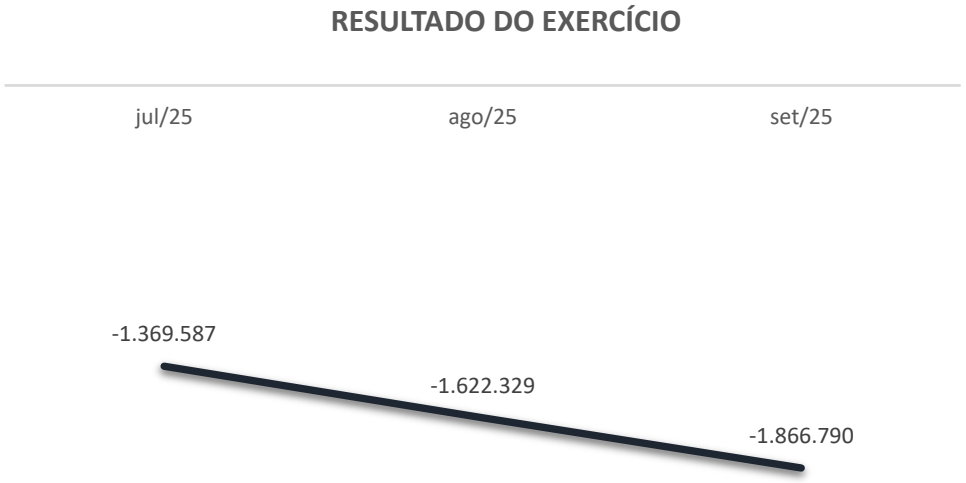

ANÁLISE CONTÁBIL

LPM TRANSPORTES LTDA - ANÁLISE ÍNDICES DE LIQUIDEZ

Os índices de liquidez demonstram a relação entre os ativos da recuperanda e suas obrigações, considerando diferentes níveis de exigibilidade.

Liquidez Geral: mede a capacidade de pagamento considerando todos os ativos realizáveis no curto e no longo prazo frente às obrigações totais. O índice manteve-se em **0,41** nos meses de julho, agosto e setembro de 2025.

Liquidez Imediata: avalia a capacidade de pagamento utilizando exclusivamente caixa e equivalentes de caixa. O indicador permaneceu em **0,001** em julho e agosto, reduzindo para **0,00004** em setembro.

Liquidez Seca: mede a capacidade de pagamento no curto prazo desconsiderando os estoques. O índice passou de **0,75** em julho para **0,76** em agosto e **0,89** em setembro.

Liquidez Corrente: relaciona o ativo circulante com o passivo circulante. Os valores foram idênticos aos da liquidez seca, registrando **0,75** em julho, **0,76** em agosto e **0,89** em setembro.

ÍNDICES	31/07/25	31/08/2025	30/09/2025
LIQUIDEZ GERAL	0,41	0,41	0,41
LIQUIDEZ IMEDIATA	0,001	0,001	0,00004
LIQUIDEZ SECA	0,75	0,76	0,89
LIQUIDEZ CORRENTE	0,75	0,76	0,89

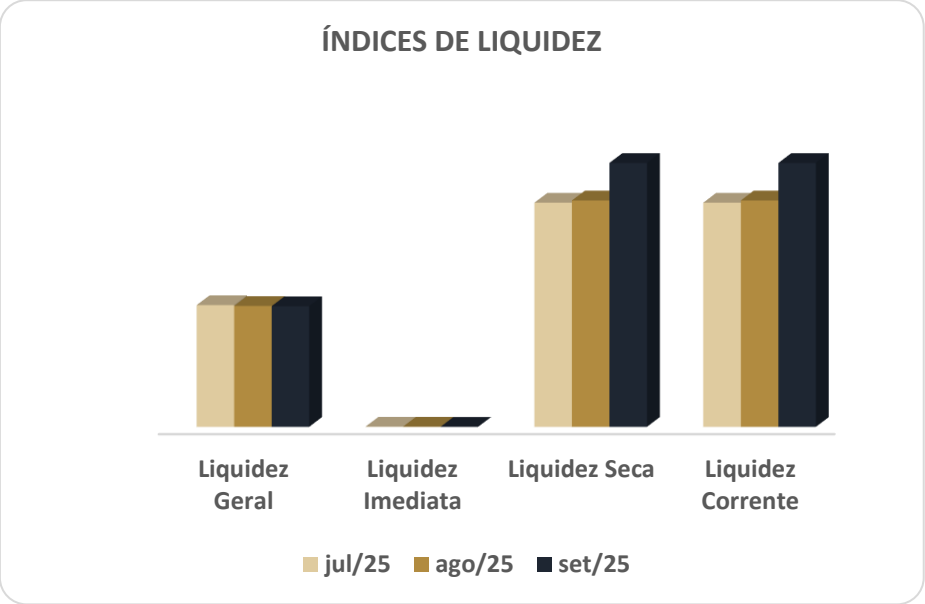

ANÁLISE CONTÁBIL

LPM TRANSPORTES LTDA – COMPOSIÇÃO DO ENDIVIDAMENTO

DESCRIÇÃO	31/07/2025	31/08/2025	30/09/2025
ENDIVIDAMENTO A CP	54%	53%	53%
ENDIVIDAMENTO A LP	46%	47%	47%

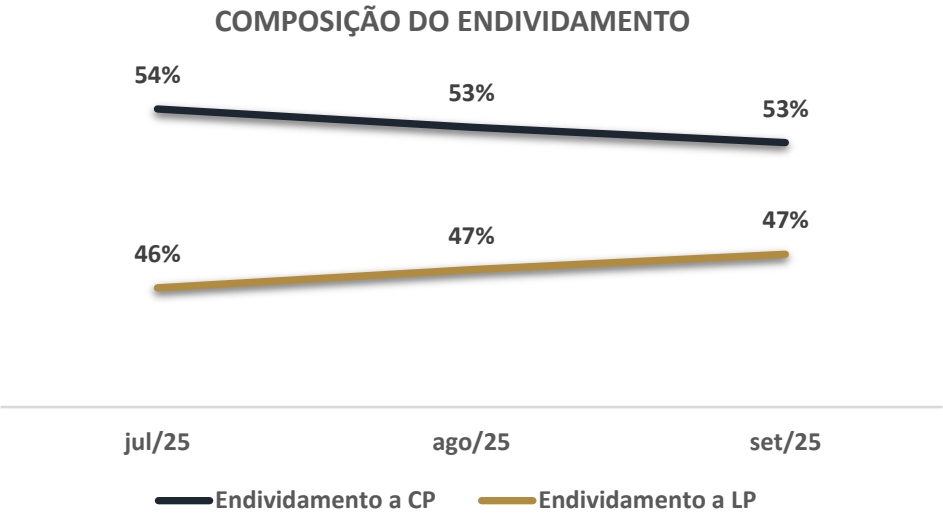

Os índices de endividamento apresentam a distribuição das obrigações da recuperanda entre curto e longo prazo, com base no total das dívidas.

Endividamento a Curto Prazo: representa a parcela das obrigações exigíveis até 12 meses. O índice passou de **54%** em julho para **53%** em agosto, mantendo-se em **53%** em setembro.

Endividamento a Longo Prazo: corresponde às obrigações com vencimento superior a 12 meses. O índice registrou **46%** em julho, aumentando para **47%** em agosto e permanecendo em **47%** em setembro.

9.

PONTOS DE ATENÇÃO

CONSIDERAÇÕES FINAIS

Isso posto, a Administração Judicial, em cumprimento ao artigo 22, inciso II, alínea *c*, da Lei 11.101/2005, apresenta o 5º Relatório Mensal de Atividades do **Grupo Dalba Engenharia**, com análise contábil do mês de **setembro de 2025**.

No mais, informa que os Relatórios são disponibilizados no site www.cataliseaj.com.br e coloca-se à disposição para eventuais esclarecimentos.

Ponta Grossa/PR, 28 de novembro de 2025.

CATALISE
ADMINISTRAÇÃO JUDICIAL

EQUIPE RESPONSÁVEL

Fábio Cainelli de Almeida
Advogado Responsável
OAB/RS 106.886

Jorge Augusto Derviche Casagrande
Advogado Responsável
OAB/PR 53.927

Júlio Alfredo de Almeida
Advogado Responsável
OAB/RS 24.023

Juliana Sanine P. Vaz Casagrande
Equipe Jurídica
OAB/PR 59.404

Otávio Hardtke Boaventura
Equipe Jurídica
OAB/RS 124.849

Mauricio Andorffy de Souza
Equipe Jurídica
OAB/RS 109.590

Josiane Machado
Coordenadora Contábil
CRC/RS 059.503/O-8

Alex Scheffer
Equipe Contábil

CATALISE

ADMINISTRAÇÃO JUDICIAL

Rua Coronel Bordini, n. 360, Sala 02,
Bairro Auxiliadora, Porto Alegre/RS,
CEP 90440-002

Avenida Iguaçu, n. 2820, Sala 905,
9º Andar, Ed. Iguaçu 2820,
Bairro Água Verde, Curitiba/PR
CEP 80240-031

(51) 99835-9740
www.cataliseaj.com.br
aj@cataliseaj.com.br