CATALISE
ADMINISTRAÇÃO JUDICIAL

RELATÓRIO MENSAL DE ATIVIDADES

RECUPERANDA:
MAQUIMAX INDÚSTRIA E COMÉRCIO DE MÁQUINAS LTDA.

RECUPERAÇÃO JUDICIAL N. 5016348-09.2025.8.21.0022

COMPETÊNCIA: JANEIRO DE 20256
APRESENTADO EM: MARÇO DE 2026

CATALISE ADMINISTRAÇÃO JUDICIAL

SUMÁRIO

1 CONSIDERAÇÕES INICIAIS

2 CRONOGRAMA PROCESSUAL

3 SOBRE A RECUPERANDA

4 VERIFICAÇÃO DAS ATIVIDADES

5 REGISTROS DAS ATIVIDADES

6 PASSIVO CONTINGENTE

7 PASSIVO CONCURSAL

8 ANÁLISE ECONÔMICO-FINANCEIRA

9 PONTOS DE ATENÇÃO

10 OUTRAS INFORMAÇÕES

11 CONSIDERAÇÕES FINAIS

1. CONSIDERAÇÕES INICIAIS

O presente Relatório Mensal de Atividade foi elaborado **com base nas informações e documentações mensais encaminhadas pela Recuperanda**, incluindo os **balancetes de verificação contábeis mensais.**

Cumpre inferir que os demonstrativos analisados **não foram submetidos a auditoria independente**, motivo pelo qual **não é possível assegurar integralmente a exatidão, integridade ou completude das informações** prestadas pela Devedora.

Urge ressaltar que a escrituração contábil elaborada pela Empresa deve levar em consideração as normas contábeis normalmente aceitas. Assim, **possível que o saldo contábil de certas rubricas não coincidam com a o valor atual de mercado dos ativos.** A exemplo das contas de Imobilizado e Intangível. Não sendo permitida reavaliação de bens tangíveis e intangíveis, devido às disposições contidas na Lei n.º 11.638/2007, que alterou a Lei n.º 6.404/1976, o saldo contábil apresentado pode não coincidir com o valor de mercado atual dos bens, motivo pelo qual se faz importante analisar outros documentos, como o Laudo de avaliação dos bens e ativos da Empresa.

As informações apresentadas estão expressas em **reais (R$), salvo mencionado.**

DOCUMENTAÇÃO MENSAL

No que tange à **apresentação dos documentos mensais**, conforme previsto no artigo 52, inciso IV, da Lei nº 11.101/2005, até o momento da elaboração de presente Relatório Mensal de Atividades (RMA), **estavam pendentes os seguintes documentos (destacados em vermelho):**

Documentos	Período	Status
Breve Resumo da Operação	jan/25	✓
Balancete mensal em PDF Assinado pelo Contador e Responsável Legal	jan/25	✓
Balancete Mensal em Excel	jan/25	✓
Razão Geral do Mês do Balancete	jan/25	✓
Comprovante de Pagamento dos Impostos	jan/25	✓
Comprovante do Pagamento de Encargos Sociais	jan/25	✓
Comprovante de Pagamento de Parcelamentos de Encargos e Impostos	jan/25	✓
Relatórios Mensais Órgãos Federais, Estaduais e Municipais dos Parcelamentos	jan/25	✓
Conciliação Contábil das Rubricas de Impostos e Encargos Sociais	jan/25	☒
Folha de Pagamento do Mês em PDF	jan/25	✓
Comprovação de Pagamento dos Funcionários	jan/25	✓
Relatório Jurídico do Passivo Contingente	jan/25	☒
Extrato Bancário do Período	jan/25	✓

*** Quanto ao balancete contábil mensal em PDF, cumpre inferir que o documento foi fornecido sem as assinaturas do Contador e Responsável Legal.**

2. CRONOGRAMA PROCESSUAL

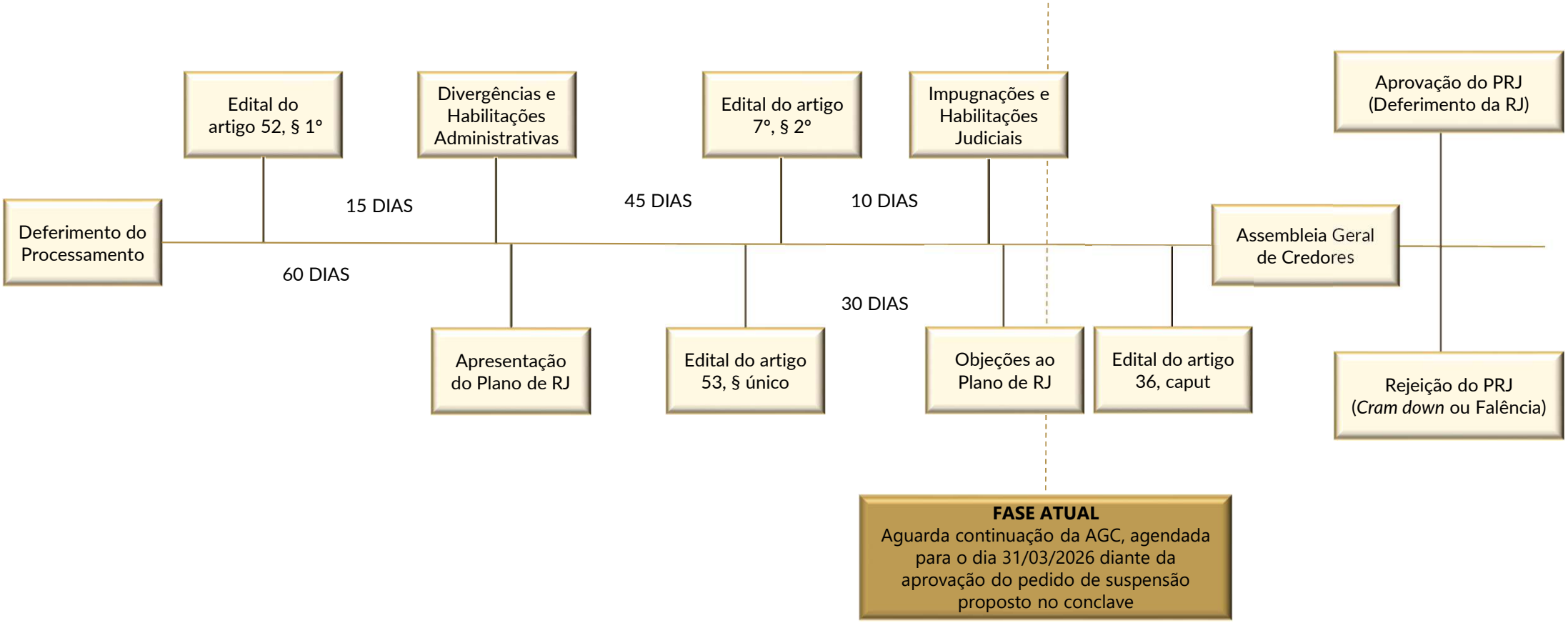

3. SOBRE A RECUPERANDA

ATIVIDADE DESEMPENHADA

A **Maquimax Industria e Comércio de Maquinas LTDA- ME** exerce atualmente atividade de fabricação de máquinas e equipamentos para as indústrias de alimentos, bebidas e fumo, peças e acessórios, com foco principal na produção de resfriadores de leite.

LOCALIZAÇÃO

A Recuperanda possui sua matriz em **Bom Retiro do Sul/RS**, localizada na **Rodovia BR 386, nº 60, Km 363**. Seu principal estabelecimento, onde se concentra a maior parte das operações e do volume de negócios, está situado neste mesmo endereço. Além disso, a Empresa iniciou suas atividades em **Lajeado/RS**, tendo transferido sua sede para a localização atual em 2015.

COMPOSIÇÃO SOCIETÁRIA

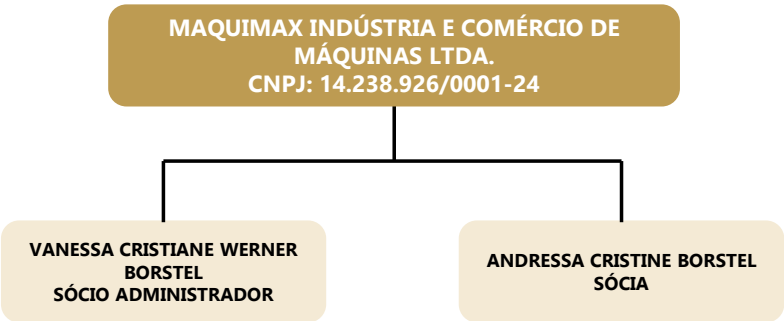

CAUSAS DA CRISE

A crise da **Maquimax Industria e Comércio de Maquinas LTDA- ME** teve início em **2020**, com a pandemia de **COVID-19**, quando a Empresa passou a enfrentar o **aumento abrupto no preço do aço inox**, sua principal matéria-prima, que chegou a dobrar de valor.

Somou-se a isso as **interrupções nas cadeias de suprimento globais** e a **impossibilidade de repassar o aumento dos custos** aos contratos já firmados, o que reduziu drasticamente suas margens e gerou prejuízos no momento da entrega.

Assim sendo, o fluxo de caixa foi severamente impactado, agravado pela **inadimplência de clientes** e pelo **cancelamento de pedidos** já iniciados. Em **2024**, as **enchentes no Rio Grande do Sul** e a interrupção da **Rodovia BR-386** impediram a logística de entrega e o recebimento de valores, aprofundando o déficit operacional.

A necessidade de capital de giro levou a Recuperanda a recorrer a **empréstimos bancários onerosos**, que hoje representam **90% do seu endividamento**, resultando em restrição de crédito junto aos fornecedores. Esses fatores combinados resultaram na atual **crise econômico-financeira** e motivaram o pedido de **Recuperação Judicial.**

3. SOBRE A RECUPERANDA

QUADRO FUNCIONAL

Apresenta-se, a seguir, a evolução do quadro funcional da Recuperanda, conforme informações encaminhadas pela sua Administração.

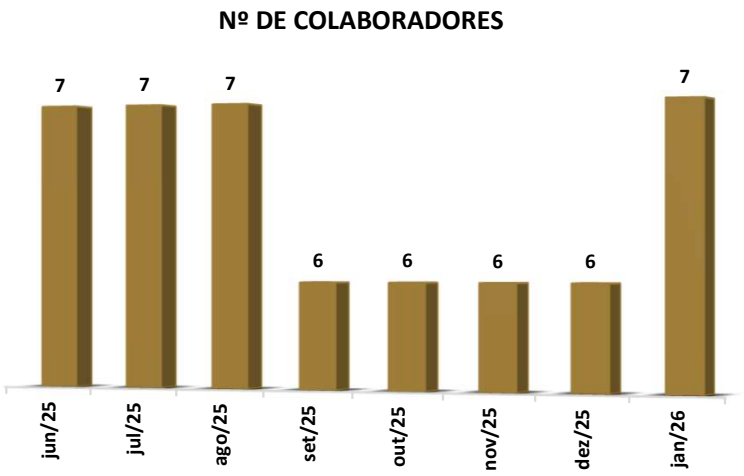

Em **janeiro de 2026**, a Recuperanda contava com **7 colaboradores**, sendo:

- **5 celetistas;** e
- **2 diretores.**

Além, os representantes da Empresa informaram que contam com a prestação de serviços de **1 Engenheiro Mecânico**, contratado na modalidade **Pessoa Jurídica (PJ).**

4. VERIFICAÇÃO DAS ATIVIDADES

Em março de 2026, foi realizada reunião virtual com os representantes da Recuperanda para fins de elaboração do Relatório Mensal de Atividades.

Com base nas informações prestadas, no que se refere ao quadro de funcionários, não houve demissões no período analisado, havendo, contudo, a previsão de uma nova contratação para o mês subsequente.

Quanto ao faturamento, foi informado que este se manteve estável, sem variações significativas em relação aos períodos anteriores. No tocante às perspectivas para o próximo mês, a expectativa é de manutenção do atual ritmo operacional.

Entretanto, a partir do mês de maio, projeta-se uma melhora no desempenho, em razão da participação da empresa em feira do setor, bem como da possibilidade de captação de novos pedidos.

No que concerne à atividade empresarial, não houve alterações nos estabelecimentos ou na operação da empresa.

5. REGISTROS DAS ATIVIDADES

Para comprovar as atividades da Recuperanda, foram realizados registros fotográficos e gravações audiovisuais nas instalações, evidenciando que a Recuperanda está mantendo suas atividades.



Através do link https://youtu.be/EWxdSGqK4tc ou do QRCODE abaixo é possível visualizar os últimos registros realizados, da operação das Recuperandas:

SCAN ME!



6. PASSIVO CONTINGENTE

No que concerne ao Passivo Contingente, a Administração Judicial solicitou a relação dos processos judiciais nos quais a Recuperanda figura atualmente como parte ré. Contudo, até o presente momento da elaboração deste relatório mensal de atividades, as informações relativas a esse passivo não foram encaminhadas pela empresa em recuperação judicial. Tal omissão impede a apresentação de um panorama completo e específico dos dados.

A Administração Judicial reitera seu compromisso em monitorar e atualizar continuamente estas informações. Tão logo os dados pendentes referentes ao Passivo Contingente sejam disponibilizados pela Recuperanda, serão prontamente incorporados nos relatórios mensais subsequentes, em estrita conformidade com as determinações deste D. Juízo.

Esta abordagem visa garantir que todos os interessados no processo de recuperação judicial tenham acesso a uma visão abrangente e atualizada da situação da empresa, contribuindo para a transparência e a efetividade do procedimento em curso.

7. PASSIVO CONCURSAL

De acordo com o **Edital do art. 7º, § 2º, da Lei de Recuperação e Falências (LREF)**, conforme o **Evento 139**, a segunda lista de Credores da Devedora, totalizou o montante de **R$ 6.713.213,02,** sendo esta relação de Credores atualizada no processo até o momento da elaboração deste relatório, conforme detalhado na tabela abaixo:

RELAÇÃO DE CREDORES			
CLASSES	VALOR EDITAL ARTIGO 52, §1º	VALOR EDITAL ARTIGO 7°, § 2°	%
CLASSE I	R$ 0,00	R$ 0,00	0,00%
CLASSE II	R$ 4.637.581,65	R$ 0,00	0,00%
CLASSE III	R$ 2.006.060,84	R$ 6.703.156,34	99,85%
CLASSE IV	R$ 0,00	R$ 10.056,68	0,15%
TOTAL	R$ 6.643.642,49	R$ 6.713.213,02	100,00%

Conforme apresentado na tabela acima, foi publicado o segundo edital da Recuperação Judicial, ao qual, após a publicação do relatório da fase administrativa apresentou aumento de **R$ 69.570,53** no passivo apresentado inicialmente pela Recuperanda, além da realocação de credores da Classe II para Classe III.

Ressalta-se que, consoante sentença proferida em 18/12/2025 nos autos do incidente de impugnação de crédito n° 5036244-38.2025.8.21.0022, o crédito anteriormente arrolado em favor da credora Unicredi no valor de R$ 172.757,21, na Classe III – Quirografários, foi integralmente excluído do Quadro Geral de Credores.

Diante da exclusão supramencionada, atualmente o valor total da Classe III (Quirografários) alcança o montante de **R$ 6.530.399,13**, e, por conseguinte, o valor total do Quadro Geral de Credores fora reduzido para **R$ 6.540.455,81.**

Ademais, constata-se que os maiores credores são três bancos e duas cooperativas de crédito, corroborando o alegado na exordial acerca da origem das dívidas. Os dois principais credores — uma instituição financeira e uma cooperativa de crédito — concentram 94% do passivo da empresa.

PRINCIPAIS CREDORES

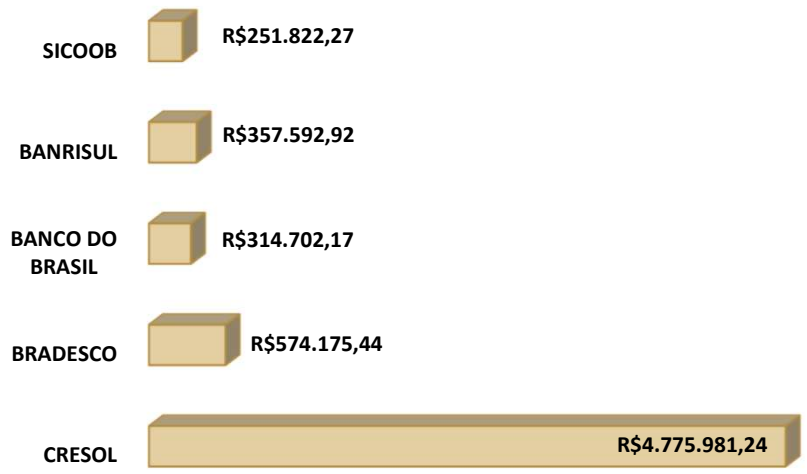

8. ANÁLISE ECONÔMICO-FINANCEIRA

BALANÇO PATRIMONIAL - ATIVO

Os dados relativos à **evolução** da **composição do Ativo** são apresentados a seguir, com base nas informações extraídas do Balancete de Verificação referente ao mês de **janeiro de 2026**, bem como nos saldos apurados no mês de dezembro de 2025, considerado para fins comparativos.

RUBRICA	dez/25	jan/26	AH	AV
ATIVO CIRCULANTE	**2.964.782**	**3.261.815**	**10%**	**55%**
DISPONÍVEL	82.670	333.267	303%	6%
CLIENTES	1.228.410	1.335.620	9%	22%
OUTROS CRÉDITOS AC	113.507	677.715	*497%*	*11%*
ESTOQUE	1.540.194	886.682	*-42%*	*15%*
DESPESAS PAGAS ANTECIPADAMENTE	-	28.531	-	*0%*
ATIVO NÃO CIRCULANTE	**2.776.269**	**2.708.901**	**-2%**	**45%**
OUTROS CRÉDITOS ANC	725.121	725.121	0%	12%
CONSÓRCIOS	590.839	537.007	-9%	9%
INVESTIMENTOS	120.709	120.709	0%	2%
IMOBILIZADO	1.339.601	1.326.064	-1%	22%
TOTAL DO ATIVO	**5.741.051**	**5.970.716**	**4%**	**100%**

O **Ativo da Recuperanda** é composto majoritariamente pelo **Ativo Circulante**, que representa **55%** do total em janeiro de 2026.

O **Ativo não Circulante**, por sua vez, corresponde aos **45%** do Ativo no mesmo período.

COMPOSIÇÃO DO ATIVO

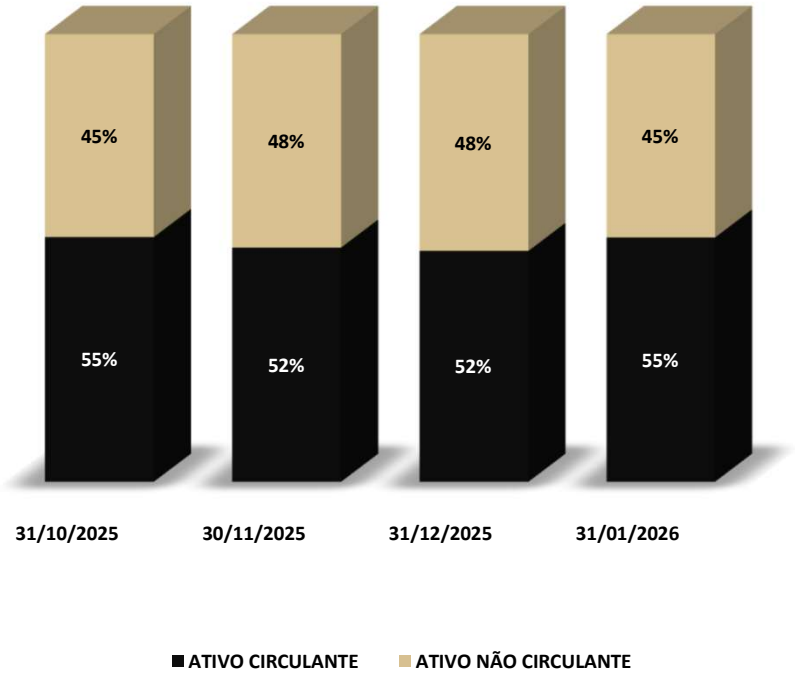

8. ANÁLISE ECONÔMICO-FINANCEIRA

BALANÇO PATRIMONIAL - ATIVO

A seguir apresenta-se a composição do **Ativo** em janeiro/26.

PRINCIPAIS RUBRICAS DO ATIVO

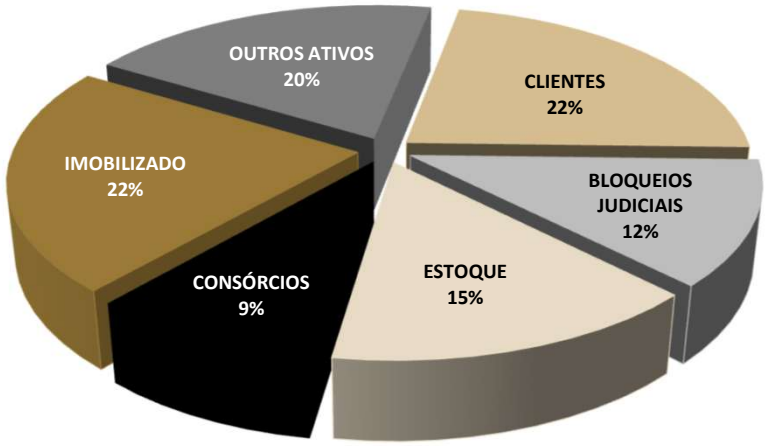

No que diz respeito aos **Estoques**, a composição de **R$ 886 mil** em janeiro/26 refere-se à matéria prima (**R$ 850 mil**) e mercadorias a receber (**R$ 36 mil**). A seguir apresenta-se a evolução da rubrica.

ESTOQUES



Outrossim, a rubrica de **Clientes** representa **22% do ativo total em janeiro/26**. No período analisado, ocorreu variação positiva de **R$ 107 mil** na conta, fazendo com que a rubrica encerrasse o mês de janeiro/26 com **saldo de R$ 1.335 mil**. A seguir apresenta-se a evolução.

CLIENTES



8. ANÁLISE ECONÔMICO-FINANCEIRA

BALANÇO PATRIMONIAL - ATIVO

Ato contínuo, no que tange ao **Ativo Imobilizado**, entre dezembro/25 e janeiro/26, ocorreu uma oscilação negativa de **R$ 13 mil** referente a depreciação do mês, finalizando com saldo em janeiro em **R$ 1.326 mil.**

Ademais, a rubrica de **Consórcios** apresentou diminuição de **R$ 53 mil** encerrando janeiro/26 em **R$ 537 mil**. A seguir apresenta-se a evolução do saldo.

CONSÓRCIOS

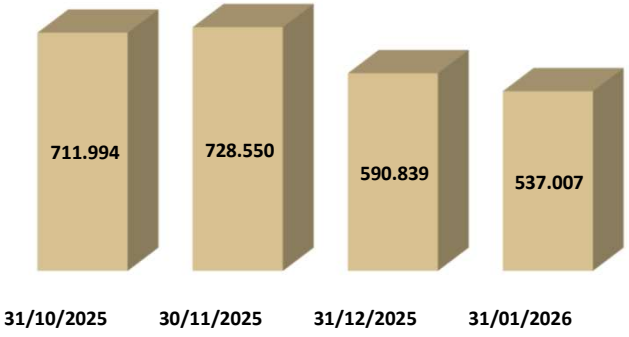

Por fim, cumpre analisar a rubrica de **Bloqueios Judiciais**. Em janeiro/26, o saldo reconhecido na contabilidade perfaz **R$ 725 mil.** A composição no período é apresentada através do gráfico a seguir.

BLOQUEIOS JUDICIAIS

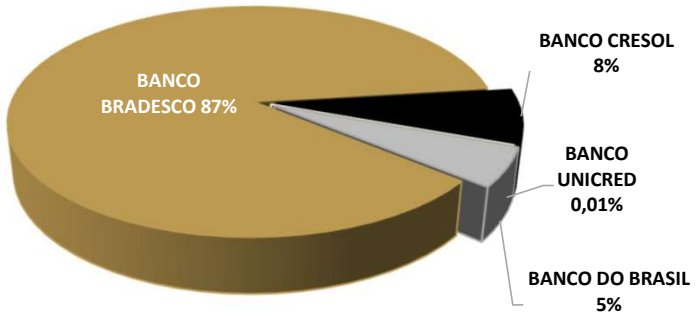

Outros Ativos correspondem a **20%** do total dos ativos em janeiro/26, totalizando **R$ 1.160 mil**, sendo compostos pelas seguintes contas: **Disponível (R$ 333 mil), Outros Créditos AC** (**R$ 677 mil), Despesas Antecipadas** (**R$ 28 mil),** e **Investimentos (R$ 120 mil).**

8. ANÁLISE ECONÔMICO-FINANCEIRA

BALANÇO PATRIMONIAL - PASSIVO

Os dados referentes à **evolução da composição do Passivo** são apresentados a seguir, com informações extraídas do Balancete de Verificação de **janeiro de 2026**, bem como dos saldos apurados no mês de dezembro de 2025, considerados para fins comparativos.

DESCRIÇÃO RUBRICA	dez/25	jan/26	AH	AV
PASSIVO CIRCULANTE	**6.774.961**	**6.693.241**	**-1%**	**112%**
EMPRÉSTIMOS E FINANCIAMENTOS	5.533.846	5.716.582	3%	96%
CREDORES DIVERSOS	200.895	201.275	0%	3%
FORNECEDORES	236.518	303.402	28%	5%
OBRIGAÇÕES TRIBUTÁRIAS	680.559	417.148	-39%	7%
OBRIGAÇÕES TRAB. E PREVIDENCIÁRIAS	92.343	54.834	-41%	1%
OUTRAS OBRIGAÇÕES	30.800	-	-100%	0%
PASSIVO NÃO CIRCULANTE	**-**	**589.791**	**-**	**10%**
IMPOSTOS PARCELADOS LONGO PRAZO	-	589.791	-	10%
PATRIMÔNIO LÍQUIDO	**(1.033.910)**	**(1.312.316)**	**27%**	**-22%**
CAPITAL SOCIAL	400.000	400.000	0%	7%
LUCROS E PREJUÍZOS ACUMULADOS	(1.433.910)	(1.712.316)	19%	-29%
TOTAL DO PASSIVO + PL	**5.741.051**	**5.970.716**	**4%**	**100%**

Destaca-se que a Devedora apresenta **Passivo a Descoberto,** indicando que o **montante das obrigações supera o total de ativos.**

Em **janeiro/2026**, o **Passivo Circulante** apresentou diminuição de **1%**, enquanto o **Patrimônio Líquido** reduziu o saldo em **27%.**

COMPOSIÇÃO DO PASSIVO

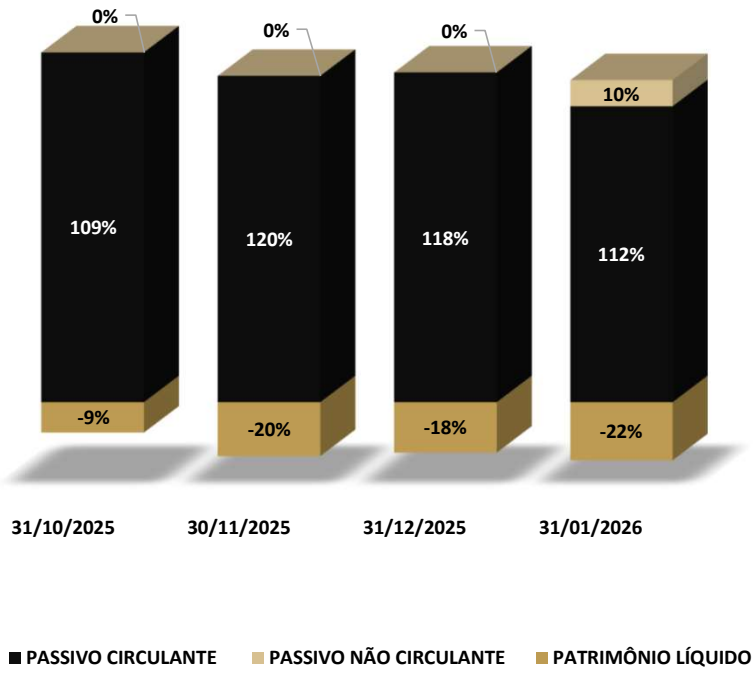

8. ANÁLISE ECONÔMICO-FINANCEIRA

BALANÇO PATRIMONIAL - PASSIVO

A seguir apresenta-se a composição do Passivo em janeiro/26.

PRINCIPAIS RUBRICAS DO PASSIVO

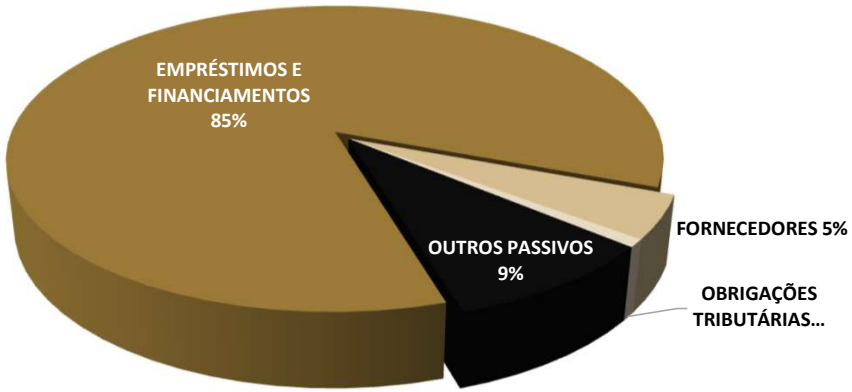

A rubrica de **Empréstimos e Financiamentos** representa **85% das obrigações em janeiro/26, isto é, R$ 5.716 mil.** A seguir apresenta-se a composição em janeiro de 2026.

INSTIUIÇÃO	VALOR
CRESOL	2.762.240
BANCO DO BRASIL	190.444
CAIXA ECONOMICA FEDERAL	168.134
BANCO BRADESCO	1.056.143
UNICRED	170.876
SICOOB	95.528
BANCO DO BRASIL	86.683
BANCO BANRISUL	1.186.535
TOTAL	5.716.582

Outrossim, no que diz respeito aos **Fornecedores**, a seguir apresenta-se a evolução da rubrica ao longo dos últimos meses.

FORNECEDORES

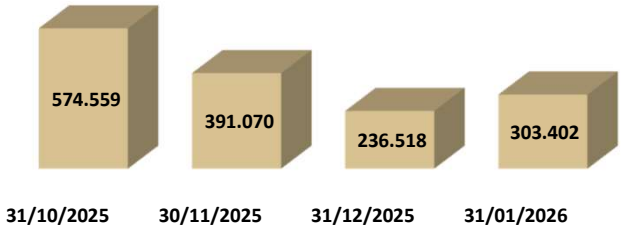

8. ANÁLISE ECONÔMICO-FINANCEIRA

BALANÇO PATRIMONIAL - PASSIVO

Por fim, os **Outros Passivos** correspondem a **9%** do passivo total em janeiro/26. Tal grupo de contas apresentou **variação positiva de 52%** no período, passando de **R$ 324 mil** em dezembro/25 para **R$ 618 mil** em janeiro/26. São compostos pelas rubricas **Credores Diversos (R$ 201** mil) e **Obrigações Tributárias (R$ 417 mil)**.

8. ANÁLISE ECONÔMICO-FINANCEIRA

DEMONTRATIVO DE RESULTADO (MENSAL)

Os dados referentes à **composição do Resultado Líquido Desacumulado do Período** são apresentados abaixo, com informações extraídas do **Balancete de Verificação de janeiro de 2026**, bem como os saldos apurados no mês de dezembro de 2025, considerados para fins comparativos.

RUBRICAS	31/12/2025	31/01/2026	AH
RECEITA BRUTA	**933.034**	**1.545.576**	**66%**
(-) Cancelamentos, Devoluções e Impostos	(432.891)	(244.798)	-43%
RECEITA LÍQUIDA	**500.143**	**1.300.778**	**160%**
(-) Custo das Mercadorias	(132.691)	(1.214.447)	815%
(=) RESULTADO BRUTO	**367.452**	**86.331**	**-77%**
(-) Despesas	(299.553)	(472.134)	58%
(=) RESULTADO OPERACIONAL	**(67.899)**	**(385.803)**	**468%**
(+/-) Receitas Financeiras	(30)	-	**-**
Outras Receitas operacionais	-	107.398	**-**
RESULTADO LÍQUIDO DO PERÍODO	**(67.929)**	**(278.406)**	**310%**

A **Receita Bruta de janeiro/26** alcançou **R$ 1.545 mil**. Após as deduções incidentes, a **Receita Líquida** totalizou **R$ 1.300 mil** no período.

No mesmo período, os **Custos** nos somaram **R$ 1.214 mil**, refletindo aumento de **815%** em comparação com o mês anterior.

Outrossim, as **Despesas Operacionais** atingiram **R$ 472 mil** em janeiro/26, apresentando um aumento de **58%** em comparação com dezembro/25.

Como consequência, o **Resultado Líquido de janeiro/26** foi negativo em **R$ 278 mil.**

RESULTADO DO EXERCÍCIO

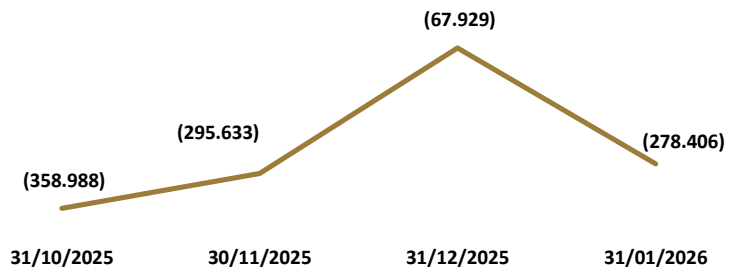

8. ANÁLISE ECONÔMICO-FINANCEIRA

ÍNDICES DE LIQUIDEZ

Os índices de liquidez demonstram a **capacidade da empresa de honrar suas obrigações.** Em outras palavras, demonstram se os recursos disponíveis e realizáveis são suficientes para pagar as dívidas no curto e no longo prazo.

A seguir serão demonstrados os **índices de liquidez** da Recuperanda dos últimos três meses analisados.

ÍNDICES	30/11/2025	31/12/2025	31/01/2026
LIQUIDEZ GERAL	0,84	0,85	0,82
LIQUIDEZ IMEDIATA	0,0009	0,01	0,05
LIQUIDEZ SECA	0,20	0,21	0,35
LIQUIDEZ CORRENTE	0,44	0,44	0,49

- **Liquidez Corrente:** mede a relação entre o ativo e o passivo de curto prazo, indicando se a empresa possui recursos suficientes para cumprir seus compromissos imediatos;
- **Liquidez Seca:** avalia a mesma relação, mas desconsidera os estoques, revelando a capacidade de pagamento sem depender da venda de mercadorias ou produtos;
- **Liquidez Geral:** considera todos os ativos e passivos, de curto e longo prazo, refletindo a situação financeira global da empresa;
- **Liquidez Imediata:** demonstra quanto das dívidas de curto prazo poderiam ser quitadas apenas com o caixa e as aplicações financeiras disponíveis.

A **liquidez corrente** aumentou de **0,44 em novembro/25 para 0,49 em janeiro/26**, indicando que, para cada **R$ 1,00 de dívida de curto prazo**, a Recuperanda dispõe de **R$ 0,49 em ativos circulantes**.

A **liquidez seca** passou de **0,20** para **0,35**, o que demonstra **capacidade ainda mais limitada de pagamento** - comparada com a liquidez corrente - desconsiderando os estoques.

A **liquidez imediata** manteve-se em **patamar reduzido**, com **0,05** em janeiro, evidenciando **baixa disponibilidade em caixa e aplicações financeiras** para quitação imediata de obrigações.

Por sua vez, a **liquidez geral** retraiu de **0,84 para 0,82** no trimestre.

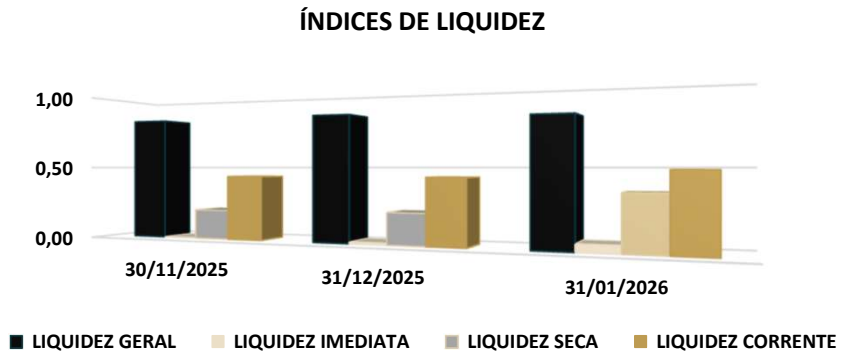

8. ANÁLISE ECONÔMICO-FINANCEIRA

COMPOSIÇÃO DO ENDIVIDAMENTO

A seguir será demonstrado o grau de endividamento da Recuperanda dos últimos três meses analisados.

DESCRIÇÃO	30/11/2025	31/12/2025	31/01/2026
ENDIVIDAMENTO A CURTO PRAZO	100%	100%	92%
ENDIVIDAMENTO A LONGO PRAZO	0%	0%	8%

- **Endividamento a Curto Prazo:** refere-se às obrigações que vencem até o fim do exercício social seguinte, isto é, registradas no passivo circulante.
- **Endividamento a Longo Prazo:** refere-se às obrigações que vencem após o fim do exercício social seguinte, isto é, registradas no passivo não circulante.

Em **janeiro de 2026**, **98% das dívidas da Recuperanda estavam concentradas no curto prazo**, as **obrigações de longo prazo são 8%.**

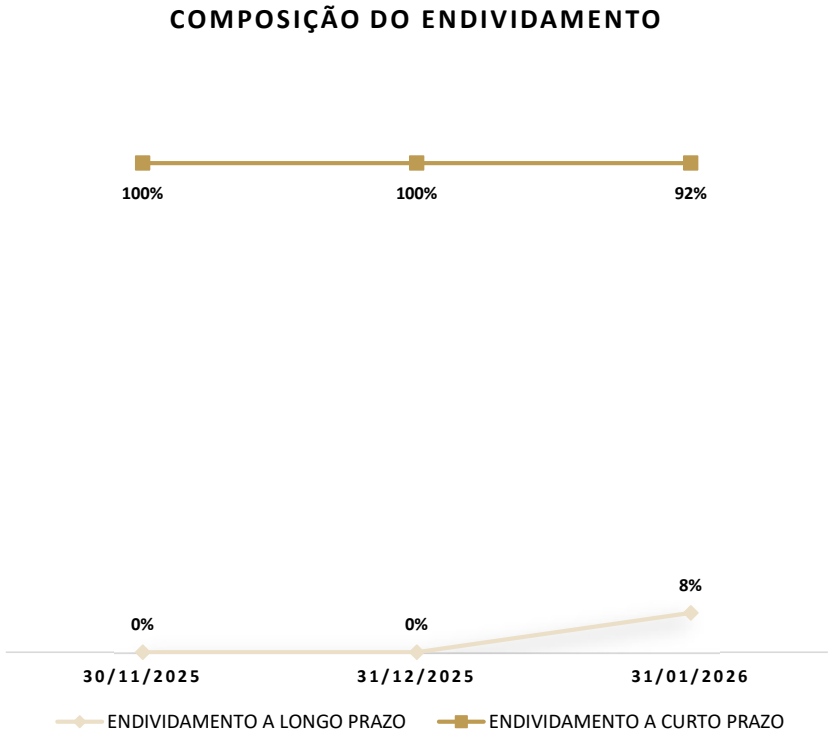

9. PONTOS DE ATENÇÃO

RMA FEVEREIRO.26 (COMPETÊNCIA DEZEMBRO.25):

Em janeiro/26, os **custos** reconhecidos na contabilidade perfizeram R$ 1.214 mil, representando aumento de 815% em relação ao mês imediatamente anterior (R$ 132 mil em dezembro/25), evidenciando elevação dos custos no período, com impacto negativo direto sobre o resultado.

Esta Administração Judicial realizará questionamentos por e-mail **aos representantes das Recuperandas.** Tão logo recebidas, as respostas serão analisadas por esta Equipe Técnica e as **considerações pertinentes apresentadas no próximo Relatório Mensal de Atividades.**

10. OUTRAS INFORMAÇÕES

STAY PERIOD

O ***stay period*** corresponde ao prazo legal de **180 dias** durante o qual permanecem **suspensas todas as ações e execuções** movidas contra a Recuperanda.

Data de início: 24/06/2025
Data da prorrogação: 16/12/2025
Situação: vigente.

HONORÁRIOS ADMINISTRAÇÃO JUDICIAL

Até a data da elaboração deste Relatório, os **honorários devidos à Administração Judicial estavam em dia.**

CONSULTA PROTESTOS

Foi realizada (em 13/03/2026) consulta ao **Banco Nacional de Dados de Protestos – CENPROT**, mantido pelos cartórios de protesto de títulos. **Foram identificados protestos ativos** em nome da Recuperanda **MAQUIMAX INDÚSTRIA E COMÉRCIO DE MÁQUINAS LTDA. (CNPJ 14.238.926/0001-24).**

CARTÓRIO	CIDADE	QTD. TÍTULOS
REGISTROS PÚBLICOS DE BOM RETIRO DO SUL	BOM RETIRO DO SUL	4
	TOTAL	4

Consulta realizada em: https://www.pesquisaprotesto.com.br/

11. CONSIDERAÇÕES FINAIS

Isso posto, a Administração Judicial, em cumprimento ao artigo 22, inciso II, alínea *c*, da Lei 11.101/2005, apresenta o Relatório Mensal de Atividades de **Maquimax Indústria e Comércio de Máquinas LTDA.**, com análise contábil do mês de **janeiro de 2026.**

No mais, informa que os Relatórios são disponibilizados no site www.cataliseaj.com.br e coloca-se à disposição para eventuais esclarecimentos.

Pelotas/RS, 23 de março de 2026.

Júlio Alfredo de Almeida
OAB/RS 24.023

Janice Cainelli de Almeida
OAB/RS 22.257

Juliana Cainelli de Almeida
OAB/RS 97.853

Fábio Cainelli de Almeida
OAB/RS 106.886

Mauricio Andorffy de Souza
OAB/RS 124.849

Otávio Hardtke Boaventura
OAB/RS 124.849

Josiane Pereira Machado
CRC/RS 059.503/O

Alex Carlos Scheffer
CRA/RS 056.648/O

CATALISE
ADMINISTRAÇÃO JUDICIAL

|Rua Coronel Bordini, nº 360
|Bairro Auxiliadora
|Porto Alegre/RS

|aj@cataliseaj.com.br

|(51) 99835-9740