CATALISE
ADMINISTRAÇÃO JUDICIAL

1º RELATÓRIO MENSAL DE ATIVIDADES

G&R TRANSPORTES LTDA.
ROBETTI TRANSPORTES LTDA.
SINTIA GIAZZONI LTDA.

RECUPERAÇÃO JUDICIAL N. 5000248-05.2025.8.24.0536

CATALISE ADMINISTRAÇÃO JUDICIAL

SUMÁRIO

1. CRONOGRAMA PROCESSUAL 03

2. INFORMAÇÕES DAS RECUPERANDAS 05

DAS ATIVIDADES DA RECUPERANDA 06
VERIFICAÇÃO DAS ATIVIDADES 08
DADOS CADASTRAIS 09
COMPOSIÇÃO SOCIETÁRIA 12
QUADRO FUNCIONAL 13

3. PASSIVO CONTINGENTE 15

4. PASSIVO CONCURSAL 17

4. PASSIVO EXTRACONCURSAL 19

EVOLUÇÃO DA RUBRICA FORNECEDORES 20
ANÁLISE DO PASSIVO TRIBUTÁRIO E OBRIGAÇÕES SOCIAIS 21

6. ANÁLISE CONTÁBIL CONSOLIDADA 24

CONSIDERAÇÕES INICIAIS 25
ANÁLISE DO ATIVO 26
ANÁLISE DO PASSIVO 28
ANÁLISE DO DRE 30
ANÁLISE DOS ÍNDICES DE LIQUIDEZ 31
COMPOSIÇÃO DO ENDIVIDAMENTO 32

7. PONTOS DE ATENÇÃO 33

8. CONSIDERAÇÕES FINAIS 37

1.

CRONOGRAMA PROCESSUAL

CRONOGRAMA PROCESSUAL

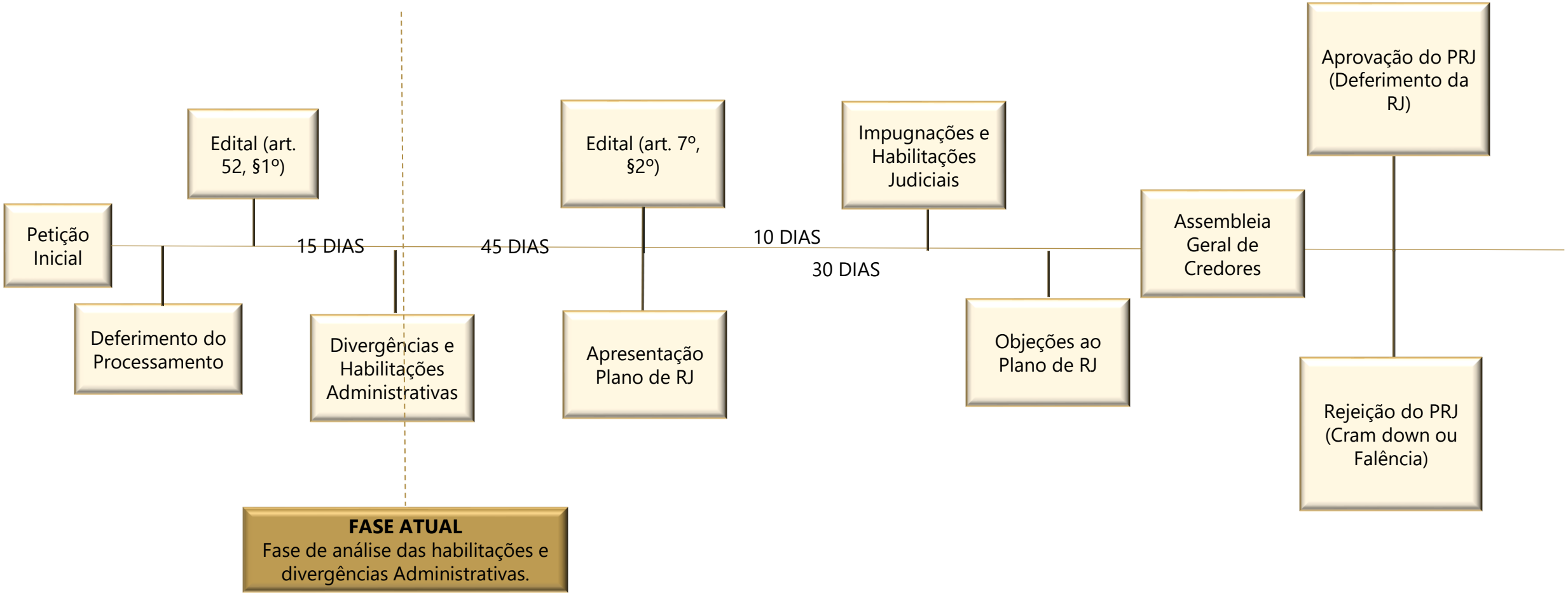

2.

INFORMAÇÕES DAS RECUPERANDAS

INFORMAÇÕES DA RECUPERANDA

DAS ATIVIDADES DAS RECUPERANDAS

Em julho de 2025, a Administração Judicial realizou uma reunião virtual com as Recuperandas do grupo G&R Transportes para obter informações atualizadas sobre suas operações. Adicionalmente, foi realizada uma visita técnica à operação da recuperanda, onde foram efetuados registros.

Durante o encontro, foi reportado que o faturamento da empresa encontra-se em patamar satisfatório, alinhado às expectativas. Embora não haja previsão imediata de aumento significativo no volume de receitas, os representantes indicaram que a dinâmica operacional inclui meses de desempenho superior e outros de menor rendimento.

Ressaltou-se que a quase totalidade das operações da Recuperanda, aproximadamente 100%, é direcionada a uma cooperativa, o que assegura uma demanda constante por serviços de frete.

Adicionalmente, foi abordada a situação das propriedades rurais vinculadas à Recuperanda. Informou-se que instituições bancárias estão buscando consolidar a propriedade das fazendas que se encontram sob regime de alienação fiduciária. Os representantes esclareceram que a renda proveniente das operações rurais será destinada a complementar os valores gerados pela atividade de transportes, visando ao pagamento dos credores. Em virtude dessa estratégia, será novamente pleiteada a essencialidade dos bens das fazendas.

INFORMAÇÕES DA RECUPERANDA

DAS ATIVIDADES DAS RECUPERANDAS

Para comprovar as atividades da Recuperanda, foram realizados registros fotográficos e gravações audiovisuais nas instalações, evidenciando que o grupo está mantendo suas atividades, conforme demonstrado a seguir.



VERIFICAÇÃO DAS ATIVIDADES

Através do link https://youtu.be/8e9Nyio_uoU ou do *QRCODE* abaixo é possível visualizar todos os registros realizados da operação da Requerente:

INFORMAÇÕES DAS REQUERENTES

DADOS CADASTRAIS

1. G & R TRANSPORTES LTDA.

A empresa G & R Transportes Ltda. (22.070.989/0001-42) tem como atividade econômica principal o transporte rodoviário de carga, exceto produtos perigosos e mudanças, intermunicipal, interestadual e internacional (49.30-2-02). Possui endereço registrado à Rua José Semmer, 251, Bairro Bom Jesus, em Rio Negro – PR, 83880-000.

O Cadastro Nacional de Pessoa Jurídica da Requerente está ativo desde 2015 e possui como sócios e administradores, as pessoas físicas, Sintia Giazzoni (811.639.249-20) e Vanir Carlos Robetti (907.719.159-34).

Veja-se capturas de tela realizadas pela Equipe Técnica no site da Receita Federal (https://solucoes.receita.fazenda.gov.br/servicos/cnpjreva/Cnpjreva_Solicitacao.asp):

Consulta Quadro de Sócios e Administradores - QSA

CNPJ:	22.070.989/0001-42
NOME EMPRESARIAL:	G & R TRANSPORTES LTDA
CAPITAL SOCIAL:	R$80.000,00 (Oitenta mil reais)

O Quadro de Sócios e Administradores(QSA) constante da base de dados do Cadastro Nacional da Pessoa Jurídica (CNPJ) é o seguinte:

Nome/Nome Empresarial:	SINTIA GIAZZONI
Qualificação:	49-Sócio-Administrador

Nome/Nome Empresarial:	VANIR CARLOS ROBETTI
Qualificação:	49-Sócio-Administrador

REPÚBLICA FEDERATIVA DO BRASIL

CADASTRO NACIONAL DA PESSOA JURÍDICA

NÚMERO DE INSCRIÇÃO	COMPROVANTE DE INSCRIÇÃO E DE SITUAÇÃO CADASTRAL	DATA DE ABERTURA
22.070.989/0001-42 MATRIZ		18/03/2015

NOME EMPRESARIAL: G & R TRANSPORTES LTDA

TÍTULO DO ESTABELECIMENTO (NOME DE FANTASIA): ******** | PORTE: DEMAIS

CÓDIGO E DESCRIÇÃO DA ATIVIDADE ECONÔMICA PRINCIPAL: 49.30-2-02 - Transporte rodoviário de carga, exceto produtos perigosos e mudanças, intermunicipal, interestadual e internacional

CÓDIGO E DESCRIÇÃO DAS ATIVIDADES ECONÔMICAS SECUNDÁRIAS: Não informada

CÓDIGO E DESCRIÇÃO DA NATUREZA JURÍDICA: 206-2 - Sociedade Empresária Limitada

LOGRADOURO	NÚMERO	COMPLEMENTO
R JOSE SEMMER	251	********

CEP	BAIRRO/DISTRITO	MUNICÍPIO	UF
83.880-000	BOM JESUS	RIO NEGRO	PR

ENDEREÇO ELETRÔNICO: | TELEFONE: (47) 3643-1619/ (49) 8853-3079

ENTE FEDERATIVO RESPONSÁVEL (EFR): *****

SITUAÇÃO CADASTRAL: ATIVA | DATA DA SITUAÇÃO CADASTRAL: 18/03/2015

MOTIVO DE SITUAÇÃO CADASTRAL:

SITUAÇÃO ESPECIAL: ******** | DATA DA SITUAÇÃO ESPECIAL: ********

INFORMAÇÕES DAS REQUERENTES

DADOS CADASTRAIS

2. ROBETTI TRANSPORTES LTDA.

A empresa Robetti Transportes Ltda. (09.587.512/0001-70) tem como atividade econômica principal o transporte rodoviário de carga, exceto produtos perigosos e mudanças, municipal (49.30-2-01) e como atividades secundárias: **a)** 49.30-2-02 - Transporte rodoviário de carga, exceto produtos perigosos e mudanças, intermunicipal, interestadual e internacional; **b)** 52.12-5-00 - Carga e descarga; **c)** 64.62-0-00 - Holdings de instituições não-financeiras; e **d)** 68.10-2-01 - Compra e venda de imóveis próprios. Possui endereço registrado ao Prolongamento da Rua Osvaldo Arana, s/n, Bairro Esperança, em São Domingo – SC, 89835-000.

O Cadastro Nacional de Pessoa Jurídica da Requerente está ativo desde 2008 e possui como sócio e administrador, o Sr. Vanir Carlos Robetti (907.719.159-34).

Veja-se capturas de tela realizadas pela Equipe Técnica no site da Receita Federal (https://solucoes.receita.fazenda.gov.br/servicos/cnpjreva/Cnpjreva_Solicitacao.asp):

Consulta Quadro de Sócios e Administradores - QSA

CNPJ:	09.587.512/0001-70
NOME EMPRESARIAL:	ROBETTI TRANSPORTES LTDA
CAPITAL SOCIAL:	R$80.000,00 (Oitenta mil reais)

O Quadro de Sócios e Administradores(QSA) constante da base de dados do Cadastro Nacional da Pessoa Jurídica (CNPJ) é o seguinte:

Nome/Nome Empresarial:	VANIR CARLOS ROBETTI
Qualificação:	49-Sócio-Administrador

REPÚBLICA FEDERATIVA DO BRASIL

CADASTRO NACIONAL DA PESSOA JURÍDICA

NÚMERO DE INSCRIÇÃO	COMPROVANTE DE INSCRIÇÃO E DE SITUAÇÃO CADASTRAL	DATA DE ABERTURA
09.587.512/0001-70 MATRIZ		22/04/2008

NOME EMPRESARIAL: ROBETTI TRANSPORTES LTDA

TÍTULO DO ESTABELECIMENTO (NOME DE FANTASIA): ********

PORTE: ME

CÓDIGO E DESCRIÇÃO DA ATIVIDADE ECONÔMICA PRINCIPAL: 49.30-2-01 - Transporte rodoviário de carga, exceto produtos perigosos e mudanças, municipal.

CÓDIGO E DESCRIÇÃO DAS ATIVIDADES ECONÔMICAS SECUNDÁRIAS:
49.30-2-02 - Transporte rodoviário de carga, exceto produtos perigosos e mudanças, intermunicipal, interestadual e internacional
52.12-5-00 - Carga e descarga
64.62-0-00 - Holdings de instituições não-financeiras
68.10-2-01 - Compra e venda de imóveis próprios

CÓDIGO E DESCRIÇÃO DA NATUREZA JURÍDICA: 206-2 - Sociedade Empresária Limitada

LOGRADOURO	NÚMERO	COMPLEMENTO
PRL DA RUA OSVALDO ARANA	SN	********

CEP	BAIRRO/DISTRITO	MUNICÍPIO	UF
89.835-000	ESPERANCA	SAO DOMINGOS	SC

ENDEREÇO ELETRÔNICO	TELEFONE
	(49) 3443-0406

ENTE FEDERATIVO RESPONSÁVEL (EFR): *****

SITUAÇÃO CADASTRAL	DATA DA SITUAÇÃO CADASTRAL
ATIVA	22/04/2008

MOTIVO DE SITUAÇÃO CADASTRAL:

SITUAÇÃO ESPECIAL	DATA DA SITUAÇÃO ESPECIAL
********	********

INFORMAÇÕES DAS REQUERENTES

DADOS CADASTRAIS

3. SINTIA GIAZZONI LTDA.

A empresa Sintia Giazzoni Ltda. (02.605.607/0001-20) tem como atividade econômica principal o transporte rodoviário de carga, exceto produtos perigosos e mudanças, intermunicipal, interestadual e internacional (49.30-2-02). Possui endereço registrado à Rua Siqueira Campos, 816, Bairro JD Moinho, em Mafra – SC, 89306-070.

O Cadastro Nacional de Pessoa Jurídica da Requerente está ativo desde 1998 e possui como sócia e administradora, a Sra. Sintia Giazzoni (811.639.249-20).

Veja-se capturas de tela realizadas pela Equipe Técnica no site da Receita Federal (https://solucoes.receita.fazenda.gov.br/servicos/cnpjreva/Cnpjreva_Solicitacao.asp):

Consulta Quadro de Sócios e Administradores - QSA

CNPJ:	02.605.607/0001-20
NOME EMPRESARIAL:	SINTIA GIAZZONI LTDA
CAPITAL SOCIAL:	R$80.000,00 (Oitenta mil reais)

O Quadro de Sócios e Administradores(QSA) constante da base de dados do Cadastro Nacional da Pessoa Jurídica (CNPJ) é o seguinte:

Nome/Nome Empresarial:	SINTIA GIAZZONI
Qualificação:	49-Sócio-Administrador

REPÚBLICA FEDERATIVA DO BRASIL

CADASTRO NACIONAL DA PESSOA JURÍDICA

NÚMERO DE INSCRIÇÃO	COMPROVANTE DE INSCRIÇÃO E DE SITUAÇÃO CADASTRAL	DATA DE ABERTURA
02.605.607/0001-20 MATRIZ		24/06/1998

NOME EMPRESARIAL: SINTIA GIAZZONI LTDA

TÍTULO DO ESTABELECIMENTO (NOME DE FANTASIA): ********

PORTE: EPP

CÓDIGO E DESCRIÇÃO DA ATIVIDADE ECONÔMICA PRINCIPAL: 49.30-2-02 - Transporte rodoviário de carga, exceto produtos perigosos e mudanças, intermunicipal, interestadual e internacional

CÓDIGO E DESCRIÇÃO DAS ATIVIDADES ECONÔMICAS SECUNDÁRIAS: Não informada

CÓDIGO E DESCRIÇÃO DA NATUREZA JURÍDICA: 206-2 - Sociedade Empresária Limitada

LOGRADOURO	NÚMERO	COMPLEMENTO
R SIQUEIRA CAMPOS	816	********

CEP	BAIRRO/DISTRITO	MUNICÍPIO	UF
89.306-070	JD MOINHO	MAFRA	SC

ENDEREÇO ELETRÔNICO	TELEFONE
CADASTRO@PESCHELCONTABILIDADE.COM.BR	(47) 3642-2258

ENTE FEDERATIVO RESPONSÁVEL (EFR): *****

SITUAÇÃO CADASTRAL	DATA DA SITUAÇÃO CADASTRAL
ATIVA	03/11/2005

MOTIVO DE SITUAÇÃO CADASTRAL:

SITUAÇÃO ESPECIAL	DATA DA SITUAÇÃO ESPECIAL
********	********

INFORMAÇÕES DAS REQUERENTES

COMPOSIÇÕES SOCIETÁRIAS

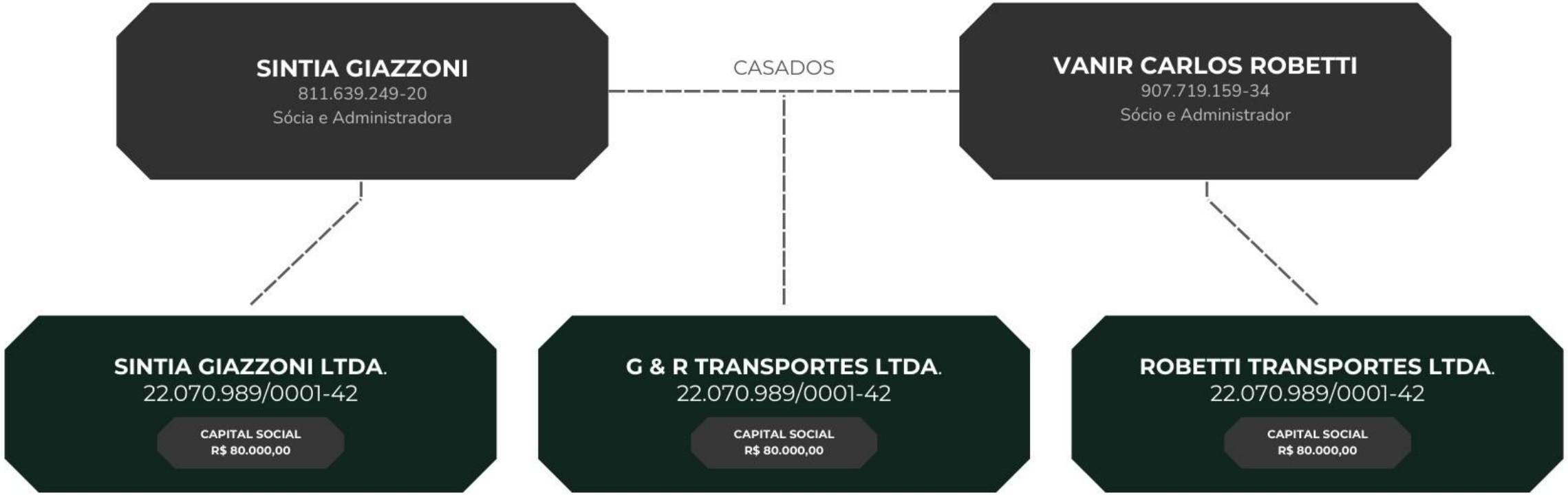

INFORMAÇÕES DAS REQUERENTES

QUADRO FUNCIONAL

A análise do quadro funcional do Grupo Econômico revela uma estrutura composta por 40 colaboradores no total, conforme folha de pagamento enviadas à Administração Judicial, atualizadas até maio de 2025.

A seguir, será detalhada a distribuição dos colaboradores por empresa Requerente, conforme informações constantes na relação de empregados apresentada. O quadro abaixo ilustra esta composição:

QUADRO FUNCIONAL		
EMPRESA	**QUANTIDADE**	**%**
G & R TRANSPORTES LTDA.	12	29%
ROBETTI TRANSPORTES LTDA.	18	41%
SINTIA GIAZZONI LTDA.	12	29%
TOTAL	**40**	**100%**

Ao examinar detalhadamente a distribuição dos colaboradores entre as empresas do grupo, verifica-se que a Robetti Transportes Ltda. concentra a maior parte da força de trabalho, com 18 colaboradores, representando 41% do total.

A Requerente G & R Transportes Ltda. conta com 12 colaboradores, correspondendo a 29%, enquanto a Requerente Sintia Giazzoni Ltda. mantém 12 colaboradores, equivalente a 29% do quadro funcional total.

O gráfico a seguir ilustra a atual composição do quadro de colaboradores conforme os dados disponibilizados:

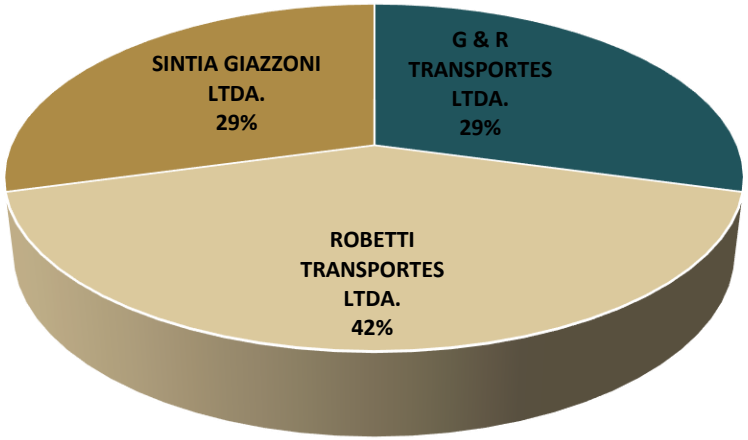

Quanto ao perfil dos colaboradores, a análise da distribuição por cargos revela características específicas do setor e comuns entre as empresas do Grupo.

Na G & R Transportes Ltda., a equipe é composta por 12 colaboradores, sendo 9 motoristas carreteiros (75% do total) e 3 motoristas (25% do total).

A Robetti Transportes Ltda. apresenta uma maior diversificação em seu quadro de 17 colaboradores: 10 são motoristas carreteiros (59%), 2 são motoristas de caminhão (12%), 2 são mecânicos (12%), e há 1 auxiliar de logística (6%), 1 frentista (6%) e 1 secretária (6%).

Por fim, a Sintia Giazzoni Ltda., com um total de 12 colaboradores, possui 9 motoristas carreteiros (75% do total) e 3 motoristas (25% do total).

INFORMAÇÕES DAS REQUERENTES

QUADRO FUNCIONAL

G & R TRANSPORTES LTDA.		
TIPO DE COLABORADOR	**Nº DE COLABORADORES**	**% DO TOTAL**
MOTORISTA	3	25%
MOTORISTA CARRETEIRO	9	75%
TOTAL	**12**	**100%**

ROBETTI TRANSPORTES LTDA.		
TIPO DE COLABORADOR	**Nº DE COLABORADORES**	**% DO TOTAL**
AUXILIAR DE LOGISTICA	1	6%
FRENTISTA	1	6%
MECANICO	2	12%
MOTORISTA DE CAMINHÃO	2	12%
MOTORISTA CARRETEIRO	10	59%
SECRETÁRIA	1	6%
SÓCIO ADMINISTRADOR	1	6%
TOTAL	**18**	**100%**

SINTIA GIAZZONI LTDA.		
TIPO DE COLABORADOR	**Nº DE COLABORADORES**	**% DO TOTAL**
MOTORISTA	3	25%
MOTORISTA CARRETEIRO	9	75%
TOTAL	**12**	**100%**

TOTAL DO GRUPO		
TIPO DE COLABORADOR	**Nº DE COLABORADORES**	**% DO TOTAL**
AUXILIAR DE LOGISTICA	1	2%
FRENTISTA	1	2%
MECANICO	2	4%
MOTORISTAS	36	88%
SECRETÁRIA	1	2%
SÓCIO ADMINISTRADOR	1	2%
TOTAL	**41**	**100%**

3.

PASSIVO CONTINGENTE

PASSIVO CONTINGENTE

No que concerne ao Passivo Contingente, a Administração Judicial solicitou a relação dos processos judiciais nos quais a Devedora figura atualmente como parte ré. Contudo, até o presente momento da elaboração deste relatório mensal de atividades, as informações relativas a esse passivo não foram encaminhadas pela empresa em recuperação judicial. Tal omissão impede a apresentação de um panorama completo e específico dos dados.

A Administração Judicial reitera seu compromisso em monitorar e atualizar continuamente estas informações. Tão logo os dados pendentes referentes ao Passivo Contingente sejam disponibilizados pela Recuperanda, serão prontamente incorporados nos relatórios mensais subsequentes, em estrita conformidade com as determinações deste D. Juízo.

Esta abordagem visa garantir que todos os interessados no processo de recuperação judicial tenham acesso a uma visão abrangente e atualizada da situação da empresa, contribuindo para a transparência e a efetividade do procedimento em curso.

4.

PASSIVO CONCURSAL

PASSIVO CONCURSAL

De acordo com o edital do art. 52º, § 1º, da Lei de Recuperação e Falências (LREF), conforme o Evento 97, a primeira lista de credores da devedora, totalizou o montante de R$ 66.045.130,73. Esta é a única relação de credores registrada no processo até o momento da elaboração deste relatório, conforme detalhado na tabela abaixo:

CLASSE	RELAÇÃO DE CREDORES VALOR EDITAL ARTIGO 52 , § 1°	% DO TOTAL
CLASSE I	R$ 171.232,59	0,26%
CLASSE II	R$ 62.778.232,75	95,05%
CLASSE III	R$ 3.095.665,39	4,69%
CLASSE IV	R$ -	0,00%
TOTAL	**R$ 66.045.130,73**	**100,00%**

Conforme apresentado na tabela acima, foi publicado apenas o primeiro edital da Recuperação Judicial, estando em espera o prazo para a elaboração do relatório da fase administrativa pela Administração Judicial, a qual está recebendo habilitações e divergências administrativas.

A seguir, apresenta-se, em forma de gráfico, a composição da dívida concursal da recuperanda, detalhada por classe de credores.

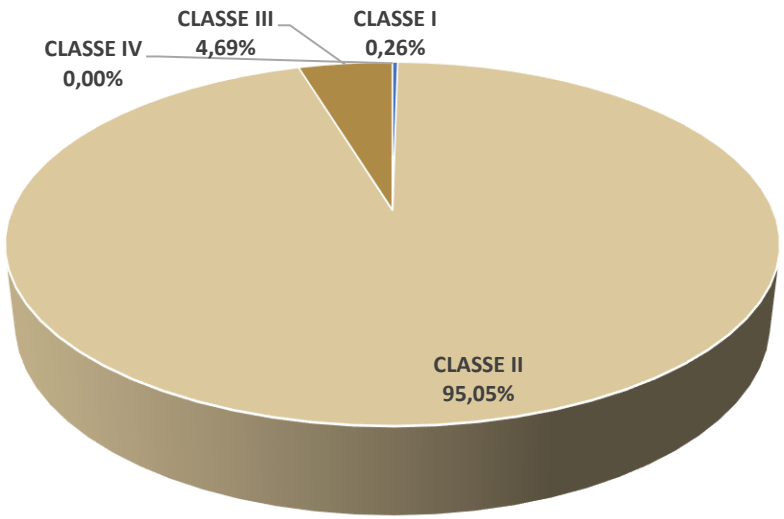

5.

PASSIVO EXTRACONCURSAL

PASSIVO EXTRACONCURSAL

EVOLUÇÃO DA RUBRICA FORNECEDORES

As Recuperandas **G&R Transportes LTDA., Robetti Transportes LTDA. e Sintia Giazzoni LTDA.** não apresentou variação no saldo da rubrica sintética **Fornecedores**. Evidenciado pelos balancetes consolidados de maio de 2025, ao ser comparado com o saldo de abril de 2025, conforme detalhado a seguir:

Código	Descrição	Saldo Inicial (R$)	(-) Débitos	(+) Créditos	Saldo Final (R$)
310	Fornecedores	435.898,98	0,00	0,00	435.898,98

Destaca-se que no mês de maio de 2025 as Recuperandas não apresentaram variações na rubrica fornecedores.



PASSIVO EXTRACONCURSAL
EVOLUÇÃO DA RUBRICA FORNECEDORES

DEMONSTRAÇÃO DA VARIAÇÃO DA RUBRICA FORNECEDORES DA RECUPERANDAS **G&R TRANSPORTES LTDA., ROBETTI TRANSPORTES LTDA. E SINTIA GIAZZONI LTDA.**

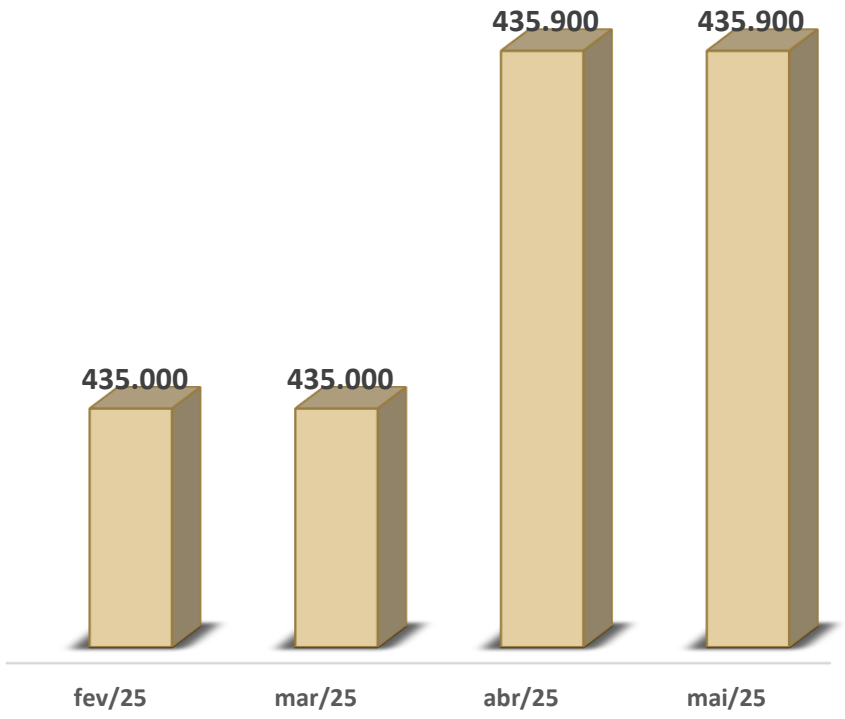

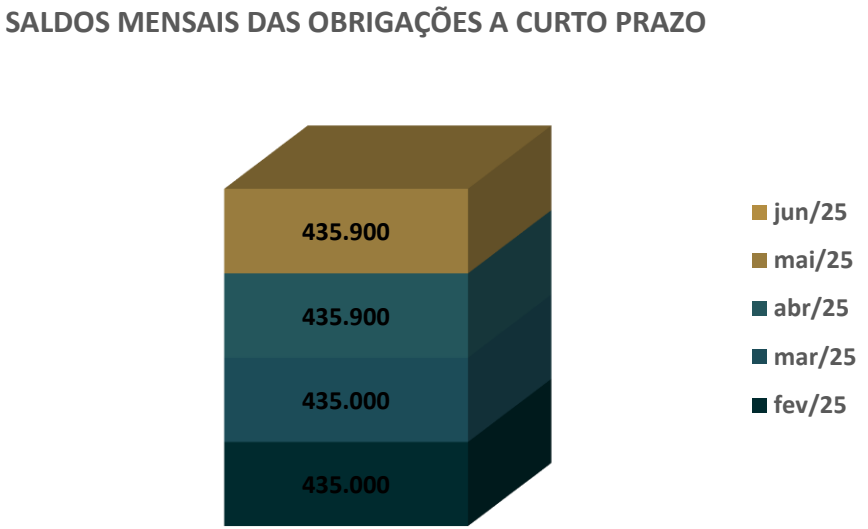

Os gráficos demonstram a evolução dos saldos no período analisado, não registrando variações no período analisado.

PASSIVO EXTRACONCURSAL

ANÁLISE DO PASSIVO TRIBUTÁRIO E OBRIGAÇÕES SOCIAIS

A finalidade da análise do Passivo Tributário e Obrigações Sociais é verificar o impacto na recuperação judicial das recuperandas G&R Transportes LTDA., Robetti Transportes LTDA. e Sintia Giazzoni LTDA. Serão apresentadas as informações constantes nos balancetes das recuperandas referentes ao mês de maio de 2025, com foco nas obrigações trabalhistas e tributárias.

A Administração Judicial pretende fornecer subsídios ao Juízo e a possíveis interessados sobre as dívidas fiscais e obrigações sociais, que, de acordo com a legislação, não são incluídas na recuperação judicial. O objetivo é demonstrar a evolução dessas rubricas, bem como o registro de novas dívidas, quitações, compensações ou reclassificações contábeis.

Durante os trabalhos, a Administração Judicial buscou informações junto à gestão da Recuperanda para subsidiar as alterações de valores no balancete apresentado, ressaltando que foram analisadas as rubricas que tiveram movimentações relevantes.

Todas as informações que serão demonstradas a seguir foram baseadas nos balancetes mensais encaminhados pela Recuperanda. Eventual documentação comprobatória adicional poderá ser solicitada para a confecção dos próximos relatórios, com o escopo de trazer maior transparência na demonstração exigida pelo Juízo.

RUBRICAS	G&R TRANSPORTES	ROBETTI TRANSPORTES	SINTIA GIAZZONI	CONSOLIDADO
OBRIGAÇÕES TRABALHISTAS	**R$ 7.253,81**	**R$ 11.374,83**	**R$ 6.313,49**	**R$ 24.942,13**
FGTS A PAGAR	R$ 6.995,86	R$ 10.373,21	R$ 6.313,49	R$ 23.682,56
IRRF A PAGAR	R$ 257,95	R$ 1.001,62	R$ -	R$ 1.259,57
OBRIGAÇÕES TRIBUTÁRIAS	**R$ 210.960,33**	**R$ 95.019,31**	**R$ 55.043,95**	**R$ 361.023,59**
ICMS A PAGAR	R$ 2.952,96	R$ 641,27	R$ -	R$ 3.594,23
IRRF A PAGAR	R$ 54,53	R$ 143,82	R$ 49,84	R$ 248,19
ISS A PAGAR	R$ -	R$ -	R$ 27,24	R$ 27,24
PIS A PAGAR	R$ 28.883,68	R$ 5.111,76	R$ 1.632,90	R$ 35.628,34
COFINS A PAGAR	R$ 133.309,22	R$ 23.592,74	R$ 7.536,48	R$ 164.438,44
CSLL A PAGAR	R$ 19.003,68	R$ 25.600,46	R$ 18.809,87	R$ 63.414,01
IRPJ A PAGAR	R$ 26.587,20	R$ 39.408,60	R$ 26.833,11	R$ 92.828,91
CSRF A PAGAR	R$ 169,06	R$ 520,66	R$ 154,51	R$ 844,23
PARCELAMENTOS	**R$ 114.028,22**	**R$ 130.075,20**	**R$ 202.611,69**	**R$ 446.715,11**
PARC. INSS, PIS, COFINS, IR CS E IRPJ	R$ 114.028,22	R$ 24.192,67	R$ 202.611,69	R$ 340.832,58
PARC. - CONTRIBUIÇÃO SOCIAL/IRPJ	R$ -	R$ 105.882,53	R$ -	R$ 105.882,53

As Obrigações Trabalhistas totalizam R$ 24.942,13, sendo a maior parte referente ao FGTS a pagar (R$ 23.682,56), e uma parcela menor de IRRF a pagar (R$ 1.259,57). Este montante, embora presente, é relativamente baixo em comparação com as demais categorias.

As Obrigações Tributárias apresentam um valor consideravelmente mais elevado, somando R$ 361.023,59. Dentro desta categoria, destacam-se os débitos de COFINS a pagar (R$ 164.438,44), IRPJ a pagar (R$ 92.828,91), CSLL a pagar (R$ 63.414,01) e PIS a pagar (R$ 35.628,34). Os valores devidos de ICMS, IRRF, ISS e CSRF são menores, mas compõem o quadro geral.

PASSIVO EXTRACONCURSAL

ANÁLISE DO PASSIVO TRIBUTÁRIO E OBRIGAÇÕES SOCIAIS

Por fim, os Parcelamentos representam a maior fatia do passivo, totalizando R$ 446.715,11. Este valor é composto por dois grandes parcelamentos, um abrangendo INSS, PIS, COFINS, IR e CS (R$ 340.832,58), e outro específico para Contribuição Social/IRPJ (R$ 105.882,53).

Em resumo, o passivo tributário e social consolidado das recuperandas é predominantemente composto por dívidas tributárias correntes e, principalmente, por parcelamentos fiscais, que juntos somam a maior parte do endividamento nessa categoria. As obrigações trabalhistas, embora relevantes, representam uma parcela menor do total.

A seguir, será apresentado um gráfico com os valores consolidados em maio de 2025 do passivo tributário e social.

COMPOSIÇÃO DO PASSIVO TRIBUTÁRIO E SOCIAL EM MAIO DE 2025 – CONSOLIDADO

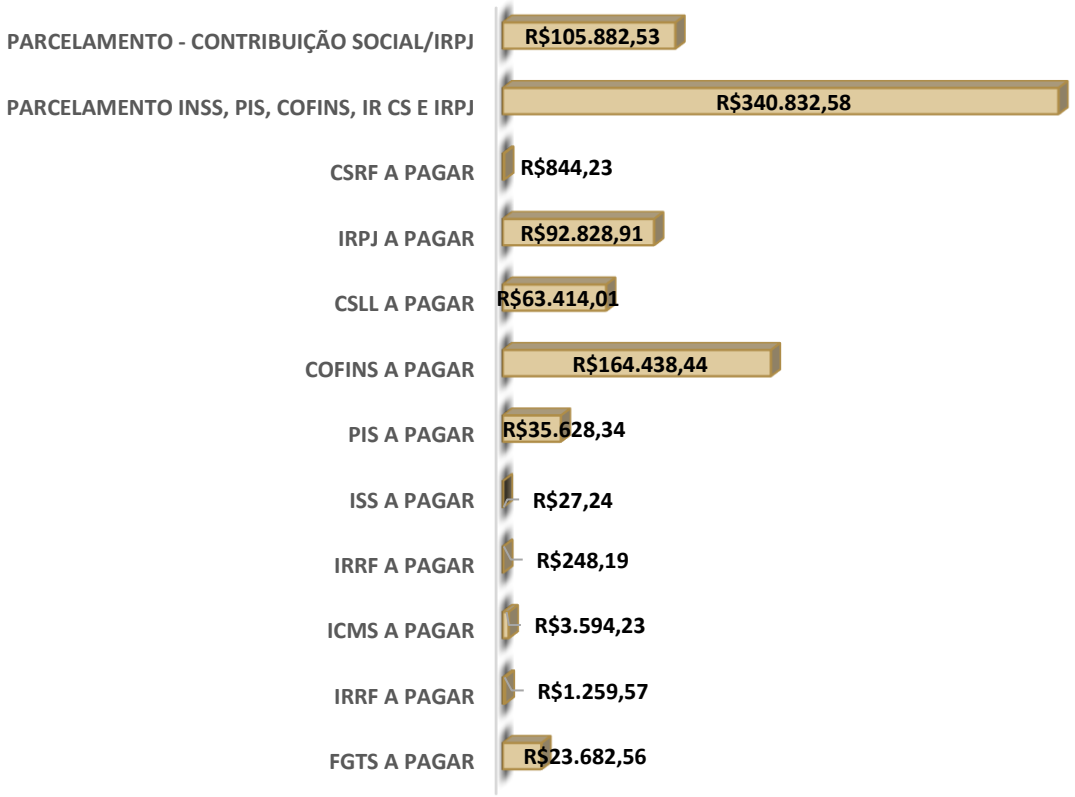

6.

ANÁLISE CONTÁBIL CONSOLIDADA

ANÁLISE CONTÁBIL

CONSIDERAÇÕES INICIAIS

A presente análise tem por objetivo demonstrar a variação patrimonial consolidada ocorrida nos m de **março, abril e maio de 2025**, considerando, ainda, que foram utilizados os saldos apresentados do balancete de acumulado de janeiro a fevereiro de 2025 - período enviado à Administração Judicial - nas empresas **G&R Transportes LTDA., Robetti Transportes LTDA. e Sintia Giazzoni LTDA.**

As informações apresentadas são baseadas em informações contábeis, isto é, no Balancete de Verificação dos meses de **março, abril e maio de 2025**, sob o art. 171 da LRE, as quais não foram objeto de exame independente ou de procedimento de auditoria, de forma que a Equipe Técnica, neste momento, não pode garantir ou afirmar a correção, a precisão ou que as informações prestadas pela Recuperanda estejam completas e apresentem todos os dados relevantes.

A empresa mantém contabilidade regular, embora sejam observados alguns pontos de atenção nos Balancetes de Verificação, conforme descrito nas análises que seguem:

ANÁLISE CONTÁBIL

ANÁLISE DO ATIVO CONSOLIDADO

Os dados da evolução da composição do ativo são apresentados a seguir, com as informações dos Balancetes de Verificação dos meses de **março, abril e maio de 2025** e os saldos do mês de **fevereiro de 2025 para fins comparativos**.

Tabela 1 – Composição do Ativo

RUBRICA	fev/25	mar/25	AH	abr/25	AH	mai/25	AH
ATIVO	**29.558.549,49**	**30.948.391,38**	**5%**	**31.771.832,79**	**3%**	**29.135.877,84**	**-8%**
ATIVO CIRCULANTE	**3.205.756,49**	**4.658.394,70**	**45%**	**5.908.083,61**	**27%**	**4.275.442,68**	**-28%**
DISPONÍVEL	11.175,66	746.706,57	6582%	2.118.587,35	184%	893.910,66	-58%
CRÉDITOS	**3.194.580,83**	**3.911.688,13**	**22%**	**3.789.496,26**	**-3%**	**3.381.532,02**	**-11%**
EMPRÉSTIMOS	450.000,00	450.000,00	0%	450.000,00	0%	450.000,00	0%
IMPOSTOS A RECUPERAR	2.744.580,83	3.459.595,75	26%	3.335.311,50	-4%	2.927.112,93	-12%
ADIANTAMENTOS	-	2.092,38	100%	4.184,76	100%	4.419,09	100%
ATIVO NÃO CIRCULANTE	**26.352.793,00**	**26.289.996,68**	**0%**	**25.863.749,18**	**-2%**	**24.860.435,16**	**-4%**
ATIVO IMOBILIZADO	**26.352.793,00**	**26.289.996,68**	**0%**	**25.863.749,18**	**-2%**	**24.860.435,16**	**-4%**
BENS E DIREITOS EM USO	**40.822.651,41**	**41.240.131,41**	**1%**	**41.240.131,41**	**0%**	**39.168.211,41**	**-5%**
CONSÓRICOS	**1.856.291,62**	**1.937.951,69**	**4%**	**2.057.808,61**	**6%**	**2.075.432,39**	**1%**
DEPRECIAÇÕES, AMORT. E EXAUSTÃO ACUM.	- 16.326.150,03	- 16.888.086,42	3%	- 17.434.190,84	3%	- 16.383.208,64	-6%

O **Ativo Total** iniciou o período em R$ 29,5 milhões, apresentou um crescimento para R$ 31,7 milhões em abril, mas sofreu contração de 8% em maio de 2025, encerrando o período em R$ 29,1 milhões.

A composição do **ativo**, conforme gráfico a seguir, apresentou oscilações significativas no período analisado, com o **Ativo Circulante** demonstrando trajetória ascendente de fevereiro a abril de 2025, evoluindo de 11% para 19% da composição total, seguido de retração para 15% em maio. O **Ativo Não Circulante**, por sua vez, registrou movimento inverso e proporcional, declinando de 89% em fevereiro para 81% em abril, recuperando-se parcialmente para 85% no mês subsequente.

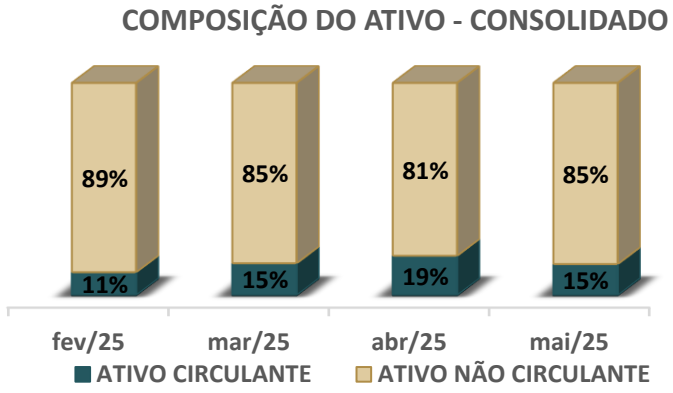

Conforme a análise horizontal, a seguir são apresentadas as principais variações:

O **Disponível** apresentou acréscimo de 6.582% em março de 2025 ao comparar com o saldo de fevereiro de 2025, e em abril de 2025 registrou aumento de 184% ao cotejar com o saldo de março de 2025, já em maio de 2025 houve redução de 58% em relação ao saldo do mês anterior.

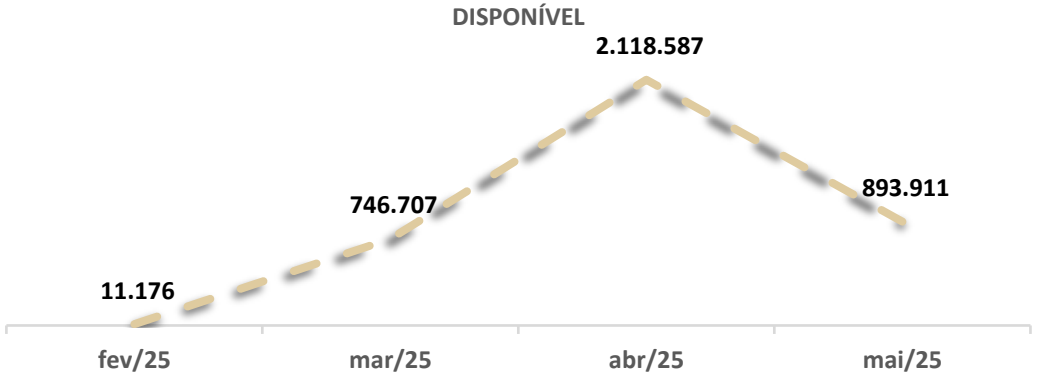

ANÁLISE CONTÁBIL

ANÁLISE DO ATIVO CONSOLIDADO

Os **Créditos** em março de 2025, houve aumento de 22% comparando com o saldo de fevereiro de 2025, e em abril de 2025 registrou redução de 3% cotejando com o saldo de março de 2025, já em abril de 2025 apresentou decréscimo de 11% em relação ao saldo do mês anterior.



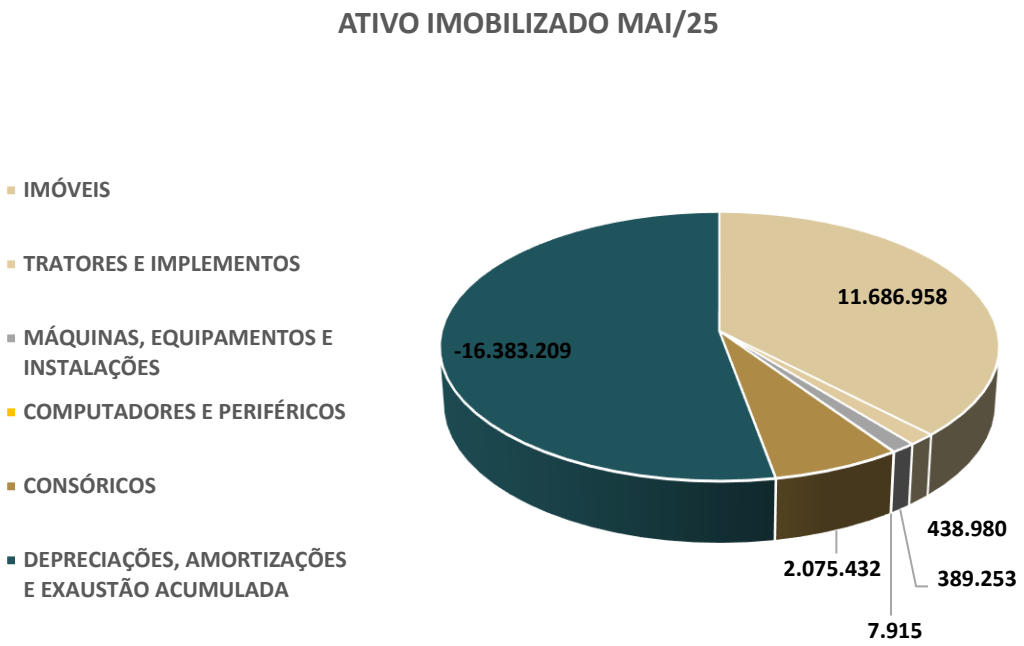

Já, no **Ativo Imobilizado** no mês de março de 2025 não apresentou variações significativas ao cotejar com o saldo de fevereiro de 2025, e em abril de 2025 demonstrou redução de 2% comparando com o saldo de março de 2025, já em maio de 2025 registrou decréscimo 4% em relação ao saldo do mês de abril de 2025.

Cumpre destacar que, em maio de 2025, a **Recuperanda Robetti Transportes LTDA**. registrou a baixa de ativos como Cavalo Mecânico, Caminhão Stralis, Caçamba Aiz e Semi Reboque Graneleiro, totalizando o montante de **R$ 2.071.920,00**, conforme verificado em seu razão contábil. No período analisado, foram igualmente constatadas aquisições de bens pelo grupo, que somaram **R$ 717.480,00**.

ANÁLISE CONTÁBIL

ANÁLISE DO PASSIVO CONSOLIDADO

Os dados da evolução da Composição do Passivo são apresentados a seguir, com as informações dos Balancetes de Verificação dos meses de **março, abril e maio de 2025** e os saldos do mês de fevereiro de 2025 para fins comparativos.

Tabela 2 – Composição do Passivo

RUBRICA	fev/25	mar/25	AH	abr/25	AH	mai/25	AH
PASSIVO	**29.558.549,49**	**30.948.391,38**	**5%**	**31.771.832,79**	**3%**	**29.135.877,95**	**-8%**
PASSIVO CIRCULANTE	**26.552.021,11**	**30.417.464,08**	**15%**	**29.917.453,39**	**-2%**	**26.683.388,81**	**-11%**
EMPRÉSTIMOS E FINANCIAMENTOS	13.104.405,70	16.206.865,11	24%	16.126.542,31	0%	16.224.920,63	1%
EMPRÉSTIMOS DE SÓCIOS/TERCEIROS	12.234.000,00	11.834.000,00	-3%	11.074.000,00	-6%	7.764.000,00	-30%
FORNECEDORES	434.999,98	434.999,98	0%	435.899,98	0%	435.899,98	0%
OBRIGAÇÕES TRABALHISTAS E SOCIAIS	354.956,48	382.794,94	8%	181.923,40	-52%	228.763,02	26%
OBRIGAÇÕES FISCAIS/TRIBUTÁRIAS	309.191,35	546.516,64	77%	357.775,40	-35%	361.023,60	1%
OUTRAS CONTAS A PAGAR	-	903.543,19	100%	1.062.824,71	18%	998.066,47	-6%
PARC. DE OBRIGAÇÕES SOC./FISC./TRIB.	114.467,60	108.744,22	-5%	678.487,59	524%	670.715,11	-1%
PASSIVO NÃO CIRCULANTE	**8.372.100,57**	**5.250.412,05**	**-37%**	**5.279.047,21**	**1%**	**5.309.110,31**	**1%**
OBRIGAÇÕES EXIGÍVEIS A LONGO PRAZO	**8.372.100,57**	**5.250.412,05**	**-37%**	**5.279.047,21**	**1%**	**5.309.110,31**	**1%**
EMPRÉSTIMOS E FINANCIAMENTOS	8.372.100,57	5.250.412,05	-37%	5.279.047,21	1%	5.309.110,31	1%
PATRIMÔNIO LÍQUIDO	**- 5.365.572,19**	**- 4.719.484,75**	**-12%**	**- 3.424.667,81**	**-27%**	**- 2.856.621,17**	**-17%**
CAPITAL SOCIAL	240.000,00	240.000,00	0%	240.000,00	0%	240.000,00	0%
LUCROS OU PREJUÍZOS ACUMULADOS	**- 5.605.572,19**	**- 4.959.484,75**	**-12%**	**- 3.664.667,81**	**-26%**	**- 3.096.621,17**	**-16%**

O **Passivo** demonstrou uma trajetória de crescimento inicial, atingindo seu pico de R$ 31,7 milhões em abril, impulsionada **pelo aumento das obrigações de curto prazo**. Contudo, esta **tendência foi revertid**a em maio com uma redução expressiva de 8%, que levou o **endividamento total para R$ 29,1 milhões**

Com base na análise do **gráfico** demonstrado abaixo, da composição consolidada do passivo, observa-se que a **principal variação ocorreu entre fevereiro e março de 2025**, quando houve uma significativa reestruturação da dívida: o Passivo Circulante saltou de 90% para 98%, enquanto o Passivo Não Circulante despencou de 28% para 17%. Após março de 2025, **ambos os componentes se estabilizaram, com o Passivo Circulante** mantendo-se entre 92-94% e o **Passivo Não Circulante** em torno de 17-18%. O aspecto mais positivo foi a **melhoria contínua** do **Patrimônio Líquido**, que, **embora permaneça negativo**, apresentou **recuperação progressiva de -18% em fevereiro para -10%** em maio de 2025, indicando uma redução consistente do déficit patrimonial.

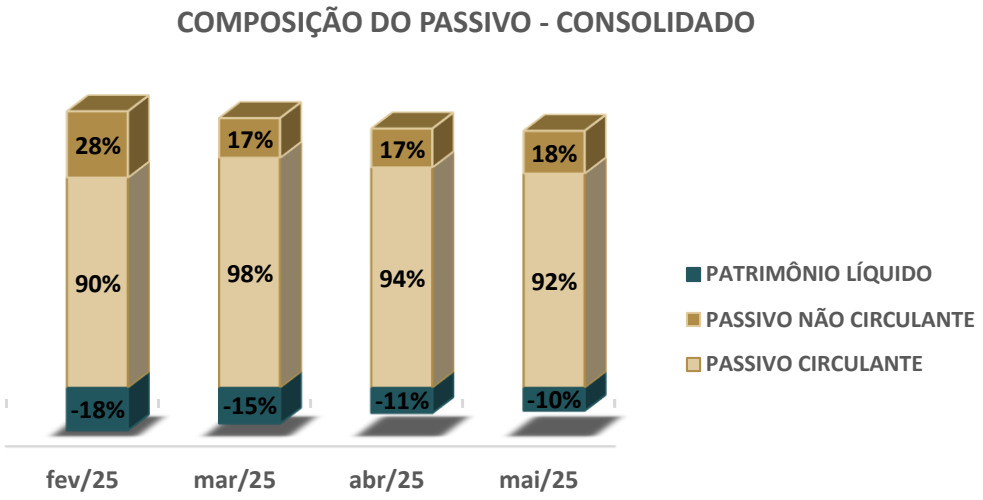

ANÁLISE CONTÁBIL

ANÁLISE DO PASSIVO CONSOLIDADO

Conforme a análise horizontal, são apresentadas as principais variações:

Destaca-se que os **Empréstimos e Financiamentos a CP,** em março de 2025 apresentou aumento de 24% em relação ao saldo de fevereiro de 2025, já em abril de 2025 não apresentou variações significativas cotejando com o saldo de março de 2025 e em maio de 2025 registrou incremento de 1% comparando com o saldo de abril de 2025.

Já, **Empréstimos de Sócios/Terceiros** apresentou redução de 3% em março de 2025 ao cotejar com o saldo de fevereiro de 2025, e decréscimo de 6% ao comparar o saldo de abril de 2025 com o saldo de março de 2025, e em maio de 2025 houve diminuição de 30% em relação ao saldo do mês de abril de 2025.

As **Obrigações Trabalhistas e Sociais** em março de 2025 registrou aumento de 8% cotejando com o saldo de fevereiro de 2025 e em abril de 2025 apresentou redução de 52% comparando com o saldo de março de 2025, já em maio de 2025 houve incremento de 26% em relação ao saldo do mês de abril de 2025.

Em março de 2025 a rubrica **Obrigações Fiscais e Tributárias** registrou aumento de 77% ao comparar com o saldo de fevereiro de 2025, e redução de 35% em abril de 2025 ao cotejar com o saldo de março de 2025, e em maio de 2025 houve incremento de 1% em relação ao saldo do mês de abril de 2025. A rubrica **Parcelamento de Obrigações Soc./ Fisc./ Tributária**, apresentou acréscimo em abril de 2025 de 524% em relação ao mês anterior, passando ao valor de R$ 678.487,59, já em maio de 2025 apresentou redução de 1%.

No que se refere ao grupo de **Empréstimos e Financiamentos de Longo Prazo**, esta constitui a única rubrica contabilizada no passivo não circulante. Em março de 2025, observou-se acréscimo de 37% em relação ao saldo registrado em fevereiro de 2025. Nos meses subsequentes, abril e maio de 2025, **não foram identificadas variações significativas** quando comparados aos saldos dos períodos imediatamente anteriores.

O gráfico a seguir demonstra os **Empréstimos e Financiamentos a curto e longo prazo**. Cabe ressaltar que os valores registrados no Curto e Longo Prazo estão na ordem de 74% do total do Passivo em maio de 2025.

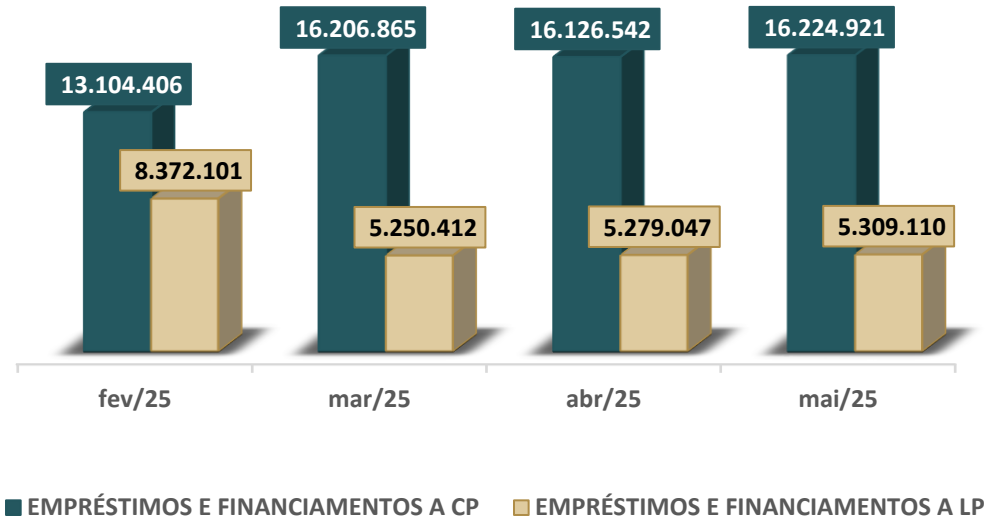

ANÁLISE CONTÁBIL

ANÁLISE DO DRE CONSOLIDADO

Os dados da Composição do Resultado Líquido são apresentados a seguir, com informações dos Balancetes de Verificação do mês de **fevereiro, março, abril e maio de 2025 e o saldo acumulado do resultado 5 meses de 2025**.

Tabela 3 – Composição do Resultado Líquido do Período

RUBRICA	fev/25	mar/25	AH	abr/25	AH	mai/25	AH	CONSOLIDADO JANEIRO A MAIO DE 2025
RECEITA OPERACIONAL BRUTA	**1.532.067,21**	**3.305.036,78**	**116%**	**4.118.055,41**	**25%**	**3.288.398,71**	**-20%**	**12.243.558,11**
PRESTAÇÃO DE SERVIÇOS DE TRANSPORTE	1.532.067,21	3.305.036,78	116%	4.118.055,41	25%	3.288.398,71	-20%	12.243.558,11
(-) DEDUÇÕES DA RECEITA BRUTA	**- 258.067,18**	**- 511.046,50**	**98%**	**- 657.563,26**	**29%**	**- 522.484,73**	**-21%**	**- 1.949.161,67**
DEVOLUÇÕES, DESCONTOS E ABATIMENTOS	-	-	0%	- 8.671,52	0%	-	0%	- 8.671,52
IMPOSTOS INCIDENTES S/ VENDAS/SERVIÇOS	- 258.067,18	- 511.046,50	98%	- 648.891,74	27%	- 522.484,73	-19%	- 1.940.490,15
(=) RECEITA OPERACIONAL LÍQUIDA	**1.274.000,03**	**2.793.990,28**	**119%**	**3.460.492,16**	**24%**	**2.765.913,98**	**-20%**	**10.294.396,45**
(-) CUSTOS DOS PRODUTOS E SERVIÇOS VENDIDOS	**- 2.421.830,08**	**- 1.249.135,72**	**-48%**	**- 1.252.317,77**	**0%**	**- 1.374.176,35**	**10%**	**- 6.297.459,92**
CUSTO DO SERVIÇO DE TRANSPORTE PRESTADO	- 2.109.026,95	- 1.086.547,01	-48%	- 1.084.268,01	0%	- 1.187.307,42	10%	- 5.467.149,39
OUTROS CUSTOS	- 312.803,13	- 162.588,71	-48%	- 168.049,76	3%	- 186.868,93	11%	- 830.310,53
MÃO DE OBRA DIRETA	- 312.803,13	- 162.588,71	-48%	- 168.049,76	3%	- 186.868,93	11%	- 830.310,53
(=) LUCRO BRUTO	**- 1.147.830,05**	**1.544.854,56**	**-235%**	**2.208.174,39**	**43%**	**1.391.737,63**	**-37%**	**3.996.936,53**
(-) DESPESAS OPERACIONAIS	**- 1.159.192,36**	**- 584.095,39**	**-50%**	**- 688.695,70**	**18%**	**- 678.863,78**	**-1%**	**- 3.110.847,23**
DESPESAS ADMINISTRATIVAS	- 1.158.799,37	- 583.826,55	-50%	- 688.695,70	18%	- 678.863,78	-1%	- 3.110.185,40
DESPESAS TRIBUTÁRIAS	- 392,99	- 268,84	-32%	-	-100%	-	0%	- 661,83
RESULTADO FINANCEIRO LÍQUIDO	**- 318.987,70**	**- 183.038,44**	**-43%**	**- 257.684,51**	**41%**	**- 187.186,75**	**-27%**	**- 946.897,40**
DESCONTOS OBTIDOS	7.628,32	-	-100%	-	0%	-	0%	7.628,32
DESPESAS FINANCEIRAS	- 326.616,02	- 183.038,44	-44%	- 257.684,51	41%	- 187.186,75	-27%	- 954.525,72
(+) OUTRAS RECEITAS OPERACIONAIS	**11,89**	**-**	**-100%**	**33.022,76**	**100%**	**42.359,54**	**28%**	**75.394,19**
OUTRAS RECEITAS	11,89	-	-100%	33.022,76	100%	42.359,54	28%	75.394,19
(-) OUTRAS DESPESAS OPERACIONAIS	**- 18,39**	**- 287,25**	**1462%**	**-**	**-100%**	**-**	**0%**	**- 305,64**
OUTRAS DESPESAS	- 18,39	- 287,25	1462%	-	-100%	-	0%	- 305,64
(=) RESULTADO OPERACIONAL LÍQUIDO	**- 2.626.016,61**	**777.433,48**	**-130%**	**1.294.816,94**	**67%**	**568.046,64**	**-56%**	**14.280,45**
OUTRAS DESPESAS	- 913.640,30	-	-100%	-	0%	-	0%	- 913.640,30
PERDAS NA ALIENAÇÃO DE BENS DO ATIVO IMOBILIZADO	- 913.640,30	-	-100%	-	0%	-	0%	- 913.640,30
(=) RESULTADO LÍQUIDO ANTES DAS PROVISÕES	- 3.539.656,91	777.433,48	-122%	1.294.816,94	67%	568.046,64	-56%	- 899.359,85
PROVISÕES	**-**	**- 130.986,84**	**100%**	**-**	**-100%**	**-**	**0%**	**- 130.986,84**
(=) RESULTADO DO PERÍODO APÓS AS PROVISÕES	- 3.539.656,91	646.446,64	-118%	1.294.816,94	100%	568.046,64	-56%	- 1.030.346,70
(=) RESULTADO LÍQUIDO DO PERÍODO	**- 3.539.656,91**	**646.446,64**	**-118%**	**1.294.816,94**	**100%**	**568.046,64**	**-56%**	**- 1.030.346,70**

A tabela n° 3 apresenta o saldo das receitas e das despesas nos meses de fevereiro, março, abril e maio de 2025, em que foi identificado prejuízo acumulado no valor de **R$ 1.030.346,00**

A **Receita Operacional Bruta** consolidada atingiu R$ 12.243.558,11, resultando em **Receita Operacional Líquida** de R$ 10.294.396,45. O **Lucro Bruto** acumulado foi de R$ 3.996.936,53.

Contudo, as **Despesas Operacionais** somaram R$ 3.110.847,23, e o **Resultado Financeiro Líquido foi negativo** em R$ 946.897,40. Adicionalmente, registrou-se **Perdas na Alienação de Bens do Ativo Imobilizado** no montante de R$ 913.640,30.

Como consequência desses fatores, o **Resultado Operacional Líquido foi de apenas R$ 14.280,45,** indicando uma margem operacional extremamente reduzida. Em virtude das perdas e despesas, o **Resultado Líquido do Período acumulado nos cinco meses foi um prejuízo de R$ 1.030.346,70.**

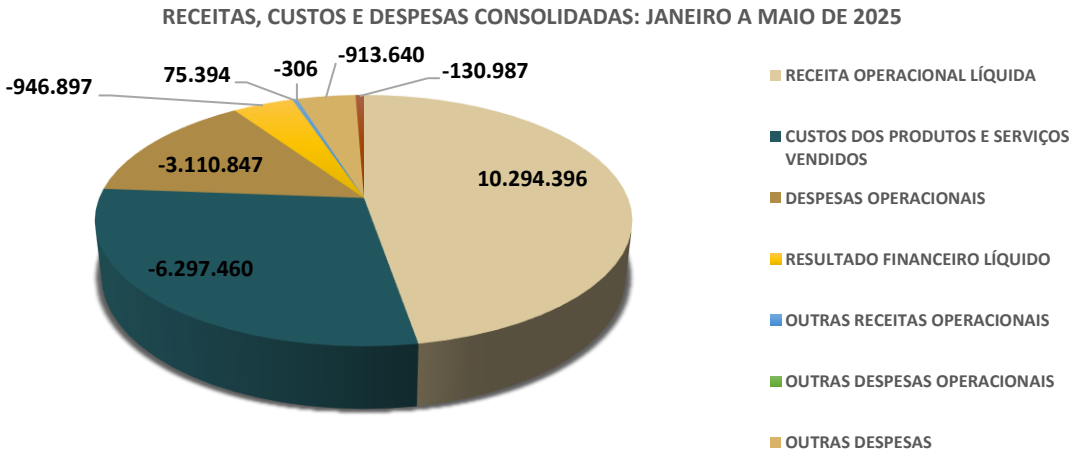

Conforme o gráfico das **Receitas, Custos e Despesas Operacionais**, as Recuperandas obtiveram recursos insuficientes para cobrir os custos e despesas no período de fevereiro a maio de 2025.

ANÁLISE CONTÁBIL

ANÁLISE DO DRE CONSOLIDADO

A **análise do DRE** do período fevereiro-maio 2025 revela recuperação após um início crítico. O mês de fevereiro de 2025, apresentou uma crise operacional severa, com **custos (R$ 2,42 mi)** superando drasticamente as **receitas** (R$ 1,27 milhões), somados a **despesas operacionais** elevadas (R$ 1,16 milhões) e gastos extraordinários (R$ 913 mil). Março-abril de 2025 as **receitas cresceram** consistentemente até R$ 3,46 milhões, **custos se normalizaram** (45% da receita) e **despesas operacionais estabilizaram** em R$ 600-700 mil mensais. O **resultado financeiro** manteve-se positivo em todo período (R$ 183-319 mil). O mês de maio de 2025, registrou retração da receita para R$ 2,77 milhões, exigindo monitoramento para identificar se representa sazonalidade ou desaceleração dos períodos imediatamente anteriores.

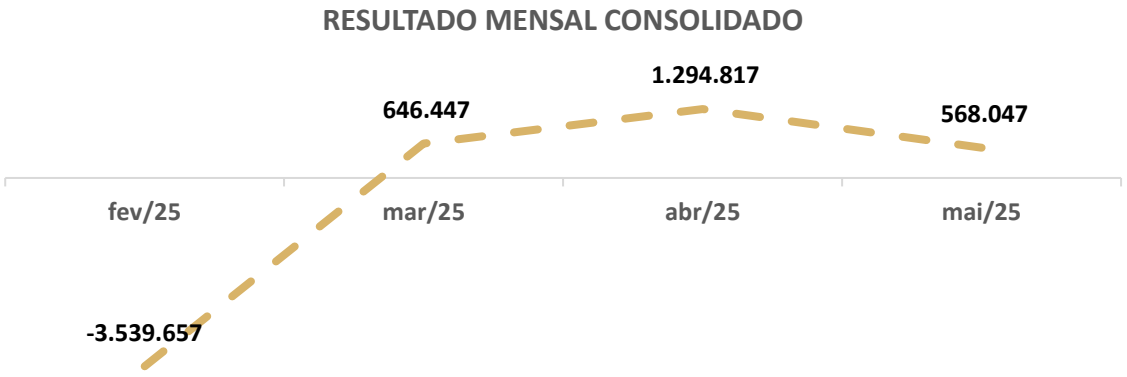

O **resultado mensal apresentou** uma **recuperação significativa** após um início desafiador, saindo de um prejuízo de R$ 3,54 milhões em fevereiro de 2025 para um lucro de R$ 646 mil em março, representando uma melhoria de mais de R$ 4,1 milhões. Em abril de 2025, o desempenho se fortaleceu ainda mais, atingindo **R$ 1,29 milhão.** Contudo, maio de 2025 registrou uma **desaceleração no crescimento**, com o resultado recuando para R$ 568 mil, uma redução de 56% em relação ao mês anterior, embora mantendo-se positivo. Apesar dessa queda, a trajetória geral do período mostra uma **evolução consistente** desde março de 2025 com resultados positivos nos meses subsequentes.

ANÁLISE DOS ÍNDICES DE LIQUIDEZ

A seguir serão demonstrados os índices de liquidez das Recuperandas **G&R Transportes LTDA., Robetti Transportes LTDA. e Sintia Giazzoni LTDA.**, informações dos Balancetes de Verificação dos meses de **março, abril e maio de 2025** e o saldo do balancete do mês de fevereiro de 2025 para fins comparativos.

Tabela 4 – Índices de Liquidez

DESCRIÇÃO	fev/25	mar/25	abr/25	mai/25
LIQUIDEZ GERAL	0,09	0,13	0,17	0,13
LIQUIDEZ IMEDIATA	0,00	0,02	0,07	0,03
LIQUIDEZ SECA	0,12	0,15	0,20	0,16
LIQUIDEZ CORRENTE	0,12	0,15	0,20	0,16

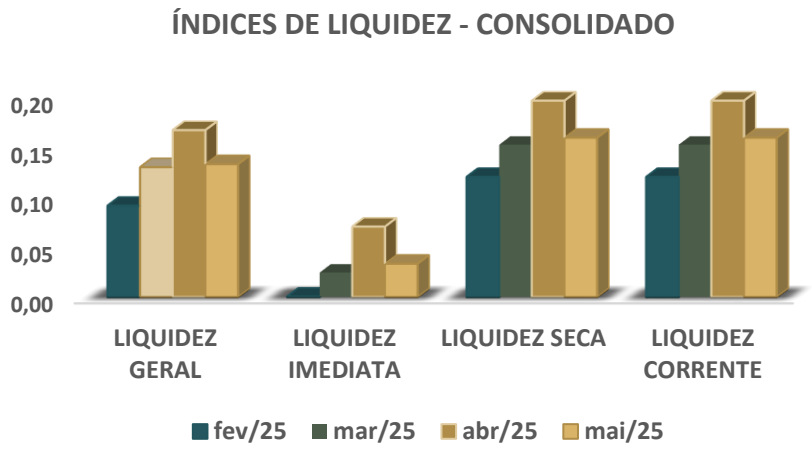

Conforme os índices de **Liquidez Geral,** a Recuperanda não tem a capacidade de pagar suas dívidas considerando os recursos financeiros em dinheiro, bens e direitos realizáveis a curto e a longo prazo. Portanto, apresentou índices suficientes para a empresa saldar cada R$ 1,00 de suas dívidas.

No que toca à **Liquidez Imediata**, os índices não possuem variações significativas no período analisado, porém demonstraram que a empresa não possuí capital imediato suficiente para arcar com suas obrigações a curto prazo.

Considerando os índices de **Liquidez Seca**, excluindo-se o valor do estoque da parcela de recursos disponíveis, em maio de 2025 a empresa não teria recursos para quitar suas obrigações de curto prazo, conforme demonstrado pelo índices apurados no período analisado.

Os índices da **Liquidez Corrente** ficaram entre de 0,12 e 0,20 no período analisado. Em maio de 2025, o índice atingiu o valor de 0,16, revelando-se, portanto, insuficiente para a quitação das dívidas de curto prazo.

ANÁLISE CONTÁBIL
COMPOSIÇÃO DO ENDIVIDAMENTO

Composição de Endividamento a CP e LP

DESCRIÇÃO	fev/25	mar/25	abr/25	mai/25
ENDIVIDAMENTO A CP	76%	85%	85%	83%
ENDIVIDAMENTO A LP	24%	15%	15%	17%

Com base na análise da **composição do endividamento** da Recuperanda, observa-se uma mudança estrutural significativa a partir de março de 2025, quando houve uma **concentração acentuada das dívidas no curto prazo.**

O **endividamento de curto prazo** saltou de 76% em fevereiro para 85% em março, mantendo-se em patamares elevados (85% em abril e 83% em maio).

Já, o **endividamento de longo prazo** sofreu redução proporcional, caindo de 24% para 15-17% no mesmo período. Esta alteração na estrutura de capital indica **maior concentração de obrigações vencíveis em até 12 meses,** o que pode comprometer a liquidez da empresa e aumentar a pressão sobre o fluxo de caixa operacional.

A análise do grau de endividamento revela que a Recuperanda apresenta ***maior volume de dívidas de Curto prazo*** em relação às ***dívidas de longo prazo***.

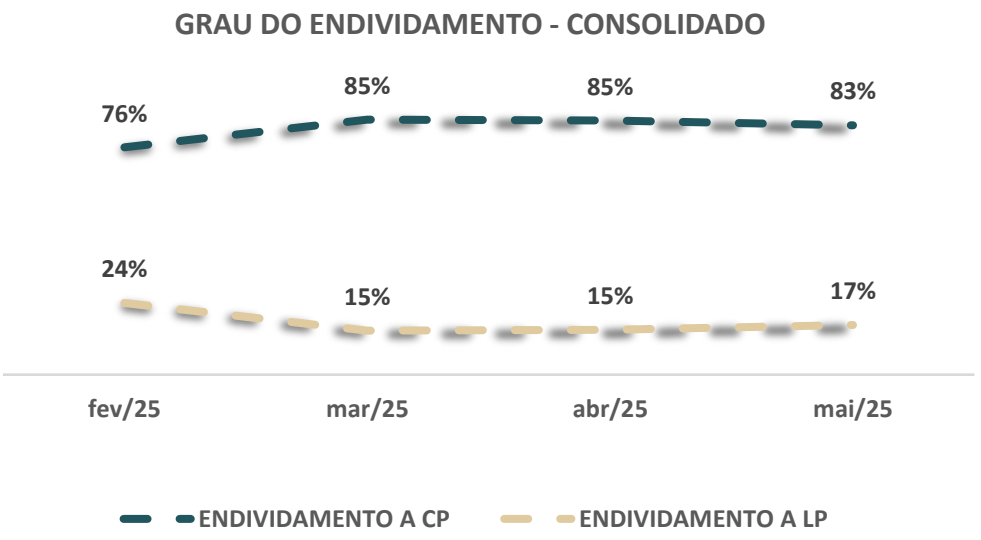

7.

PONTOS DE ATENÇÃO

ANÁLISE CONTÁBIL
PONTOS DE ATENÇÃO

- No período analisado, todas as recuperandas apresentaram ajustes no saldo inicial do balancete de março de 2025, cotejando com o saldo final do balancete de fevereiro de 2025. A seguir são apresentadas os valores de ajustes identificados de cada recuperanda.

G&R TRANSPORTES LTDA.

RUBRICA	SALDO FINAL DO BALANCETE DE FEVEREIRO DE 2025	DIFERENÇA	SALDO FINAL DO BALANCETE DE MARÇO DE 2025
ATIVO	**5.991.108,52**	**- 2.556,12**	**5.988.552,40**
ATIVO CIRCULANTE	**1.207.637,41**	**- 2.556,12**	**1.205.081,29**
DISPONIVEL	5.257,46	- 2.556,12	2.701,34

RUBRICA	SALDO FINAL DO BALANCETE DE FEVEREIRO DE 2025	DIFERENÇA	SALDO FINAL DO BALANCETE DE MARÇO DE 2025
PASSIVO	**5.991.108,52**	**- 2.556,12**	**5.988.552,40**
PASSIVO CIRCULANTE	**7.845.881,88**	**748.540,83**	**8.594.422,71**
EMPRÉSTIMOS E FINANCIAMENTOS	4.747.403,54	751.263,72	5.498.667,26
OBRIGAÇÕES TRABALHISTAS E SOCIAIS	105.415,10	- 2.722,89	102.692,21
PASSIVO NÃO CIRCULANTE	**2.034.752,20**	**- 751.263,72**	**1.283.488,48**
OBRIGAÇÕES EXIGÍVEIS A LONGO PRAZO	**2.034.752,20**	**- 751.263,72**	**1.283.488,48**
EMPRÉSTIMOS E FINANCIAMENTOS	2.034.752,20	- 751.263,72	1.283.488,48
PATRIMÔNIO LÍQUIDO	**- 3.889.525,56**	**166,77**	**- 3.889.358,79**
RESULTADO ACUMULADO	- 3.969.525,56	**166,77**	- 3.969.358,79
LUCROS OU PREJUÍZOS ACUMULADOS	- 3.969.525,56	**166,77**	- 3.969.358,79

ROBETTI TRANSPORTES LTDA.

RUBRICAS	SALDO FINAL DO BALANCETE DE FEVEREIRO DE 2025	DIFERENÇA	SALDO FINAL DO BALANCETE DE MARÇO DE 2025
ATIVO	**15.434.212,50**	**- 3.387,66**	**15.430.824,84**
ATIVO CIRCULANTE	**661.258,77**	**- 3.387,66**	**657.871,11**
DISPONIVEL	4.728,24	**- 3.387,66**	1.340,58

RUBRICAS	SALDO FINAL DO BALANCETE DE FEVEREIRO DE 2025	DIFERENÇA	SALDO INICIAL DO BALANCETE DE MARÇO DE 2025
PASSIVO	**15.434.212,50**	**- 3.387,66**	**15.430.824,84**
PASSIVO CIRCULANTE	**12.596.236,91**	**- 2.861,69**	**12.593.375,22**
PARC. DE OBRIGAÇÕES SOCIAIS/FISCAIS/TRIBUTÁRIA	114.467,60	**- 2.861,69**	111.605,91
PATRIMÔNIO LÍQUIDO	**1.007.017,46**	**- 525,97**	**1.006.491,49**
RESULTADO ACUMULADO	927.017,46	**- 525,97**	926.491,49
LUCROS OU PREJUÍZOS ACUMULADO	**927.017,46**	**- 525,97**	**926.491,49**

SINTIA GIAZZONI LTDA.

RUBRICA	SALDO FINAL DO BALANCETE DE FEVEREIRO DE 2025	DIFERENÇA	SALDO INICIAL DO BALANCETE DE MARÇO DE 2025
ATIVO	**8.133.228,47**	**- 4.722,32**	**8.128.506,15**
ATIVO CIRCULANTE	**1.336.860,31**	**- 4.722,32**	**1.332.137,99**
DISPONÍVEL	1.189,96	**- 4.722,32**	- 3.532,36

RUBRICA	SALDO FINAL DO BALANCETE DE FEVEREIRO DE 2025	DIFERENÇA	SALDO INICIAL DO BALANCETE DE MARÇO DE 2025
PASSIVO	**8.133.228,47**	**- 4.722,32**	**8.128.506,15**
PASSIVO CIRCULANTE	**6.109.902,32**	**2.351.994,56**	**8.461.896,88**
EMPRÉSTIMOS E FINANCIAMENTOS	5.877.469,43	2.354.003,16	8.231.472,59
OBRIGAÇÕES TRABALHISTAS E SOCIAIS	104.450,75	- 2.008,60	102.442,15
PASSIVO NÃO CIRCULANTE	**4.506.390,24**	**- 2.356.716,88**	**2.149.673,36**
OBRIGAÇÕES EXIGÍVEIS A LONGO PRAZO	**4.506.390,24**	**- 2.356.716,88**	**2.149.673,36**
EMPRÉSTIMOS E FINANCIAMENTOS	4.506.390,24	- 2.356.716,88	2.149.673,36

- Destaca-se que os ajustes realizados totalizaram **R$ 10.666,10 no balancete consolidado.**

ANÁLISE CONTÁBIL

PONTOS DE ATENÇÃO

- Identificado valores de **baixa do Imobilizado** conforme segue, cópia do razão contábil:

CONTA....: Veículos CODIGO: 0000000196 CLASSIFICACAO: 1.03.05.01.30

DATA	HISTORICO	ESTAB.	DEBITOS	CREDITOS	SALDO
01/05/2025	SALDO ANTERIOR	0	0,00	0,00	7.033.642,80
15/05/2025	Baixa De Bem: Grupo 196 Bem: 147 Subbem: 1 - Cavalo Mecanico 6X4 Daf Ftt0510 Chassi: 98Ptt47Mjb102393 Placa: Baf0G65 Renavam: 01133031541	1	0,00	(300.000,00)	6.733.642,80
15/05/2025	Baixa De Bem: Grupo 196 Bem: 129 Subbem: 1 - Caminhão Stralis Hi Way Cinza 2021/2022 Chassi: 93Zm2Ssh0N8838075 Placa: Rlo8J21 Renavam: 1289121203	1	0,00	(554.400,00)	6.179.242,80
15/05/2025	Baixa De Bem: Grupo 196 Bem: 120 Subbem: 1 - Caminhão Stralis Hi Way Chassi: 93Zs3Huh0N8838288 Prata 2021/2022 Placas Rxl9A79 Renavam: 1286188234	1	0,00	(566.720,00)	5.612.522,80
15/05/2025	Baixa De Bem: Grupo 196 Bem: 118 Subbem: 1 - Caçamba Aiz Implementos 2021/2021 Placa: Rhe1H78 Preto Chassi: 9A9Bs252Mm1Fj9042	1	0,00	(132.000,00)	5.480.522,80
15/05/2025	Baixa De Bem: Grupo 196 Bem: 117 Subbem: 1 - Caçamba Aiz Implementos 2021/2021 Placa: Rhe1H80 Preto Chassi: 9A9Mbs252Mm1Fj9044	1	0,00	(132.000,00)	5.348.522,80
15/05/2025	Baixa De Bem: Grupo 196 Bem: 116 Subbem: 1 - Dolly Aiz Implementos Placa: Rhe1H79 Preto Chassi: 9A9Rb2Dymm1Fj9043	1	0,00	(88.000,00)	5.260.522,80
15/05/2025	Baixa De Bem: Grupo 196 Bem: 115 Subbem: 1 - Caminhão Daf/Xf105 Fts 460A 2017 Cor Prata Placas Bas8F50 Renavam 01125298291	1	0,00	(180.000,00)	5.080.522,80
15/05/2025	Baixa De Bem: Grupo 196 Bem: 35 Subbem: 1 - Semi Reboque Graneleiro Preto 2019/2020 Chassi 9Ep070820L1000360 Renavam 629912 Placa Rab 2787	1	0,00	(54.933,12)	5.025.589,68
15/05/2025	Baixa De Bem: Grupo 196 Bem: 34 Subbem: 1 - Semi Reboque Graneleiro Preto 2019/2020 Chassi 9Ep070820L1000359 Renavam 629912 Placa Rab 2727	1	0,00	(63.866,88)	4.961.722,80
	TOTAIS DOS DEBITOS, CREDITOS E SALDO DA CONTA		0,00	(2.071.920,00)	4.961.722,80

Cumpre destacar que, em maio de 2025, a **Recuperanda Robetti Transportes LTDA**. registrou a baixa de ativos como Cavalo Mecânico, Caminhão Stralis, Caçamba Aiz e Semi Reboque Graneleiro, totalizando o montante de **R$ 2.071.920,00**, conforme verificado em seu razão contábil acima.

- Em maio de 2025, foi identificada a quitação de **empréstimos de sócios mediante movimentações do caixa**, totalizando o montante de R$ **2.960.000,00**. Esta operação resultou na baixa integral da conta contábil referente a empréstimos de sócios da **recuperanda G & R Transportes LTDA**, conforme demonstrado no razão contábil a seguir:

Cidade: RIO NEGRO - PR Período: 01/05/2025 a 31/05/2025
Folha: 00005

CONTA....: Caixa CODIGO: 0000000005 CLASSIFICACAO: 1.01.01.01.01

DATA	HISTORICO	ESTAB.	DEBITOS	CREDITOS	SALDO
29/05/2025	Nfe Nr 140341 Ser 4 De Auto Posto Irmaos Alves Ltda	1	0,00	(3.991,72)	3.726.573,42
29/05/2025	Nfe Nr 23297 Ser 5 De Auto Posto Juliane Pellanda Ltda	1	0,00	(3.849,70)	3.722.723,72
29/05/2025	Nfe Nr 1405 Ser 5 De Rede Salvaro - Auto Posto Bsv Ix Ltda	1	0,00	(1.114,09)	3.721.609,63
29/05/2025	Nfe Nr 53229 Ser 1 De Trukam Implementos E Veiculos Rodoviarios Ltda	1	0,00	(230,00)	3.721.379,63
29/05/2025	Vlr. Ref. Pgto. Financiamento Banco Volkswagen Contrato: 7978 Parc. 21	1	0,00	(13.580,53)	3.707.799,10
30/05/2025	Cte Nr 9714 Ser 1 A Cooperativa Agroindustrial Alfa	1	5.585,27	0,00	3.713.384,37
30/05/2025	Cte Nr 9715 Ser 1 A Cooperativa Agroindustrial Alfa	1	5.468,59	0,00	3.718.852,96
30/05/2025	Cte Nr 9716 Ser 1 A Cooperativa Agroindustrial Alfa	1	5.011,43	0,00	3.723.864,39
30/05/2025	Cte Nr 9717 Ser 1 A Cooperativa Agroindustrial Alfa	1	10.527,27	0,00	3.734.391,66
30/05/2025	Cte Nr 9718 Ser 1 A Cooperativa Agroindustrial Alfa	1	9.327,27	0,00	3.743.718,93
30/05/2025	Cte Nr 9719 Ser 1 A Cooperativa Agroindustrial Alfa	1	10.623,77	0,00	3.754.342,70
30/05/2025	Cte Nr 9720 Ser 1 A Cooperativa Agroindustrial Alfa	1	10.579,90	0,00	3.764.922,60
30/05/2025	Cte Nr 9721 Ser 1 A Cooperativa Agroindustrial Alfa	1	5.072,72	0,00	3.769.995,32
30/05/2025	Cte Nr 9722 Ser 1 A Cooperativa Agroindustrial Alfa	1	5.072,72	0,00	3.775.068,04
30/05/2025	Nfe Nr 140446 Ser 4 De Auto Posto Irmaos Alves Ltda	1	0,00	(844,50)	3.774.223,54
30/05/2025	Nfe Nr 140454 Ser 4 De Auto Posto Irmaos Alves Ltda	1	0,00	(1.154,22)	3.773.069,32
30/05/2025	Nfe Nr 140465 Ser 4 De Auto Posto Irmaos Alves Ltda	1	0,00	(274,42)	3.772.794,90
30/05/2025	Nfe Nr 154376 Ser 1 De Mallon Concessionaria De Veiculos Comerciais Ltda	1	0,00	(1.144,00)	3.771.650,90
30/05/2025	Vlr.Pgto Rescisão De Celso Alves"	1	0,00	(15.546,61)	3.756.104,29
31/05/2025	Cte Nr 9723 Ser 1 A Cooperativa Agroindustrial Alfa	1	5.224,90	0,00	3.761.329,19
31/05/2025	Cte Nr 9724 Ser 1 A Cooperativa Agroindustrial Alfa	1	5.072,72	0,00	3.766.401,91
31/05/2025	Cte Nr 9725 Ser 1 A Cooperativa Agroindustrial Alfa	1	10.527,27	0,00	3.776.929,18
31/05/2025	Cte Nr 9726 Ser 1 A Cooperativa Agroindustrial Alfa	1	10.623,77	0,00	3.787.552,95
31/05/2025	Cte Nr 9728 Ser 1 A Cooperativa Agroindustrial Alfa	1	10.667,63	0,00	3.798.220,58
31/05/2025	Cte Nr 9729 Ser 1 A Cooperativa Agroindustrial Alfa	1	10.632,54	0,00	3.808.853,12
31/05/2025	Nf Nr 130 Ser 0 A Cooperativa Agroindustrial Alfa	1	1.132,74	0,00	3.809.985,86
31/05/2025	Nf Nr 131 Ser 0 A Cooperativa Agroindustrial Alfa	1	1.133,69	0,00	3.811.119,55
31/05/2025	Vlr.Ref. Pgto Pedagios	1	0,00	(6.863,68)	3.804.255,87
31/05/2025	Vlr. Ref. Pgto Emprestimo	1	0,00	(2.960.000,00)	844.255,87
	TOTAIS DOS DEBITOS, CREDITOS E SALDO DA CONTA		2.066.394,74	(3.232.602,57)	844.255,87

CONTA....: Antecipações de Férias CODIGO: 0000000045 CLASSIFICACAO: 1.01.03.10.20

TOTAIS DOS DEBITOS, CREDITOS E SALDO DA CONTA 0,00 0,00 88.138,71

CONTA....: Empréstimo de sócios CODIGO: 0000001190 CLASSIFICACAO: 2.01.02.01

DATA	HISTORICO	ESTAB.	DEBITOS	CREDITOS	SALDO
SUBCONTA:	Vanir Carlos Robetti CODIGO: 00001				
01/05/2025	SALDO ANTERIOR	0	0,00	0,00	(2.960.000,00)
31/05/2025	Vlr. Ref. Pgto Emprestimo	1	2.960.000,00	0,00	0,00
	TOTAIS DOS DEBITOS, CREDITOS E SALDO DA CONTA		2.960.000,00	0,00	0,00

CONTA....: Peschel Servicos Administrativos Ltda CODIGO: 8046292216 CLASSIFICACAO: 2.01.03.01.01

- A equipe da AJ reportará a situação as Recuperandas, e acompanhará as respostas das situações apontadas.

8.

CONSIDERAÇÕES FINAIS

CONSIDERAÇÕES FINAIS

Isso posto, a Administração Judicial, em cumprimento ao artigo 22, inciso II, alínea *c*, da Lei 11.101/2005, apresenta o Relatório Mensal de Atividades de **G&R Transportes LTDA., Robetti Transportes LTDA. e Sintia Giazzoni LTDA.**, com análise contábil dos meses de **março, abril e maio de 2025**.

No mais, informa que os relatórios são disponibilizados no site www.cataliseaj.com.br e coloca-se à disposição para eventuais esclarecimentos.

Concórdia - SC, 31 de julho de 2025.

EQUIPE RESPONSÁVEL

Fábio Cainelli de Almeida
Advogado responsável
OAB/RS 106.886

Júlio Alfredo de Almeida
Advogado responsável
OAB/RS 24.023 | OAB/SC 69.080A

Otávio Hardtke Boaventura
Equipe Jurídica
OAB/RS 124.849

Juliana Cainelli de Almeida
Equipe Jurídica
OAB/RS 97.853

Mauricio Andorffy de Souza
Equipe Jurídica
OAB/RS 109.590

Laura M. Meireles Assumpção
Equipe Jurídica
OAB/RS 131.195

Josiane Machado
Coordenadora Contábill
CRC/RS 59.503/O-8

Alex Scheffer
Equipe Contábil

CATALISE

ADMINISTRAÇÃO JUDICIAL

Rua Coronel Bordini, n. 360, Sala 02,
Bairro Auxiliadora, Porto Alegre/RS,
CEP 90440-002

Avenida Iguaçu, n. 2820, Sala 905,
9º Andar, Ed. Iguaçu 2820,
Bairro Água Verde, Curitiba/PR
CEP 80240-031

(51) 99835-9740
www.cataliseaj.com.br
aj@cataliseaj.com.br