CATALISE
ADMINISTRAÇÃO JUDICIAL

RELATÓRIO MENSAL DE ATIVIDADES

RECUPERANDAS:
GRUPO ALPES

BOA VISTA – LOCAÇÃO DE VEÍCULOS S/A
EPI – EMPREENDIMENTO PATRIMONIAL INDUSTRIAL LTDA
PRODUTOS QUÍMICOS ORION S/A

RECUPERAÇÃO JUDICIAL N. 0071948-65.2025.8.16.0014

COMPETÊNCIA: FEVEREIRO DE 2026
APRESENTADO EM: ABRIL DE 2026

CATALISE ADMINISTRAÇÃO JUDICIAL

SUMÁRIO

1 CONSIDERAÇÕES INICIAIS

2 CRONOGRAMA PROCESSUAL

3 SOBRE AS RECUPERANDAS

4 VERIFICAÇÃO DAS ATIVIDADES

5 REGISTROS DAS ATIVIDADES

6 PASSIVO CONTINGENTE

7 PASSIVO CONCURSAL

8 ANÁLISE ECONÔMICO-FINANCEIRA

9 PONTOS DE ATENÇÃO

10 OUTRAS INFORMAÇÕES

11 CONSIDERAÇÕES FINAIS

1. CONSIDERAÇÕES INICIAIS

O presente Relatório Mensal de Atividade foi elaborado **com base nas informações e documentações mensais encaminhadas pelas Recuperandas**, incluindo os **balancetes de verificação contábeis mensais.**

Cumpre inferir que os demonstrativos analisados **não foram submetidos a auditoria independente**, motivo pelo qual **não é possível assegurar integralmente a exatidão, integridade ou completude das informações** prestadas pelas Devedoras.

Os números da Análise Econômico-Financeira Combinada apresentados neste Relatório foram elaborados por esta Equipe por meio de somatório de cada rubrica dos balancetes mensais das Devedoras. Isto é, **não se trata de Demonstração Consolidada elaborada à luz do CPC 36** (Comitê de Pronunciamentos Contábeis Demonstrações Consolidadas) pelos responsáveis pela contabilidade das Devedoras.

Urge ressaltar que a escrituração contábil elaborada pelas Empresas deve levar em consideração as normas contábeis normalmente aceitas. Assim, **possível que o saldo contábil de certas rubricas não coincidam com o valor atual de mercado dos ativos.** A exemplo das contas de Imobilizado e Intangível. Não sendo permitida reavaliação de bens tangíveis e intangíveis, devido às disposições contidas na Lei n.º 11.638/2007, que alterou a Lei n.º 6.404/1976, o saldo contábil apresentado pode não coincidir com o valor de mercado atual dos bens, motivo pelo qual se faz importante analisar outros documentos, como o Laudo de avaliação dos bens e ativos das Empresas.

As informações apresentadas estão expressas em **reais (R$), salvo mencionado.**

DOCUMENTAÇÃO MENSAL

No que tange à apresentação dos documentos mensais, conforme estipulado no artigo 52, inciso IV, da Lei nº 11.101/2005, até o momento da conclusão deste Relatório Mensal de Atividades (RMA), estavam pendentes os seguintes documentos (destacado em vermelho):

Documentos	Período	Status
Breve Resumo da Operação	fev/26	☒
Balancete mensal em PDF Assinado pelo Contador e Responsável Legal	fev/26	✓
Balancete Mensal em Excel	fev/26	☒
Razão Geral do Mês do Balancete	fev/26	✓
Comprovante de Pagamento dos Impostos	fev/26	☒
Comprovante do Pagamento de Encargos Sociais	fev/26	☒
Comprovante de Pagamento de Parcelamentos de Encargos e Impostos	fev/26	☒
Relatórios Mensais Órgãos Federais, Estaduais e Municipais dos Parcelamentos	fev/26	✓
Conciliação Contábil das Rubricas de Impostos e Encargos Sociais	fev/26	☒
Folha de Pagamento do Mês em PDF	fev/26	✓
Comprovação de Pagamento dos Funcionários	fev/26	☒
Relatório Jurídico do Passivo Contingente	fev/26	☒
Extrato Bancário do Período	fev/26	✓

2. CRONOGRAMA PROCESSUAL

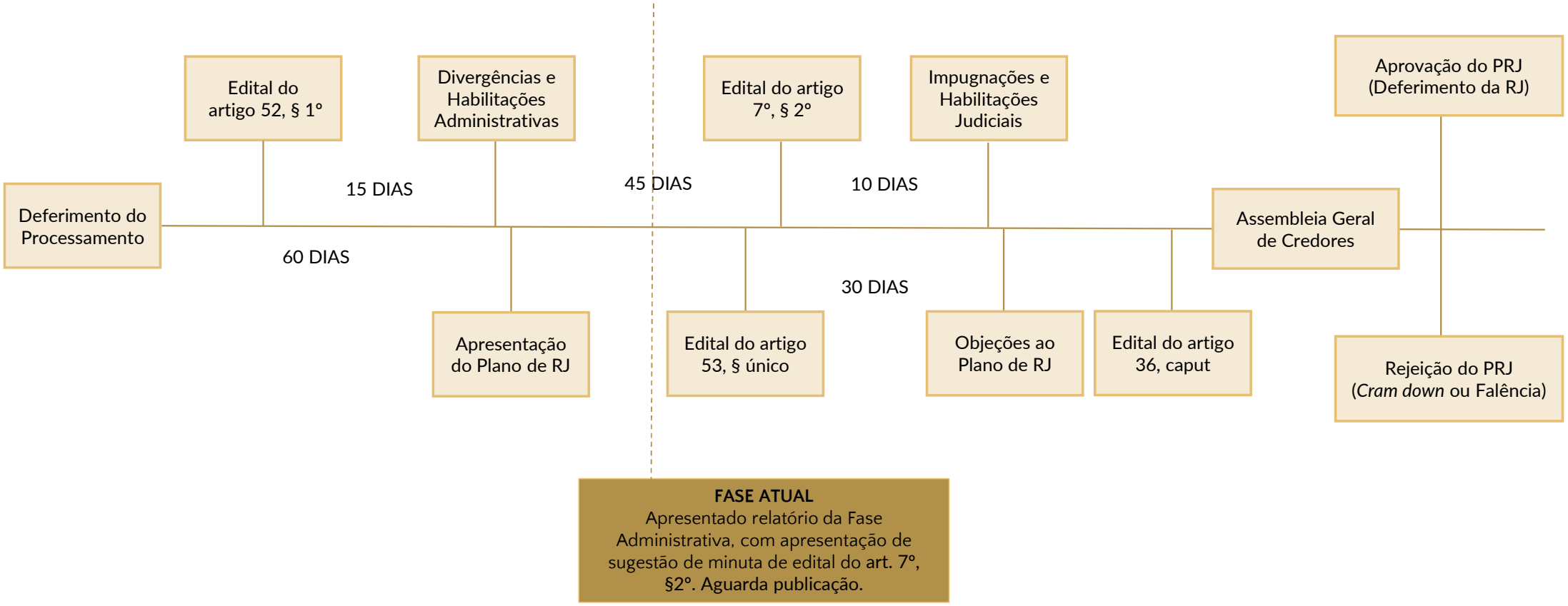

3. SOBRE AS RECUPERANDAS

ATIVIDADE DESEMPENHADA

A **Boa Vista Locações de Veículos S/A** exerce, atualmente, a atividade de **locação de outros meios de transporte** não especificados anteriormente, sem condutor.

Outrossim, a **EPI – Empreendimento Patrimonial Industrial S/A** desenvolve atividade de **holding de instituições não financeiras**.

Por fim, a **Produtos Químicos Orion S/A** exerce atividade de **fabricação de cosméticos e produtos de perfumaria e higiene pessoal**.

LOCALIZAÇÃO

A Recuperanda **Boa Vista Locações de Veículos S/A** possui sua matriz no município de **Apucarana/PR**, localizada na Estrada do Rio Bom, KM 4, S/N, Sala E/DT.

Já a Recuperanda **EPI – Empreendimento Patrimonial Industrial LTDA** possui sua matriz em **Curitiba/PR**, situada na Avenida Sete de Setembro, 2775.

Por sua vez, a Recuperanda **Produtos Químicos Orion S/A** possui sua matriz em **Apucarana/PR**, localizada na Rua Dr. Oswaldo Cruz, 1111, Andar 2, Sala 210, Edifício Planalto.

COMPOSIÇÃO SOCIETÁRIA

CAUSAS DA CRISE

De acordo com a exordial, o **Grupo Alpes** ingressou com pedido de Recuperação Judicial em razão de uma **combinação de fatores que afetaram** significativamente sua **liquidez**. Entre os principais pontos, destacam-se:

- Mudanças competitivas e pressão comercial.
- Pandemia e efeitos posteriores.
- Aumento de custos.
- Cenário macroeconômico desfavorável.
- Deterioração dos indicadores financeiros.
- Causas centrais da crise.
- Perspectiva e viabilidade.

3. SOBRE AS RECUPERANDAS

QUADRO FUNCIONAL

Apresenta-se, a seguir, a evolução do quadro funcional das Recuperandas, conforme informações encaminhadas por suas administrações.

De acordo com os relatórios enviados à Administração Judicial, apenas a Recuperanda **Produtos Químicos Orion S/A** apresentou folha de pagamento no período analisado.

- **Agosto de 2025:** 193 funcionários.
- **Setembro de 2025:** 198 funcionários.
- **Outubro de 2025:** 199 funcionários.
- **Novembro de 2025:** Não recebido.
- **Dezembro de 2025:** 196 funcionários.
- **Janeiro de 2026:** 198 funcionários.
- **Fevereiro de 2026:** 202 funcionários.

Observa-se, assim, uma **aumento no quadro funcional**, com **4 colaboradores** entre janeiro e fevereiro de 2026.

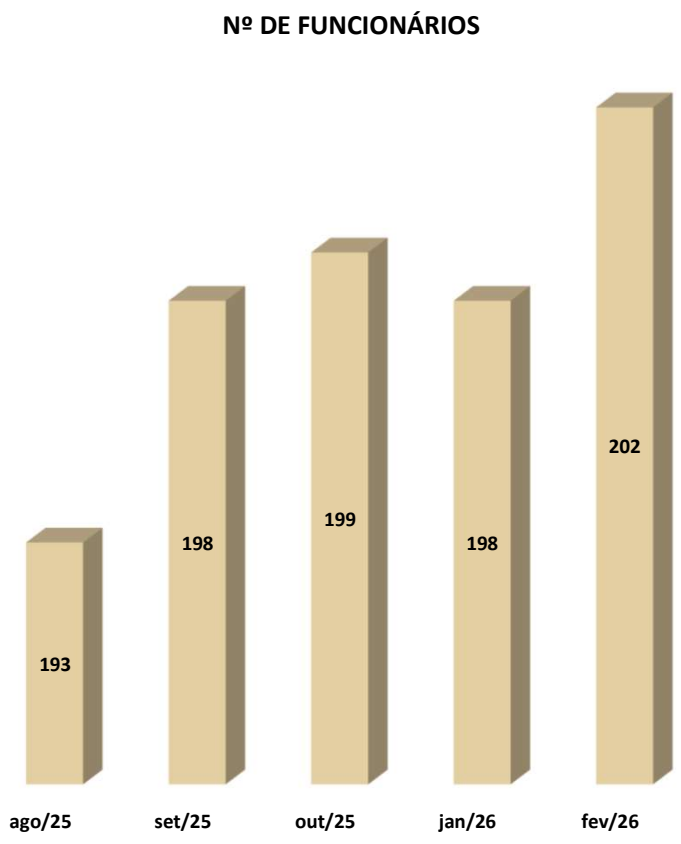

4. VERIFICAÇÃO DAS ATIVIDADES

No dia 07 de abril de 2026, foi realizada reunião presencial na sede administrativa do Grupo Alpes, com a participação de Moraes e Jorge Augusto Derviche Casagrande.

No que se refere ao quadro de funcionários, foi informado que não houve alterações significativas, ocorrendo apenas o rodízio normal, com a manutenção de vagas em aberto ainda não preenchidas, destacando-se a procura por trabalhadores estrangeiros. Em relação ao faturamento, a empresa reportou desempenho positivo no mês, indicando um retorno à normalidade quando comparado aos períodos anteriores ao pedido de recuperação judicial.

Quanto às perspectivas para o próximo mês, a expectativa é favorável, com a intenção de manutenção do atual volume de vendas. Não foram registradas alterações na atividade empresarial ou nos estabelecimentos da companhia.

Ainda, foi mencionada a aquisição de um caminhão, realizada com recursos provenientes do seguro de um veículo anteriormente sinistrado. Considerando que o valor do seguro não foi suficiente para a aquisição integral do novo bem, houve a necessidade de complementação no montante de R$ 40.000,00.

No tocante aos pagamentos de fornecedores, a empresa informou que estão sendo realizados regularmente, encontrando-se todos em dia. Por fim, quanto à gestão financeira, foi esclarecido que a empresa conta com a consultoria da Spectra, pertencente ao grupo Micache, a qual promoveu uma reorganização do setor financeiro, sendo todos os recebimentos realizados pelas empresas recuperandas e devidamente contabilizados.

5. REGISTROS DAS ATIVIDADES

Para comprovar as atividades das Recuperandas, foram realizados registros fotográficos e gravações audiovisuais nas instalações, evidenciando que as Recuperandas estão mantendo suas atividades.

Através do link https://www.youtube.com/watch?v=U7Rptr-OUHc ou do QRCODE abaixo é possível visualizar os últimos registros realizados da operação.

SCAN ME!

6. PASSIVO CONTINGENTE

Com relação ao passivo contingente, a Administração Judicial não recebeu documentos referentes ao tópico, razão pela qual deixa de analisar na apresentação do presente relatório.

7. PASSIVO CONCURSAL

Conforme o **Edital previsto no art. 52, § 1º, da Lei nº 11.101/2005**, foi publicada a **primeira relação de credores das Recuperandas**, totalizando **R$ 229.261.187,44**.

CREDORES	VALOR EDITAL ARTIGO 52 , § 1°	%
CLASSE I	R$ 494.355,52	2%
CLASSE II	R$ 0,00	0%
CLASSE III	R$ 26.351.361,17	90%
CLASSE IV	R$ 2.415.470,75	8%
TOTAL	R$ 229.261.187,44	100%

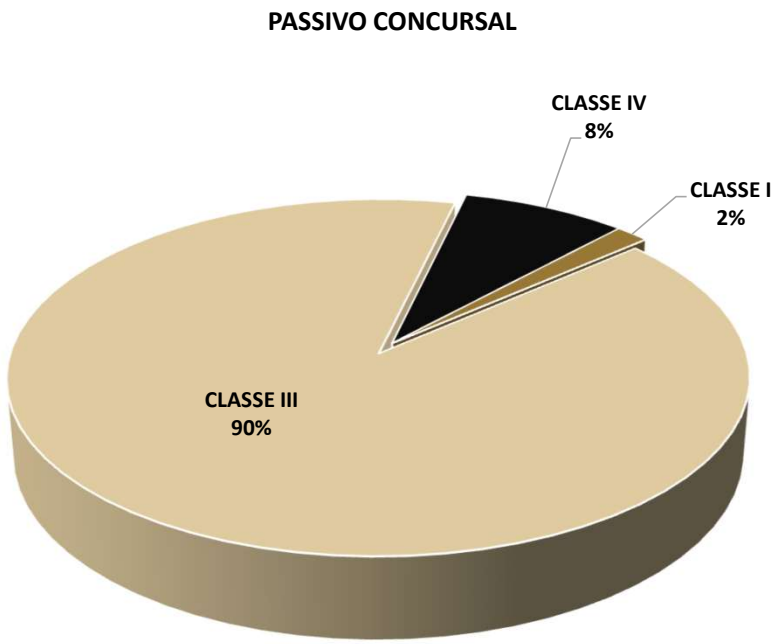

O passivo sujeito conta com **382 credores**, divididos da seguinte maneira:

- 193 credores de trabalhistas;
- 106 credores quirografários; e
- 83 credores microempresas ou empresas e pequeno porte.

8. ANÁLISE ECONÔMICO-FINANCEIRA - COMBINADO

BALANÇO PATRIMONIAL – ATIVO

Os dados relativos à **evolução** da **composição do Ativo** são apresentados a seguir, com base nas informações extraídas dos Balancetes de Verificação referente ao mês de **fevereiro de 2026**, bem como nos saldos apurados no mês de janeiro de 2026, considerado para fins comparativos.

RUBRICA	31/01/2026	28/02/2026	AH	AV
ATIVO CIRCULANTE	**34.548.392**	**36.661.721**	**6%**	**55%**
DISPONÍVEIS	5.942.620	5.303.982	-11%	8%
DUPLICATAS A RECEBER	4.723.608	7.447.624	58%	11%
ADIANTAMENTOS	8.328.131	8.441.384	1%	13%
CONTAS A RECEBER	3.133.983	3.156.701	1%	5%
ESTOQUES	7.776.961	7.673.059	-1%	12%
IMPOSTOS A RECUPERAR	4.595.589	4.381.472	-5%	7%
MUTUOS ENTRE EMPRESAS	47.500	47.500	0%	0%
OUTROS CRÉDITOS	-	210.000	100%	0%
ATIVO NÃO CIRCULANTE	**29.134.361**	**29.444.457**	**1%**	**45%**
REALIZÁVEL A LONGO PRAZO	3.763.095	3.764.981	0%	6%
INVESTIMENTOS	551.713	552.713	0%	1%
IMOBILIZADO	3.388.925	3.178.091	-6%	5%
INTANGÍVEL	747.185	754.253	1%	1%
CONTAS DE COMPENSAÇÃO ATIVA	20.683.445	21.194.418	2%	32%
TOTAL DO ATIVO	**63.682.753**	**66.106.177**	**4%**	**100%**

O **Ativo das Recuperandas** é composto majoritariamente pelo **Ativo Circulante**, que representa **55%** do total em fevereiro de 2026.

O **Ativo não Circulante**, por sua vez, corresponde aos **45%** remanescentes do Ativo no mesmo período.

COMPOSIÇÃO DO ATIVO

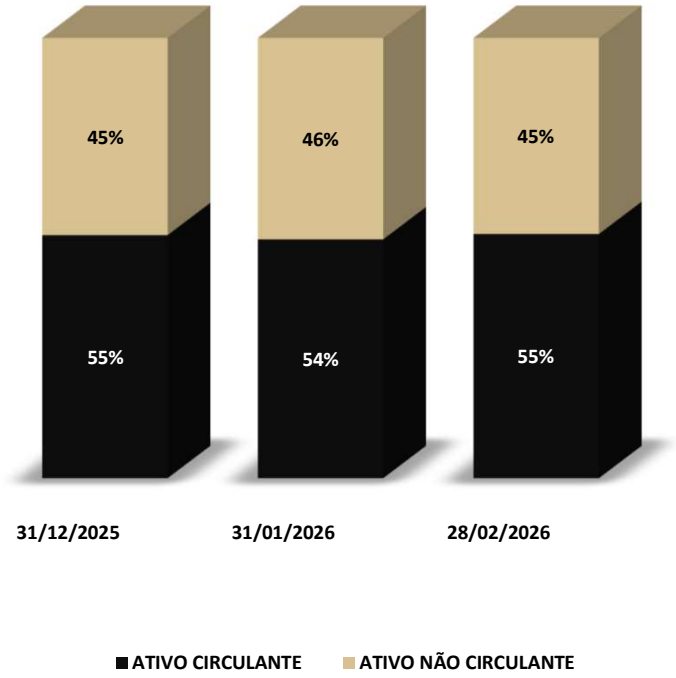

8. ANÁLISE ECONÔMICO-FINANCEIRA - COMBINADO

BALANÇO PATRIMONIAL - PASSIVO

Os dados referentes à **evolução da composição do Passivo** são apresentados a seguir, com informações extraídas do Balancete de Verificação de **fevereiro de 2026**, bem como nos saldos apurados no mês de janeiro de 2026, considerado para fins comparativos.

DESCRIÇÃO RUBRICA	31/01/2026	28/02/2026	AH	AV
PASSIVO CIRCULANTE	**43.474.531**	**44.963.625**	**3%**	**68%**
FORNECEDORES	20.198.474	21.156.334	5%	32%
CONTAS A PAGAR	428.993	440.441	3%	1%
EMPRÉSTIMOS E FINANCIAMENTOS	9.665.559	9.800.376	1%	15%
BANCOS C/ GARANTIDA	2.479.032	2.482.056	0%	4%
OBRIGAÇÕES SOCIAIS E FISCAIS	8.622.680	8.978.682	4%	14%
CREDORES	1.719.751	1.728.932	1%	3%
OBRIGAÇÕES DIVERSAS	360.042	376.803	5%	1%
PASSIVO NÃO CIRCULANTE	**32.937.749**	**33.467.604**	**2%**	**51%**
CONTAS A PAGAR	9.902.300	9.902.300	0%	15%
OBRIGAÇÕES OPERACIONAIS	968.820	968.820	0%	1%
OBIRGAÇÕES C/ ACIONISTAS	1.127.567	1.127.567	0%	2%
RECEITAS A APROPRIAR	255.618	274.500	7%	0%
CONTAS DE COMPENSAÇÃO PASSIVA	20.683.445	21.194.418	2%	32%
PATRIMÔNIO LÍQUIDO	**(12.729.527)**	**(12.325.051)**	**-3%**	**-19%**
CAPITAL SOCIAL	1.550.900	1.550.900	0%	2%
RESERVA DE CAPITAL	10.590.310	10.590.310	0%	16%
PREJUÍZOS ACUMULADOS	(22.201.825)	(22.201.825)	0%	-34%
RESULTADO DO PERÍODO	(2.668.912)	(2.264.437)	-15%	-3%
TOTAL DO PASSIVO + PL	**63.682.753**	**66.106.177**	**4%**	**100%**

O passivo das Recuperandas é composto majoritariamente pelo **Passivo Circulante**, que representa **68%** do total em fevereiro de 2026.

Outrossim, o **Passivo Não Circulante** correspondeu a **51%** do passivo no mesmo período.

Seguindo, o **Patrimônio Líquido** representou **-19%** do total do passivo no período analisado.

COMPOSIÇÃO DO PASSIVO

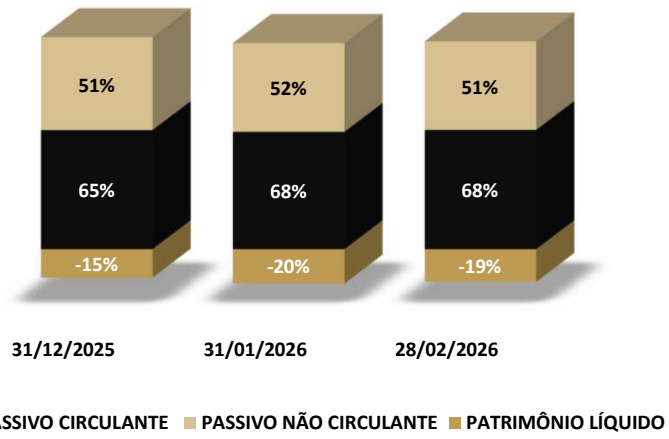

8. ANÁLISE ECONÔMICO-FINANCEIRA - COMBINADO

DEMONTRATIVO DE RESULTADO (DESACUMULADO)

Os dados referentes à **composição do Resultado Líquido Desacumulado do Período** é apresentado abaixo, com informações extraídas dos **Balancetes de Verificação de fevereiro de 2026**, bem como nos saldos apurados no mês de janeiro de 2026, considerado para fins comparativos.

RUBRICA	JAN.26	FEV.26	AH
RECEITA BRUTA	**6.043.903**	**9.424.875**	**56%**
(-) DEDUÇÕES DA RECEITA BRUTA	(1.393.714)	(1.851.655)	33%
(=) RECEITA LÍQUIDA	**4.650.189**	**7.573.220**	**63%**
(-) CUSTOS	(5.262.479)	(5.189.317)	-1%
(=) RESULTADO OPERACIONAL LÍQUIDO	**(612.290)**	**2.383.902**	**-489%**
(-) DESPESAS OPERACIONAIS	**(1.646.403)**	**(1.621.944)**	-1%
(-) DESPESAS COM PESSOAL	(167.223)	(170.329)	2%
(-) DESPESAS COM VENDA	(1.267.201)	(1.280.431)	1%
(-) DESPESAS ADMINISTRATIVAS	(175.974)	(174.681)	-1%
(-) DESPESAS COM TRANSPORTES	(13.169)	(5.770)	-56%
(-) DESPESAS TRIBUTÁRIAS	(26.769)	4.650	-117%
(-) DESPESAS INDEDUTIVEIS	-	-	-
(+) OUTRAS RECEITAS	3.933	4.617	17%
(+) RECEITAS NÃO OPERACIONAIS	**-**	**-**	-
(=) RESULTADO ANTES DO RES. FINANCEIRO	**(2.258.693)**	**761.958**	**-134%**
(+) RECEITAS FINANCEIRAS	10.744	7.234	-33%
(-) DESPESAS FINANCEIRAS	(420.963)	(364.717)	-13%
(=) RESULTADO ANTES DO IR E CSLL	**(2.668.912)**	**404.475**	**-115%**
(-) IR e CSLL	-	-	-
(=) RESULTADO LÍQUIDO DO EXERCÍCIO	**(2.668.912)**	**404.475**	**-115%**

A **Receita Bruta mensal** atingiu a monta de **R$ 9.424 mil** em fevereiro de 2026. Após as deduções incidentes, a **Receita Líquida** totalizou **R$ 7.573 mil**, majoração de **63%** frente ao mês anterior.

Na mesma competência, os **Custos** nos somaram **R$ 5.189 mil.**

Outrossim, as **Despesas Operacionais** atingiram **R$ 1.621 mil** em fevereiro de 2026.

Ato contínuo, o resultado da **Receitas Financeira** no período foi de **R$ 7,2 mil, enquanto as Despesas Financeiras** somaram **R$ 364 mil negativo.**

Como consequência, o **Resultado Líquido** em fevereiro de 2026 foi positivo em **R$ 404 mil.**

RESULTADO DO EXERCÍCIO

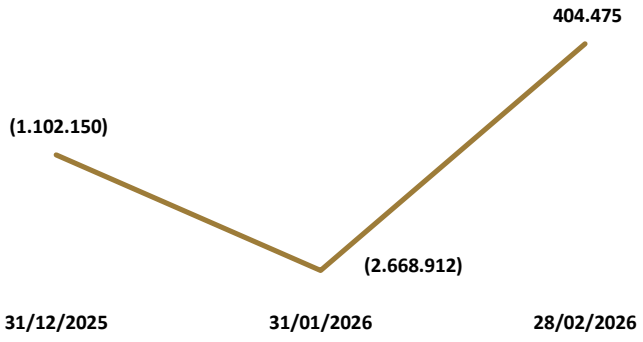

8. ANÁLISE ECONÔMICO-FINANCEIRA - COMBINADO

ÍNDICES DE LIQUIDEZ

Os índices de liquidez demonstram a **capacidade das Recuperandas de honrar suas obrigações.** Em outras palavras, demonstram se os recursos disponíveis e realizáveis são suficientes para pagar as dívidas no curto e no longo prazo.

A seguir serão demonstrados os índices de liquidez das Recuperandas dos últimos três meses analisados.

ÍNDICES	31/12/2025	31/01/2026	28/02/2026
LIQUIDEZ GERAL	0,87	0,83	0,84
LIQUIDEZ IMEDIATA	0,14	0,14	0,12
LIQUIDEZ SECA	0,64	0,62	0,64
LIQUIDEZ CORRENTE	0,85	0,79	0,82

- **Liquidez Corrente:** mede a relação entre o ativo e o passivo de curto prazo, indicando se a empresa possui recursos suficientes para cumprir seus compromissos imediatos;
- **Liquidez Seca:** avalia a mesma relação, mas desconsidera os estoques, revelando a capacidade de pagamento sem depender da venda de mercadorias ou produtos;
- **Liquidez Geral:** considera todos os ativos e passivos, de curto e longo prazo, refletindo a situação financeira global da empresa;
- **Liquidez Imediata:** demonstra quanto das dívidas de curto prazo poderiam ser quitadas apenas com o caixa e as aplicações financeiras disponíveis.

A **liquidez corrente** em fevereiro de 2026 foi **0,82**, indicando que, para cada **R$ 1,00 de dívida de curto prazo**, as Recuperandas dispõem de **R$ 0,82 em ativos circulantes**.

A **liquidez seca** apresentou valor de **0,64** em fevereiro, o que demonstra **capacidade ainda mais limitada de pagamento** quando desconsiderados os estoques, quando comparado com a liquidez corrente.

A **liquidez imediata** diminuiu de **0,14** para **0,12** em fevereiro/26, ainda evidenciando **baixa disponibilidade em caixa e aplicações financeiras** para quitação imediata de obrigações.

A **liquidez geral,** que reflete a situação financeira global das Recuperandas, foi de **0,82** em fevereiro.

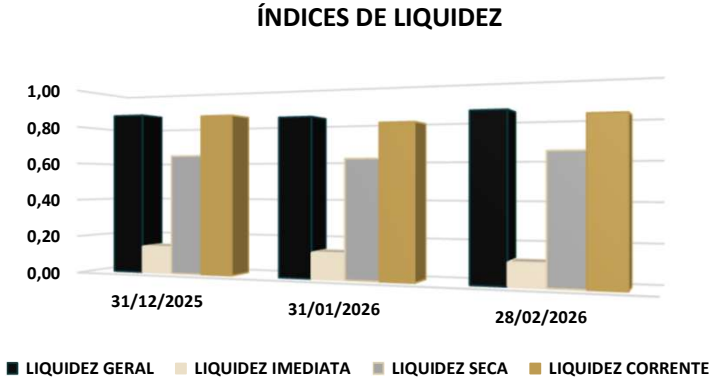

8. ANÁLISE ECONÔMICO-FINANCEIRA - COMBINADO

COMPOSIÇÃO DO ENDIVIDAMENTO

A seguir será demonstrado o grau de endividamento das Recuperandas dos últimos três meses analisados.

DESCRIÇÃO	31/12/2025	31/01/2026	28/02/2026
ENDIVIDAMENTO A CURTO PRAZO	56%	57%	57%
ENDIVIDAMENTO A LONGO PRAZO	44%	43%	43%

- **Endividamento a Curto Prazo:** refere-se às obrigações que vencem até o fim do exercício social seguinte, isto é, registradas no passivo circulante.
- **Endividamento a Longo Prazo:** refere-se às obrigações que vencem após o fim do exercício social seguinte, isto é, registradas no passivo não circulante.

Em **fevereiro de 2026**, **57% das dívidas das Recuperandas estavam concentradas no curto prazo**.

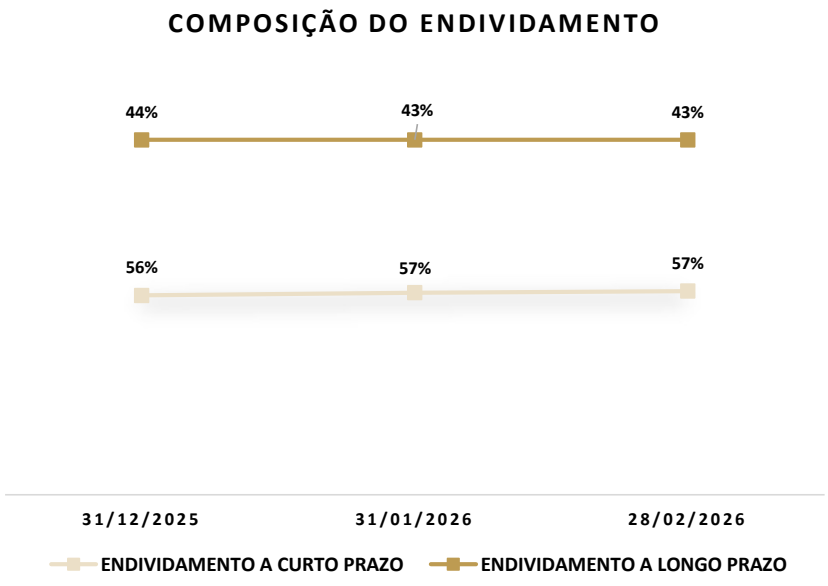

8. ANÁLISE ECONÔMICO-FINANCEIRA

BALANÇO PATRIMONIAL - ATIVO - PRODUTOS QUÍMICOS ORION S/A

Os dados relativos à **evolução** da **composição do Ativo** da Recuperanda **Produtos Químicos Orion S/A** são apresentados a seguir, com base nas informações extraídas do Balancete de Verificação referente ao mês de **fevereiro de 2026**, bem como nos saldos apurados no mês de janeiro de 2026, considerado para fins comparativos.

RUBRICA	31/01/2026	28/02/2026	AH	AV
ATIVO CIRCULANTE	**32.368.374**	**34.243.402**	**6%**	**55%**
DISPONÍVEIS	3.810.168	3.143.229	-18%	5%
DUPLICATAS A RECEBER	4.723.608	7.447.624	58%	12%
ADIANTAMENTOS	8.328.131	8.441.384	1%	14%
CONTAS A RECEBER	3.133.983	3.156.701	1%	5%
ESTOQUES	7.776.961	7.673.059	-1%	12%
IMPOSTOS A RECUPERAR	4.595.523	4.381.406	-5%	7%
ATIVO NÃO CIRCULANTE	**27.062.262**	**27.575.122**	**2%**	**45%**
REALIZÁVEL A LONGO PRAZO	3.763.095	3.764.981	0%	6%
INVESTIMENTOS	538.678	538.678	0%	1%
IMOBILIZADO	2.077.045	2.077.045	0%	3%
CONTAS DE COMPENSAÇÃO ATIVA	20.683.445	21.194.418	2%	34%
TOTAL DO ATIVO	**59.430.636**	**61.818.524**	**4%**	**100%**

O **Ativo da Recuperanda** é composto majoritariamente pelo Ativo Circulante, que representa **55%** do total em fevereiro de 2026.

O **Ativo não Circulante**, por sua vez, corresponde aos **45%** remanescentes do Ativo no mesmo período.

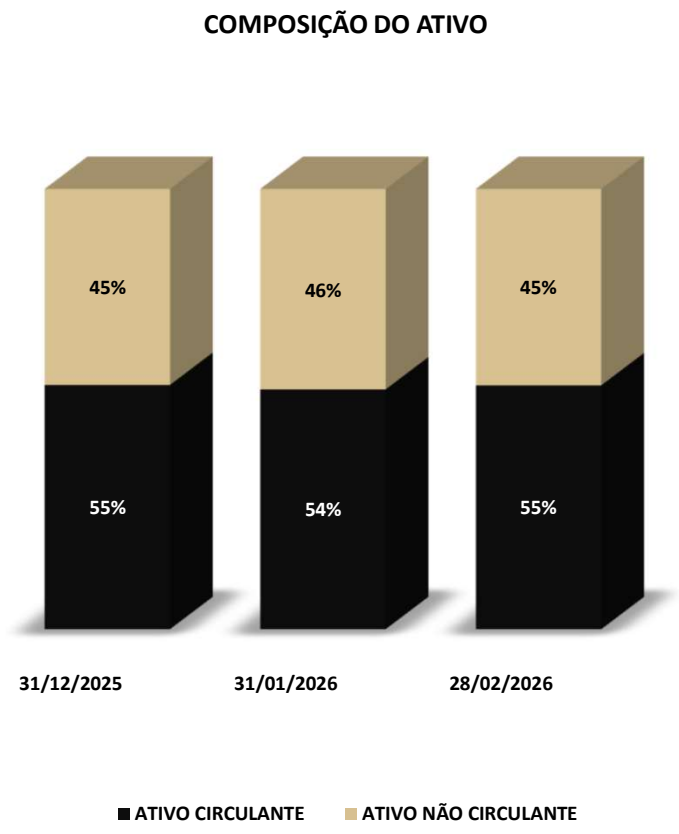

8. ANÁLISE ECONÔMICO-FINANCEIRA

BALANÇO PATRIMONIAL - ATIVO - PRODUTOS QUÍMICOS ORION S/A

A seguir, apresenta-se a composição detalhada do **Ativo** em fevereiro de 2026.

PRINCIPAIS RUBRICAS DO ATIVO

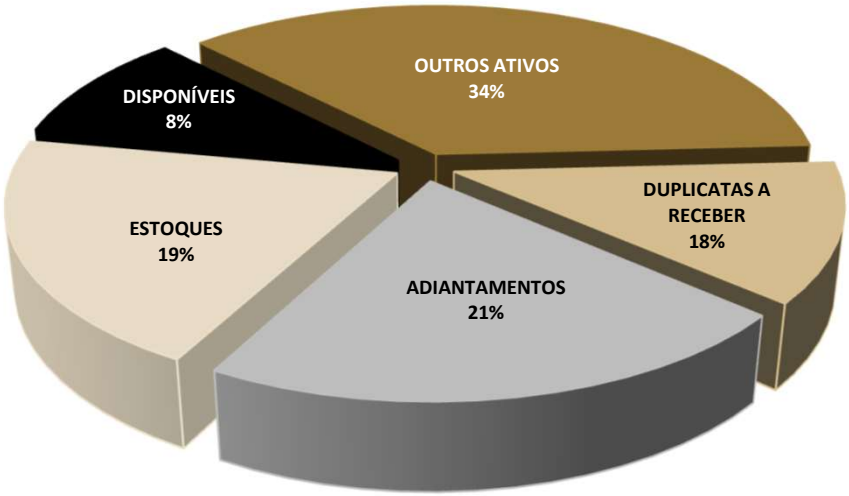

A rubrica de **Estoques** representa **19%** do ativo total em **fevereiro/26**. A seguir é apresentada a composição dos estoques da Recuperanda.

DESCRIÇÃO DO ESTOQUE	28/02/2026
Produtos Acabados	2.082.675
Produtos Adquiridos de Terceiros	440.002
Estoque Almoxarifado	5.150.382
TOTAL DO ESTOQUE EM 30/11/2025	**7.673.059**

Ato contínuo, a rubrica **Adiantamentos** representou **21%** do Ativo Total em fevereiro de 2026, sendo composta por **Adiantamentos a Fornecedores** no montante de **R$ 3.269 mil** e por **Adiantamentos de Clientes** no valor de **R$ 5.170 mil**.

Outrossim, a rubrica de **Duplicatas a Receber** representa **18%** do Ativo total em fevereiro/26, isto é, **R$ 7.447 mil.** Ela é composta pelo montante bruto a receber de **R$ 8.827 mil,** deduzido do saldo da conta redutora **Duplicatas Descontadas,** no valor de **R$ 1.380 mil.**

Por fim, no que diz respeito aos **Outros Ativos,** representa **34%** do total do ativo em fevereiro, sendo composto pelas seguintes rubricas:

- **Contas a Receber:** R$ 3.156 mil;
- **Impostos a Recuperar:** R$ 4.381 mil;
- **Realizável a Longo Prazo:** R$ 3.764 mil;
- **Investimentos:** R$ 538 mil;
- **Imobilizado:** R$ 2.077 mil;
- **Contas de Compensação Ativa:** R$ 21.194 mil.

8. ANÁLISE ECONÔMICO-FINANCEIRA

BALANÇO PATRIMONIAL - PASSIVO - PRODUTOS QUÍMICOS ORION S/A

Os dados referentes à **evolução da composição do Passivo** são apresentados a seguir, com informações extraídas do Balancete de Verificação de **fevereiro de 2026**, bem como nos saldos apurados no mês de janeiro de 2026, considerado para fins comparativos.

DESCRIÇÃO RUBRICA	31/01/2026	28/02/2026	AH	AV
PASSIVO CIRCULANTE	**41.281.781**	**42.755.070**	**4%**	**69%**
FORNECEDORES	20.155.529	21.117.595	5%	34%
EMPRÉSTIMOS E FINANCIAMENTOS	9.665.559	9.800.376	1%	16%
BANCOS C/ GARANTIDA	2.479.032	2.482.056	0%	4%
OBRIGAÇÕES SOCIAIS E FISCAIS	8.621.619	8.978.240	4%	15%
OBRIGAÇÕES DIVERSAS	360.042	376.803	5%	1%
PASSIVO NÃO CIRCULANTE	**31.296.091**	**31.807.064**	**2%**	**51%**
CONTAS A PAGAR	9.643.827	9.643.827	0%	16%
OBRIGAÇÕES OPERACIONAIS	968.820	968.820	0%	2%
CONTAS DE COMPENSAÇÃO PASSIVA	20.683.445	21.194.418	2%	34%
PATRIMÔNIO LÍQUIDO	**(13.147.235)**	**(12.743.610)**	**-3%**	**-21%**
CAPITAL SOCIAL	1.000.000	1.000.000	0%	2%
RESERVA DE CAPITAL	10.537.050	10.537.050	0%	17%
PREJUÍZOS ACUMULADOS	(22.018.290)	(22.018.290)	0%	-36%
RESULTADO DO PERÍODO	(2.665.996)	(2.262.371)	-15%	-4%
TOTAL DO PASSIVO + PL	**59.430.636**	**61.818.524**	**4%**	**100%**

O passivo da Recuperanda é composto majoritariamente pelo **Passivo Circulante**, que representa **69%** do total em fevereiro de 2026.

Outrossim, o **Passivo Não Circulante** corresponde a **51%** do passivo no mesmo período.

Ato contínuo, o **Patrimônio Líquido** representou **-21%** do total do passivo no período analisado.

COMPOSIÇÃO DO PASSIVO

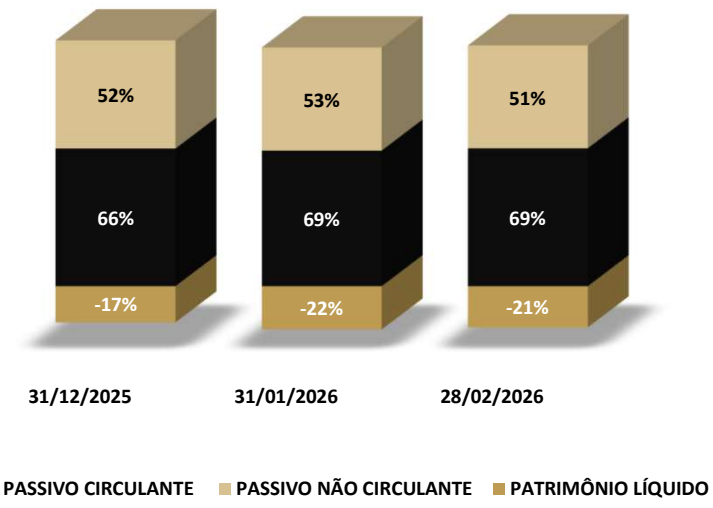

8. ANÁLISE ECONÔMICO-FINANCEIRA

BALANÇO PATRIMONIAL - PASSIVO - PRODUTOS QUÍMICOS ORION S/A

A seguir, apresenta-se a composição detalhada do **Passivo** em fevereiro de 2026.

PRINCIPAIS RUBRICAS DO PASSIVO

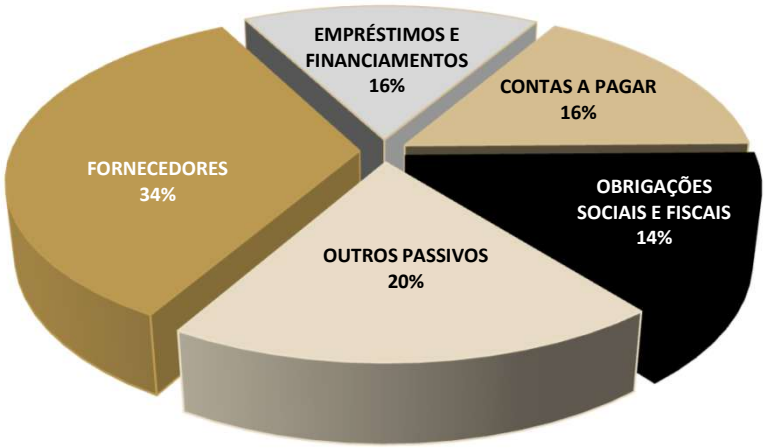

A rubrica **Fornecedores** representa **34%** do passivo total em fevereiro/26 **(R$ 21.117 mil)**. A evolução é apresentada a seguir.

FORNECEDORES

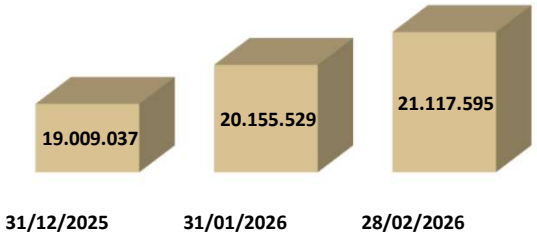

Ademais, em fevereiro/26, o saldo de **Empréstimos e Financiamentos** está classificado como obrigações realizáveis a curto prazo. A totalidade do saldo, **R$ 9.800 mil** em fevereiro, refere-se a dívidas com Instituições Financeiras.

Por fim, no que diz respeito aos **Outros Passivos,** representa **20%** do passivo total em fevereiro, sendo composto por:

- **Bancos c/ Garantida:** R$ 2.482 mil;
- **Obrigações Diversas:** R$ 376 mil;
- **Obrigações Operacionais:** R$ 968 mil;
- **Contas de Compensação Passiva:** R$ 21.194 mil.

8. ANÁLISE ECONÔMICO-FINANCEIRA

DEMONTRATIVO DE RESULTADO (DESACUMULADO) – PRODUTOS QUÍMICOS ORION S/A

Os dados referentes à **composição do Resultado Líquido Desacumulado do Período** é apresentado abaixo, com informações extraídas do **Balancete de Verificação de fevereiro/26**, bem como nos saldos apurados no mês de janeiro de 2026, considerado para fins comparativos.

RUBRICA	JAN 26	FEV.26	AH
RECEITA BRUTA	**6.033.903**	**9.414.875**	**56%**
(-) DEDUÇÕES DA RECEITA BRUTA	(1.393.349)	(1.851.290)	33%
(=) RECEITA LÍQUIDA	**4.640.554**	**7.563.585**	**63%**
(-) CUSTOS	(5.262.479)	(5.189.317)	-1%
(=) RESULTADO OPERACIONAL LÍQUIDO	**(621.925)**	**2.374.267**	**-482%**
(-) DESPESAS OPERACIONAIS	**(1.633.852)**	**(1.613.406)**	-1%
(-) DESPESAS COM PESSOAL	(167.223)	(170.329)	2%
(-) DESPESAS COM VENDA	(1.265.682)	(1.278.913)	1%
(-) DESPESAS ADMINISTRATIVAS	(173.040)	(169.718)	-2%
(-) DESPESAS COM TRANSPORTES	(6.009)	(3.905)	-35%
(-) DESPESAS TRIBUTÁRIAS	(25.832)	4.842	-119%
(-) DESPESAS INDEDUTIVEIS	-	-	-
(+) OUTRAS RECEITAS	3.933	4.617	17%
(+) RECEITAS NÃO OPERACIONAIS	**-**	**-**	-
(=) RESULTADO ANTES DO RES. FINANCEIRO	**(2.255.777)**	**760.861**	**-134%**
(+) RECEITAS FINANCEIRAS	10.744	7.234	-33%
(-) DESPESAS FINANCEIRAS	(420.963)	(364.470)	-13%
(=) RESULTADO ANTES DO IR E CSLL	**(2.665.996)**	**403.625**	**-115%**
(-) IR e CSLL	-	-	-
(=) RESULTADO LÍQUIDO DO EXERCÍCIO	**(2.665.996)**	**403.625**	**-115%**

A **Receita Bruta mensal** de fevereiro/26 atingiu **R$ 9.414 mil**, o que representa um **aumento de 56%** frente ao mês anterior**.** Após as deduções incidentes, a **Receita Líquida totalizou R$ 7.563 mil no período**.

No mesmo período, os **Custos** nos somaram **R$ 5.189 mil.**

Outrossim, as **Despesas Operacionais** atingiram **R$ 1.613 mil** em fevereiro de 2026, minoração de 1% quando comparado ao mesmo período do mês anterior.

Ato contínuo, o resultado da **Receita Financeira** no período foi de **R$ 7,2 mil,** enquanto as **Despesas Financeiras** somaram **R$ 364 mil negativo.**

Como consequência, o **Resultado Líquido** de fevereiro de 2026 foi positivo em **R$ 403 mil.**

RESULTADO DO EXERCÍCIO

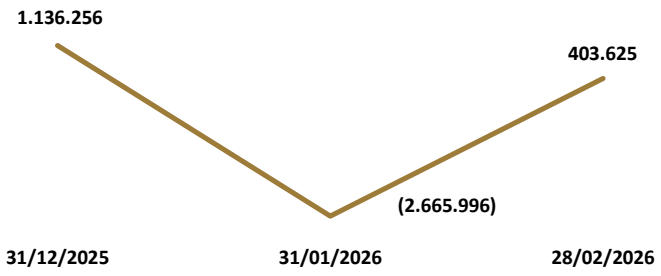

8. ANÁLISE ECONÔMICO-FINANCEIRA

ÍNDICES DE LIQUIDEZ – PRODUTOS QUÍMICOS ORION S/A

Os índices de liquidez demonstram a **capacidade da Recuperanda de honrar suas obrigações.** Em outras palavras, demonstram se os recursos disponíveis e realizáveis são suficientes para pagar as dívidas no curto e no longo prazo.

A seguir serão demonstrados os índices de liquidez da Recuperanda dos últimos três meses analisados.

ÍNDICES	30/12/2025	31/01/2026	28/02/2026
LIQUIDEZ GERAL	0,09	0,07	0,09
LIQUIDEZ IMEDIATA	0,10	0,09	0,07
LIQUIDEZ SECA	0,62	0,60	0,62
LIQUIDEZ CORRENTE	0,84	0,78	0,80

- **Liquidez Corrente:** mede a relação entre o ativo e o passivo de curto prazo, indicando se a empresa possui recursos suficientes para cumprir seus compromissos imediatos;
- **Liquidez Seca:** avalia a mesma relação, mas desconsidera os estoques, revelando a capacidade de pagamento sem depender da venda de mercadorias ou produtos;
- **Liquidez Geral:** considera todos os ativos e passivos, de curto e longo prazo, refletindo a situação financeira global da empresa;
- **Liquidez Imediata:** demonstra quanto das dívidas de curto prazo poderiam ser quitadas apenas com o caixa e as aplicações financeiras disponíveis.

A **liquidez corrente** aumentou de **0,78 em janeiro para 0,80 em fevereiro**, indicando que, para cada **R$ 1,00 de dívida de curto prazo**, a Recuperanda dispõe de **R$ 0,80 em ativos circulantes**.

A **Liquidez Seca** foi de **0,62** em fevereiro/26, indicando aumento na capacidade de pagamento das obrigações de curto prazo, desconsiderando a rubrica de estoques, quando comparado com o mês imediatamente anterior.

A **liquidez imediata** diminuiu de **0,09** em janeiro para **0,07** em fevereiro/26.

A **liquidez geral,** que reflete a situação financeira global da Recuperanda, foi de **0,09** em fevereiro/26**.**

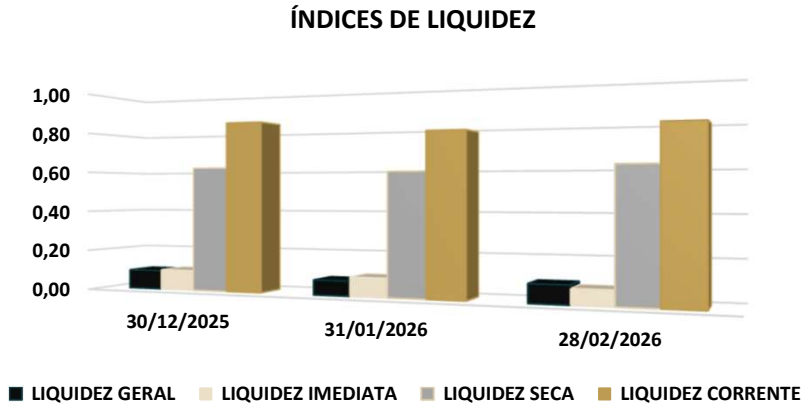

8. ANÁLISE ECONÔMICO-FINANCEIRA

COMPOSIÇÃO DO ENDIVIDAMENTO – PRODUTOS QUÍMICOS ORION S/A

A seguir será demonstrado o grau de endividamento da Recuperanda dos últimos três meses analisados.

DESCRIÇÃO	30/12/2025	31/01/2026	28/02/2026
ENDIVIDAMENTO A CURTO PRAZO	56%	57%	57%
ENDIVIDAMENTO A LONGO PRAZO	44%	43%	43%

- **Endividamento a Curto Prazo:** refere-se às obrigações que vencem até o fim do exercício social seguinte, isto é, registradas no passivo circulante.
- **Endividamento a Longo Prazo:** refere-se às obrigações que vencem após o fim do exercício social seguinte, isto é, registradas no passivo não circulante.

Em **fevereiro de 2026**, **57%** das dívidas da Recuperanda estavam concentradas no **curto prazo**.

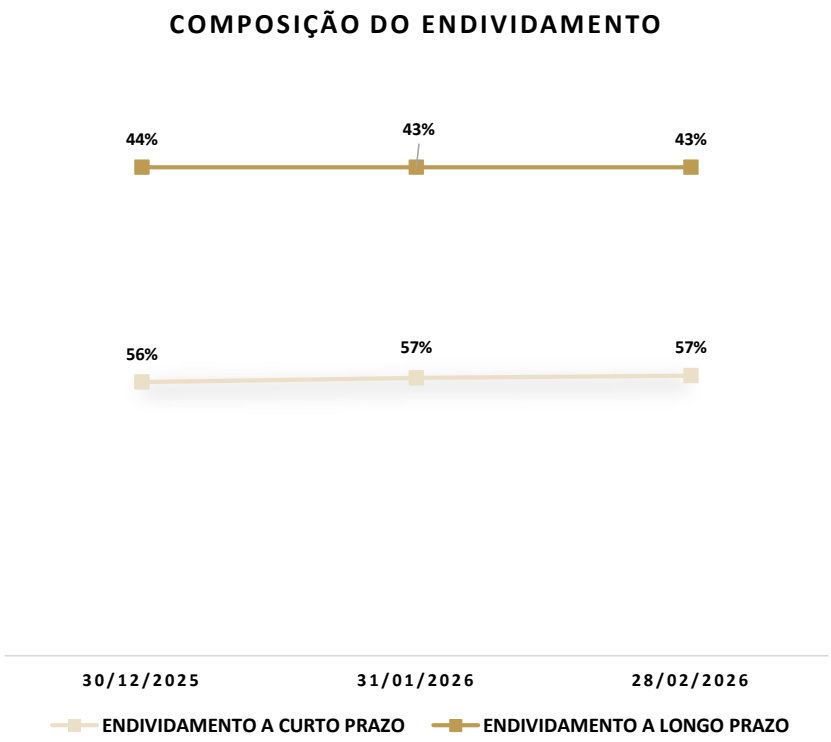

8. ANÁLISE ECONÔMICO-FINANCEIRA

BALANÇO PATRIMONIAL - ATIVO - BOA VISTA LOCAÇÕES DE VEÍCULOS S/A

Os dados relativos à **evolução** da **composição do Ativo** da Recuperanda **Boa Vista – Locações de Veículos S/A** são apresentados a seguir, com base nas informações extraídas do Balancete de Verificação referente ao mês de **fevereiro de 2026**, bem como nos saldos apurados no mês de janeiro de 2026, considerado para fins comparativos.

RUBRICA	31/01/2026	28/02/2026	AH	AV
ATIVO CIRCULANTE	**113.865**	**333.491**	**193%**	**53%**
DISPONÍVEIS	66.299	75.925	15%	12%
IMPOSTOS A RECUPERAR	*66*	*66*	0%	0%
MUTUOS ENTRE EMPRESAS	47.500	47.500	0%	8%
OUTROS CRÉDITOS	-	210.000	100%	33%
ATIVO NÃO CIRCULANTE	**504.650**	**295.650**	**-41%**	**47%**
INVESTIMENTOS	-	1.000	100%	0%
IMOBILIZADO	504.650	294.650	-42%	47%
TOTAL DO ATIVO	**618.515**	**629.141**	**2%**	**100%**

O **Ativo da Recuperanda** é composto majoritariamente pelo **Ativo Circulante**, que representa **53%** do total em fevereiro de 2026.

O **Ativo Não Circulante**, por sua vez, corresponde aos **47%** remanescentes do Ativo no mesmo período.

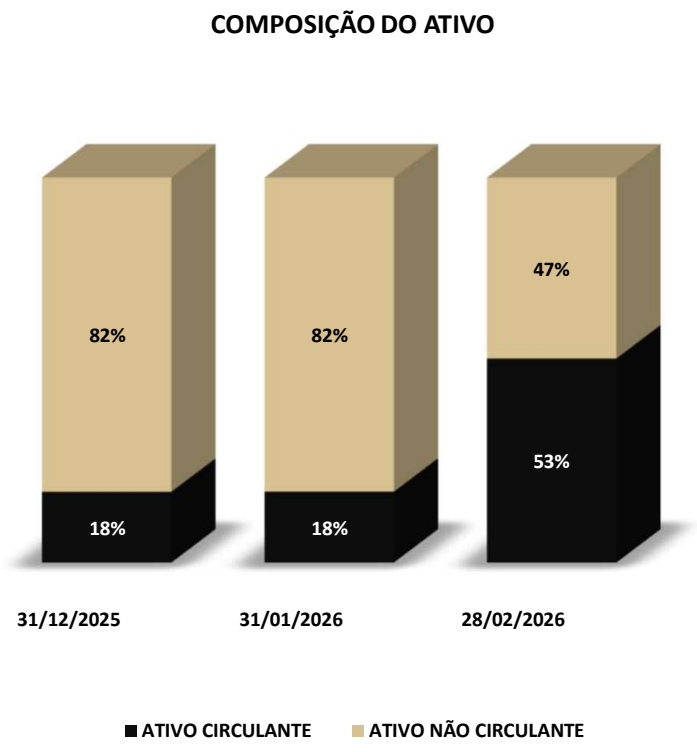

8. ANÁLISE ECONÔMICO-FINANCEIRA

BALANÇO PATRIMONIAL - ATIVO - BOA VISTA LOCAÇÕES DE VEÍCULOS S/A

A seguir, apresenta-se a composição detalhada do **Ativo** em fevereiro/26.

PRINCIPAIS RUBRICAS DO ATIVO

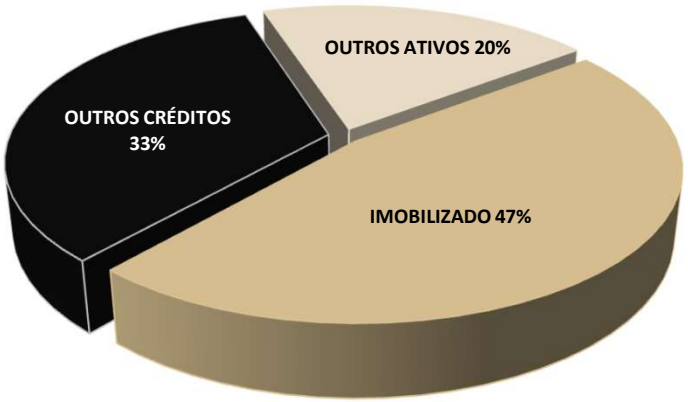

O **ativo imobilizado**, integralmente composto por veículos, representou **47%** do ativo total em fevereiro de 2026, perfazendo o montante de **R$ 294,6 mil**. No período, a rubrica apresentou redução de **R$ 210 mil**, decorrente da baixa de um caminhão, conforme evidenciado no balancete contábil.

Em contrapartida, verificou-se o reconhecimento do montante de **R$ 210 mil** na conta **"Outros Créditos"**, a qual não apresentava saldo na competência anterior e passou a representar **33%** do ativo total no período analisado, com registro vinculado à seguradora Tokio Marine.

Ademais, a rubrica **Outros Ativos** representa **20%** do ativo total em fevereiro, sendo composto por:

- **Impostos a Recuperar:** R$ 66;
- **Mútuos Entre Empresas:** R$ 47 mil.
- **Disponível:** R$ 75,9 mil.
- **Investimentos:** R$ 1 mil.

8. ANÁLISE ECONÔMICO-FINANCEIRA

BALANÇO PATRIMONIAL - PASSIVO - BOA VISTA LOCAÇÕES DE VEÍCULOS S/A

Os dados referentes à **evolução da composição do Passivo** são apresentados a seguir, com informações extraídas do Balancete de Verificação de **fevereiro de 2026**, bem como nos saldos apurados no mês de janeiro de 2026, considerado para fins comparativos.

DESCRIÇÃO RUBRICA	31/01/2026	28/02/2026	AH	AV
PASSIVO CIRCULANTE	**471.170**	**478.413**	**2%**	**76%**
FORNECEDORES	42.945	38.740	-10%	6%
CONTAS A PAGAR	427.783	439.231	3%	70%
OBRIGAÇÕES SOCIAIS E FISCAIS	442	442	0%	0%
PASSIVO NÃO CIRCULANTE	**276.473**	**276.473**	**0%**	**44%**
CONTAS A PAGAR	258.473	258.473	0%	41%
OBIRGAÇÕES C/ ACIONISTAS	18.000	18.000	0%	3%
PATRIMÔNIO LÍQUIDO	**(129.128)**	**(125.744)**	**-3%**	**-20%**
CAPITAL SOCIAL	10.900	10.900	0%	2%
RESERVA DE CAPITAL	53.259	53.259	0%	8%
PREJUÍZOS ACUMULADOS	(193.245)	(193.245)	0%	-31%
RESULTADO DO PERÍODO	(43)	3.341	-7886%	1%
TOTAL DO PASSIVO + PL	**618.515**	**629.141**	**2%**	**100%**

O passivo da Recuperanda é composto majoritariamente pelo **Passivo Circulante**, que representou **76%** do total em fevereiro de 2026.

O **Passivo Não Circulante** correspondeu a **44%** do passivo no mesmo período.

Destaca-se que a Recuperanda apresenta **Passivo a Descoberto,** indicando que o **montante das obrigações supera o total de ativos.**

COMPOSIÇÃO DO PASSIVO

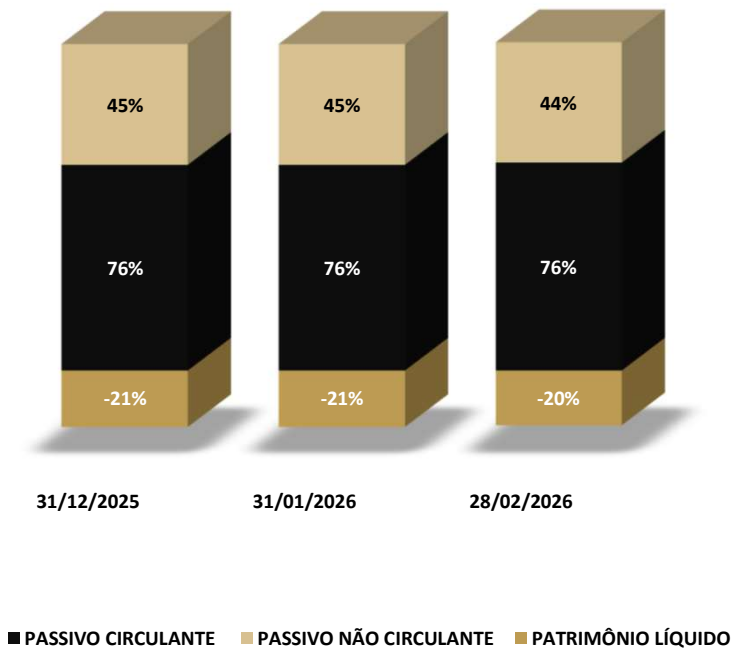

8. ANÁLISE ECONÔMICO-FINANCEIRA

BALANÇO PATRIMONIAL - PASSIVO - BOA VISTA LOCAÇÕES DE VEÍCULOS S/A

A seguir, apresenta-se a composição detalhada do **Passivo** em fevereiro/26.

PRINCIPAIS RUBRICAS DO PASSIVO

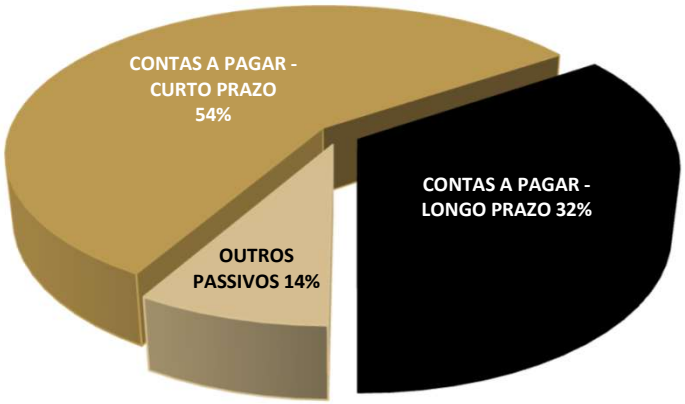

A rubrica de **Contas a Pagar de Curto Prazo** representa **54% do passivo total em fevereiro de 2026.** A seguir, apresenta-se a composição detalhada no período.

DESCRIÇÃO	SALDO 28/02/2026
Produtos Quimicos Orion S/A	13.348
Treviso Administração S/C LTDA	399.131
R C S Serviços Administrativos	18.753
Roseana Ciliao Sacchelli	8.000
TOTAL	439.232

Outrossim, no que diz respeito às **Contas a Pagar de Longo Prazo**, tem-se que a monta de **R$ 258 mil** em fevereiro/26 é composta por:

- Loanda Agropecuária S/A: **R$ 181 mil;** e
- Pulsar Emp. Comerciais AS: **R$ 76 mil.**

Ademais, os **Outros Passivos** representam **14%** do total do passivo, sendo composto por:

- **Fornecedores:** R$ 38,7 mil;
- **Obrigações Sociais e Fiscais:** R$ 442;
- **Obrigações c/ Acionistas:** R$ 18 mil.

8. ANÁLISE ECONÔMICO-FINANCEIRA

DEMONTRATIVO DE RESULTADO (DESACUMULADO) - BOA VISTA LOCAÇÕES DE VEÍCULOS S/A

Os dados referentes à **composição do Resultado Líquido Desacumulado do Período** é apresentado abaixo, com informações extraídas do **Balancete de Verificação de fevereiro de 2026**, bem como nos saldos apurados no mês de janeiro de 2026, considerado para fins comparativos.

RUBRICA	JAN.26	FEV.26	AH
RECEITA BRUTA	**10.000**	**10.000**	**0%**
(-) DEDUÇÕES DA RECEITA BRUTA	(365)	(365)	0%
(=) RECEITA LÍQUIDA	**9.635**	**9.635**	**0%**
(-) CUSTOS	-	-	-
(=) RESULTADO OPERACIONAL LÍQUIDO	**9.635**	**9.635**	**0%**
(-) DESPESAS OPERACIONAIS	**(9.678)**	**(6.117)**	-37%
(-) DESPESAS COM VENDA	(1.519)	(1.519)	0%
(-) DESPESAS ADMINISTRATIVAS	(891)	(2.734)	207%
(-) DESPESAS COM TRANSPORTES	(7.161)	(1.865)	-74%
(-) DESPESAS TRIBUTÁRIAS	(108)	-	-100%
(=) RESULTADO ANTES DO RES. FINANCEIRO	**(43)**	**3.518**	**-8297%**
(-) DESPESAS FINANCEIRAS	-	(134)	-
(=) RESULTADO ANTES DO IR E CSLL	**(43)**	**3.384**	**-7986%**
(-) IR e CSLL	-	-	-
(=) RESULTADO LÍQUIDO DO EXERCÍCIO	**(43)**	**3.384**	**-7986%**

A **Receita Bruta** alcançou **R$ 10 mil** em fevereiro de 2026, sem apresentar variação em comparação ao mesmo período do mês anterior. Após as deduções incidentes, a **Receita Líquida totalizou R$ 9,6 mil no período**.

Outrossim, as **Despesas Operacionais** atingiram **R$ 6,1 mil** em fevereiro/26.

Como consequência, o **Resultado Líquido** em fevereiro de 2026 apresentou-se **positivo em R$ 3,3 mil**.

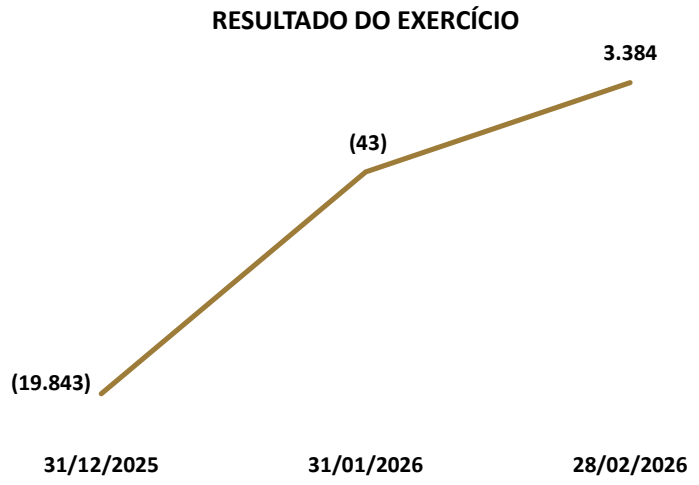

8. ANÁLISE ECONÔMICO-FINANCEIRA

ÍNDICES DE LIQUIDEZ - BOA VISTA LOCAÇÕES DE VEÍCULOS S/A

Os índices de liquidez demonstram a **capacidade da Recuperanda de honrar suas obrigações.** Em outras palavras, demonstram se os recursos disponíveis e realizáveis são suficientes para pagar as dívidas no curto e no longo prazo.

A seguir serão demonstrados os índices de liquidez da Recuperanda dos últimos três meses analisados.

ÍNDICES	31/12/2025	31/01/2026	28/02/2026
LIQUIDEZ GERAL	0,83	0,83	0,83
LIQUIDEZ IMEDIATA	0,14	0,14	0,16
LIQUIDEZ SECA	0,24	0,24	0,70
LIQUIDEZ CORRENTE	0,24	0,24	0,70

- **Liquidez Corrente:** mede a relação entre o ativo e o passivo de curto prazo, indicando se a empresa possui recursos suficientes para cumprir seus compromissos imediatos;
- **Liquidez Seca:** avalia a mesma relação, mas desconsidera os estoques, revelando a capacidade de pagamento sem depender da venda de mercadorias ou produtos;
- **Liquidez Geral:** considera todos os ativos e passivos, de curto e longo prazo, refletindo a situação financeira global da empresa;
- **Liquidez Imediata:** demonstra quanto das dívidas de curto prazo poderiam ser quitadas apenas com o caixa e as aplicações financeiras disponíveis.

A **liquidez corrente** aumentou de **0,24 em janeiro para 0,70 em fevereiro**, indicando que, para cada **R$ 1,00 de dívida de curto prazo**, a Recuperanda dispõe de **R$ 0,70 em ativos circulantes**.

A **Liquidez Seca** aumentou de **0,24** para **0,70** no período, indicando aumento na capacidade de pagamento das obrigações de curto prazo, desconsiderando estoques.

A **liquidez imediata** passou de **0,14** em janeiro para **0,16** em fevereiro.

A **liquidez geral** manteve-se em **0,83** no trimestre em análise..

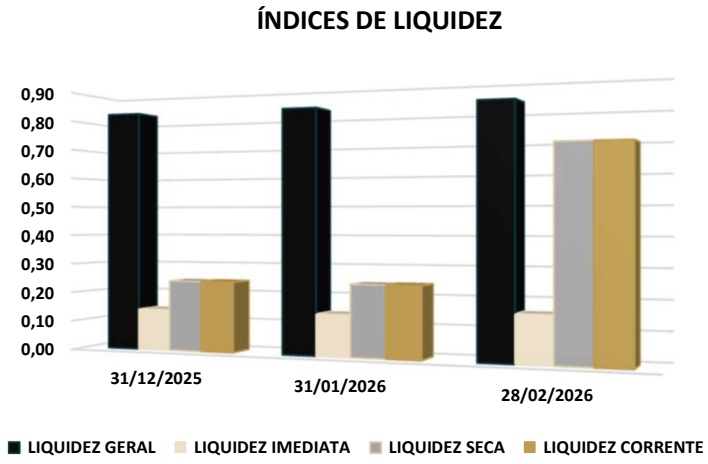

8. ANÁLISE ECONÔMICO-FINANCEIRA

COMPOSIÇÃO DO ENDIVIDAMENTO - BOA VISTA LOCAÇÕES DE VEÍCULOS S/A

A seguir será demonstrado o grau de endividamento da Recuperanda dos últimos três meses analisados.

DESCRIÇÃO	31/12/2025	31/01/2026	28/02/2026
ENDIVIDAMENTO A CURTO PRAZO	63%	63%	63%
ENDIVIDAMENTO A LONGO PRAZO	37%	37%	37%

- **Endividamento a Curto Prazo:** refere-se às obrigações que vencem até o fim do exercício social seguinte, isto é, registradas no passivo circulante.
- **Endividamento a Longo Prazo:** refere-se às obrigações que vencem após o fim do exercício social seguinte, isto é, registradas no passivo não circulante.

Em **fevereiro de 2026**, **63%** das dívidas da Recuperanda estavam concentradas no **curto prazo**.

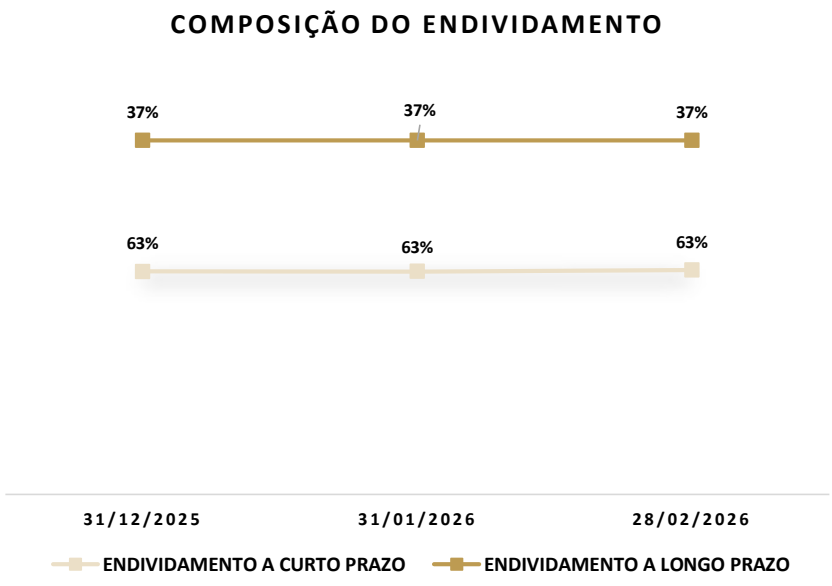

8. ANÁLISE ECONÔMICO-FINANCEIRA

BALANÇO PATRIMONIAL - ATIVO - EPI EMPREENDIMENTO PATRIMONIAL INDUSTRIAL LTDA.

Os dados relativos à **evolução** da **composição do Ativo** da Recuperanda **EPI – Empreendimento Patrimonial Industrial LTDA** são apresentados a seguir, com base nas informações extraídas do Balancete de Verificação referente ao mês de **fevereiro de 2026**, bem como nos saldos apurados no mês de janeiro de 2026, considerado para fins comparativos.

RUBRICA	31/01/2026	28/02/2026	AH	AV
ATIVO CIRCULANTE	**2.066.153**	**2.084.827**	**1%**	**57%**
DISPONÍVEIS	2.066.153	2.084.827	1%	57%
ATIVO NÃO CIRCULANTE	**1.567.449**	**1.573.685**	**0%**	**43%**
INVESTIMENTOS	13.035	13.035	0%	0%
IMOBILIZADO	807.229	806.396	0%	22%
INTANGÍVEL	747.185	754.253	1%	21%
TOTAL DO ATIVO	**3.633.602**	**3.658.511**	**1%**	**100%**

O **Ativo da Recuperanda** é composto majoritariamente pelo Ativo Circulante, que representa **57%** do total em janeiro de 2026.

O **Ativo não Circulante**, por sua vez, corresponde aos **43%** remanescentes do Ativo no mesmo período.

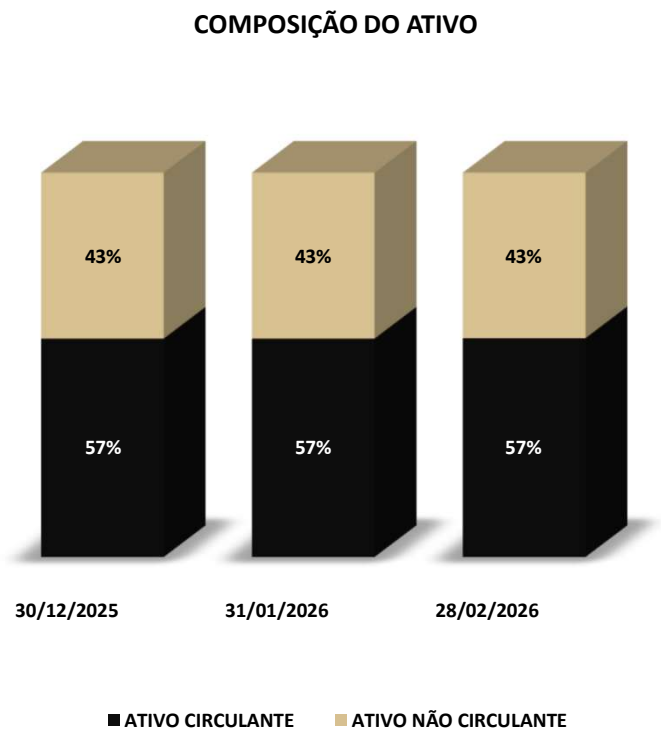

8. ANÁLISE ECONÔMICO-FINANCEIRA

BALANÇO PATRIMONIAL - ATIVO - EPI EMPREENDIMENTO PATRIMONIAL INDUSTRIAL LTDA.

A seguir, apresenta-se a composição detalhada do **Ativo** em fevereiro/26.

PRINCIPAIS RUBRICAS DO ATIVO

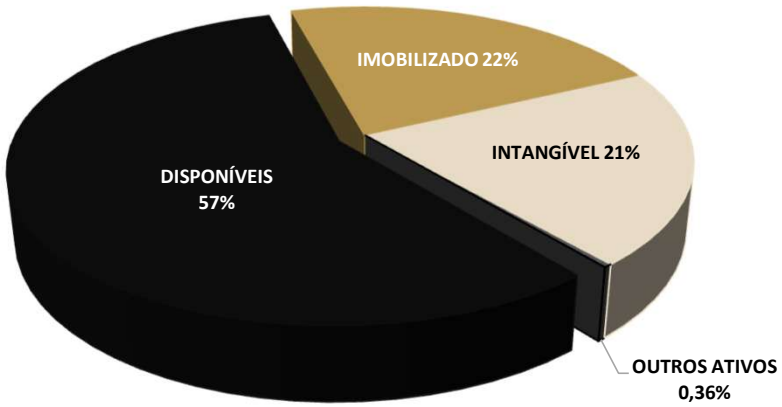

No que diz respeito a rubrica de **Disponíveis**, a composição de **R$ 2.08 mil** em fevereiro/26 é composta pelas contas sintéticas **Caixa** (R$ 155), **Bancos** (R$ 329) e **Aplicações Financeiras** (R$ 2 mil).

Outrossim, a rubrica de **Imobilizado** representa **22%** do ativo total em **fevereiro/26**. A seguir é apresentada a composição do Ativo Imobilizado no referido mês.

CATEGORIA DO BEM	28/02/2026
IMÓVEIS	550.043
MÁQUINAS E ACESSÓRIOS	62.500
CONSÓRCIO EM ANDAMENTO	32.430
AQUISIÇÃO DE ATIVOS EM ANDAMENTO	157.500
TOTAL DO ATIVO IMOBILIZADO	**805.807**

Ato contínuo, no que refere-se ao **Ativo Intangível**, em fevereiro ocorreu adição no montante de **R$ 7 mil,** referente a Marcas e Patentes, fazendo com que o saldo ao final de fevereiro/26 perfizesse **R$ 754 mil**.

Por fim, os **Outros Ativos** representa **0,36%** do ativo total, sendo composto por **Investimentos** que totaliza em média **R$ 13 mil.**

8. ANÁLISE ECONÔMICO-FINANCEIRA

BALANÇO PATRIMONIAL - PASSIVO - EPI EMPREENDIMENTO PATRIMONIAL INDUSTRIAL LTDA.

Os dados referentes à **evolução da composição do Passivo** são apresentados a seguir, com informações extraídas do Balancete de Verificação de **fevereiro de 2026**, bem como nos saldos apurados no mês de janeiro de 2026, considerado para fins comparativos.

DESCRIÇÃO RUBRICA	31/01/2026	28/02/2026	AH	AV
PASSIVO CIRCULANTE	**1.721.580**	**1.730.142**	**0%**	**47%**
CONTAS A PAGAR	1.210	1.210	0%	0%
CREDORES	1.719.751	1.728.932	1%	47%
TRIBUTOS A RECOLHER	619	-	-100%	0%
PASSIVO NÃO CIRCULANTE	**1.365.185**	**1.384.067**	**1%**	**38%**
OBIRGAÇÕES C/ ACIONISTAS	1.109.567	1.109.567	0%	30%
RECEITAS A APROPRIAR	255.618	274.500	7%	8%
PATRIMÔNIO LÍQUIDO	**546.837**	**544.303**	**0%**	**15%**
CAPITAL SOCIAL	540.000	540.000	0%	15%
PREJUÍZOS ACUMULADOS	9.710	9.710	0%	0%
RESULTADO DO PERÍODO	(2.873)	(5.407)	88%	0%
TOTAL DO PASSIVO + PL	**3.633.602**	**3.658.511**	**1%**	**100%**

O **Passivo** da Recuperanda é composto predominantemente pelo **Passivo Circulante**, que representou **47%** do total em fevereiro de 2026.

Na sequência, o **Passivo Não Circulante** correspondeu a **38%** do passivo no mesmo período.

Por fim, o **Patrimônio Líquido** respondeu por **15%** do total em fevereiro de 2026.

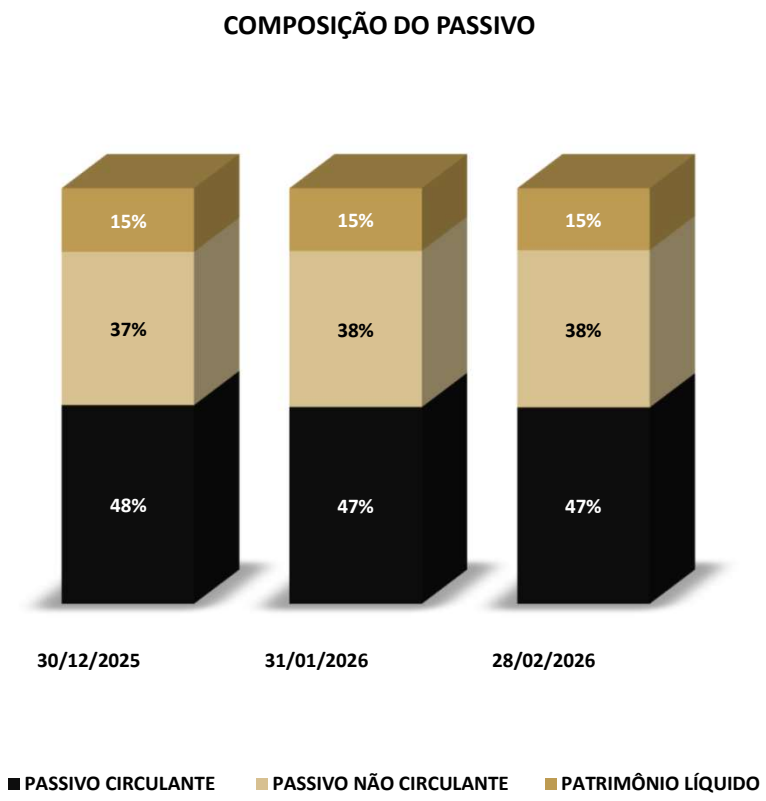

8. ANÁLISE ECONÔMICO-FINANCEIRA

BALANÇO PATRIMONIAL - PASSIVO - EPI EMPREENDIMENTO PATRIMONIAL INDUSTRIAL LTDA.

A seguir, apresenta-se a composição detalhada do **Passivo** em fevereiro/26.

PRINCIPAIS RUBRICAS DO PASSIVO

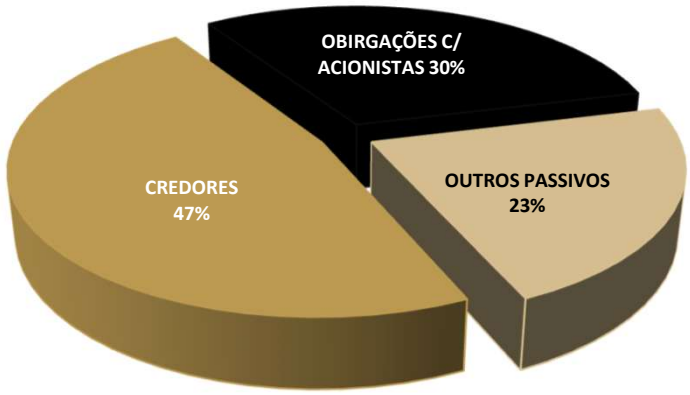

A rubrica de **Credores** representa **47% do passivo total em fevereiro/26.** A seguir, apresenta-se a composição detalhada no período.

DESCRIÇÃO	31/01/2026
Produtos Químicos Orion S/A	1.693.931
Pulsar Empreendimentos Sociais S/A	35.000
TOTAL EM OUTUBRO/25	**1.719.750**

Outrossim, no que diz respeito às **Obrigações com Acionistas,** a composição de **R$ 1.109 mil** em fevereiro/26 é composta por:

- Maria Clarice Sacchelli Moraes: **R$ 123 mil;**
- Clidenor José dos Santos Moraes: **R$ 18 mil;** e
- José Umberto Sacchelli Moraes: **R$ 967 mil.**

Por fim, no que diz respeito aos **Outros Passivos,** representa **23%** do passivo total, sendo composto pelas rubricas:

- **Contas a Pagar:** R$ 1,2 mil;
- **Receitas a Apropriar:** R$ 274 mil.

8. ANÁLISE ECONÔMICO-FINANCEIRA

DRE (DESACUMULADO) - EPI EMPREENDIMENTO PATRIMONIAL INDUSTRIAL LTDA.

Os dados referentes à **composição do Resultado Líquido Desacumulado do Período** é apresentado abaixo, com informações extraídas do **Balancete de Verificação de fevereiro de 2026**, bem como nos saldos apurados no mês de janeiro de 2026, considerado para fins comparativos.

RUBRICA	JAN.26	FEV.26	AH
RECEITA BRUTA	**-**	**-**	**-**
(-) DEDUÇÕES DA RECEITA BRUTA	-	-	-
(=) RECEITA LÍQUIDA	**-**	**-**	**-**
(-) CUSTOS	-	-	-
(=) RESULTADO OPERACIONAL LÍQUIDO	**-**	**-**	**-**
(-) DESPESAS OPERACIONAIS	**(2.873)**	**(2.421)**	-16%
(-) DESPESAS COM PESSOAL	-	-	-
(-) DESPESAS COM VENDA	-	-	-
(-) DESPESAS ADMINISTRATIVAS	(2.043)	(2.228)	9%
(-) DESPESAS COM TRANSPORTES	-	-	-
(-) DESPESAS TRIBUTÁRIAS	(830)	(192)	-77%
(-) DESPESAS INDEDUTIVEIS	-	-	-
(+) OUTRAS RECEITAS	-	-	-
(+) RECEITAS NÃO OPERACIONAIS	**-**	**-**	-
(=) RESULTADO ANTES DO RES. FINANCEIRO	**(2.873)**	**(2.421)**	**-16%**
(+) RECEITAS FINANCEIRAS	-	-	-
(-) DESPESAS FINANCEIRAS	-	(113)	-
(=) RESULTADO ANTES DO IR E CSLL	**(2.873)**	**(2.534)**	**-12%**
(-) IR e CSLL	-	-	-
(=) RESULTADO LÍQUIDO DO EXERCÍCIO	**(2.873)**	**(2.534)**	**-12%**

A seguir, o gráfico demonstra o **resultado do exercício** nos últimos três meses.

RESULTADO DO EXERCÍCIO

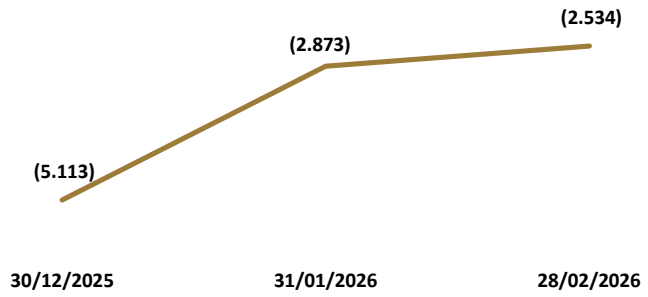

No mês de fevereiro de 2026, não foram reconhecidos valores referentes à **Receita Bruta, Deduções da Receita Bruta** e **Custos.**

Outrossim, as **Despesas Operacionais** atingiram **R$ 2,4 mil** em fevereiro.

Com isso, o **Resultado Líquido** em fevereiro de 2026 apresentou-se **negativo em R$ 2,5 mil.**

8. ANÁLISE ECONÔMICO-FINANCEIRA

ÍNDICES DE LIQUIDEZ - EPI EMPREENDIMENTO PATRIMONIAL INDUSTRIAL LTDA.

Os índices de liquidez demonstram a **capacidade da Recuperanda de honrar suas obrigações.** Em outras palavras, demonstram se os recursos disponíveis e realizáveis são suficientes para pagar as dívidas no curto e no longo prazo.

A seguir serão demonstrados os índices de liquidez da Recuperanda dos últimos três meses analisados.

ÍNDICES	30/12/2025	31/01/2026	28/02/2026
LIQUIDEZ GERAL	1,18	1,18	1,17
LIQUIDEZ IMEDIATA	1,19	1,20	1,21
LIQUIDEZ SECA	1,19	1,20	1,21
LIQUIDEZ CORRENTE	1,19	1,20	1,21

- **Liquidez Corrente:** mede a relação entre o ativo e o passivo de curto prazo, indicando se a empresa possui recursos suficientes para cumprir seus compromissos imediatos;
- **Liquidez Seca:** avalia a mesma relação, mas desconsidera os estoques, revelando a capacidade de pagamento sem depender da venda de mercadorias ou produtos;
- **Liquidez Geral:** considera todos os ativos e passivos, de curto e longo prazo, refletindo a situação financeira global da empresa;
- **Liquidez Imediata:** demonstra quanto das dívidas de curto prazo poderiam ser quitadas apenas com o caixa e as aplicações financeiras disponíveis.

A **liquidez corrente** foi de **1,20 em janeiro para 1,21 em fevereiro**, indicando que, para cada **R$ 1,00 de dívida de curto prazo**, a Recuperanda dispõe de **R$ 1,21 em ativos circulantes**.

A **Liquidez Seca** e **Liquidez Imediata** também aumentaram de **1,20** para **1,21** no período.

A **liquidez geral** foi de **1,17** em fevereiro de 2026.

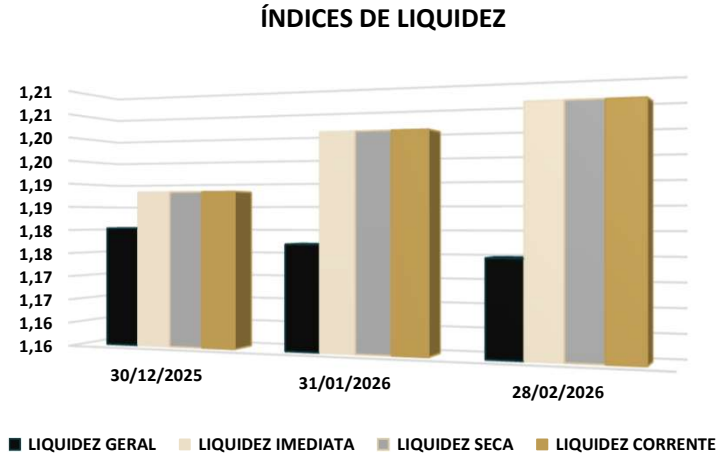

8. ANÁLISE ECONÔMICO-FINANCEIRA

COMPOSIÇÃO DO ENDIVIDAMENTO - EPI EMPREENDIMENTO PATRIMONIAL INDUSTRIAL LTDA.

A seguir será demonstrado o grau de endividamento da Recuperanda dos últimos três meses analisados.

DESCRIÇÃO	30/12/2025	31/01/2026	28/02/2026
ENDIVIDAMENTO A CURTO PRAZO	56%	56%	56%
ENDIVIDAMENTO A LONGO PRAZO	44%	44%	44%

- **Endividamento a Curto Prazo:** refere-se às obrigações que vencem até o fim do exercício social seguinte, isto é, registradas no passivo circulante.
- **Endividamento a Longo Prazo:** refere-se às obrigações que vencem após o fim do exercício social seguinte, isto é, registradas no passivo não circulante.

Em **fevereiro de 2026**, **56%** das dívidas da Recuperanda estavam concentradas no **curto prazo**.

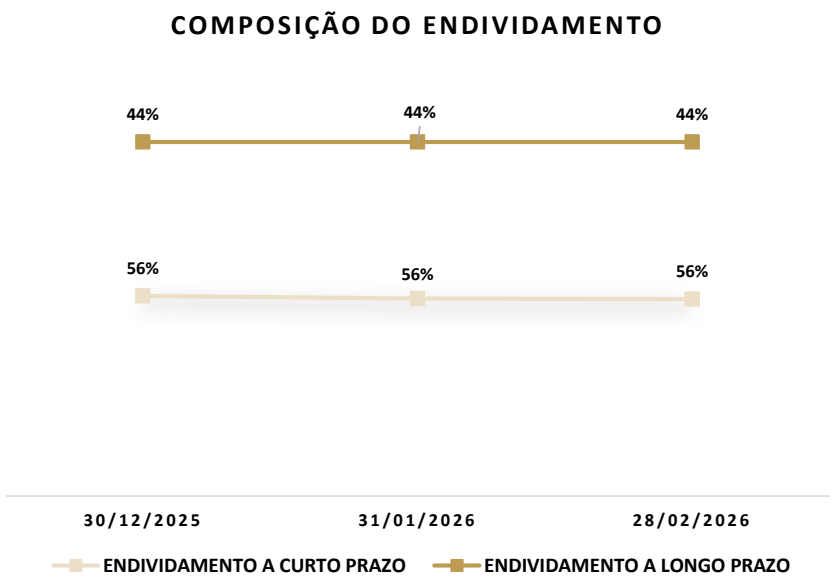

9. PONTOS DE ATENÇÃO

RMA JANEIRO.26 (COMPETÊNCIA NOVEMBRO.25):

OBRIGAÇÕES COM ACIONISTAS

Verificou-se movimentação (redução) na rubrica do passivo titulada "Obrigações com Acionistas".

DESCRIÇÃO RUBRICA	31/10/2025	30/11/2025
Boa Vista	18.000	-
EPI	1.073.681	1.079.582
TOTAL OBRIGAÇÕES C/ ACIONISTAS	**1.091.681**	**1.079.582**

RMA MARÇO.26 (COMPETÊNCIA JANEIRO.26):

DEPRECIAÇÃO DE IMOBILIZADO

Não foram identificados lançamentos referentes à depreciação do Ativo Imobilizado das Recuperandas Produtos Químicos Orion e Boa Vista Locações de Veículos, nos balancetes de 01/26 das Recuperandas.

RMA ABRIL.26 (COMPETÊNCIA FEVEREIRO.26):

IMOBILIZADO (BOA VISTA LOCAÇÕES DE VEÍCULOS)

O **ativo imobilizado**, integralmente composto por veículos, representou **47%** do ativo total em fevereiro de 2026, perfazendo o montante de **R$ 294,6 mil**. No período, a rubrica apresentou redução de **R$ 210 mil**, decorrente da baixa de um caminhão, conforme evidenciado no balancete contábil.

Em contrapartida, verificou-se o reconhecimento do montante de **R$ 210 mil** na conta **"Outros Créditos"**, a qual não apresentava saldo na competência anterior e passou a representar **33%** do ativo total no período analisado, com registro vinculado à seguradora Tokio Marine.

Dessa forma, esta Administração Judicial realizará questionamentos por e-mail **aos representantes das Recuperandas.**

Tão logo recebidas, as respostas serão analisadas por esta Equipe Técnica e as **considerações pertinentes apresentadas no próximo Relatório Mensal de Atividades.**

10. OUTRAS INFORMAÇÕES

STAY PERIOD

O ***stay period*** corresponde ao prazo legal de **180 dias** durante o qual permanecem **suspensas todas as ações e execuções** movidas contra a Recuperanda.

Data de início: 30/10/2025
Situação: vigente.

CONSOLIDAÇÃO SUBSTANCIAL

As Recuperandas operam sob o regime de **consolidação substancial**, conforme determinado no processo de Recuperação Judicial.

HONORÁRIO ADMINISTRAÇÃO JUDICIAL

Até a data da elaboração deste Relatório, os **honorários devidos à Administração Judicial ainda não foram fixados no processo principal.**

CONSULTA PROTESTOS

Foi realizada (em 27/03/2026) consulta ao **Banco Nacional de Dados de Protestos – CENPROT**, mantido pelos cartórios de protesto de títulos. **Foram identificados protestos ativos** em nome das Recuperandas.

CARTÓRIO	CNPJ	QTD. TÍTULOS
Produtos Químicos Orion S/A	10.734.126/0001-43	467
EPI – Empreendimento Patrimonial Industrial LTDA.	21.947.951/0001-42	-
Boa Vista – Locação de Veículos S/A	10.431.121/0001-41	-
	TOTAL	465

Consulta realizada em: https://www.pesquisaprotesto.com.br/

11. CONSIDERAÇÕES FINAIS

Isso posto, a Administração Judicial, em cumprimento ao artigo 22, inciso II, alínea *c*, da Lei 11.101/2005, apresenta o Relatório Mensal de Atividades de **GRUPO ALPES**.

No mais, informa que os Relatórios são disponibilizados no site www.cataliseaj.com.br e coloca-se à disposição para eventuais esclarecimentos.

Londrina/PR, 13 de março de 2026.

Júlio Alfredo de Almeida
OAB/RS 24.023

Janice Cainelli de Almeida
OAB/RS 22.257

Juliana Cainelli de Almeida
OAB/RS 97.853

Fábio Cainelli de Almeida
OAB/RS 106.886

Mauricio Andorffy de Souza
OAB/RS 124.849

Otávio Hardtke Boaventura
OAB/RS 124.849

Josiane Pereira Machado
CRC/RS 059.503/O

Alex Carlos Scheffer
CRA/RS 056.648/O

CATALISE
ADMINISTRAÇÃO JUDICIAL

|Rua Coronel Bordini, nº 360
|Bairro Auxiliadora
|Porto Alegre/RS

|aj@cataliseaj.com.br

|(51) 99835-9740