CATALISE
ADMINISTRAÇÃO JUDICIAL

RELATÓRIO MENSAL DE ATIVIDADES

RECUPERANDAS:
GRUPO ALPES

BOA VISTA – LOCAÇÃO DE VEÍCULOS S/A
EPI – EMPREENDIMENTO PATRIMONIAL INDUSTRIAL LTDA
PRODUTOS QUÍMOS ORION S/A

RECUPERAÇÃO JUDICIAL N. 0071948-65.2025.8.16.0014

COMPETÊNCIA: JANEIRO DE 2026
APRESENTADO EM: MARÇO DE 2026

CATALISE ADMINISTRAÇÃO JUDICIAL

SUMÁRIO

1 CONSIDERAÇÕES INICIAIS

2 CRONOGRAMA PROCESSUAL

3 SOBRE AS RECUPERANDAS

4 VERIFICAÇÃO DAS ATIVIDADES

5 REGISTROS DAS ATIVIDADES

6 PASSIVO CONTINGENTE

7 PASSIVO CONCURSAL

8 ANÁLISE ECONÔMICO-FINANCEIRA

9 PONTOS DE ATENÇÃO

10 OUTRAS INFORMAÇÕES

11 CONSIDERAÇÕES FINAIS

1. CONSIDERAÇÕES INICIAIS

O presente Relatório Mensal de Atividade foi elaborado **com base nas informações e documentações mensais encaminhadas pelas Recuperandas**, incluindo os **balancetes de verificação contábeis mensais.**

Cumpre inferir que os demonstrativos analisados **não foram submetidos a auditoria independente**, motivo pelo qual **não é possível assegurar integralmente a exatidão, integridade ou completude das informações** prestadas pelas Devedoras.

Os números da Análise Econômico-Financeira Combinada apresentados neste Relatório foram elaborados por esta Equipe por meio de somatório de cada rubrica dos balancetes mensais das Devedoras. Isto é, **não se trata de Demonstração Consolidada elaborada à luz do CPC 36** (Comitê de Pronunciamentos Contábeis Demonstrações Consolidadas) pelos responsáveis pela contabilidade das Devedoras.

Urge ressaltar que a escrituração contábil elaborada pelas Empresas deve levar em consideração as normas contábeis normalmente aceitas. Assim, **possível que o saldo contábil de certas rubricas não coincidam com o valor atual de mercado dos ativos.** A exemplo das contas de Imobilizado e Intangível. Não sendo permitida reavaliação de bens tangíveis e intangíveis, devido às disposições contidas na Lei n.º 11.638/2007, que alterou a Lei n.º 6.404/1976, o saldo contábil apresentado pode não coincidir com o valor de mercado atual dos bens, motivo pelo qual se faz importante analisar outros documentos, como o Laudo de avaliação dos bens e ativos das Empresas.

As informações apresentadas estão expressas em **reais (R$), salvo mencionado.**

DOCUMENTAÇÃO MENSAL

No que tange à apresentação dos documentos mensais, conforme estipulado no artigo 52, inciso IV, da Lei nº 11.101/2005, até o momento da conclusão deste Relatório Mensal de Atividades (RMA), estavam pendentes os seguintes documentos (destacado em vermelho):

Documentos	Período	Status
Breve Resumo da Operação	jan/26	✓
Balancete mensal em PDF Assinado pelo Contador e Responsável Legal	jan/26	✓
Balancete Mensal em Excel	jan/26	☒
Razão Geral do Mês do Balancete	jan/26	✓
Comprovante de Pagamento dos Impostos	jan/26	☒
Comprovante do Pagamento de Encargos Sociais	jan/26	☒
Comprovante de Pagamento de Parcelamentos de Encargos e Impostos	jan/26	☒
Relatórios Mensais Órgãos Federais, Estaduais e Municipais dos Parcelamentos	jan/26	✓
Conciliação Contábil das Rubricas de Impostos e Encargos Sociais	jan/26	☒
Folha de Pagamento do Mês em PDF	jan/26	✓
Comprovação de Pagamento dos Funcionários	jan/26	✓
Relatório Jurídico do Passivo Contingente	jan/26	☒
Extrato Bancário do Período	jan/26	✓

2. CRONOGRAMA PROCESSUAL

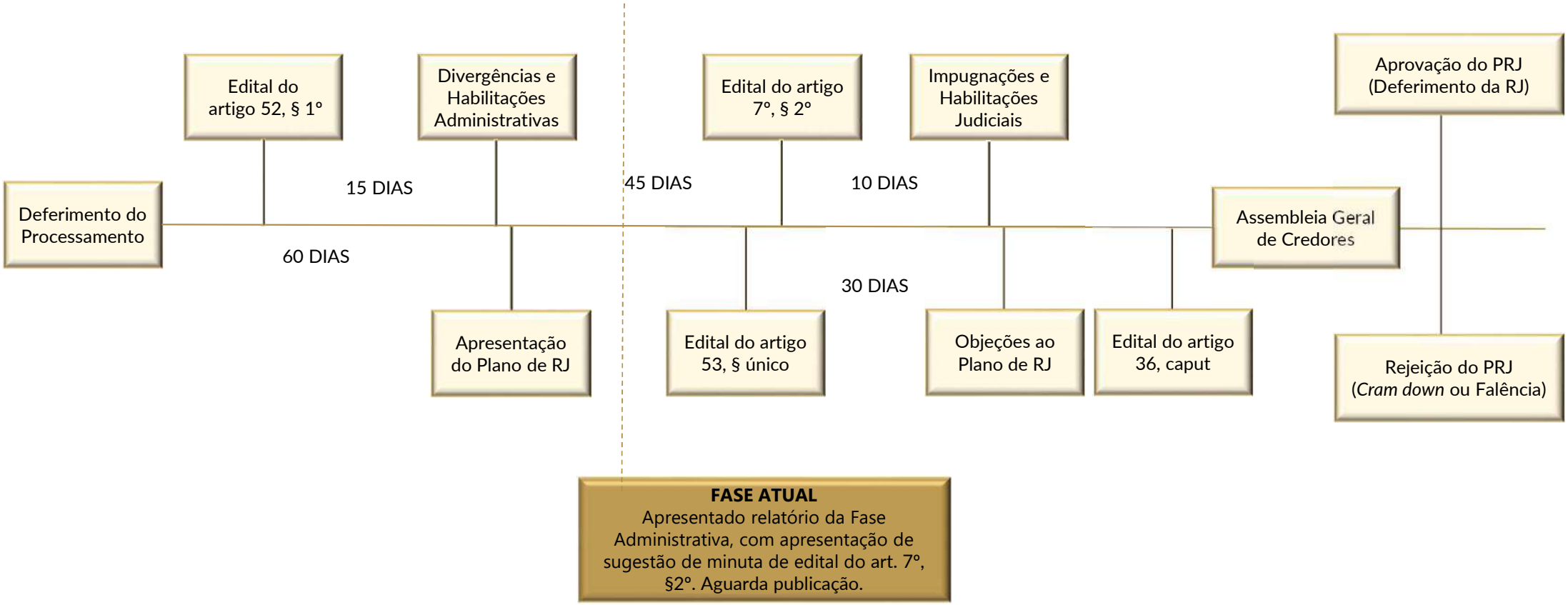

3. SOBRE AS RECUPERANDAS

ATIVIDADE DESEMPENHADA

A **Boa Vista Locações de Veículos S/A** exerce, atualmente, a atividade de **locação de outros meios de transporte** não especificados anteriormente, sem condutor.

Outrossim, a **EPI – Empreendimento Patrimonial Industrial S/A** desenvolve atividade de **holding de instituições não financeiras**.

Por fim, a **Produtos Químicos Orion S/A** exerce atividade de **fabricação de cosméticos e produtos de perfumaria e higiene pessoal**.

LOCALIZAÇÃO

A Recuperanda **Boa Vista Locações de Veículos S/A** possui sua matriz no município de **Apucarana/PR**, localizada na Estrada do Rio Bom, KM 4, S/N, Sala E/DT.

Já a Recuperanda **EPI – Empreendimento Patrimonial Industrial LTDA** possui sua matriz em **Curitiba/PR**, situada na Avenida Sete de Setembro, 2775.

Por sua vez, a Recuperanda **Produtos Químicos Orion S/A** possui sua matriz em **Apucarana/PR**, localizada na Rua Dr. Oswaldo Cruz, 1111, Andar 2, Sala 210, Edifício Planalto.

COMPOSIÇÃO SOCIETÁRIA

CAUSAS DA CRISE

De acordo com a exordial, o **Grupo Alpes** ingressou com pedido de Recuperação Judicial em razão de uma **combinação de fatores que afetaram** significativamente sua **liquidez**. Entre os principais pontos, destacam-se:

- Mudanças competitivas e pressão comercial.
- Pandemia e efeitos posteriores.
- Aumento de custos.
- Cenário macroeconômico desfavorável.
- Deterioração dos indicadores financeiros.
- Causas centrais da crise.
- Perspectiva e viabilidade.

3. SOBRE AS RECUPERANDAS

QUADRO FUNCIONAL

Apresenta-se, a seguir, a evolução do quadro funcional das Recuperandas, conforme informações encaminhadas por suas administrações. De acordo com os relatórios enviados à Administração Judicial, apenas a Recuperanda **Produtos Químicos Orion S/A** apresentou folha de pagamento no período analisado.

- **Agosto de 2025:** 193 funcionários.
- **Setembro de 2025:** 198 funcionários.
- **Outubro de 2025:** 199 funcionários.
- **Novembro de 2025:** Não recebido.
- **Dezembro de 2025:** 196 funcionários.
- **Janeiro de 2026:** 198 funcionários.

Observa-se, assim, uma **aumento no quadro funcional**, com **2 colaboradores** entre dezembro de 2025 e janeiro de 2026.

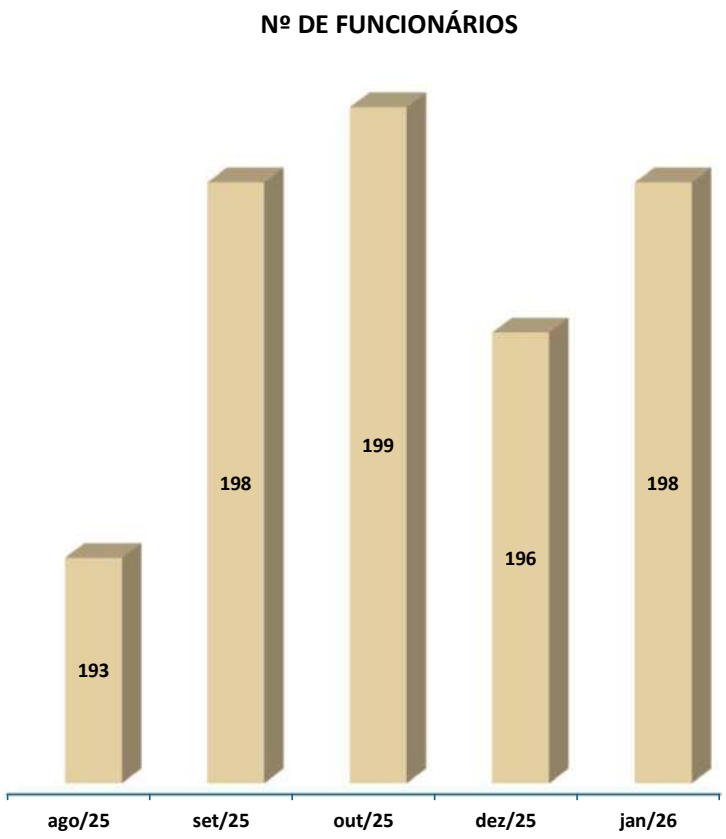

4. VERIFICAÇÃO DAS ATIVIDADES

No dia 09 de fevereiro de 2026, foi realizada reunião presencial na sede administrativa do Grupo Alpes, contando com a participação de Isabella Botan (advogada da Recuperanda) e Jorge Augusto Derviche Casagrande, para acompanhamento das atividades da empresa no período.

Durante a reunião, foi informado que não houve alterações relevantes no quadro de funcionários, mantendo-se apenas o rodízio normal de colaboradores, sem registro de demissões ou novas contratações significativas. No que se refere ao desempenho econômico, a Recuperanda relatou que o faturamento do mês apresentou resultado superior ao esperado, demonstrando desempenho operacional positivo.

Quanto às perspectivas para o próximo período, a empresa manifestou expectativa favorável, prevendo a manutenção da tendência de aumento no volume das operações.No tocante à estrutura e às atividades empresariais, foi informado que não houve alterações na atividade desenvolvida pela empresa nem em seus estabelecimentos, permanecendo as operações em funcionamento regular.

Contudo, foi relatado um fato relevante ocorrido recentemente: no dia 08 de março de 2026, o parque fabril das Recuperandas foi atingido por forte vendaval, ocasionando destelhamentos pontuais em algumas estruturas. Segundo informado, os danos foram apenas materiais, não havendo perda de estoque ou insumos. Ressaltou-se ainda que as construções atingidas possuem cobertura securitária, o que tende a reduzir os impactos financeiros decorrentes do evento.

Em relação às obrigações operacionais, foi informado que os pagamentos aos fornecedores encontram-se regulares e em dia.

Também foi informado que o seguro referente a um caminhão que sofreu perda total ainda não foi pago, encontrando-se o processo em tramitação junto à seguradora. A estimativa apresentada pela empresa é de que a indenização alcance aproximadamente R$ 168.000,00, correspondente a cerca de 80% do valor da tabela FIPE do veículo.

Por fim, a Recuperanda informou que está sendo realizada a implantação de uma nova balança ao lado do escritório administrativo, investimento considerado necessário para aumentar a precisão das medições e evitar perdas operacionais. A balança atualmente utilizada apresenta problemas recorrentes e imprecisão, em razão de seu longo tempo de uso, estimado em aproximadamente 40 anos de funcionamento.

O custo estimado para a implementação da nova balança é de R$ 60.000,00, sendo projetado pela empresa que o investimento deverá se pagar em cerca de dois anos, em razão da melhoria nos processos internos e da otimização dos recursos da planta industrial..

5. REGISTROS DAS ATIVIDADES

Para comprovar as atividades das Recuperandas, foram realizados registros fotográficos e gravações audiovisuais nas instalações, evidenciando que as Recuperandas está mantendo suas atividade.

Através do link https://youtu.be/xI8dhS-umbo ou do QRCODE abaixo é possível visualizar os últimos registros realizados, da operação das Recuperandas:

SCAN ME!

6. PASSIVO CONTINGENTE

Com relação ao passivo contingente, a Administração Judicial não recebeu documentos referentes ao tópico, razão pela qual deixa de analisar na apresentação do presente relatório.

7. PASSIVO CONCURSAL

Conforme o **Edital previsto no art. 52, § 1º, da Lei nº 11.101/2005**, foi publicada a **primeira relação de credores das Recuperandas**, totalizando **R$ 229.261.187,44**.

CREDORES	VALOR EDITAL ARTIGO 52 , § 1°	%
CLASSE I	R$ 494.355,52	2%
CLASSE II	R$ 0,00	0%
CLASSE III	R$ 26.351.361,17	90%
CLASSE IV	R$ 2.415.470,75	8%
TOTAL	R$ 229.261.187,44	100%

O passivo sujeito conta com **382 credores**, divididos da seguinte maneira:

- 193 credores de trabalhistas;
- 106 credores quirografários; e
- 83 credores microempresas ou empresas e pequeno porte.

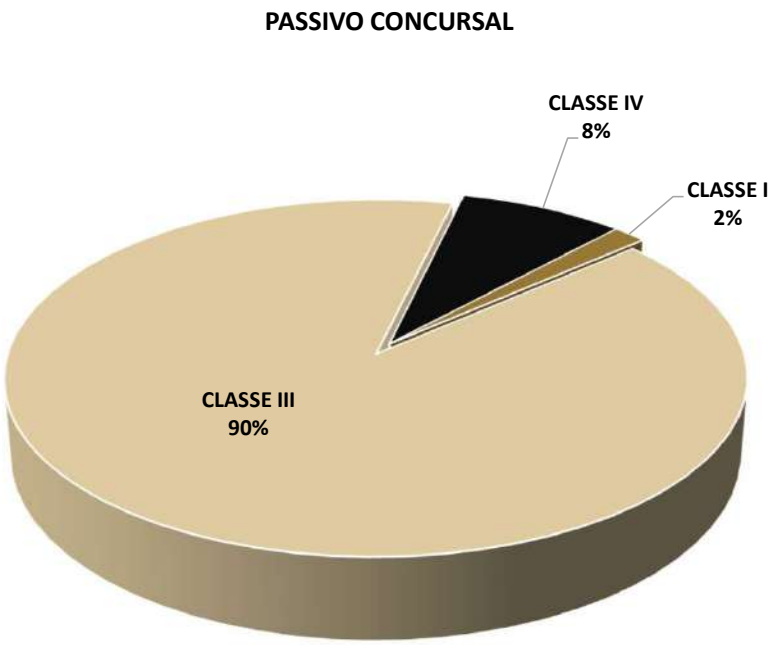

8. ANÁLISE ECONÔMICO-FINANCEIRA - COMBINADO

BALANÇO PATRIMONIAL – ATIVO

Os dados relativos à **evolução** da **composição do Ativo** são apresentados a seguir, com base nas informações extraídas dos Balancetes de Verificação referente ao mês de **janeiro de 2026**, bem como nos saldos apurados no mês de dezembro de 2025, considerado para fins comparativos.

RUBRICA	30/12/2025	31/01/2026	AH	AV
ATIVO CIRCULANTE	**35.851.651**	**34.548.392**	**-4%**	**54%**
DISPONÍVEIS	6.041.812	5.942.620	-2%	9%
DUPLICATAS A RECEBER	6.418.959	4.723.608	-26%	7%
ADIANTAMENTOS	6.648.207	8.328.131	25%	13%
CONTAS A RECEBER	3.155.792	3.133.983	-1%	5%
ESTOQUES	8.993.751	7.776.961	-14%	12%
IMPOSTOS A RECUPERAR	4.545.630	4.595.589	1%	7%
MUTUOS ENTRE EMPRESAS	47.500	47.500	0%	0%
ATIVO NÃO CIRCULANTE	**29.088.737**	**29.134.361**	**0%**	**46%**
REALIZÁVEL A LONGO PRAZO	3.761.392	3.763.095	0%	6%
INVESTIMENTOS	551.713	551.713	0%	1%
IMOBILIZADO	3.387.762	3.388.925	0%	5%
INTANGÍVEL	730.857	747.185	2%	1%
CONTAS DE COMPENSAÇÃO ATIVA	20.657.013	20.683.445	0%	32%
TOTAL DO ATIVO	**64.940.388**	**63.682.753**	**-2%**	**100%**

O **Ativo das Recuperandas** é composto majoritariamente pelo **Ativo Circulante**, que representa **54%** do total em janeiro de 2026.

O **Ativo não Circulante**, por sua vez, corresponde aos **46%** remanescentes do Ativo no mesmo período.

COMPOSIÇÃO DO ATIVO

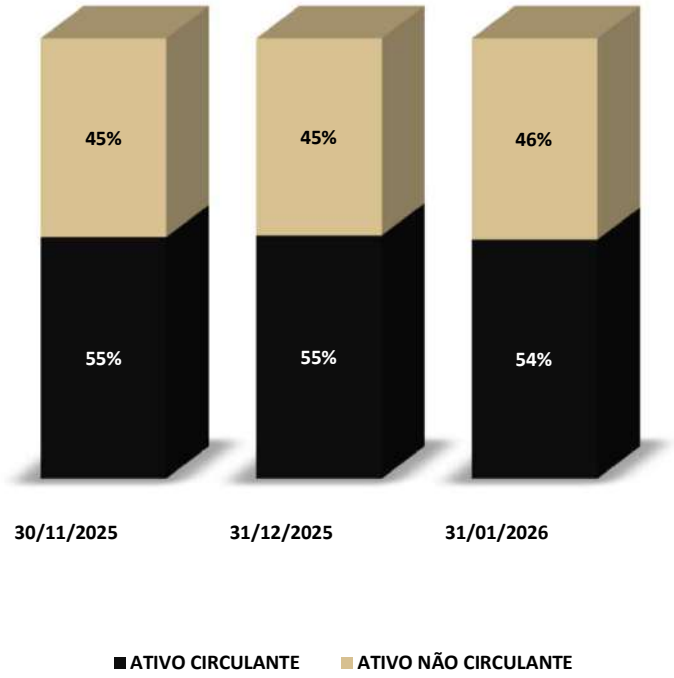

8. ANÁLISE ECONÔMICO-FINANCEIRA - COMBINADO

BALANÇO PATRIMONIAL - PASSIVO

Os dados referentes à **evolução da composição do Passivo** são apresentados a seguir, com informações extraídas do Balancete de Verificação de **janeiro de 2026**, bem como nos saldos apurados no mês de dezembro de 2025, considerado para fins comparativos.

DESCRIÇÃO RUBRICA	30/12/2025	31/01/2026	AH	AV
PASSIVO CIRCULANTE	**42.105.012**	**43.474.531**	**3%**	**68%**
FORNECEDORES	19.051.357	20.198.474	6%	32%
CONTAS A PAGAR	426.983	428.993	0%	1%
EMPRÉSTIMOS E FINANCIAMENTOS	9.548.562	9.665.559	1%	15%
BANCOS C/ GARANTIDA	2.383.582	2.479.032	4%	4%
OBRIGAÇÕES SOCIAIS E FISCAIS	8.613.501	8.622.680	0%	14%
CREDORES	1.719.751	1.719.751	0%	3%
OBRIGAÇÕES DIVERSAS	361.276	360.042	0%	1%
PASSIVO NÃO CIRCULANTE	**32.895.990**	**32.937.749**	**0%**	**52%**
CONTAS A PAGAR	9.926.009	9.902.300	0%	16%
OBRIGAÇÕES OPERACIONAIS	968.820	968.820	0%	2%
OBIRGAÇÕES C/ ACIONISTAS	1.109.309	1.127.567	2%	2%
RECEITAS A APROPRIAR	234.840	255.618	9%	0%
CONTAS DE COMPENSAÇÃO PASSIVA	20.657.013	20.683.445	0%	32%
PATRIMÔNIO LÍQUIDO	**(10.060.615)**	**(12.729.527)**	**27%**	**-20%**
CAPITAL SOCIAL	1.550.900	1.550.900	0%	2%
RESERVA DE CAPITAL	10.590.310	10.590.310	0%	17%
PREJUÍZOS ACUMULADOS	(199.260)	(22.201.825)	11042%	-35%
RESULTADO DO PERÍODO	(22.002.565)	(2.668.912)	-88%	-4%
TOTAL DO PASSIVO + PL	**64.940.388**	**63.682.753**	**-2%**	**100%**

O passivo das Recuperandas é composto majoritariamente pelo **Passivo Circulante**, que representa **68%** do total em janeiro de 2026.

Outrossim, o **Passivo Não Circulante** correspondeu a **52%** do passivo no mesmo período.

Seguindo, o **Patrimônio Líquido** representou **-20%** do total do passivo no período analisado.

COMPOSIÇÃO DO PASSIVO

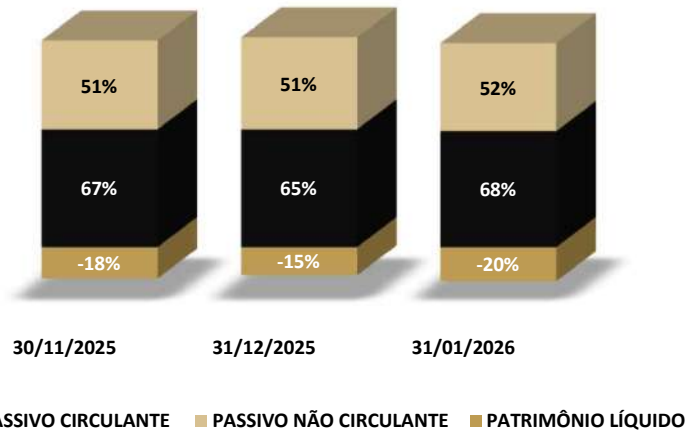

8. ANÁLISE ECONÔMICO-FINANCEIRA - COMBINADO

DEMONTRATIVO DE RESULTADO (ACUMULADO)

Os dados referentes à **composição do Resultado Líquido Acumulado do Período** é apresentado abaixo, com informações extraídas dos **Balancetes de Verificação de janeiro de 2026**, bem como nos saldos apurados no mês de dezembro de 2025, considerado para fins comparativos.

RUBRICA	DEZ 25	JAN 26	AH
RECEITA BRUTA	**11.350.038**	**6.043.903**	**-47%**
(-) DEDUÇÕES DA RECEITA BRUTA	(1.958.028)	(1.393.714)	-29%
(=) RECEITA LÍQUIDA	**9.392.011**	**4.650.189**	**-50%**
(-) CUSTOS	(5.899.519)	(5.262.479)	-11%
(=) RESULTADO OPERACIONAL LÍQUIDO	**3.492.492**	**(612.290)**	**-118%**
(-) DESPESAS OPERACIONAIS	**(1.850.021)**	**(1.647.965)**	-11%
(-) DESPESAS COM PESSOAL	(228.193)	(168.742)	-26%
(-) DESPESAS COM VENDA	(1.502.856)	(1.267.201)	-16%
(-) DESPESAS ADMINISTRATIVAS	(151.865)	(175.974)	16%
(-) DESPESAS COM TRANSPORTES	(16.145)	(13.169)	-18%
(-) DESPESAS TRIBUTÁRIAS	(22.156)	(26.769)	21%
(-) DESPESAS INDEDUTIVEIS	(4.581)	-	-100%
(+) OUTRAS RECEITAS	43.486	3.890	-91%
(+) RECEITAS NÃO OPERACIONAIS	**-**	**-**	-
(=) RESULTADO ANTES DO RES. FINANCEIRO	**(1.642.471)**	**(2.260.255)**	**38%**
(+) RECEITAS FINANCEIRAS	12.796	10.744	-16%
(-) DESPESAS FINANCEIRAS	(557.726)	(420.963)	-25%
(=) RESULTADO ANTES DO IR E CSLL	**(1.097.542)**	**(2.670.473)**	**143%**
(-) IR e CSLL	(4.608)	-	-100%
(=) RESULTADO LÍQUIDO DO EXERCÍCIO	**(1.102.150)**	**(2.670.473)**	**142%**

A **Receita Bruta mensal** de janeiro de 2026 **R$ 6.043 mil e** em dezembro/25 **R$ 11.350 mil.** Após as deduções incidentes, a **Receita Líquida totalizou R$ 4.650 mil em janeiro/26,** no mês anterior totalizou **R$ 9.392 mil.**

Na mesma competência, os **Custos** nos somaram **R$ 5.262 mil,** em janeiro/26, já em dezembro/25 totalizou **R$ 5.899 mil,** uma redução de **11%**

Outrossim, as **Despesas Operacionais** atingiram **R$ 1.647 mil** em janeiro de 2026.

Ato contínuo, o resultado da **Receitas Financeira** no período foi de **R$10 mil, enquanto as Despesas Financeiras** somaram **R$ 420 mil negativo.**

Como consequência, o **Resultado Líquido** de janeiro de 2026 foi negativo em **R$ 2.670 mil.**

RESULTADO DO EXERCÍCIO



8. ANÁLISE ECONÔMICO-FINANCEIRA - COMBINADO

ÍNDICES DE LIQUIDEZ

Os índices de liquidez demonstram a **capacidade das Recuperandas de honrar suas obrigações.** Em outras palavras, demonstram se os recursos disponíveis e realizáveis são suficientes para pagar as dívidas no curto e no longo prazo.

A seguir serão demonstrados os índices de liquidez das Recuperandas dos últimos três meses analisados.

ÍNDICES	30/11/2025	31/12/2025	31/01/2026
LIQUIDEZ GERAL	0,85	0,87	0,83
LIQUIDEZ IMEDIATA	0,15	0,14	0,14
LIQUIDEZ SECA	0,59	0,64	0,62
LIQUIDEZ CORRENTE	0,82	0,85	0,79

- **Liquidez Corrente:** mede a relação entre o ativo e o passivo de curto prazo, indicando se a empresa possui recursos suficientes para cumprir seus compromissos imediatos;
- **Liquidez Seca:** avalia a mesma relação, mas desconsidera os estoques, revelando a capacidade de pagamento sem depender da venda de mercadorias ou produtos;
- **Liquidez Geral:** considera todos os ativos e passivos, de curto e longo prazo, refletindo a situação financeira global da empresa;
- **Liquidez Imediata:** demonstra quanto das dívidas de curto prazo poderiam ser quitadas apenas com o caixa e as aplicações financeiras disponíveis.

A **liquidez corrente** em janeiro de 2026 foi **0,79** indicando que, para cada **R$ 1,00 de dívida de curto prazo**, as Recuperandas dispõem de **R$ 0,79 em ativos circulantes**.

A **liquidez seca** apresentou valor de **0,62** em janeiro, o que demonstra **capacidade ainda mais limitada de pagamento** quando desconsiderados os estoques, quando comparado com a liquidez corrente.

A **liquidez imediata** diminuiu de **0,15** para **0,14** em janeiro/26, ainda evidenciando **baixa disponibilidade em caixa e aplicações financeiras** para quitação imediata de obrigações.

A **liquidez geral,** que reflete a situação financeira global das Recuperandas, foi de **0,83** em janeiro.

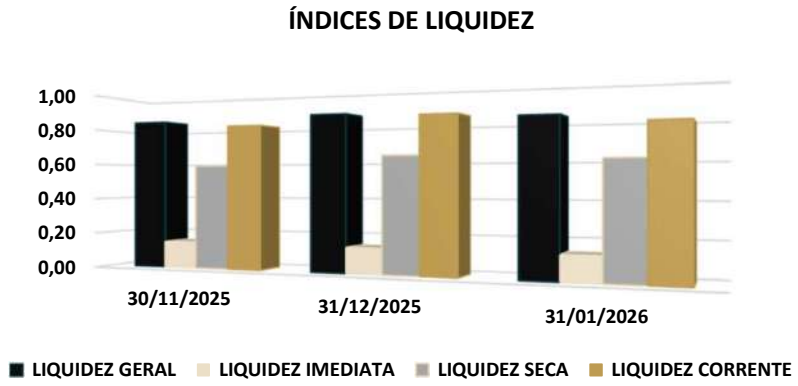

8. ANÁLISE ECONÔMICO-FINANCEIRA - COMBINADO

COMPOSIÇÃO DO ENDIVIDAMENTO

A seguir será demonstrado o grau de endividamento das Recuperandas dos últimos três meses analisados.

DESCRIÇÃO	30/11/2025	31/12/2025	31/01/2026
ENDIVIDAMENTO A CURTO PRAZO	57%	56%	57%
ENDIVIDAMENTO A LONGO PRAZO	43%	44%	43%

- **Endividamento a Curto Prazo:** refere-se às obrigações que vencem até o fim do exercício social seguinte, isto é, registradas no passivo circulante.

- **Endividamento a Longo Prazo:** refere-se às obrigações que vencem após o fim do exercício social seguinte, isto é, registradas no passivo não circulante.

Em **janeiro de 2026**, **57% das dívidas das Recuperandas estavam concentradas no curto prazo**.

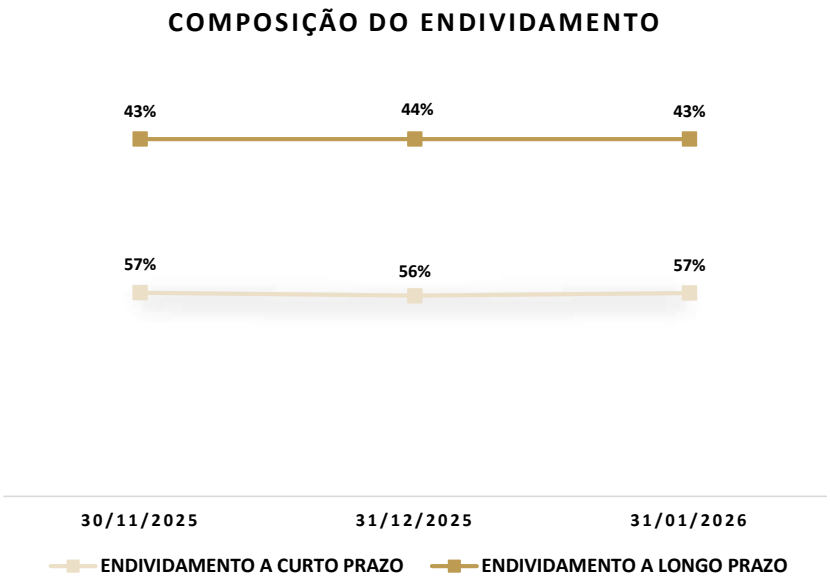

8. ANÁLISE ECONÔMICO-FINANCEIRA

BALANÇO PATRIMONIAL - ATIVO - PRODUTOS QUÍMICOS ORION S/A

Os dados relativos à **evolução** da **composição do Ativo** da Recuperanda **Produtos Químicos Orion S/A** são apresentados a seguir, com base nas informações extraídas do Balancete de Verificação referente ao mês de **janeiro de 2026**, bem como nos saldos apurados no mês de dezembro de 2025, considerado para fins comparativos.

RUBRICA	31/12/2025	31/01/2026	AH	AV
ATIVO CIRCULANTE	**33.692.590**	**32.368.374**	**-4%**	**54%**
DISPONÍVEIS	3.930.317	3.810.168	-3%	6%
DUPLICATAS A RECEBER	6.418.959	4.723.608	-26%	8%
ADIANTAMENTOS	6.648.207	8.328.131	25%	14%
CONTAS A RECEBER	3.155.792	3.133.983	-1%	5%
ESTOQUES	8.993.751	7.776.961	-14%	13%
IMPOSTOS A RECUPERAR	*4.545.564*	*4.595.523*	1%	8%
ATIVO NÃO CIRCULANTE	**27.032.132**	**27.062.262**	**0%**	**46%**
REALIZÁVEL A LONGO PRAZO	3.761.392	3.763.095	0%	6%
INVESTIMENTOS	538.678	538.678	0%	1%
IMOBILIZADO	2.075.049	2.077.045	0%	3%
CONTAS DE COMPENSAÇÃO ATIVA	20.657.013	20.683.445	0%	35%
TOTAL DO ATIVO	**60.724.722**	**59.430.636**	**-2%**	**100%**

O **Ativo da Recuperanda** é composto majoritariamente pelo Ativo Circulante, que representa **54%** do total em janeiro de 2026.

O **Ativo não Circulante**, por sua vez, corresponde aos **46%** remanescentes do Ativo no mesmo período.

COMPOSIÇÃO DO ATIVO

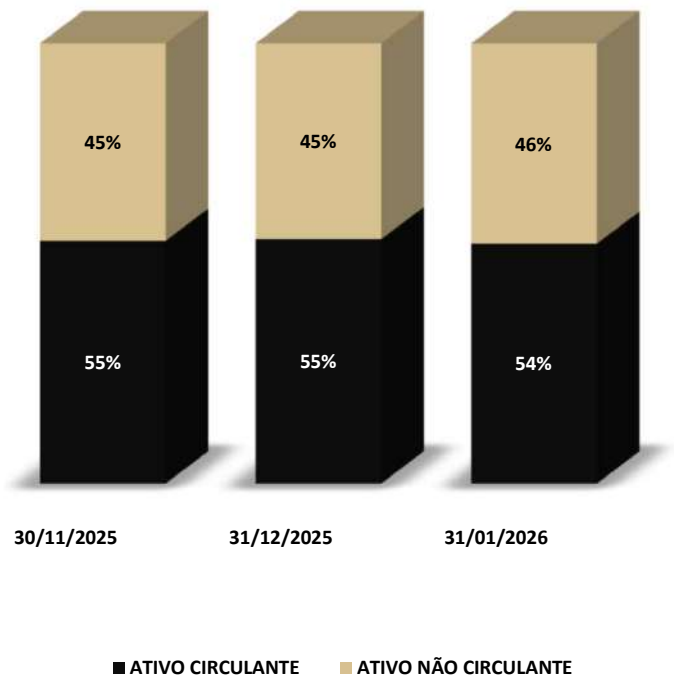

8. ANÁLISE ECONÔMICO-FINANCEIRA

BALANÇO PATRIMONIAL - ATIVO - PRODUTOS QUÍMICOS ORION S/A

A seguir, apresenta-se a composição detalhada do **Ativo** em janeiro de 2026.

PRINCIPAIS RUBRICAS DO ATIVO

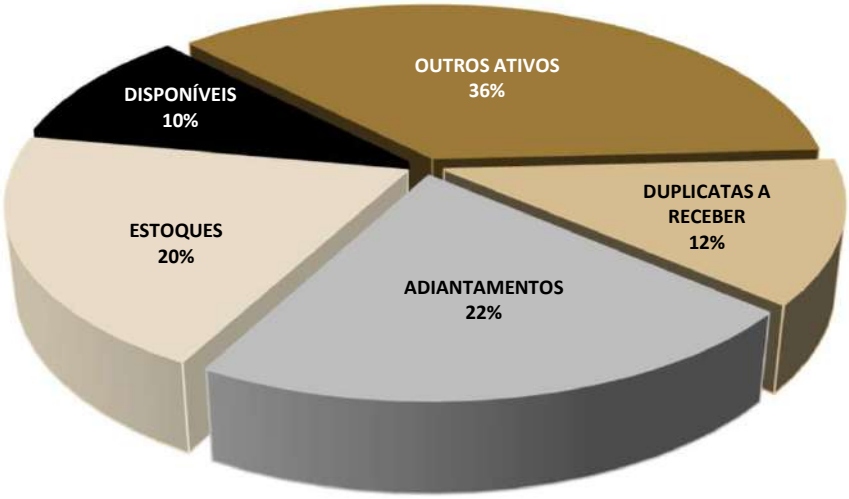

A rubrica de **Estoques** representa **20%** do ativo total em **janeiro/26**. A seguir é apresentada a composição dos estoques da Recuperanda.

DESCRIÇÃO DO ESTOQUE	31/01/2026
Produtos Acabados	2.355.835
Produtos Adquiridos de Terceiros	421.794
Estoque Almoxarifado	4.999.332
TOTAL DO ESTOQUE EM 30/11/2025	**7.776.961**

Ato contínuo, a rubrica **Adiantamentos** representou **22%** do Ativo Total em janeiro de 2026, sendo composta por **Adiantamentos a Fornecedores** no montante de **R$ 3.192 mil** e por **Adiantamentos de Clientes** no valor de **R$ 5.135 mil**.

Outrossim, a rubrica de **Duplicatas a Receber** representa **12%** do Ativo total em janeiro/26, isto é, **R$ 4.723 mil.** Ela é composta pelo montante bruto a receber de **R$ 7.444 mil,** deduzido do saldo da conta redutora **Duplicatas Descontadas,** no valor de **R$ 2.720 mil.**

Por fim, no que diz respeito aos **Outros Ativos,** representa **36%** do total do ativo em janeiro, sendo composto pelas seguintes rubricas:

- **Contas a Receber:** R$ 3.133 mil;
- **Impostos a Recuperar:** R$ 4.595 mil;
- **Realizável a Longo Prazo:** R$ 3.761 mil;
- **Investimentos:** R$ 538 mil;
- **Imobilizado:** R$ 2.077 mil;
- **Contas de Compensação Ativa:** R$ 20.683 mil.

8. ANÁLISE ECONÔMICO-FINANCEIRA

BALANÇO PATRIMONIAL - PASSIVO - PRODUTOS QUÍMICOS ORION S/A

Os dados referentes à **evolução da composição do Passivo** são apresentados a seguir, com informações extraídas do Balancete de Verificação de **janeiro de 2026**, bem como nos saldos apurados no mês de dezembro de 2025, considerado para fins comparativos.

DESCRIÇÃO RUBRICA	31/12/2025	31/01/2026	AH	AV
PASSIVO CIRCULANTE	**39.912.594**	**41.281.781**	**3%**	**69%**
FORNECEDORES	19.009.037	20.155.529	6%	34%
EMPRÉSTIMOS E FINANCIAMENTOS	9.548.562	9.665.559	1%	16%
BANCOS C/ GARANTIDA	2.383.582	2.479.032	4%	4%
OBRIGAÇÕES SOCIAIS E FISCAIS	8.610.136	8.621.619	0%	15%
OBRIGAÇÕES DIVERSAS	361.276	360.042	0%	1%
PASSIVO NÃO CIRCULANTE	**31.293.368**	**31.296.091**	**0%**	**53%**
CONTAS A PAGAR	9.667.535	9.643.827	0%	16%
OBRIGAÇÕES OPERACIONAIS	968.820	968.820	0%	2%
CONTAS DE COMPENSAÇÃO PASSIVA	20.657.013	20.683.445	0%	35%
PATRIMÔNIO LÍQUIDO	**(10.481.240)**	**(13.147.235)**	**25%**	**-22%**
CAPITAL SOCIAL	1.000.000	1.000.000	0%	2%
RESERVA DE CAPITAL	10.537.050	10.537.050	0%	18%
PREJUÍZOS ACUMULADOS	184.258	(22.018.290)	-12050%	-37%
RESULTADO DO PERÍODO	(22.202.548)	(2.665.996)	-88%	-4%
TOTAL DO PASSIVO + PL	**60.724.722**	**59.430.636**	**-2%**	**100%**

O passivo da Recuperanda é composto majoritariamente pelo **Passivo Circulante**, que representa **69%** do total em janeiro de 2026.

Outrossim, o **Passivo Não Circulante** corresponde a **53%** do passivo no mesmo período.

Ato contínuo, o **Patrimônio Líquido** representou **-22%** do total do passivo no período analisado.

COMPOSIÇÃO DO PASSIVO

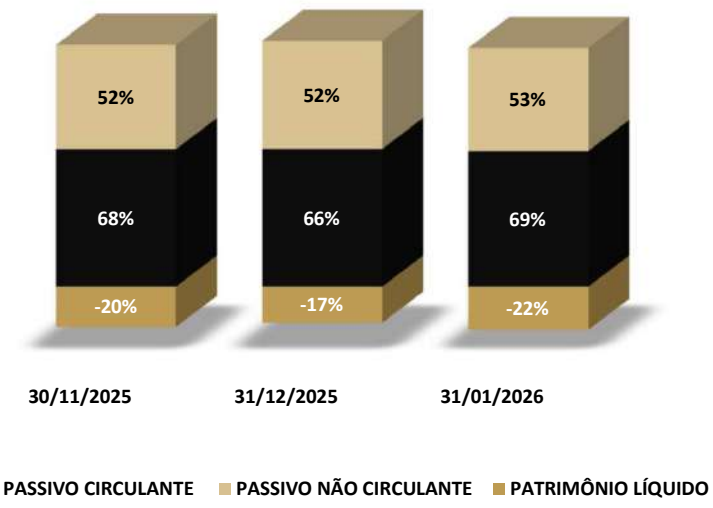

8. ANÁLISE ECONÔMICO-FINANCEIRA

BALANÇO PATRIMONIAL - PASSIVO - PRODUTOS QUÍMICOS ORION S/A

A seguir, apresenta-se a composição detalhada do **Passivo** em janeiro de 2026.

PRINCIPAIS RUBRICAS DO PASSIVO

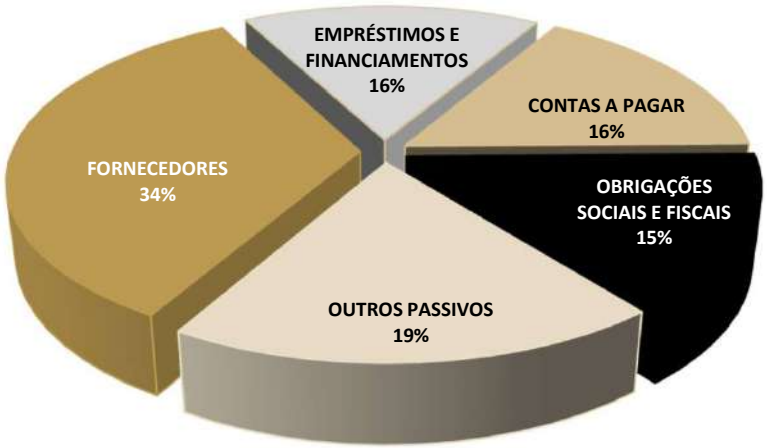

A rubrica **Fornecedores** representa **34%** do passivo total em janeiro/26 **(R$ 20.155 mil)**. A evolução é apresentada a seguir.

FORNECEDORES



Ademais, em janeiro/26, o saldo de **Empréstimos e Financiamentos** está classificado como obrigações realizáveis a curto prazo. A totalidade do saldo, **R$ 9.665 mil** em janeiro, refere-se a dívidas com Instituições Financeiras.

Por fim, no que diz respeito aos **Outros Passivos,** representa **19%** do passivo total em janeiro, sendo composto por:

- **Bancos c/ Garantida:** R$ 2.479 mil;
- **Obrigações Diversas:** R$ 361 mil;
- **Obrigações Operacionais:** R$ 968 mil;
- **Contas de Compensação Passiva:** R$ 20.683 mil.

8. ANÁLISE ECONÔMICO-FINANCEIRA

DEMONTRATIVO DE RESULTADO (ACUMULADO) – PRODUTOS QUÍMICOS ORION S/A

Os dados referentes à **composição do Resultado Líquido Acumulado do Período** é apresentado abaixo, com informações extraídas do **Balancete de Verificação de janeiro/26**, bem como nos saldos apurados no mês de dezembro de 2025, considerado para fins comparativos.

RUBRICA	DEZ 26	JAN 26	AH
RECEITA BRUTA	**11.430.038**	**6.033.903**	**-47%**
(-) DEDUÇÕES DA RECEITA BRUTA	(1.960.948)	(1.393.349)	-29%
(=) RECEITA LÍQUIDA	**9.469.091**	**4.640.554**	**-51%**
(-) CUSTOS	(5.899.519)	(5.262.479)	-11%
(=) RESULTADO OPERACIONAL LÍQUIDO	**3.569.572**	**(621.925)**	**-117%**
(-) DESPESAS OPERACIONAIS	**(1.887.303)**	**(1.633.852)**	-13%
(-) DESPESAS COM PESSOAL	(228.193)	(167.223)	-27%
(-) DESPESAS COM VENDA	(1.502.856)	(1.265.682)	-16%
(-) DESPESAS ADMINISTRATIVAS	(193.852)	(173.040)	-11%
(-) DESPESAS COM TRANSPORTES	(3.592)	(6.009)	67%
(-) DESPESAS TRIBUTÁRIAS	(19.097)	(25.832)	35%
(+) OUTRAS RECEITAS	60.287	3.933	-93%
(+) RECEITAS NÃO OPERACIONAIS	**-**		-
(=) RESULTADO ANTES DO RES. FINANCEIRO	**1.682.269**	**(2.255.777)**	**-234%**
(+) RECEITAS FINANCEIRAS	11.602	10.744	-7%
(-) DESPESAS FINANCEIRAS	(557.615)	(420.963)	-25%
(=) RESULTADO ANTES DO IR E CSLL	**1.136.256**	**(2.665.996)**	**-335%**
(-) IR e CSLL	-		-
(=) RESULTADO LÍQUIDO DO EXERCÍCIO	**1.136.256**	**(2.665.996)**	**-335%**

A **Receita Bruta mensal** de janeiro/26 atingiu **R$ 6.033 mil**, o que representa uma **redução de 47%** em relação a dezembro/25, que fechou em **R$ 11 mil.** Após as deduções incidentes, a **Receita Líquida totalizou R$ 4.640 mil no período**.

No mesmo período, os **Custos** nos somaram **R$ 5.262 mil,** em dezembro/25 o finalizou em **R$ 5.899 mil,** redução de **11%**

Outrossim, as **Despesas Operacionais** atingiram **R$ 1.633 mil** em janeiro de 2026, no entando em dezembro/25 totalizou **R$ 1.887 mil**.

Ato contínuo, o resultado da **Receita Financeira** no período foi de **R$10 mil, enquanto as Despesas Financeiras** somaram **R$420 mil negativo.**

Como consequência, o **Resultado Líquido** de janeiro de 2026 foi negativo em **R$ 2.665 mil.**

RESULTADO DO EXERCÍCIO



8. ANÁLISE ECONÔMICO-FINANCEIRA

ÍNDICES DE LIQUIDEZ – PRODUTOS QUÍMICOS ORION S/A

Os índices de liquidez demonstram a **capacidade da Recuperanda de honrar suas obrigações.** Em outras palavras, demonstram se os recursos disponíveis e realizáveis são suficientes para pagar as dívidas no curto e no longo prazo.

A seguir serão demonstrados os índices de liquidez da Recuperanda dos últimos três meses analisados.

ÍNDICES	30/11/2025	30/12/2025	31/01/2026
LIQUIDEZ GERAL	0,09	0,09	0,07
LIQUIDEZ IMEDIATA	0,10	0,10	0,09
LIQUIDEZ SECA	0,57	0,62	0,60
LIQUIDEZ CORRENTE	0,81	0,84	0,78

- **Liquidez Corrente:** mede a relação entre o ativo e o passivo de curto prazo, indicando se a empresa possui recursos suficientes para cumprir seus compromissos imediatos;
- **Liquidez Seca:** avalia a mesma relação, mas desconsidera os estoques, revelando a capacidade de pagamento sem depender da venda de mercadorias ou produtos;
- **Liquidez Geral:** considera todos os ativos e passivos, de curto e longo prazo, refletindo a situação financeira global da empresa;
- **Liquidez Imediata:** demonstra quanto das dívidas de curto prazo poderiam ser quitadas apenas com o caixa e as aplicações financeiras disponíveis.

A **liquidez corrente** reduziu de **0,81 em novembro para 0,78 em janeiro**, indicando que, para cada **R$ 1,00 de dívida de curto prazo**, a Recuperanda dispõe de **R$ 0,78 em ativos circulantes**.

A **Liquidez Seca** aumentou de **0,57** para **0,60** no período, indicando aumento na capacidade de pagamento das obrigações de curto prazo, desconsiderando a rubrica de estoques.

A **liquidez imediata** diminuiu de **0,10** para **0,09** em janeiro/26.

A **liquidez geral,** que reflete a situação financeira global da Recuperanda, reduziu de **0,09** para **0,07** no período.

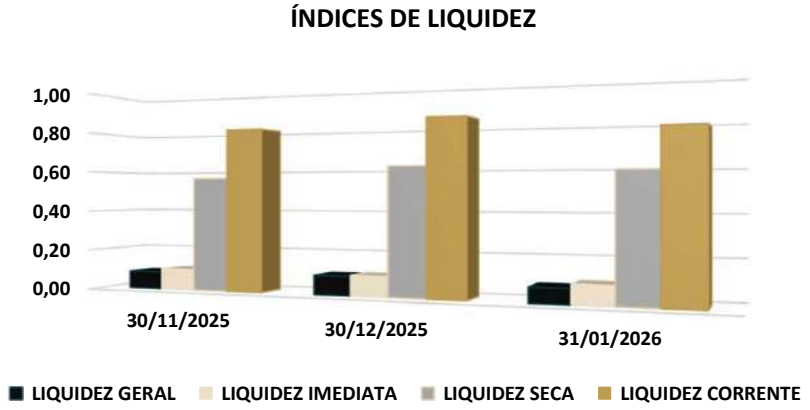

8. ANÁLISE ECONÔMICO-FINANCEIRA

COMPOSIÇÃO DO ENDIVIDAMENTO – PRODUTOS QUÍMICOS ORION S/A

A seguir será demonstrado o grau de endividamento da Recuperanda dos últimos três meses analisados.

DESCRIÇÃO	30/11/2025	30/12/2025	31/01/2026
ENDIVIDAMENTO A CURTO PRAZO	57%	56%	57%
ENDIVIDAMENTO A LONGO PRAZO	43%	44%	43%

- **Endividamento a Curto Prazo:** refere-se às obrigações que vencem até o fim do exercício social seguinte, isto é, registradas no passivo circulante.
- **Endividamento a Longo Prazo:** refere-se às obrigações que vencem após o fim do exercício social seguinte, isto é, registradas no passivo não circulante.

Em **janeiro de 2026**, **57%** das dívidas da Recuperanda estavam concentradas no **curto prazo**.

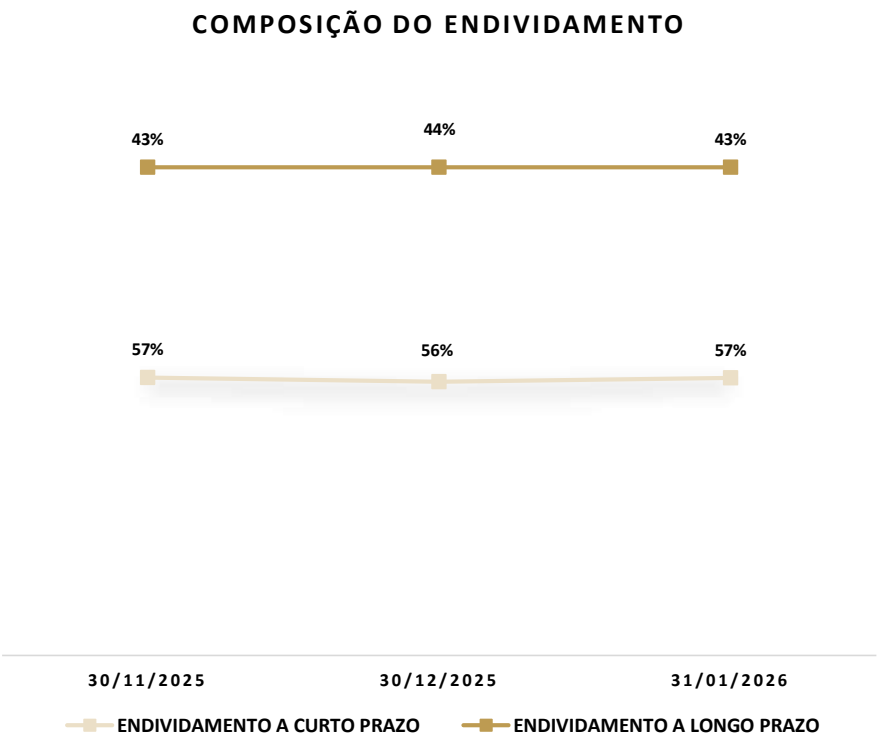

8. ANÁLISE ECONÔMICO-FINANCEIRA

BALANÇO PATRIMONIAL - ATIVO - BOA VISTA LOCAÇÕES DE VEÍCULOS S/A

Os dados relativos à **evolução** da **composição do Ativo** da Recuperanda **Boa Vista – Locações de Veículos S/A** são apresentados a seguir, com base nas informações extraídas do Balancete de Verificação referente ao mês de **janeiro de 2026**, bem como nos saldos apurados no mês de dezembro de 2025, considerado para fins comparativos.

RUBRICA	31/12/2025	31/01/2026	AH	AV
ATIVO CIRCULANTE	**113.686**	**113.865**	**0%**	**18%**
DISPONÍVEIS	66.120	66.299	0%	11%
IMPOSTOS A RECUPERAR	*66*	*66*	0%	0%
MUTUOS ENTRE EMPRESAS	47.500	47.500	0%	8%
ATIVO NÃO CIRCULANTE	**504.650**	**504.650**	**0%**	**82%**
IMOBILIZADO	504.650	504.650	0%	82%
TOTAL DO ATIVO	**618.336**	**618.515**	**0%**	**100%**

O **Ativo da Recuperanda** é composto majoritariamente pelo **Ativo não Circulante**, que representa **82%** do total em dezembro de 2025.

O **Ativo Circulante**, por sua vez, corresponde aos **18%** remanescentes do Ativo no mesmo período.

COMPOSIÇÃO DO ATIVO

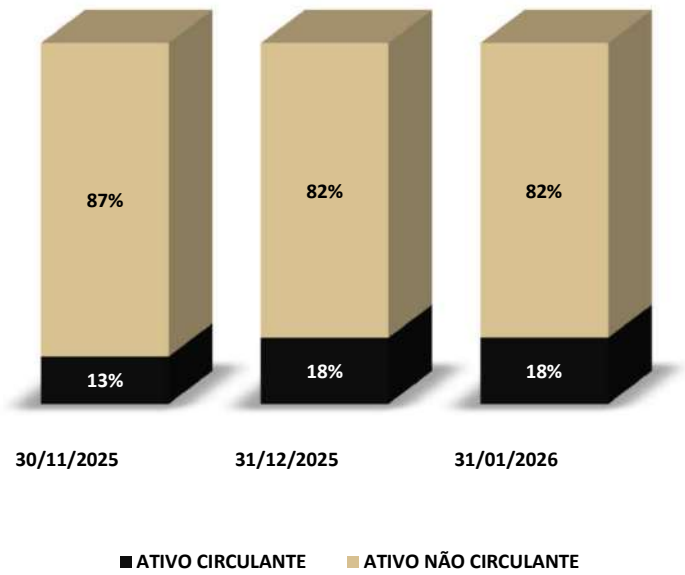

8. ANÁLISE ECONÔMICO-FINANCEIRA

BALANÇO PATRIMONIAL - ATIVO - BOA VISTA LOCAÇÕES DE VEÍCULOS S/A

A seguir, apresenta-se a composição detalhada do **Ativo** em janeiro/26.

PRINCIPAIS RUBRICAS DO ATIVO

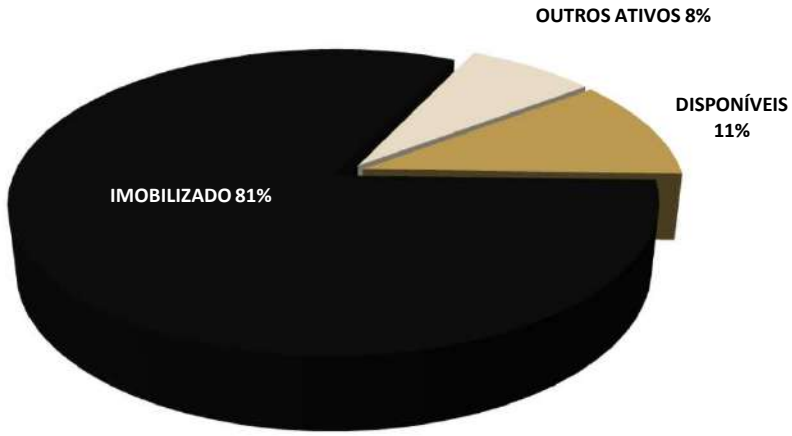

No que diz respeito ao **Imobilizado**, a composição de **R$ 504 mil** em janeiro de 2026 refere-se integralmente a **Veículos,** conforme informações declaradas no balancete de verificação da Recuperanda.

Outrossim, a rubrica de **Disponíveis** representa **11% do ativo total em janeiro/26**. No período analisado, ocorreu variação positiva de **R$ 0,1 mil** na conta de Caixa Geral, fazendo com que a rubrica de Disponíveis encerrasse o mês de janeiro/26 com saldo de **R$ 66 mil.** A seguir apresenta-se a evolução da conta.

DISPONÍVEL

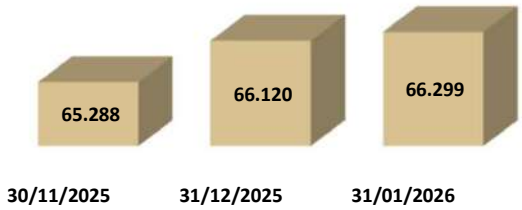

Ademais, a rubrica **Outros Ativos** representa **8%** do ativo total em dezembro, sendo composto por:

- **Impostos a Recuperar:** R$ 66;
- **Mútuos Entre Empresas:** R$ 47 mil.

8. ANÁLISE ECONÔMICO-FINANCEIRA

BALANÇO PATRIMONIAL - PASSIVO - BOA VISTA LOCAÇÕES DE VEÍCULOS S/A

Os dados referentes à **evolução da composição do Passivo** são apresentados a seguir, com informações extraídas do Balancete de Verificação de **janeiro de 2026**, bem como nos saldos apurados no mês de dezembro de 2025, considerado para fins comparativos.

DESCRIÇÃO RUBRICA	31/12/2025	31/01/2026	AH	AV
PASSIVO CIRCULANTE	**470.948**	**471.170**	**0%**	**76%**
FORNECEDORES	42.319	42.945	1%	7%
CONTAS A PAGAR	425.883	427.783	0%	69%
OBRIGAÇÕES SOCIAIS E FISCAIS	2.746	442	-84%	0%
PASSIVO NÃO CIRCULANTE	**276.473**	**276.473**	**0%**	**45%**
CONTAS A PAGAR	258.473	258.473	0%	42%
OBIRGAÇÕES C/ ACIONISTAS	18.000	18.000	0%	3%
PATRIMÔNIO LÍQUIDO	**(129.085)**	**(129.128)**	**0%**	**-21%**
CAPITAL SOCIAL	10.900	10.900	0%	2%
RESERVA DE CAPITAL	53.259	53.259	0%	9%
PREJUÍZOS ACUMULADOS	(182.918)	(193.245)	6%	-31%
RESULTADO DO PERÍODO	(10.327)	(43)	-100%	0%
TOTAL DO PASSIVO + PL	**618.336**	**618.515**	**0%**	**100%**

O passivo da Recuperanda é composto majoritariamente pelo **Passivo Circulante**, que representou **76%** do total em janeiro de 2026.

O **Passivo Não Circulante** correspondeu a **45%** do passivo no mesmo período.

Destaca-se que a Recuperanda apresenta **Passivo a Descoberto,** indicando que o **montante das obrigações supera o total de ativos.**

COMPOSIÇÃO DO PASSIVO

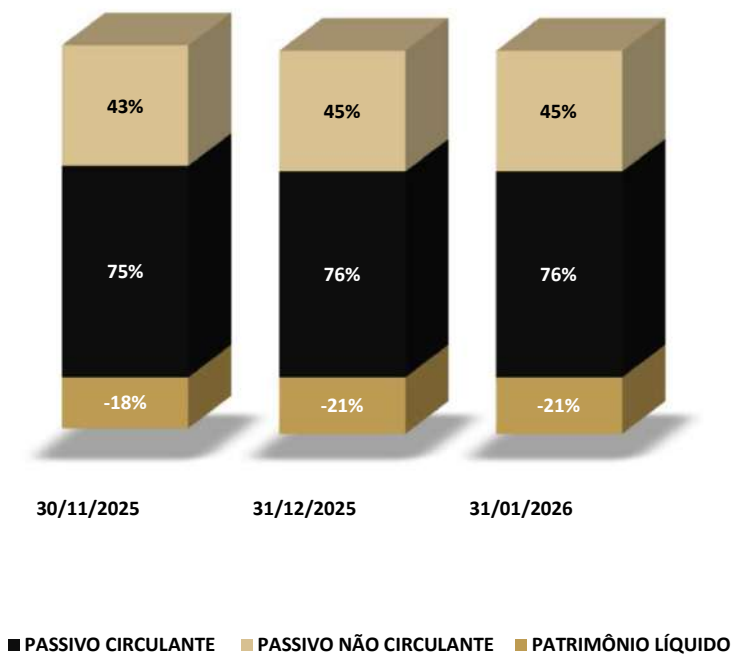

8. ANÁLISE ECONÔMICO-FINANCEIRA

BALANÇO PATRIMONIAL - PASSIVO - BOA VISTA LOCAÇÕES DE VEÍCULOS S/A

A seguir, apresenta-se a composição detalhada do **Passivo** em janeiro/26.

PRINCIPAIS RUBRICAS DO PASSIVO

A rubrica de **Contas a Pagar de Curto Prazo** representa **57% do passivo total em janeiro de 2026.** A seguir, apresenta-se a composição detalhada no período.

DESCRIÇÃO	SALDO 31/12/2025
Produtos Quimicos Orion S/A	1.900
Treviso Administração S/C LTDA	399.131
R C S Serviços Administrativos	18.753
Roseana Ciliao Sacchelli	8.000
TOTAL EM NOVEMBRO/25	427.784

Outrossim, no que diz respeito às **Contas a Pagar de Longo Prazo**, tem-se que a monta de **R$ 258 mil** em janeiro/26 é composta por:

- Loanda Agropecuária S/A: **R$ 181 mil;** e
- Pulsar Emp. Comerciais AS: **R$ 76 mil.**

Ademais, os **Outros Passivos** representam **8%** do total do passivo, sendo composto por:

- **Fornecedores:** R$ 42 mil;
- **Obrigações Sociais e Fiscais:** R$ 441;
- **Obrigações c/ Acionistas:** R$ 18 mil.

8. ANÁLISE ECONÔMICO-FINANCEIRA

DEMONTRATIVO DE RESULTADO (ACUMULADO) - BOA VISTA LOCAÇÕES DE VEÍCULOS S/A

Os dados referentes à **composição do Resultado Líquido Acumulado do Período** é apresentado abaixo, com informações extraídas do **Balancete de Verificação de janeiro de 2026**, bem como nos saldos apurados no mês de dezembro de 2025, considerado para fins comparativos.

RUBRICA	DEZ.25	JAN 26	AH
RECEITA BRUTA	**30.000**	**10.000**	**-67%**
(-) DEDUÇÕES DA RECEITA BRUTA	(1.095)	(365)	-67%
(=) RECEITA LÍQUIDA	**28.905**	**9.635**	**-67%**
(-) CUSTOS	-	-	-
(=) RESULTADO OPERACIONAL LÍQUIDO	**28.905**	**9.635**	**-67%**
(-) DESPESAS OPERACIONAIS	**(34.959)**	**(9.678)**	-72%
(-) DESPESAS COM VENDA	(3.037)	(1.519)	-50%
(-) DESPESAS ADMINISTRATIVAS	(23.083)	(891)	-96%
(-) DESPESAS COM TRANSPORTES	(2.822)	(7.161)	154%
(-) DESPESAS TRIBUTÁRIAS	(166)	(108)	-35%
(-) DESPESAS INDEDUTIVEIS	(5.850)	-	-100%
(+) RECEITAS NÃO OPERACIONAIS	**-**	**-**	-
(=) RESULTADO ANTES DO RES. FINANCEIRO	**(6.054)**	**(43)**	**-99%**
(+) RECEITAS FINANCEIRAS	-	-	-
(-) DESPESAS FINANCEIRAS	(1.969)	-	-100%
(=) RESULTADO ANTES DO IR E CSLL	**(8.023)**	**(43)**	**-99%**
(-) IR e CSLL	(2.304)	-	-100%
(=) RESULTADO LÍQUIDO DO EXERCÍCIO	**(10.327)**	**(43)**	**-100%**

A **Receita Bruta** em janeiro de 2026 alcançou **R$ 10 mil**, representando uma redução de **67%** em comparação a dezembro/25. Após as deduções incidentes, a **Receita Líquida totalizou R$ 9 mil no período**.

Outrossim, as **Despesas Operacionais** atingiram **R$ 9 mil** em janeiro/26, enquanto em dezembro/25 foi **R$ 34 mil.**

Como consequência, o **Resultado Líquido** em janeiro de 2026 apresentou-se **negativo em R$ 43**.

RESULTADO DO EXERCÍCIO

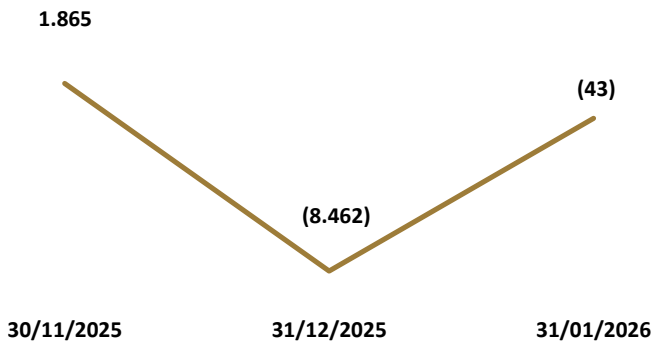

8. ANÁLISE ECONÔMICO-FINANCEIRA

ÍNDICES DE LIQUIDEZ - BOA VISTA LOCAÇÕES DE VEÍCULOS S/A

Os índices de liquidez demonstram a **capacidade da Recuperanda de honrar suas obrigações.** Em outras palavras, demonstram se os recursos disponíveis e realizáveis são suficientes para pagar as dívidas no curto e no longo prazo.

A seguir serão demonstrados os índices de liquidez da Recuperanda dos últimos três meses analisados.

ÍNDICES	30/11/2025	31/12/2025	31/01/2026
LIQUIDEZ GERAL	0,85	0,83	0,83
LIQUIDEZ IMEDIATA	0,14	0,14	0,14
LIQUIDEZ SECA	0,18	0,24	0,24
LIQUIDEZ CORRENTE	0,18	0,24	0,24

- **Liquidez Corrente:** mede a relação entre o ativo e o passivo de curto prazo, indicando se a empresa possui recursos suficientes para cumprir seus compromissos imediatos;
- **Liquidez Seca:** avalia a mesma relação, mas desconsidera os estoques, revelando a capacidade de pagamento sem depender da venda de mercadorias ou produtos;
- **Liquidez Geral:** considera todos os ativos e passivos, de curto e longo prazo, refletindo a situação financeira global da empresa;
- **Liquidez Imediata:** demonstra quanto das dívidas de curto prazo poderiam ser quitadas apenas com o caixa e as aplicações financeiras disponíveis.

A **liquidez corrente** aumentou de **0,18 em novembro para 0,24 em janeiro**, indicando que, para cada **R$ 1,00 de dívida de curto prazo**, a Recuperanda dispõe de **R$ 0,24 em ativos circulantes**.

A **Liquidez Seca** aumentou de **0,18** para **0,24** no período, indicando aumento na capacidade de pagamento das obrigações de curto prazo, desconsiderando estoques.

A **liquidez imediata** se manteve em **0,14** no trimestre.

A **liquidez geral** reduziu de **0,85** em novembro/25 para **0,83** em janeiro/26.

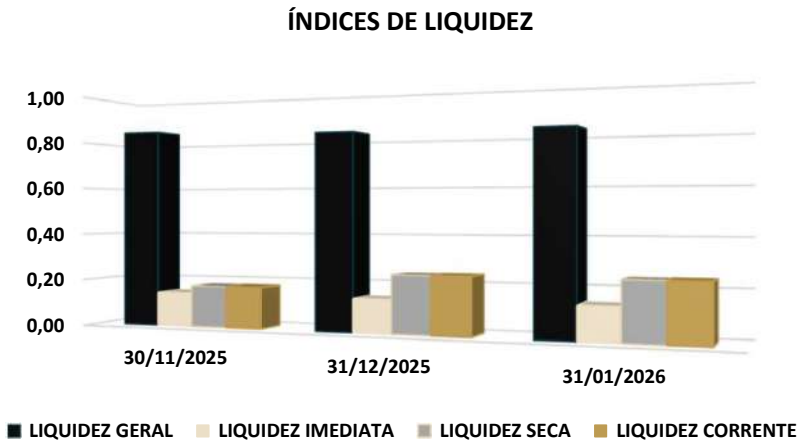

8. ANÁLISE ECONÔMICO-FINANCEIRA

COMPOSIÇÃO DO ENDIVIDAMENTO - BOA VISTA LOCAÇÕES DE VEÍCULOS S/A

A seguir será demonstrado o grau de endividamento da Recuperanda dos últimos três meses analisados.

DESCRIÇÃO	30/11/2025	31/12/2025	31/01/2026
ENDIVIDAMENTO A CURTO PRAZO	64%	63%	63%
ENDIVIDAMENTO A LONGO PRAZO	36%	37%	37%

- **Endividamento a Curto Prazo:** refere-se às obrigações que vencem até o fim do exercício social seguinte, isto é, registradas no passivo circulante.

- **Endividamento a Longo Prazo:** refere-se às obrigações que vencem após o fim do exercício social seguinte, isto é, registradas no passivo não circulante.

Em **janeiro de 2026**, **63%** das dívidas da Recuperanda estavam concentradas no **curto prazo**.

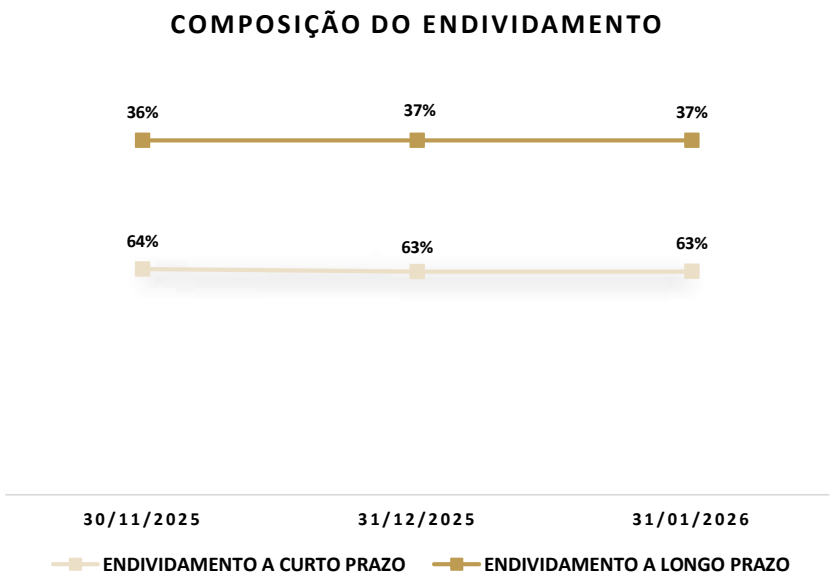

8. ANÁLISE ECONÔMICO-FINANCEIRA

BALANÇO PATRIMONIAL - ATIVO - EPI EMPREENDIMENTO PATRIMONIAL INDUSTRIAL LTDA.

Os dados relativos à **evolução** da **composição do Ativo** da Recuperanda **EPI – Empreendimento Patrimonial Industrial LTDA** são apresentados a seguir, com base nas informações extraídas do Balancete de Verificação referente ao mês de **janeiro de 2026**, bem como nos saldos apurados no mês de dezembro de 2025, considerado para fins comparativos.

RUBRICA	31/12/2025	31/01/2026	AH	AV
ATIVO CIRCULANTE	**2.045.375**	**2.066.153**	**1%**	**57%**
DISPONÍVEIS	2.045.375	2.066.153	1%	57%
ATIVO NÃO CIRCULANTE	**1.551.955**	**1.567.449**	**1%**	**43%**
INVESTIMENTOS	13.035	13.035	0%	0%
IMOBILIZADO	808.063	807.229	0%	22%
INTANGÍVEL	730.857	747.185	2%	21%
TOTAL DO ATIVO	**3.597.329**	**3.633.602**	**1%**	**100%**

O **Ativo da Recuperanda** é composto majoritariamente pelo Ativo Circulante, que representa **57%** do total em janeiro de 2026.

O **Ativo não Circulante**, por sua vez, corresponde aos **43%** remanescentes do Ativo no mesmo período.

COMPOSIÇÃO DO ATIVO

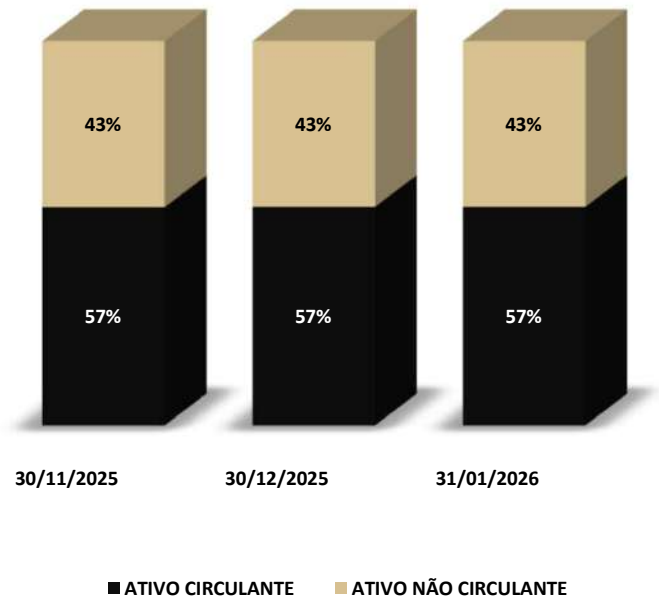

8. ANÁLISE ECONÔMICO-FINANCEIRA

BALANÇO PATRIMONIAL - ATIVO - EPI EMPREENDIMENTO PATRIMONIAL INDUSTRIAL LTDA.

A seguir, apresenta-se a composição detalhada do **Ativo** em janeiro/26.

PRINCIPAIS RUBRICAS DO ATIVO

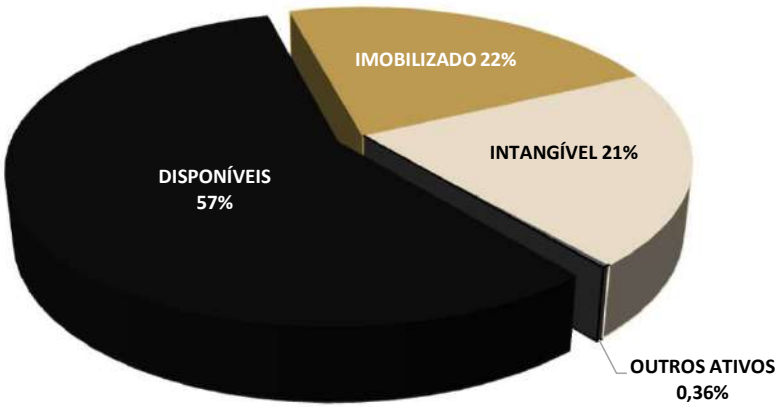

No que diz respeito a rubrica de **Disponíveis**, a composição de **R$ 2.06 mil** em janeiro26 é composta pelas contas sintéticas **Caixa** (R$ 155), **Bancos** (R$ 537) e **Aplicações Financeiras** (R$ 2.065 mil).

Outrossim, a rubrica de **Imobilizado** representa **22%** do ativo total em **janeiro/26**. A seguir é apresentada a composição do Ativo Imobilizado no referido mês.

CATEGORIA DO BEM	31/12/2025
IMÓVEIS	550.043
MÁQUINAS E ACESSÓRIOS	63.333
CONSÓRCIO EM ANDAMENTO	36.352
AQUISIÇÃO DE ATIVOS EM ANDAMENTO	157.500
TOTAL DO ATIVO IMOBILIZADO	**807.229**

Ato contínuo, no que refere-se ao **Ativo Intangível**, em janeiro ocorreu adição no montante de **R$ 16 mil,** referente a Marcas e Patentes, fazendo com que o saldo ao final de janeiro/26 perfizesse **R$ 747 mil**.

Por fim, os **Outros Ativos** representa **0,36%** do ativo total, sendo composto por **Investimentos** que totaliza em média **R$ 13 mil.**

8. ANÁLISE ECONÔMICO-FINANCEIRA

BALANÇO PATRIMONIAL - PASSIVO - EPI EMPREENDIMENTO PATRIMONIAL INDUSTRIAL LTDA.

Os dados referentes à **evolução da composição do Passivo** são apresentados a seguir, com informações extraídas do Balancete de Verificação de **janeiro de 2026**, bem como nos saldos apurados no mês de dezembro de 2025, considerado para fins comparativos.

DESCRIÇÃO RUBRICA	31/12/2025	31/01/2026	AH	AV
PASSIVO CIRCULANTE	**1.721.470**	**1.721.580**	**0%**	**47%**
CONTAS A PAGAR	1.100	1.210	10%	0%
CREDORES	1.719.751	1.719.751	0%	47%
TRIBUTOS A RECOLHER	619	619	0%	0%
PASSIVO NÃO CIRCULANTE	**1.326.149**	**1.365.185**	**3%**	**38%**
OBIRGAÇÕES C/ ACIONISTAS	1.091.309	1.109.567	2%	31%
RECEITAS A APROPRIAR	234.840	255.618	9%	7%
PATRIMÔNIO LÍQUIDO	**549.710**	**546.837**	**-1%**	**15%**
CAPITAL SOCIAL	540.000	540.000	0%	15%
PREJUÍZOS ACUMULADOS	(200.600)	9.710	-105%	0%
RESULTADO DO PERÍODO	210.310	(2.873)	-101%	0%
TOTAL DO PASSIVO + PL	**3.597.329**	**3.633.602**	**1%**	**100%**

O **Passivo** da Recuperanda é composto predominantemente pelo **Passivo Circulante**, que representou **47%** do total em janeiro de 2026.

Na sequência, o **Passivo Não Circulante** correspondeu a **38%** do passivo no mesmo período.

Por fim, o **Patrimônio Líquido** respondeu por **15%** do total em janeiro de 2026.

COMPOSIÇÃO DO PASSIVO

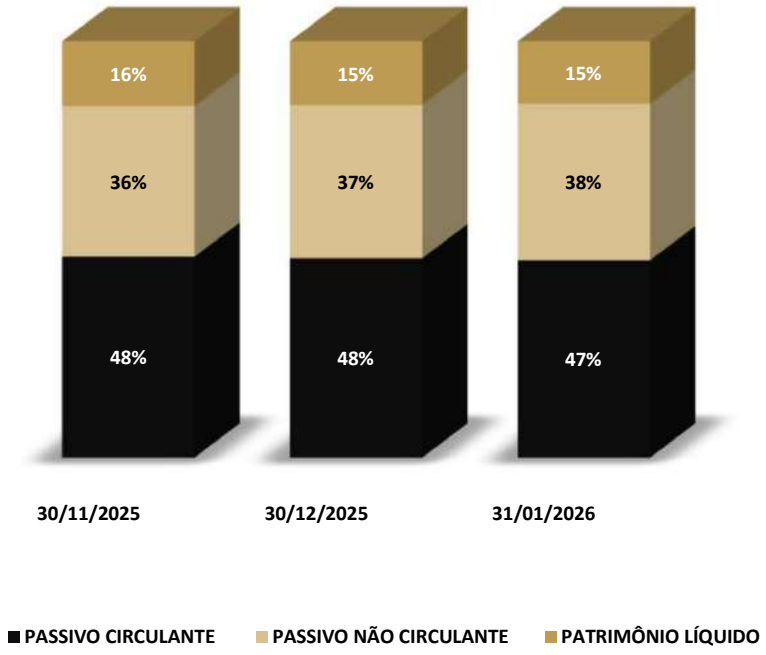

8. ANÁLISE ECONÔMICO-FINANCEIRA

BALANÇO PATRIMONIAL - PASSIVO - EPI EMPREENDIMENTO PATRIMONIAL INDUSTRIAL LTDA.

A seguir, apresenta-se a composição detalhada do **Passivo** em janeiro/26.

PRINCIPAIS RUBRICAS DO PASSIVO

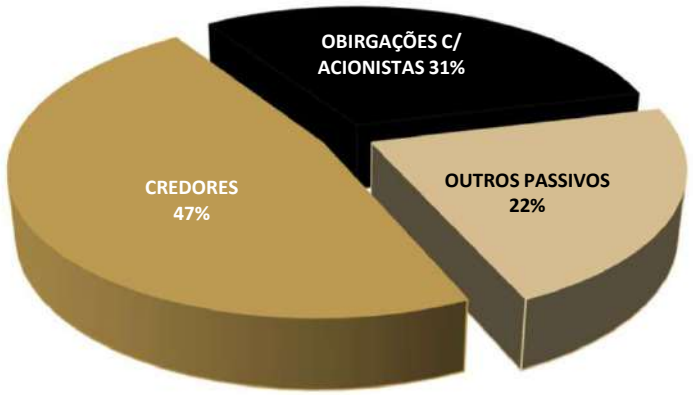

A rubrica de **Credores** representa **47% do passivo total em janeiro/26.** A seguir, apresenta-se a composição detalhada no período.

DESCRIÇÃO	31/01/2026
Produtos Químicos Orion S/A	1.684.750
Pulsar Empreendimentos Sociais S/A	35.000
TOTAL EM OUTUBRO/25	**1.719.750**

Outrossim, no que diz respeito às **Obrigações com Acionistas,** a composição de **R$ 1.109 mil** em janeiro/26 é composta por:

- Maria Clarice Sacchelli Moraes: **R$ 123 mil;**
- Clidenor José dos Santos Moraes: **R$ 18 mil;** e
- José Umberto Sacchelli Moraes: **R$ 967 mil.**

Por fim, no que diz respeito aos **Outros Passivos,** representa **22%** do passivo total, sendo composto pelas rubricas:

- **Contas a Pagar:** R$ 1 mil;
- **Tributos a Recolher:** R$ 619;
- **Receitas a Apropriar:** R$ 255 mil.

8. ANÁLISE ECONÔMICO-FINANCEIRA

DRE (ACUMULADO) - EPI EMPREENDIMENTO PATRIMONIAL INDUSTRIAL LTDA.

Os dados referentes à **composição do Resultado Líquido Acumulado do Período** é apresentado abaixo, com informações extraídas do **Balancete de Verificação de janeiro de 2026**, bem como nos saldos apurados no mês de dezembro de 2025, considerado para fins comparativos.

RUBRICA	DEZ 25	JAN 26	AH
RECEITA BRUTA			**-**
(-) DEDUÇÕES DA RECEITA BRUTA			-
(=) RECEITA LÍQUIDA	**-**	**-**	**-**
(-) CUSTOS			-
(=) RESULTADO OPERACIONAL LÍQUIDO	**-**	**-**	**-**
(-) DESPESAS OPERACIONAIS	**(6.195)**	**(2.873)**	-54%
(-) DESPESAS ADMINISTRATIVAS	(3.033)	(2.043)	-33%
(-) DESPESAS TRIBUTÁRIAS	(3.162)	(830)	-74%
(+) RECEITAS NÃO OPERACIONAIS	**-**		-
(=) RESULTADO ANTES DO RES. FINANCEIRO	**(6.195)**	**(2.873)**	**-54%**
(+) RECEITAS FINANCEIRAS	1.194		-100%
(-) DESPESAS FINANCEIRAS	(112)		-100%
(=) RESULTADO ANTES DO IR E CSLL	**(5.113)**	**(2.873)**	**-44%**
(-) IR e CSLL	-		-
(=) RESULTADO LÍQUIDO DO EXERCÍCIO	**(5.113)**	**(2.873)**	**-44%**

A seguir, o gráfico demonstra o **resultado do exercício** nos últimos três meses.

RESULTADO DO EXERCÍCIO

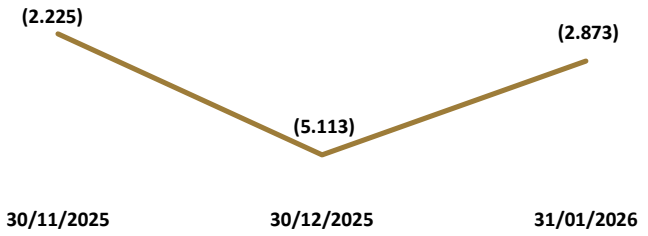

No mês de janeiro de 2026, não foram reconhecidos valores referentes à **Receita Bruta, Deduções da Receita Bruta** e **Custos.**

Outrossim, as **Despesas Operacionais** atingiram **R$ 2.873** em janeiro.

Com isso, o **Resultado Líquido** em janeiro de 2026 apresentou-se **negativo em R$ 2.873.**

8. ANÁLISE ECONÔMICO-FINANCEIRA

ÍNDICES DE LIQUIDEZ - EPI EMPREENDIMENTO PATRIMONIAL INDUSTRIAL LTDA.

Os índices de liquidez demonstram a **capacidade da Recuperanda de honrar suas obrigações.** Em outras palavras, demonstram se os recursos disponíveis e realizáveis são suficientes para pagar as dívidas no curto e no longo prazo.

A seguir serão demonstrados os índices de liquidez da Recuperanda dos últimos três meses analisados.

ÍNDICES	30/11/2025	30/12/2025	31/01/2026
LIQUIDEZ GERAL	1,18	1,18	1,18
LIQUIDEZ IMEDIATA	1,18	1,19	1,20
LIQUIDEZ SECA	1,18	1,19	1,20
LIQUIDEZ CORRENTE	1,18	1,19	1,20

- **Liquidez Corrente:** mede a relação entre o ativo e o passivo de curto prazo, indicando se a empresa possui recursos suficientes para cumprir seus compromissos imediatos;
- **Liquidez Seca:** avalia a mesma relação, mas desconsidera os estoques, revelando a capacidade de pagamento sem depender da venda de mercadorias ou produtos;
- **Liquidez Geral:** considera todos os ativos e passivos, de curto e longo prazo, refletindo a situação financeira global da empresa;
- **Liquidez Imediata:** demonstra quanto das dívidas de curto prazo poderiam ser quitadas apenas com o caixa e as aplicações financeiras disponíveis.

A **liquidez corrente** aumentou de **1,18 para 1,20 em janeiro**, indicando que, para cada **R$ 1,00 de dívida de curto prazo**, a Recuperanda dispõe de **R$ 1,20 em ativos circulantes**.

A **Liquidez Seca** e **Liquidez Imediata** também aumentaram de **1,18** para **1,20** no período.

A **liquidez geral** se manteve em **1,18** no trimestre analisado.

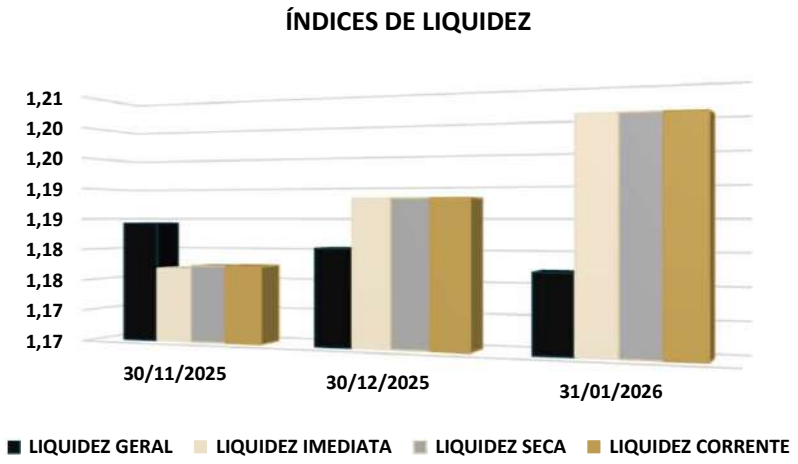

8. ANÁLISE ECONÔMICO-FINANCEIRA

COMPOSIÇÃO DO ENDIVIDAMENTO - EPI EMPREENDIMENTO PATRIMONIAL INDUSTRIAL LTDA.

A seguir será demonstrado o grau de endividamento da Recuperanda dos últimos três meses analisados.

DESCRIÇÃO	30/11/2025	30/12/2025	31/01/2026
ENDIVIDAMENTO A CURTO PRAZO	57%	56%	56%
ENDIVIDAMENTO A LONGO PRAZO	43%	44%	44%

- **Endividamento a Curto Prazo:** refere-se às obrigações que vencem até o fim do exercício social seguinte, isto é, registradas no passivo circulante.

- **Endividamento a Longo Prazo:** refere-se às obrigações que vencem após o fim do exercício social seguinte, isto é, registradas no passivo não circulante.

Em **janeiro de 2026**, **56%** das dívidas da Recuperanda estavam concentradas no **curto prazo**.

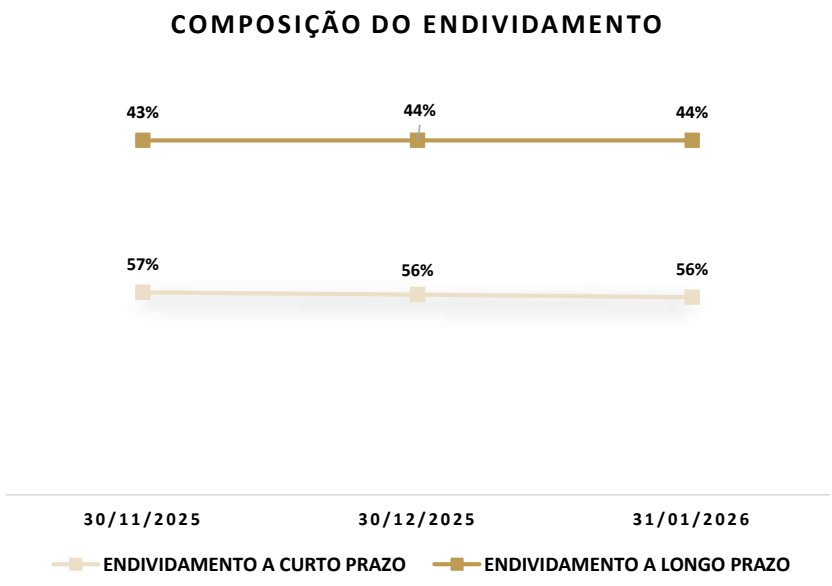

9. PONTOS DE ATENÇÃO

RMA JANEIRO.26 (COMPETÊNCIA NOVEMBRO.25):

OBRIGAÇÕES COM ACIONISTAS

Verificou-se movimentação (redução) na rubrica do passivo titulada "Obrigações com Acionistas".

DESCRIÇÃO RUBRICA	31/10/2025	30/11/2025
OBIRGAÇÕES C/ ACIONISTAS	1.091.681	1.079.582

RMA MARÇO.26 (COMPETÊNCIA JANEIRO.26):

DEPRECIAÇÃO DE IMOBILIZADO

Não foram identificados lançamentos referentes à depreciação do Ativo Imobilizado das Recuperandas Produtos Químicos Orion e Boa Vista Locações de Veículos, nos balancetes de 01/26 das Recuperandas.

Dessa forma, esta Administração Judicial realizará questionamentos por e-mail **aos representantes das Recuperandas.**

Tão logo recebidas, as respostas serão analisadas por esta Equipe Técnica e as **considerações pertinentes apresentadas no próximo Relatório Mensal de Atividades.**

10. OUTRAS INFORMAÇÕES

STAY PERIOD

O ***stay period*** corresponde ao prazo legal de **180 dias** durante o qual permanecem **suspensas todas as ações e execuções** movidas contra a Recuperanda.

Data de início: 30/10/2025
Situação: vigente.

CONSOLIDAÇÃO SUBSTANCIAL

As Recuperandas operam sob o regime de **consolidação substancial**, conforme determinado no processo de Recuperação Judicial.

HONORÁRIO ADMINISTRAÇÃO JUDICIAL

Até a data da elaboração deste Relatório, os **honorários devidos à Administração Judicial ainda não foram fixados no processo principal.**

CONSULTA PROTESTOS

Foi realizada (em 27/02/2026) consulta ao **Banco Nacional de Dados de Protestos – CENPROT**, mantido pelos cartórios de protesto de títulos. **Foram identificados protestos ativos** em nome das Recuperandas.

CARTÓRIO	CNPJ	QTD. TÍTULOS
Produtos Químicos Orion S/A	10.734.126/0001-43	467
EPI – Empreendimento Patrimonial Industrial LTDA.	21.947.951/0001-42	-
Boa Vista – Locação de Veículos S/A	10.431.121/0001-41	-
	TOTAL	465

Consulta realizada em: https://www.pesquisaprotesto.com.br/

11. CONSIDERAÇÕES FINAIS

Isso posto, a Administração Judicial, em cumprimento ao artigo 22, inciso II, alínea *c*, da Lei 11.101/2005, apresenta o Relatório Mensal de Atividades de **GRUPO ALPES**.

No mais, informa que os Relatórios são disponibilizados no site www.cataliseaj.com.br e coloca-se à disposição para eventuais esclarecimentos.

Curitiba/PR, 13 de março de 2026.

Júlio Alfredo de Almeida
OAB/RS 24.023

Janice Cainelli de Almeida
OAB/RS 22.257

Juliana Cainelli de Almeida
OAB/RS 97.853

Fábio Cainelli de Almeida
OAB/RS 106.886

Mauricio Andorffy de Souza
OAB/RS 124.849

Otávio Hardtke Boaventura
OAB/RS 124.849

Josiane Pereira Machado
CRC/RS 059.503/O

Alex Carlos Scheffer
CRA/RS 056.648/O

CATALISE
ADMINISTRAÇÃO JUDICIAL

|Rua Coronel Bordini, nº 360
|Bairro Auxiliadora
|Porto Alegre/RS

|aj@cataliseaj.com.br

|(51) 99835-9740