CATALISE
ADMINISTRAÇÃO JUDICIAL

RELATÓRIO MENSAL DE ATIVIDADES

RECUPERANDAS:
GRUPO ALPES

BOA VISTA – LOCAÇÃO DE VEÍCULOS S/A
EPI – EMPREENDIMENTO PATRIMONIAL INDUSTRIAL LTDA
PRODUTOS QUÍMOS ORION S/A

RECUPERAÇÃO JUDICIAL N. 0071948-65.2025.8.16.0014

COMPETÊNCIA: DEZEMBRO DE 2025
APRESENTADO EM: FEVEREIRO DE 2026

CATALISE ADMINISTRAÇÃO JUDICIAL

SUMÁRIO

1 CONSIDERAÇÕES INICIAIS

2 CRONOGRAMA PROCESSUAL

3 SOBRE AS RECUPERANDAS

4 VERIFICAÇÃO DAS ATIVIDADES

5 REGISTROS DAS ATIVIDADES

6 PASSIVO CONTINGENTE

7 PASSIVO CONCURSAL

8 ANÁLISE ECONÔMICO-FINANCEIRA

9 PONTOS DE ATENÇÃO

10 OUTRAS INFORMAÇÕES

11 CONSIDERAÇÕES FINAIS

1. CONSIDERAÇÕES INICIAIS

O presente Relatório Mensal de Atividade foi elaborado **com base nas informações e documentações mensais encaminhadas pelas Recuperandas**, incluindo os **balancetes de verificação contábeis mensais.**

Cumpre inferir que os demonstrativos analisados **não foram submetidos a auditoria independente**, motivo pelo qual **não é possível assegurar integralmente a exatidão, integridade ou completude das informações** prestadas pelas Devedoras.

Os números da Análise Econômico-Financeira Combinada apresentados neste Relatório foram elaborados por esta Equipe por meio de somatório de cada rubrica dos balancetes mensais das Devedoras. Isto é, **não se trata de Demonstração Consolidada elaborada à luz do CPC 36** (Comitê de Pronunciamentos Contábeis Demonstrações Consolidadas) pelos responsáveis pela contabilidade das Devedoras.

Urge ressaltar que a escrituração contábil elaborada pelas Empresas deve levar em consideração as normas contábeis normalmente aceitas. Assim, **possível que o saldo contábil de certas rubricas não coincidam com o valor atual de mercado dos ativos.** A exemplo das contas de Imobilizado e Intangível. Não sendo permitida reavaliação de bens tangíveis e intangíveis, devido às disposições contidas na Lei n.º 11.638/2007, que alterou a Lei n.º 6.404/1976, o saldo contábil apresentado pode não coincidir com o valor de mercado atual dos bens, motivo pelo qual se faz importante analisar outros documentos, como o Laudo de avaliação dos bens e ativos das Empresas.

As informações apresentadas estão expressas em **reais (R$), salvo mencionado.**

DOCUMENTAÇÃO MENSAL

No que tange à apresentação dos documentos mensais, conforme estipulado no artigo 52, inciso IV, da Lei nº 11.101/2005, até o momento da conclusão deste Relatório Mensal de Atividades (RMA), estavam pendentes os seguintes documentos (destacado em vermelho):

Documentos	Período	Status
Breve Resumo da Operação	nov/25	✓
Balancete mensal em PDF Assinado pelo Contador e Responsável Legal	nov/25	✓
Balancete Mensal em Excel	nov/25	☒
Razão Geral do Mês do Balancete	nov/25	✓
Comprovante de Pagamento dos Impostos	nov/25	☒
Comprovante do Pagamento de Encargos Sociais	nov/25	☒
Comprovante de Pagamento de Parcelamentos de Encargos e Impostos	nov/25	☒
Relatórios Mensais Órgãos Federais, Estaduais e Municipais dos Parcelamentos	nov/25	✓
Conciliação Contábil das Rubricas de Impostos e Encargos Sociais	nov/25	☒
Folha de Pagamento do Mês em PDF	nov/25	✓
Comprovação de Pagamento dos Funcionários	nov/25	✓
Relatório Jurídico do Passivo Contingente	nov/25	☒
Extrato Bancário do Período	nov/25	✓

2. CRONOGRAMA PROCESSUAL

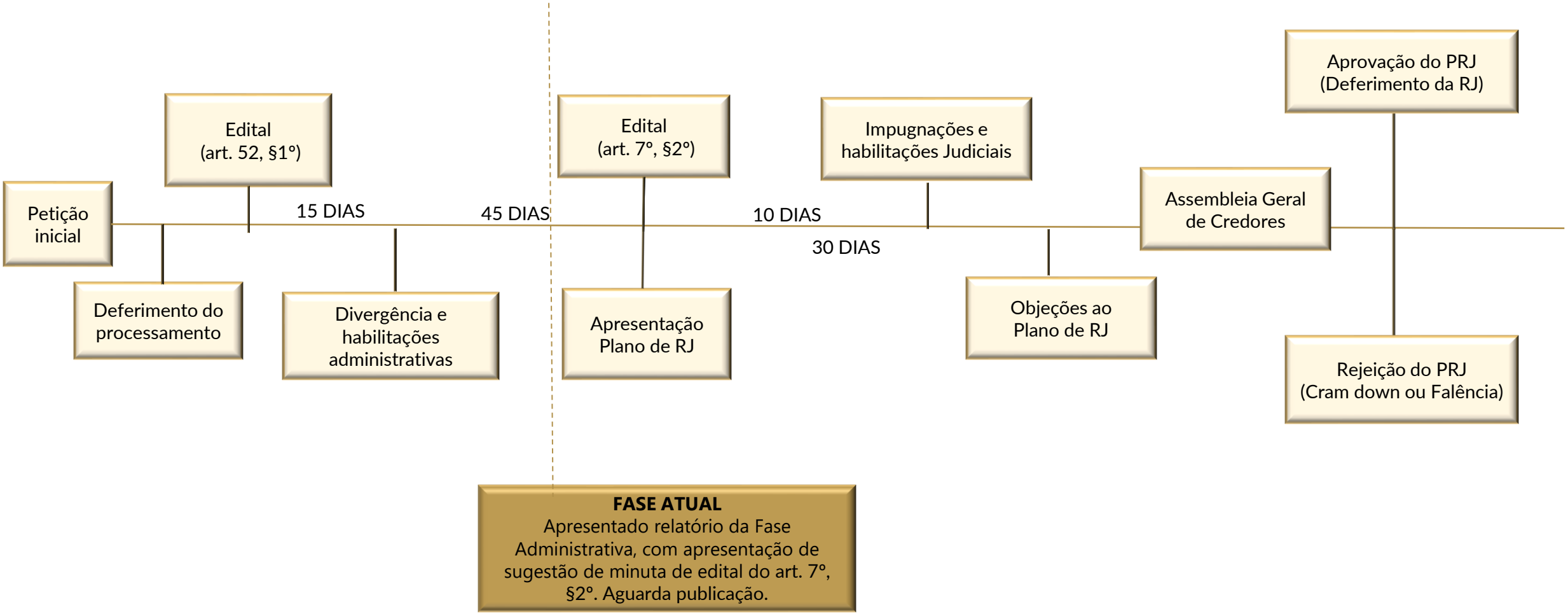

3. SOBRE AS RECUPERANDAS

ATIVIDADE DESEMPENHADA

A **Boa Vista Locações de Veículos S/A** exerce, atualmente, a atividade de **locação de outros meios de transporte** não especificados anteriormente, sem condutor.

Outrossim, a **EPI – Empreendimento Patrimonial Industrial S/A** desenvolve atividade de **holding de instituições não financeiras**.

Por fim, a **Produtos Químicos Orion S/A** exerce atividade de **fabricação de cosméticos e produtos de perfumaria e higiene pessoal**.

LOCALIZAÇÃO

A Recuperanda **Boa Vista Locações de Veículos S/A** possui sua matriz no município de **Apucarana/PR**, localizada na Estrada do Rio Bom, KM 4, S/N, Sala E/DT.

Já a Recuperanda **EPI – Empreendimento Patrimonial Industrial LTDA** possui sua matriz em **Curitiba/PR**, situada na Avenida Sete de Setembro, 2775.

Por sua vez, a Recuperanda **Produtos Químicos Orion S/A** possui sua matriz em **Apucarana/PR**, localizada na Rua Dr. Oswaldo Cruz, 1111, Andar 2, Sala 210, Edifício Planalto.

COMPOSIÇÃO SOCIETÁRIA

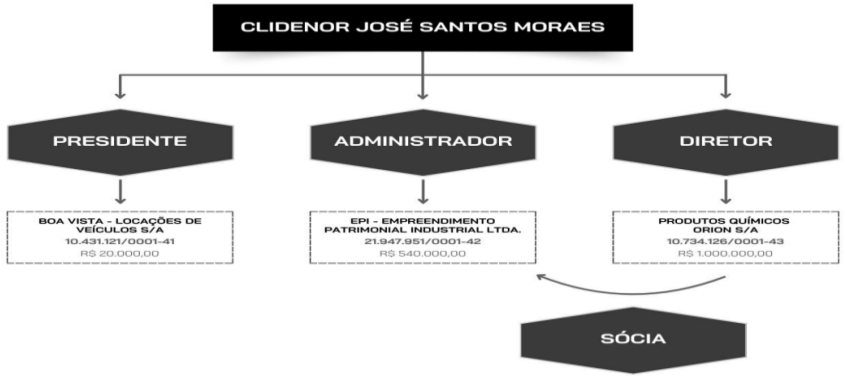

CAUSAS DA CRISE

De acordo com a exordial, o **Grupo Alpes** ingressou com pedido de Recuperação Judicial em razão de uma **combinação de fatores que afetaram** significativamente sua **liquidez**. Entre os principais pontos, destacam-se:

- Mudanças competitivas e pressão comercial.
- Pandemia e efeitos posteriores.
- Aumento de custos.
- Cenário macroeconômico desfavorável.
- Deterioração dos indicadores financeiros.
- Causas centrais da crise.
- Perspectiva e viabilidade.

3. SOBRE AS RECUPERANDAS

QUADRO FUNCIONAL

Apresenta-se, a seguir, a evolução do quadro funcional das Recuperandas, conforme informações encaminhadas por suas administrações. De acordo com os relatórios enviados à Administração Judicial, apenas a Recuperanda **Produtos Químicos Orion S/A** apresentou folha de pagamento no período analisado.

- **Agosto de 2025:** 193 funcionários.
- **Setembro de 2025:** 198 funcionários.
- **Outubro de 2025:** 199 funcionários.
- **Novembro de 2025:** Não recebido.
- **Dezembro de 2025:** 196 funcionários.

Observa-se, assim, uma **redução no quadro funcional**, com diminuição de **3 colaboradores** entre outubro e dezembro de 2025.

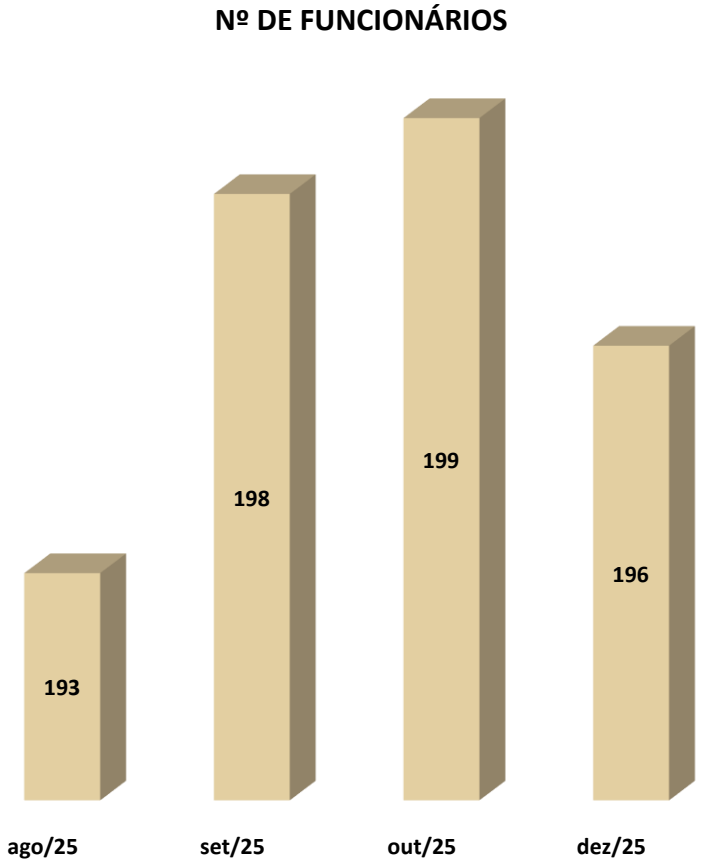

4. VERIFICAÇÃO DAS ATIVIDADES

Em fevereiro de 2026, a equipe técnica da Administração Judicial realizou visita na sede das Recuperandas, sendo acompanhada pelo Sr. Moraes e Sra. Isabella Botan (advogada das Recuperandas).

Na oportunidade foi informado que o quadro de funcionário permanece estável, sem alterações, todavia há vagas em aberto para preencher algumas equipes.

Em relação ao faturamento, foi dentro da média mensal do ano de 2025, sendo que a empresa está com melhores expectativas para o faturamento do início de 2026.

Foi informado que a empresa está realizando alteração no contrato social da empresa Boa Vista, Orion e EPI, no tocante a alteração de endereço, movimentação da qual a Administração Judicial foi cientificada.

Ainda, foi informado que um dos caminhões das empresas (Boa Vista) tombou, ocasionando perda total. Todavia, o bem estava coberto por seguro. As Recuperandas pretendem comprar outro veículo em reposição.

Por fim, quanto ao pagamento dos fornecedores, todos estão em dia.

5. REGISTROS DAS ATIVIDADES

Para comprovar as atividades da Recuperanda, foram realizados registros fotográficos e gravações audiovisuais nas instalações, evidenciando que a Recuperanda está mantendo suas atividade.

Através do link https://youtu.be/iQu2GJx_oXA ou do QRCODE abaixo é possível visualizar os últimos registros realizados, da operação da Recuperanda:

SCAN ME!



6. PASSIVO CONTINGENTE

Com relação ao passivo contingente, a Administração Judicial não recebeu documentos referentes ao tópico, razão pela qual deixa de analisar na apresentação do presente relatório.

7. PASSIVO CONCURSAL

Conforme o **Edital previsto no art. 52, § 1º, da Lei nº 11.101/2005**, foi publicada a **primeira relação de credores das Recuperandas**, totalizando **R$ 29.261.187,44**.

CREDORES	VALOR EDITAL ARTIGO 52 , § 1°	%
CLASSE I	R$ 494.355,52	2%
CLASSE II	R$ 0,00	0%
CLASSE III	R$ 26.351.361,17	90%
CLASSE IV	R$ 2.415.470,75	8%
TOTAL	**R$ 29.261.187,44**	**100%**

O passivo sujeito conta com **382 credores**, divididos da seguinte maneira:

- 193 credores de trabalhistas;
- 106 credores quirografários; e
- 83 credores microempresas ou empresas e pequeno porte.

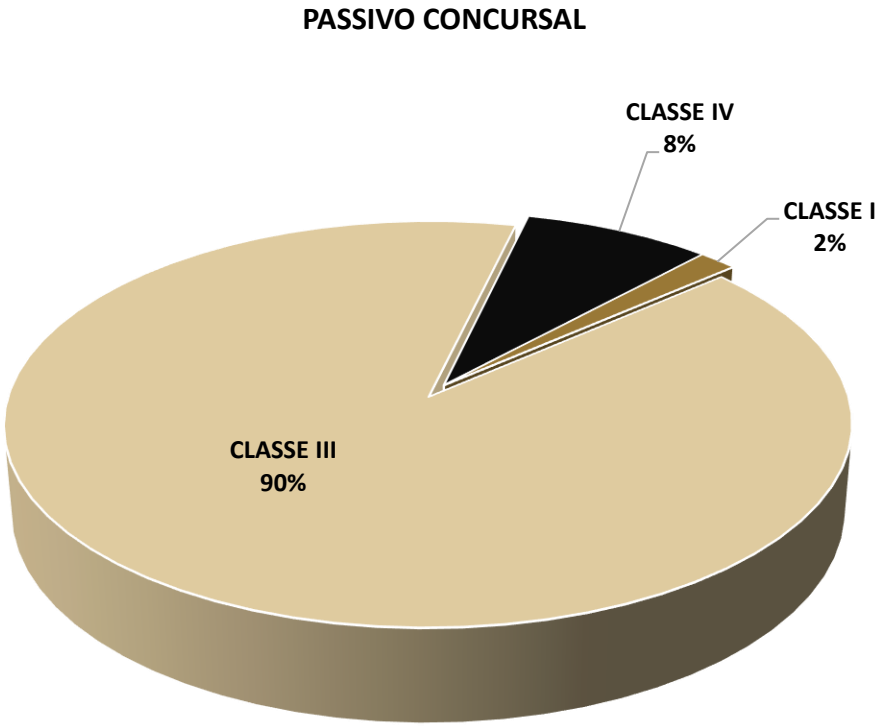

8. ANÁLISE ECONÔMICO-FINANCEIRA - COMBINADO

BALANÇO PATRIMONIAL – ATIVO

Os dados relativos à **evolução** da **composição do Ativo** são apresentados a seguir, com base nas informações extraídas dos Balancetes de Verificação referente ao mês de **dezembro de 2025**, bem como nos saldos apurados no mês de novembro de 2025, considerado para fins comparativos.

RUBRICA	30/11/2025	30/12/2025	AH	AV
ATIVO CIRCULANTE	**34.138.571**	**35.851.651**	**5%**	**55%**
DISPONÍVEIS	6.180.273	6.041.812	-2%	10%
DUPLICATAS A RECEBER	4.314.063	6.418.959	49%	7%
ADIANTAMENTOS	6.874.132	6.648.207	-3%	11%
CONTAS A RECEBER	3.130.122	3.155.792	1%	5%
ESTOQUES	9.609.929	8.993.751	-6%	15%
IMPOSTOS A RECUPERAR	4.016.053	4.545.630	13%	6%
MUTUOS ENTRE EMPRESAS	14.000	47.500	239%	0%
ATIVO NÃO CIRCULANTE	**28.142.566**	**29.088.737**	**3%**	**45%**
REALIZÁVEL A LONGO PRAZO	3.756.880	3.761.392	0%	6%
INVESTIMENTOS	550.519	551.713	0%	1%
IMOBILIZADO	3.420.634	3.387.762	-1%	5%
INTANGÍVEL	722.988	730.857	1%	1%
CONTAS DE COMPENSAÇÃO ATIVA	19.691.544	20.657.013	5%	32%
TOTAL DO ATIVO	**62.281.136**	**64.940.388**	**4%**	**100%**

O **Ativo das Recuperandas** é composto majoritariamente pelo **Ativo Circulante**, que representa **55%** do total em dezembro de 2025.

O **Ativo não Circulante**, por sua vez, corresponde aos **45%** remanescentes do Ativo no mesmo período.

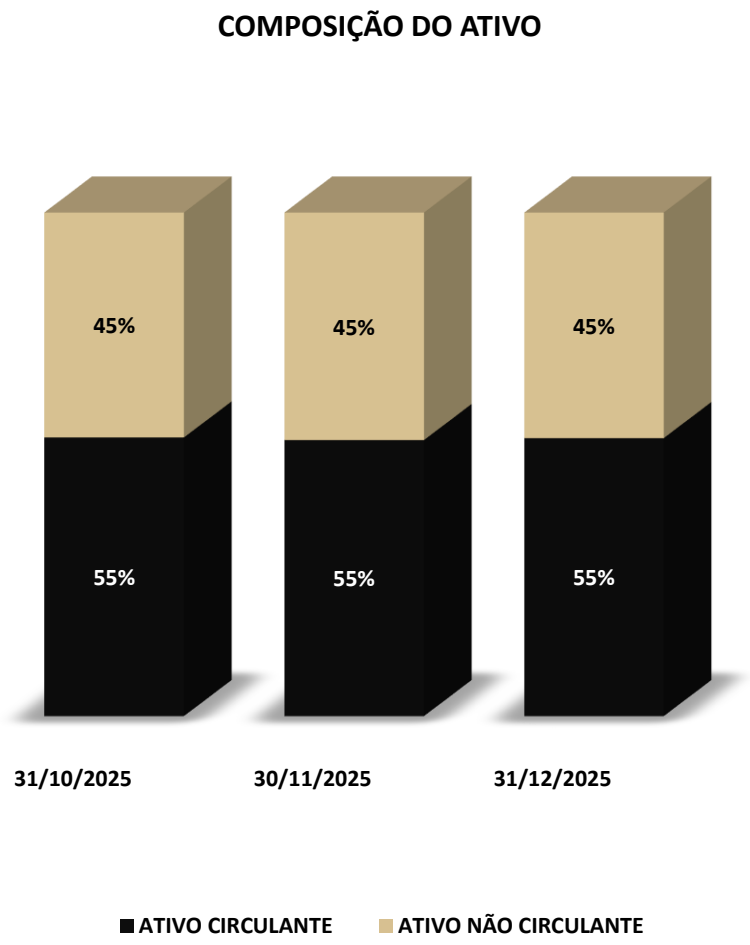

8. ANÁLISE ECONÔMICO-FINANCEIRA - COMBINADO

BALANÇO PATRIMONIAL - PASSIVO

Os dados referentes à **evolução da composição do Passivo** são apresentados a seguir, com informações extraídas do Balancete de Verificação de **dezembro de 2025**, bem como nos saldos apurados no mês de novembro de 2025, considerado para fins comparativos.

DESCRIÇÃO RUBRICA	30/11/2025	30/12/2025	AH	AV
PASSIVO CIRCULANTE	**41.862.945**	**42.105.012**	**1%**	**65%**
FORNECEDORES	18.889.279	19.051.357	1%	29%
CONTAS A PAGAR	426.983	426.983	0%	1%
EMPRÉSTIMOS E FINANCIAMENTOS	10.796.592	9.548.562	-12%	15%
BANCOS C/ GARANTIDA	2.336.195	2.383.582	2%	4%
OBRIGAÇÕES SOCIAIS E FISCAIS	7.287.053	8.613.501	18%	13%
TRIBUTOS SOBRE O LUCRO	-	-	-	0%
CREDORES	1.717.691	1.719.751	0%	3%
OBRIGAÇÕES DIVERSAS	409.153	361.276	-12%	1%
PASSIVO NÃO CIRCULANTE	**31.590.097**	**32.895.990**	**4%**	**51%**
CONTAS A PAGAR	9.902.300	9.926.009	0%	15%
OBRIGAÇÕES OPERACIONAIS	968.820	968.820	0%	1%
OBIRGAÇÕES C/ ACIONISTAS	1.079.582	1.109.309	3%	2%
RECEITAS A APROPRIAR	212.224	234.840	11%	0%
CONTAS DE COMPENSAÇÃO PASSIVA	19.427.171	20.657.013	6%	32%
PATRIMÔNIO LÍQUIDO	**(11.171.906)**	**(10.060.615)**	**-10%**	**-15%**
CAPITAL SOCIAL	1.550.900	1.550.900	0%	2%
RESERVA DE CAPITAL	10.589.338	10.590.310	0%	16%
PREJUÍZOS ACUMULADOS	(190.627)	(199.260)	5%	0%
RESULTADO DO PERÍODO	(23.121.516)	(22.002.565)	-5%	-34%
TOTAL DO PASSIVO + PL	**62.281.136**	**64.940.388**	**4%**	**100%**

O passivo das Recuperandas é composto majoritariamente pelo **Passivo Circulante**, que representa **65%** do total em dezembro de 2025.

Outrossim, o **Passivo Não Circulante** correspondeu a **51%** do passivo no mesmo período.

Seguindo, o **Patrimônio Líquido** representou **-15%** do total do passivo no período analisado.

COMPOSIÇÃO DO PASSIVO

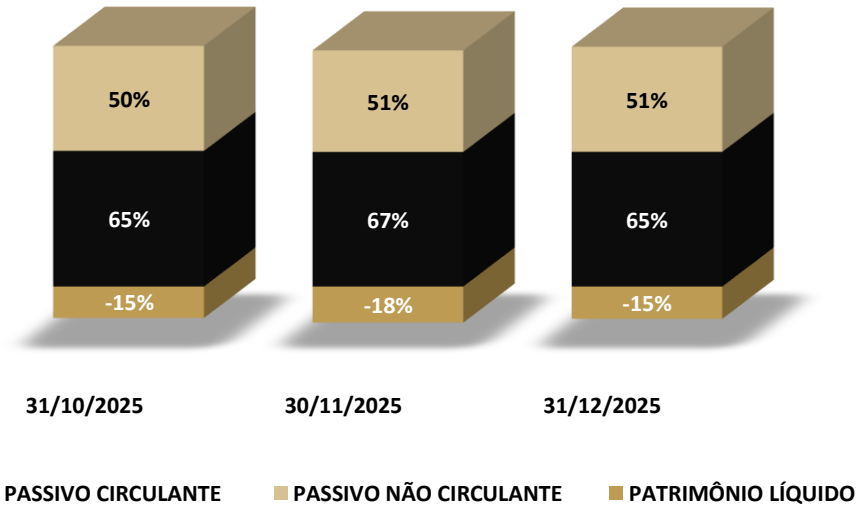

8. ANÁLISE ECONÔMICO-FINANCEIRA - COMBINADO

DEMONTRATIVO DE RESULTADO (ACUMULADO)

Os dados referentes à **composição do Resultado Líquido Acumulado do Período** é apresentado abaixo, com informações extraídas dos **Balancetes de Verificação de dezembro de 2025**, bem como nos saldos apurados no mês de novembro de 2025, considerado para fins comparativos.

RUBRICA	JAN A NOV.25	JAN A DEZ.25	AH
RECEITA BRUTA	**113.290.200**	**124.640.238**	**10%**
(-) DEDUÇÕES DA RECEITA BRUTA	(24.036.674)	(25.994.702)	8%
(=) RECEITA LÍQUIDA	**89.253.526**	**98.645.536**	**11%**
(-) CUSTOS	(82.672.217)	(88.571.736)	7%
(=) RESULTADO OPERACIONAL LÍQUIDO	**6.581.308**	**10.073.800**	**53%**
(-) DESPESAS OPERACIONAIS	**(22.598.985)**	**(24.432.204)**	8%
(-) DESPESAS COM PESSOAL	(1.687.487)	(1.915.680)	14%
(-) DESPESAS COM VENDA	(19.406.990)	(20.909.846)	8%
(-) DESPESAS ADMINISTRATIVAS	(2.363.964)	(2.515.829)	6%
(-) DESPESAS COM TRANSPORTES	(110.528)	(94.383)	-15%
(-) DESPESAS TRIBUTÁRIAS	(633.500)	(655.657)	3%
(-) DESPESAS INDEDUTIVEIS	(1.269)	(5.850)	361%
(+) OUTRAS RECEITAS	1.604.753	1.665.040	4%
(+) RECEITAS NÃO OPERACIONAIS	**78**	**78**	0%
(=) RESULTADO ANTES DO RES. FINANCEIRO	**(16.017.598)**	**(14.358.325)**	**-10%**
(+) RECEITAS FINANCEIRAS	579.469	592.265	2%
(-) DESPESAS FINANCEIRAS	(7.676.475)	(8.234.201)	7%
(=) RESULTADO ANTES DO IR E CSLL	**(23.114.604)**	**(22.000.261)**	**-5%**
(-) IR e CSLL	(6.912)	(2.304)	-67%
(=) RESULTADO LÍQUIDO DO EXERCÍCIO	**(23.121.516)**	**(22.002.565)**	**-5%**

A **Receita Bruta mensal** até dezembro alcançou **R$ 124.640 mil**. Após as deduções incidentes, a **Receita Líquida totalizou R$ 98.654 mil no período**.

Na mesma competência, os **Custos** nos somaram **R$ 88.571 mil**, refletindo acréscimo de **7%** frente ao mês anterior.

Outrossim, as **Despesas Operacionais** atingiram **R$ 24.432 mil** em novembro, apresentando aumento de **8%** no comparativo com o mês anterior.

Ato contínuo, as **Receitas e Despesas Financeiras** aumentaram 2% e 7%, respectivamente, em dezembro/25.

Como consequência, o **Resultado Líquido** dos doze meses de 2025 foi negativo em **R$ 22.002 mil.**

RESULTADO DO EXERCÍCIO



8. ANÁLISE ECONÔMICO-FINANCEIRA - COMBINADO

ÍNDICES DE LIQUIDEZ

Os índices de liquidez demonstram a **capacidade das Recuperandas de honrar suas obrigações.** Em outras palavras, demonstram se os recursos disponíveis e realizáveis são suficientes para pagar as dívidas no curto e no longo prazo.

A seguir serão demonstrados os índices de liquidez das Recuperandas dos últimos três meses analisados.

ÍNDICES	31/10/2025	30/11/2025	30/11/2025
LIQUIDEZ GERAL	0,87	0,85	0,87
LIQUIDEZ IMEDIATA	0,09	0,15	0,14
LIQUIDEZ SECA	0,57	0,59	0,64
LIQUIDEZ CORRENTE	0,85	0,82	0,85

- **Liquidez Corrente:** mede a relação entre o ativo e o passivo de curto prazo, indicando se a empresa possui recursos suficientes para cumprir seus compromissos imediatos;
- **Liquidez Seca:** avalia a mesma relação, mas desconsidera os estoques, revelando a capacidade de pagamento sem depender da venda de mercadorias ou produtos;
- **Liquidez Geral:** considera todos os ativos e passivos, de curto e longo prazo, refletindo a situação financeira global da empresa;
- **Liquidez Imediata:** demonstra quanto das dívidas de curto prazo poderiam ser quitadas apenas com o caixa e as aplicações financeiras disponíveis.

A **liquidez corrente** se manteve em **0,85 entre outubro e dezembro**, indicando que, para cada **R$ 1,00 de dívida de curto prazo**, as Recuperandas dispõem de **R$ 0,85 em ativos circulantes**.

A **liquidez seca** apresentou valor de **0,64** em dezembro, o que demonstra **capacidade ainda mais limitada de pagamento** quando desconsiderados os estoques, quando comparado com a liquidez corrente.

A **liquidez imediata** aumentou de **0,09** para **0,14** em dezembro/25, porém ainda evidenciando **baixa disponibilidade em caixa e aplicações financeiras** para quitação imediata de obrigações.

A **liquidez geral,** que reflete a situação financeira global das Recuperandas, foi de **0,87** em dezembro.

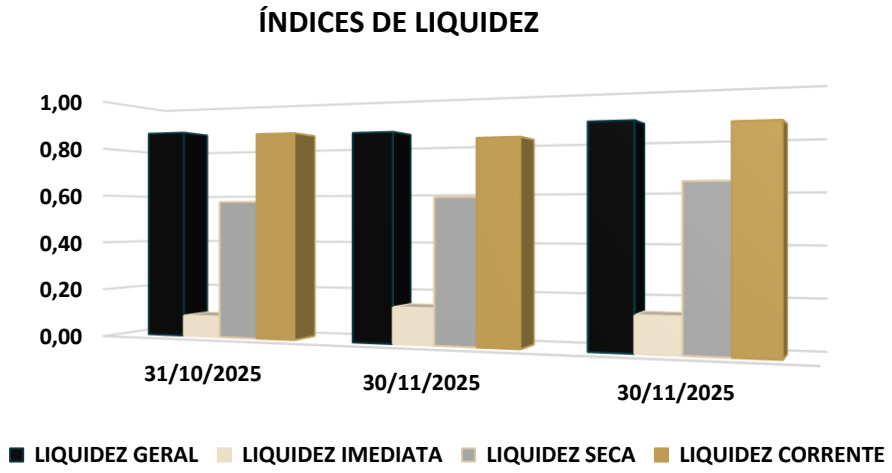

8. ANÁLISE ECONÔMICO-FINANCEIRA - COMBINADO

COMPOSIÇÃO DO ENDIVIDAMENTO

A seguir será demonstrado o grau de endividamento das Recuperandas dos últimos três meses analisados.

DESCRIÇÃO	31/10/2025	30/11/2025	31/12/2025
ENDIVIDAMENTO A CURTO PRAZO	56%	57%	56%
ENDIVIDAMENTO A LONGO PRAZO	44%	43%	44%

- **Endividamento a Curto Prazo:** refere-se às obrigações que vencem até o fim do exercício social seguinte, isto é, registradas no passivo circulante.
- **Endividamento a Longo Prazo:** refere-se às obrigações que vencem após o fim do exercício social seguinte, isto é, registradas no passivo não circulante.

Em **dezembro de 2025**, **56% das dívidas das Recuperandas estavam concentradas no curto prazo**.

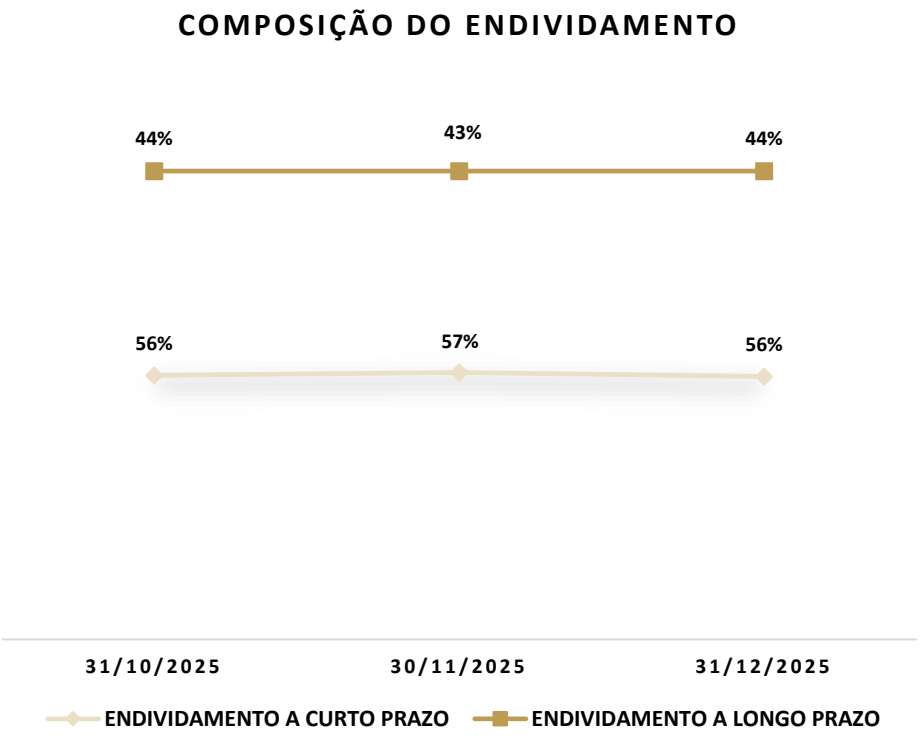

8. ANÁLISE ECONÔMICO-FINANCEIRA

BALANÇO PATRIMONIAL - ATIVO - PRODUTOS QUÍMICOS ORION S/A

Os dados relativos à **evolução** da **composição do Ativo** da Recuperanda **Produtos Químicos Orion S/A** são apresentados a seguir, com base nas informações extraídas do Balancete de Verificação referente ao mês de **dezembro de 2025**, bem como nos saldos apurados no mês de novembro de 2025, considerado para fins comparativos.

RUBRICA	30/11/2025	31/12/2025	AH	AV
ATIVO CIRCULANTE	**32.035.562**	**33.692.590**	**5%**	**55%**
DISPONÍVEIS	4.092.226	3.930.317	-4%	6%
DUPLICATAS A RECEBER	4.314.063	6.418.959	49%	11%
ADIANTAMENTOS	6.874.132	6.648.207	-3%	11%
CONTAS A RECEBER	3.130.122	3.155.792	1%	5%
ESTOQUES	9.609.929	8.993.751	-6%	15%
IMPOSTOS A RECUPERAR	*4.015.091*	*4.545.564*	13%	7%
ATIVO NÃO CIRCULANTE	**26.077.769**	**27.032.132**	**4%**	**45%**
REALIZÁVEL A LONGO PRAZO	3.756.880	3.761.392	0%	6%
INVESTIMENTOS	538.678	538.678	0%	1%
IMOBILIZADO	2.090.667	2.075.049	-1%	3%
CONTAS DE COMPENSAÇÃO ATIVA	19.691.544	20.657.013	5%	34%
TOTAL DO ATIVO	**58.113.332**	**60.724.722**	**4%**	**100%**

O **Ativo da Recuperanda** é composto majoritariamente pelo Ativo Circulante, que representa **55%** do total em dezembro de 2025.

O **Ativo não Circulante**, por sua vez, corresponde aos **45%** remanescentes do Ativo no mesmo período.

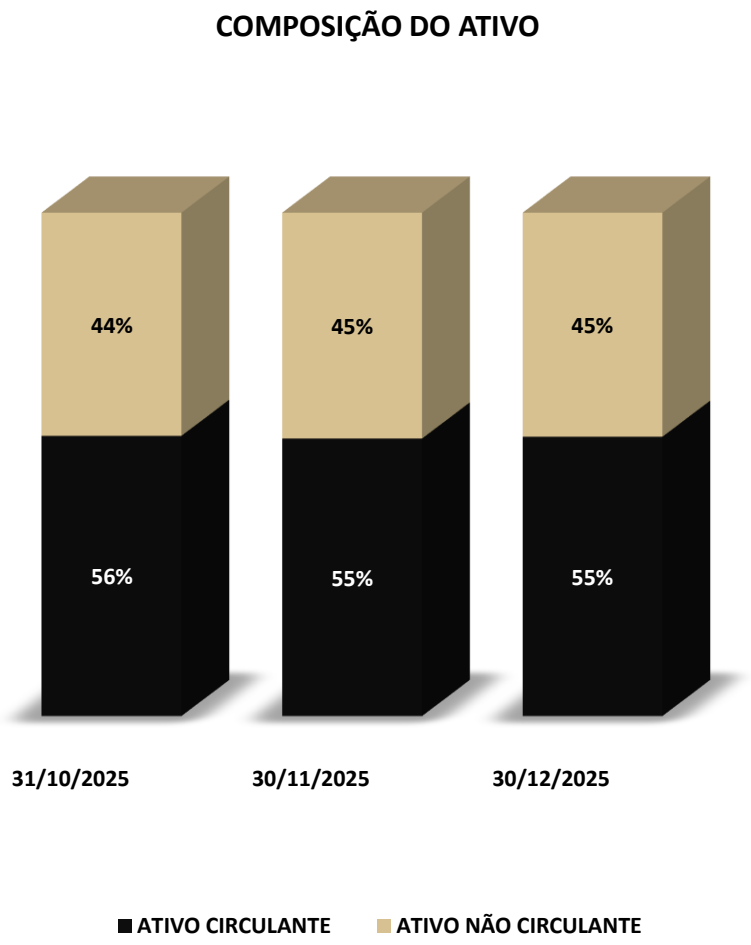

8. ANÁLISE ECONÔMICO-FINANCEIRA

BALANÇO PATRIMONIAL - ATIVO - PRODUTOS QUÍMICOS ORION S/A

A seguir, apresenta-se a composição detalhada do **Ativo** em dezembro/25.

PRINCIPAIS RUBRICAS DO ATIVO

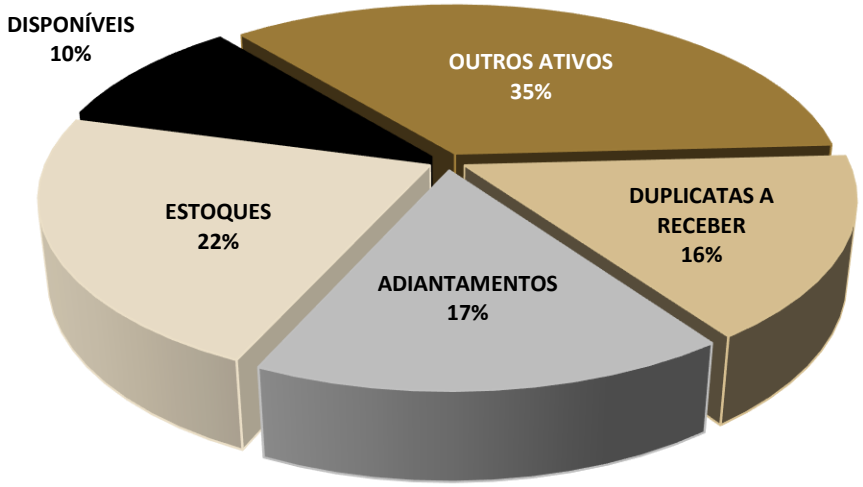

A rubrica de **Estoques** representa **22%** do ativo total em **dezembro/25**. A seguir é apresentada a composição dos estoques da Recuperanda.

DESCRIÇÃO DO ESTOQUE	31/12/2025
Produtos Acabados	2.794.982
Produtos Adquiridos de Terceiros	466.159
Estoque Almoxarifado	5.732.610
TOTAL DO ESTOQUE EM 30/11/2025	**8.993.751**

Ato contínuo, a rubrica **Adiantamentos** representou **17%** do Ativo Total em dezembro de 2025, sendo composta por **Adiantamentos a Fornecedores** no montante de **R$ 1.572 mil** e por **Adiantamentos de Clientes** no valor de **R$ 5.075 mil**.

Outrossim, a rubrica de **Duplicatas a Receber** representa **11%** do Ativo total em dezembro/25, isto é, **R$ 6.418 mil.** Ela é composta pelo montante bruto a receber de **R$ 9.706 mil,** deduzido do saldo da conta redutora **Duplicatas Descontadas,** no valor de **R$ 3.287 mil.**

Por fim, no que diz respeito aos **Outros Ativos,** representa **35%** do total do ativo em dezembro, sendo composto pelas seguintes rubricas:

- **Contas a Receber:** R$ 3.155 mil;
- **Impostos a Recuperar:** R$ 4.545 mil;
- **Realizável a Longo Prazo:** R$ 3.761 mil;
- **Investimentos:** R$ 538 mil;
- **Imobilizado:** R$ 2.075 mil;
- **Contas de Compensação Ativa:** R$ 20.657 mil.

8. ANÁLISE ECONÔMICO-FINANCEIRA

BALANÇO PATRIMONIAL - PASSIVO - PRODUTOS QUÍMICOS ORION S/A

Os dados referentes à **evolução da composição do Passivo** são apresentados a seguir, com informações extraídas do Balancete de Verificação de **dezembro de 2025**, bem como nos saldos apurados no mês de novembro de 2025, considerado para fins comparativos.

DESCRIÇÃO RUBRICA	30/11/2025	31/12/2025	AH	AV
PASSIVO CIRCULANTE	**39.691.010**	**39.912.594**	**1%**	**66%**
FORNECEDORES	18.862.459	19.009.037	1%	31%
EMPRÉSTIMOS E FINANCIAMENTOS	10.796.592	9.548.562	-12%	16%
BANCOS C/ GARANTIDA	2.336.195	2.383.582	2%	4%
OBRIGAÇÕES SOCIAIS E FISCAIS	7.286.611	8.610.136	18%	14%
OBRIGAÇÕES DIVERSAS	409.153	361.276	-12%	1%
PASSIVO NÃO CIRCULANTE	**30.039.818**	**31.293.368**	**4%**	**52%**
CONTAS A PAGAR	9.643.827	9.667.535	0%	16%
OBRIGAÇÕES OPERACIONAIS	968.820	968.820	0%	2%
CONTAS DE COMPENSAÇÃO PASSIVA	19.427.171	20.657.013	6%	34%
PATRIMÔNIO LÍQUIDO	**(11.617.496)**	**(10.481.240)**	**-10%**	**-17%**
CAPITAL SOCIAL	1.000.000	1.000.000	0%	2%
RESERVA DE CAPITAL	10.537.050	10.537.050	0%	17%
PREJUÍZOS ACUMULADOS	184.258	184.258	0%	0%
RESULTADO DO PERÍODO	(23.338.804)	(22.202.548)	-5%	-37%
TOTAL DO PASSIVO + PL	**58.113.332**	**60.724.722**	**4%**	**100%**

O passivo da Recuperanda é composto majoritariamente pelo **Passivo Circulante**, que representa **66%** do total em dezembro de 2025.

Outrossim, o **Passivo Não Circulante** corresponde a **52%** do passivo no mesmo período.

Ato contínuo, o **Patrimônio Líquido** representou **-37%** do total do passivo no período analisado.

COMPOSIÇÃO DO PASSIVO

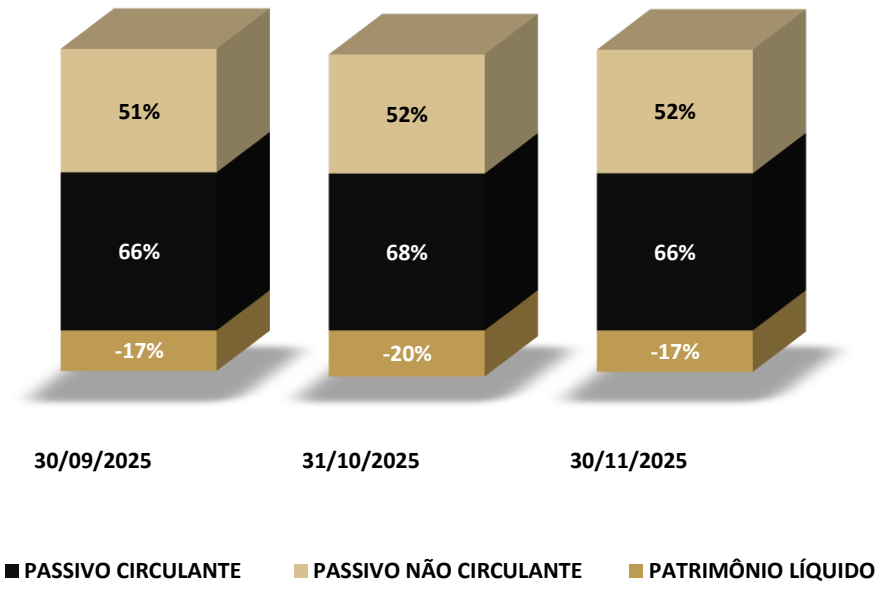

8. ANÁLISE ECONÔMICO-FINANCEIRA

BALANÇO PATRIMONIAL - PASSIVO - PRODUTOS QUÍMICOS ORION S/A

A seguir, apresenta-se a composição detalhada do **Passivo** em dezembro/25.

PRINCIPAIS RUBRICAS DO PASSIVO

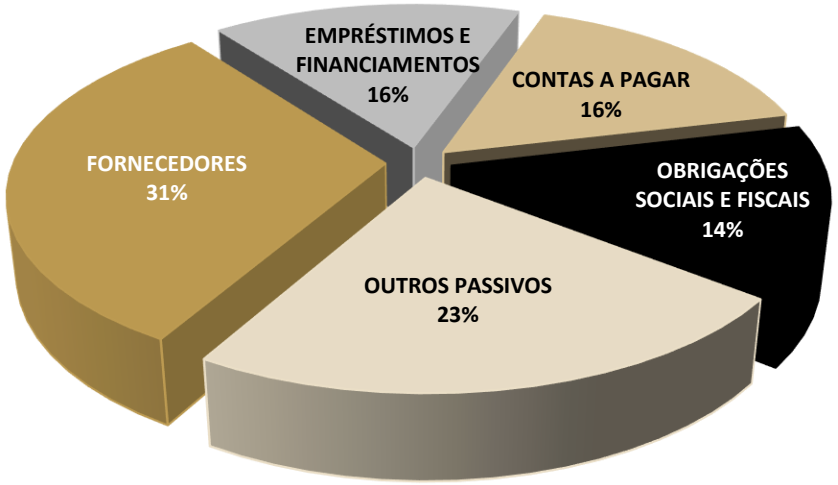

A rubrica **Fornecedores** representa **31%** do passivo total em dezembro/25 **(R$ 19.009 mil)**. A evolução é apresentada a seguir.

FORNECEDORES



Ademais, em dezembro/25, o saldo de **Empréstimos e Financiamentos** está classificado como obrigações realizáveis a curto prazo. A totalidade do saldo, **R$ 9.584 mil** em dezembro, refere-se a dívidas com Instituições Financeiras.

Por fim, no que diz respeito aos **Outros Passivos,** representa **23%** do passivo total em dezembro, sendo composto por:

- **Bancos c/ Garantida:** R$ 2.383 mil;
- **Obrigações Diversas:** R$ 361 mil;
- **Obrigações Operacionais:** R$ 968 mil;
- **Contas de Compensação Passiva:** R$ 20.657 mil.

8. ANÁLISE ECONÔMICO-FINANCEIRA

DEMONTRATIVO DE RESULTADO (ACUMULADO) – PRODUTOS QUÍMICOS ORION S/A

Os dados referentes à **composição do Resultado Líquido Acumulado do Período** é apresentado abaixo, com informações extraídas do **Balancete de Verificação de dezembro de 2025**, bem como nos saldos apurados no mês de novembro de 2025, considerado para fins comparativos.

RUBRICA	JAN A NOV.25	JAN A DEZ.25	AH
RECEITA BRUTA	**113.180.200**	**124.610.238**	**10%**
(-) DEDUÇÕES DA RECEITA BRUTA	(24.032.659)	(25.993.607)	8%
(=) RECEITA LÍQUIDA	**89.147.541**	**98.616.631**	**11%**
(-) CUSTOS	(82.672.217)	(88.571.736)	7%
(=) RESULTADO OPERACIONAL LÍQUIDO	**6.475.323**	**10.044.895**	**55%**
(-) DESPESAS OPERACIONAIS	**(22.357.647)**	**(24.244.949)**	8%
(-) DESPESAS COM PESSOAL	(1.687.487)	(1.915.680)	14%
(-) DESPESAS COM VENDA	(19.403.952)	(20.906.809)	8%
(-) DESPESAS ADMINISTRATIVAS	(2.271.017)	(2.464.868)	9%
(-) DESPESAS COM TRANSPORTES	(87.969)	(91.561)	4%
(-) DESPESAS TRIBUTÁRIAS	(511.975)	(531.073)	4%
(+) OUTRAS RECEITAS	1.604.753	1.665.040	4%
(+) RECEITAS NÃO OPERACIONAIS	**78**	**78**	0%
(=) RESULTADO ANTES DO RES. FINANCEIRO	**(15.882.245)**	**(14.199.976)**	**-11%**
(+) RECEITAS FINANCEIRAS	215.527	227.129	5%
(-) DESPESAS FINANCEIRAS	(7.672.086)	(8.229.701)	7%
(=) RESULTADO ANTES DO IR E CSLL	**(23.338.804)**	**(22.202.548)**	**-5%**
(-) IR e CSLL	-	-	-
(=) RESULTADO LÍQUIDO DO EXERCÍCIO	**(23.338.804)**	**(22.202.548)**	**-5%**

A **Receita Bruta mensal** até dezembro alcançou **R$ 124.610 mil**. Após as deduções incidentes, a **Receita Líquida totalizou R$ 98.616 mil no período**.

No mesmo período, os **Custos** nos somaram **R$ 88.571 mil**, refletindo acréscimo de **7%** frente ao mês anterior.

Outrossim, as **Despesas Operacionais** atingiram **R$ 24.244 mil** em dezembro, apresentando aumento de **8%** no comparativo com o mês anterior.

Ato contínuo, as **Receitas e Despesas Financeiras** aumentaram 5% e 7%, respectivamente, em dezembro/25.

Como consequência, o **Resultado Líquido** dos doze meses de 2025 foi negativo em **R$ 22.202 mil.**

RESULTADO DO EXERCÍCIO



8. ANÁLISE ECONÔMICO-FINANCEIRA

ÍNDICES DE LIQUIDEZ – PRODUTOS QUÍMICOS ORION S/A

Os índices de liquidez demonstram a **capacidade da Recuperanda de honrar suas obrigações.** Em outras palavras, demonstram se os recursos disponíveis e realizáveis são suficientes para pagar as dívidas no curto e no longo prazo.

A seguir serão demonstrados os índices de liquidez da Recuperanda dos últimos três meses analisados.

ÍNDICES	31/10/2025	30/11/2025	30/12/2025
LIQUIDEZ GERAL	0,10	0,09	0,09
LIQUIDEZ IMEDIATA	0,04	0,10	0,10
LIQUIDEZ SECA	0,55	0,57	0,62
LIQUIDEZ CORRENTE	0,85	0,81	0,84

- **Liquidez Corrente:** mede a relação entre o ativo e o passivo de curto prazo, indicando se a empresa possui recursos suficientes para cumprir seus compromissos imediatos;
- **Liquidez Seca:** avalia a mesma relação, mas desconsidera os estoques, revelando a capacidade de pagamento sem depender da venda de mercadorias ou produtos;
- **Liquidez Geral:** considera todos os ativos e passivos, de curto e longo prazo, refletindo a situação financeira global da empresa;
- **Liquidez Imediata:** demonstra quanto das dívidas de curto prazo poderiam ser quitadas apenas com o caixa e as aplicações financeiras disponíveis.

A **liquidez corrente** reduziu de **0,85 em outubro para 0,84 em dezembro**, indicando que, para cada **R$ 1,00 de dívida de curto prazo**, a Recuperanda dispõe de **R$ 0,84 em ativos circulantes**.

A **Liquidez Seca** aumentou de **0,55** para **0,67** no período, indicando aumento na capacidade de pagamento das obrigações de curto prazo, desconsiderando a rubrica de estoques.

A **liquidez imediata** aumentou de **0,04** para **0,10** em dezembro/25.

A **liquidez geral,** que reflete a situação financeira global das Recuperandas, reduziu de **0,10 para 0,09** no período.

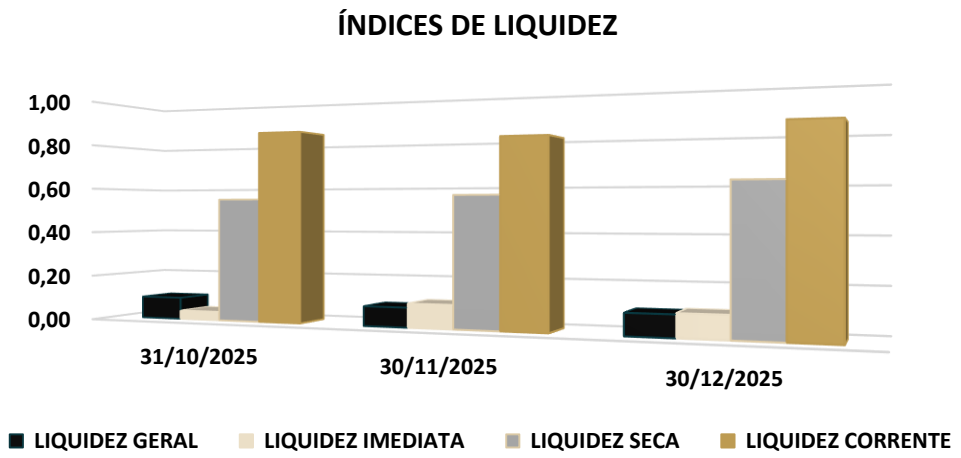

8. ANÁLISE ECONÔMICO-FINANCEIRA

COMPOSIÇÃO DO ENDIVIDAMENTO – PRODUTOS QUÍMICOS ORION S/A

A seguir será demonstrado o grau de endividamento da Recuperanda dos últimos três meses analisados.

DESCRIÇÃO	31/10/2025	30/11/2025	30/12/2025
ENDIVIDAMENTO A CURTO PRAZO	56%	57%	56%
ENDIVIDAMENTO A LONGO PRAZO	44%	43%	44%

- **Endividamento a Curto Prazo:** refere-se às obrigações que vencem até o fim do exercício social seguinte, isto é, registradas no passivo circulante.
- **Endividamento a Longo Prazo:** refere-se às obrigações que vencem após o fim do exercício social seguinte, isto é, registradas no passivo não circulante.

Em **dezembro de 2025**, **56%** das dívidas da Recuperanda estavam concentradas no **curto prazo**.

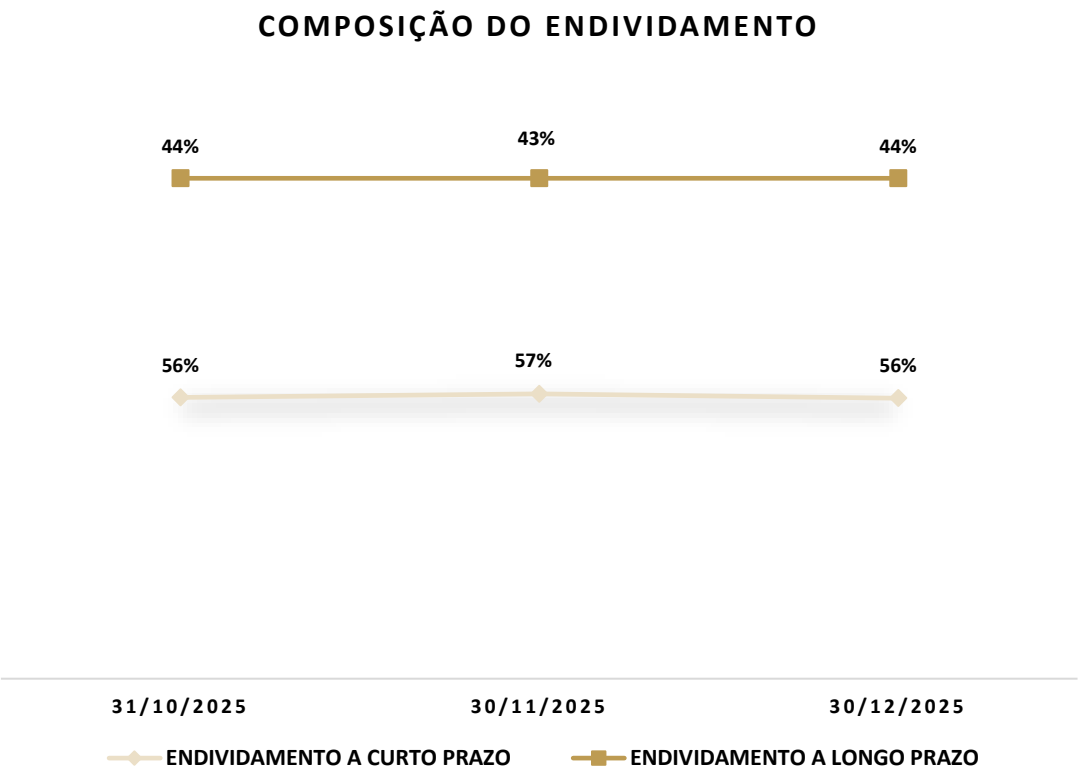

8. ANÁLISE ECONÔMICO-FINANCEIRA

BALANÇO PATRIMONIAL - ATIVO - BOA VISTA LOCAÇÕES DE VEÍCULOS S/A

Os dados relativos à **evolução** da **composição do Ativo** da Recuperanda **Boa Vista – Locações de Veículos S/A** são apresentados a seguir, com base nas informações extraídas do Balancete de Verificação referente ao mês de **dezembro de 2025**, bem como nos saldos apurados no mês de novembro de 2025, considerado para fins comparativos.

RUBRICA	30/11/2025	31/12/2025	AH	AV
ATIVO CIRCULANTE	**79.354**	**113.686**	**43%**	**18%**
DISPONÍVEIS	65.288	66.120	1%	11%
IMPOSTOS A RECUPERAR	*66*	*66*	0%	0%
MUTUOS ENTRE EMPRESAS	14.000	47.500	239%	8%
ATIVO NÃO CIRCULANTE	**523.032**	**504.650**	**-4%**	**82%**
REALIZÁVEL A LONGO PRAZO	-	-	-	0%
IMOBILIZADO	523.032	504.650	-4%	82%
TOTAL DO ATIVO	**602.386**	**618.336**	**3%**	**100%**

O **Ativo da Recuperanda** é composto majoritariamente pelo **Ativo não Circulante**, que representa **82%** do total em dezembro de 2025.

O **Ativo Circulante**, por sua vez, corresponde aos **18%** remanescentes do Ativo no mesmo período.

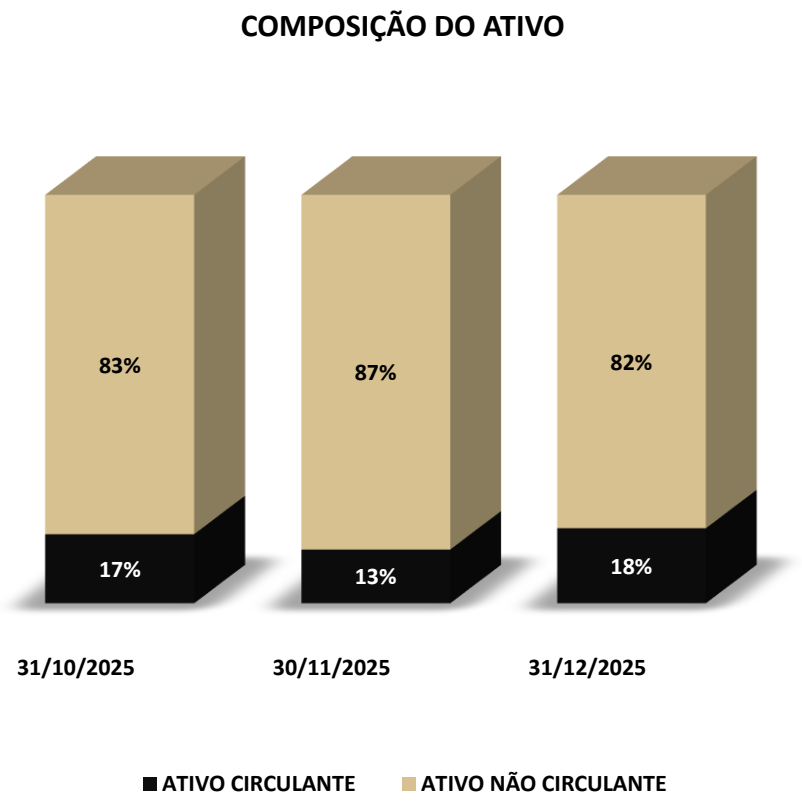

8. ANÁLISE ECONÔMICO-FINANCEIRA

BALANÇO PATRIMONIAL - ATIVO - BOA VISTA LOCAÇÕES DE VEÍCULOS S/A

A seguir, apresenta-se a composição detalhada do **Ativo** em dezembro/25.

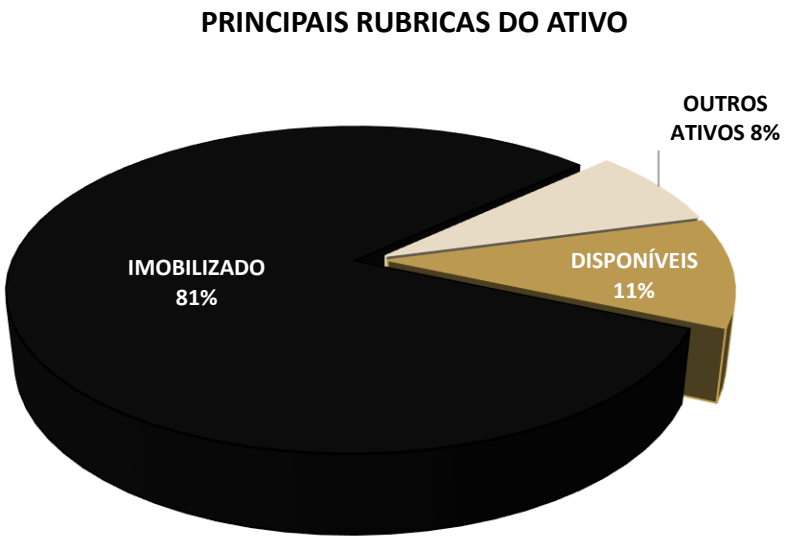

No que diz respeito ao **Imobilizado**, a composição de **R$ 504 mil** em dezembro/25 refere-se integralmente a **Veículos,** conforme informações declaradas no balancete de verificação da Recuperanda.

Outrossim, a rubrica de **Disponíveis** representa **11% do ativo total em dezembro/25**. No período analisado, ocorreu variação positiva de **R$ 0,8 mil** na conta de Caixa Geral, fazendo com que a rubrica de Disponíveis encerrasse o mês de dezembro/25 com saldo de **R$ 66 mil.** A seguir apresenta-se a evolução da conta.

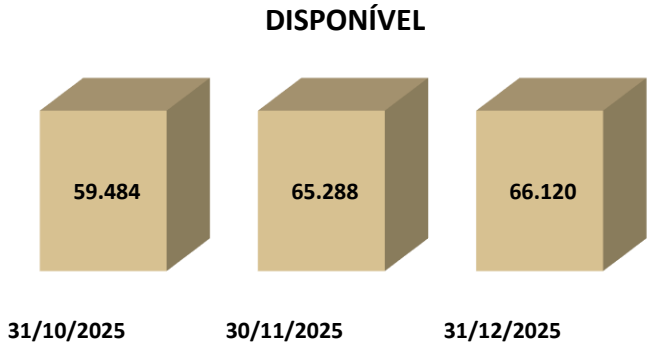

Ademais, a rubrica **Outros Ativos** representa **8%** do ativo total em dezembro, sendo composto por:

- **Impostos a Recuperar:** R$ 66;
- **Mútuos Entre Empresas:** R$ 47 mil.

8. ANÁLISE ECONÔMICO-FINANCEIRA

BALANÇO PATRIMONIAL - PASSIVO - BOA VISTA LOCAÇÕES DE VEÍCULOS S/A

Os dados referentes à **evolução da composição do Passivo** são apresentados a seguir, com informações extraídas do Balancete de Verificação de **dezembro de 2025**, bem como nos saldos apurados no mês de novembro de 2025, considerado para fins comparativos.

DESCRIÇÃO RUBRICA	30/11/2025	31/12/2025	AH	AV
PASSIVO CIRCULANTE	**453.144**	**470.948**	**4%**	**76%**
FORNECEDORES	26.819	42.319	58%	7%
OBRIGAÇÕES SOCIAIS E FISCAIS	425.883	425.883	0%	69%
CONTAS A PAGAR	442	2.746	522%	0%
PASSIVO NÃO CIRCULANTE	**258.473**	**276.473**	**7%**	**45%**
CONTAS A PAGAR	258.473	258.473	0%	42%
OBIRGAÇÕES C/ ACIONISTAS	-	18.000	-	3%
PATRIMÔNIO LÍQUIDO	**(109.232)**	**(129.085)**	**18%**	**-21%**
CAPITAL SOCIAL	10.900	10.900	0%	2%
RESERVA DE CAPITAL	52.288	53.259	2%	9%
PREJUÍZOS ACUMULADOS	(174.285)	(182.918)	5%	-30%
RESULTADO DO PERÍODO	1.865	(10.327)	-654%	-2%
TOTAL DO PASSIVO + PL	**602.386**	**618.336**	**3%**	**100%**

O passivo da Recuperanda é composto majoritariamente pelo **Passivo Circulante**, que representou **76%** do total em dezembro de 2025.

O **Passivo Não Circulante** correspondeu a **45%** do passivo no mesmo período.

Destaca-se que a Recuperanda apresenta **Passivo a Descoberto,** indicando que o **montante das obrigações supera o total de ativos.**

COMPOSIÇÃO DO PASSIVO

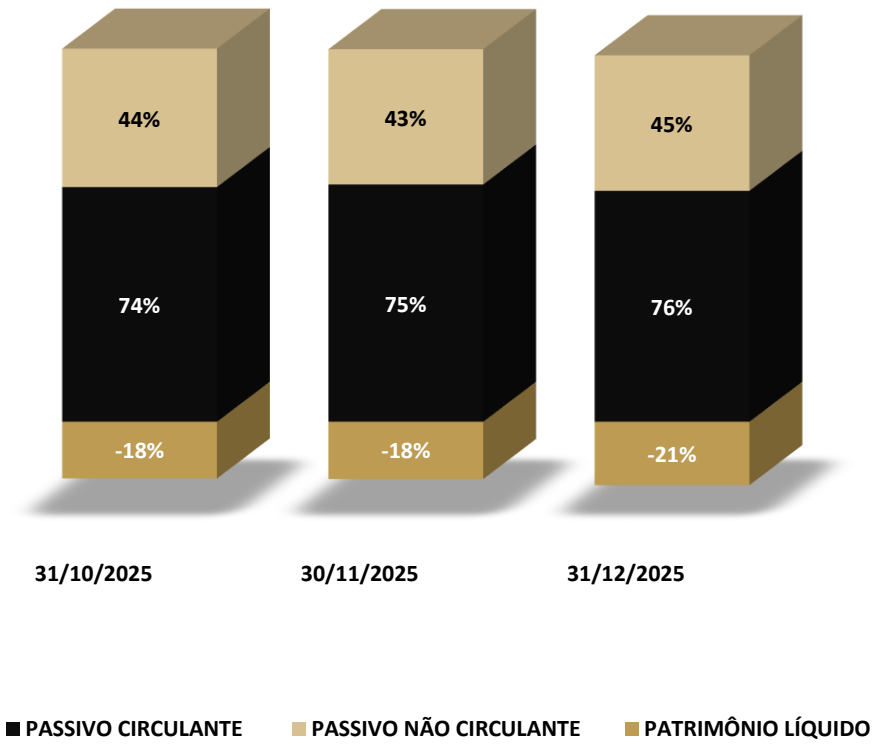

8. ANÁLISE ECONÔMICO-FINANCEIRA

BALANÇO PATRIMONIAL - PASSIVO - BOA VISTA LOCAÇÕES DE VEÍCULOS S/A

A seguir, apresenta-se a composição detalhada do **Passivo** em dezembro/25.

PRINCIPAIS RUBRICAS DO PASSIVO

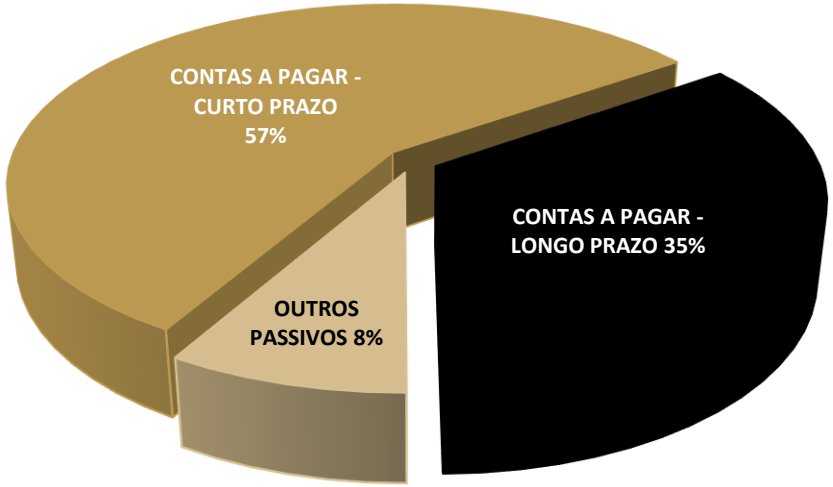

A rubrica de **Contas a Pagar de Curto Prazo** representa **57% do passivo total em dezembro/25.** A seguir, apresenta-se a composição detalhada no período.

DESCRIÇÃO	SALDO 31/12/2025
Treviso Administração S/C LTDA	399.131
R C S Serviços Administrativos	18.753
Roseana Ciliao Sacchelli	8.000
TOTAL EM NOVEMBRO/25	**425.883**

Outrossim, no que diz respeito as **Contas a Pagar de Longo Prazo**, tem-se que a monta de **R$ 258 mil** em dezembro/25 é composta por:

- Loanda Agropecuária S/A: **R$ 181 mil;** e
- Pulsar Emp. Comerciais AS: **R$ 76 mil.**

Ademais, os **Outros Passivos** representa 8% do total do passivo, sendo composto por:

- **Fornecedores:** R$ 42 mil;
- **Obrigações Sociais e Fiscais:** R$ 2 mil;
- **Obrigações c/ Acionistas:** R$ 18 mil.

8. ANÁLISE ECONÔMICO-FINANCEIRA

DEMONTRATIVO DE RESULTADO (ACUMULADO) - BOA VISTA LOCAÇÕES DE VEÍCULOS S/A

Os dados referentes à **composição do Resultado Líquido Acumulado do Período** é apresentado abaixo, com informações extraídas do **Balancete de Verificação de dezembro de 2025**, bem como nos saldos apurados no mês de novembro de 2025, considerado para fins comparativos.

RUBRICA	JAN A NOV.25	JAN A DEZ.25	AH
RECEITA BRUTA	**110.000**	**140.000**	**27%**
(-) DEDUÇÕES DA RECEITA BRUTA	(4.015)	(5.110)	27%
(=) RECEITA LÍQUIDA	**105.985**	**134.890**	**27%**
(-) CUSTOS	-	-	-
(=) RESULTADO OPERACIONAL LÍQUIDO	**105.985**	**134.890**	**27%**
(-) DESPESAS OPERACIONAIS	**(95.237)**	**(130.196)**	37%
(-) DESPESAS COM VENDA	(3.037)	(6.075)	100%
(-) DESPESAS ADMINISTRATIVAS	(68.103)	(91.186)	34%
(-) DESPESAS COM TRANSPORTES	(22.559)	(25.381)	13%
(-) DESPESAS TRIBUTÁRIAS	(269)	(436)	62%
(-) DESPESAS INDEDUTIVEIS	(1.269)	(7.119)	461%
(+) RECEITAS NÃO OPERACIONAIS	**-**	**-**	-
(=) RESULTADO ANTES DO RES. FINANCEIRO	**10.748**	**4.694**	**-56%**
(+) RECEITAS FINANCEIRAS	-	-	-
(-) DESPESAS FINANCEIRAS	(1.970)	(3.940)	100%
(=) RESULTADO ANTES DO IR E CSLL	**8.777**	**754**	**-91%**
(-) IR e CSLL	(6.912)	(9.216)	33%
(=) RESULTADO LÍQUIDO DO EXERCÍCIO	**1.865**	**(8.462)**	**-554%**

A **Receita Bruta acumulada** até novembro alcançou **R$ 140 mil**. Após as deduções incidentes, a **Receita Líquida totalizou R$ 134 mil no período**.

Outrossim, as **Despesas Operacionais** atingiram **R$ 130 mil** de janeiro a dezembro, apresentando aumento de **37%** no comparativo mensal.

Como consequência, o **Resultado Líquido Acumulado** em dezembro apresentou-se **negativo em R$ 8 mil**.

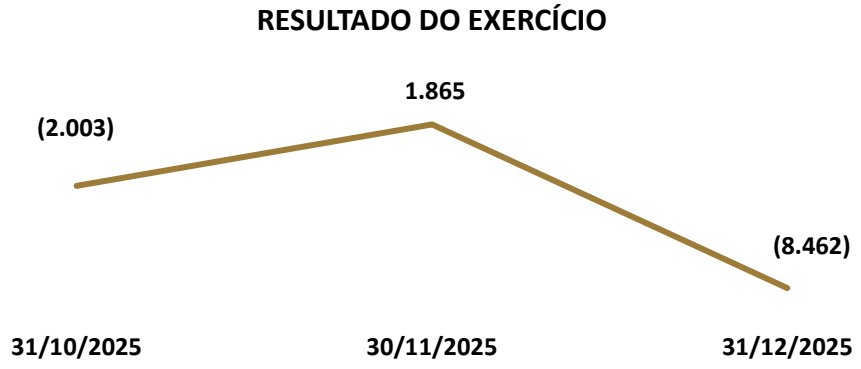

8. ANÁLISE ECONÔMICO-FINANCEIRA

ÍNDICES DE LIQUIDEZ - BOA VISTA LOCAÇÕES DE VEÍCULOS S/A

Os índices de liquidez demonstram a **capacidade da Recuperanda de honrar suas obrigações.** Em outras palavras, demonstram se os recursos disponíveis e realizáveis são suficientes para pagar as dívidas no curto e no longo prazo.

A seguir serão demonstrados os índices de liquidez da Recuperanda dos últimos três meses analisados.

ÍNDICES	31/10/2025	30/11/2025	31/12/2025
LIQUIDEZ GERAL	0,85	0,85	0,83
LIQUIDEZ IMEDIATA	0,13	0,14	0,14
LIQUIDEZ SECA	0,23	0,18	0,24
LIQUIDEZ CORRENTE	0,23	0,18	0,24

- **Liquidez Corrente:** mede a relação entre o ativo e o passivo de curto prazo, indicando se a empresa possui recursos suficientes para cumprir seus compromissos imediatos;
- **Liquidez Seca:** avalia a mesma relação, mas desconsidera os estoques, revelando a capacidade de pagamento sem depender da venda de mercadorias ou produtos;
- **Liquidez Geral:** considera todos os ativos e passivos, de curto e longo prazo, refletindo a situação financeira global da empresa;
- **Liquidez Imediata:** demonstra quanto das dívidas de curto prazo poderiam ser quitadas apenas com o caixa e as aplicações financeiras disponíveis.

A **liquidez corrente** aumentou de **0,23 em outubro para 0,24 em dezembro**, indicando que, para cada **R$ 1,00 de dívida de curto prazo**, a Recuperanda dispõe de **R$ 0,24 em ativos circulantes**.

A **Liquidez Seca** aumentou de **0,23** para **0,24** no período, indicando aumento na capacidade de pagamento das obrigações de curto prazo, desconsiderando estoques.

A **liquidez imediata** evoluiu de **0,13** para **0,14** em dezembro/25.

A **liquidez geral** reduziu de **0,85** em outubro/25 para **0,83** em dezembro/25

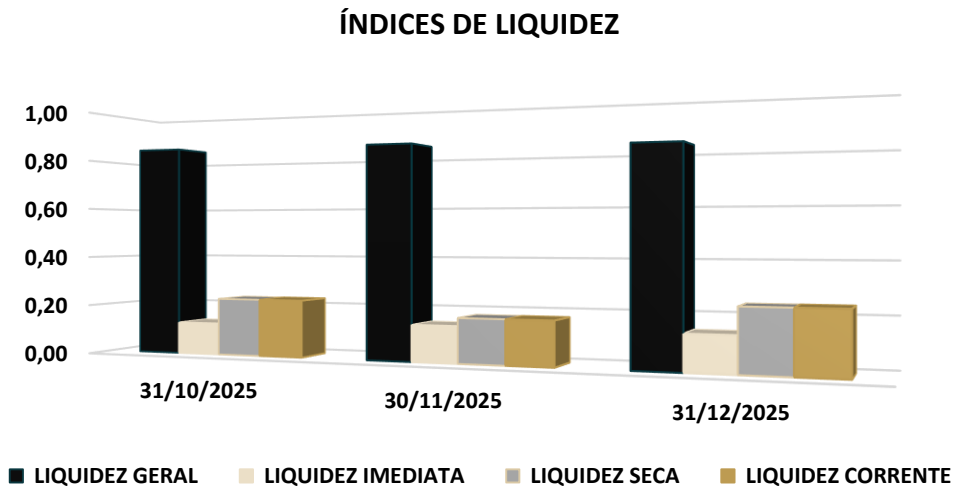

8. ANÁLISE ECONÔMICO-FINANCEIRA

COMPOSIÇÃO DO ENDIVIDAMENTO - BOA VISTA LOCAÇÕES DE VEÍCULOS S/A

A seguir será demonstrado o grau de endividamento da Recuperanda dos últimos três meses analisados.

DESCRIÇÃO	31/10/2025	30/11/2025	31/12/2025
ENDIVIDAMENTO A CURTO PRAZO	63%	64%	63%
ENDIVIDAMENTO A LONGO PRAZO	37%	36%	37%

- **Endividamento a Curto Prazo:** refere-se às obrigações que vencem até o fim do exercício social seguinte, isto é, registradas no passivo circulante.

- **Endividamento a Longo Prazo:** refere-se às obrigações que vencem após o fim do exercício social seguinte, isto é, registradas no passivo não circulante.

Em **dezembro de 2025**, **63%** das dívidas da Recuperanda estavam concentradas no **curto prazo**.

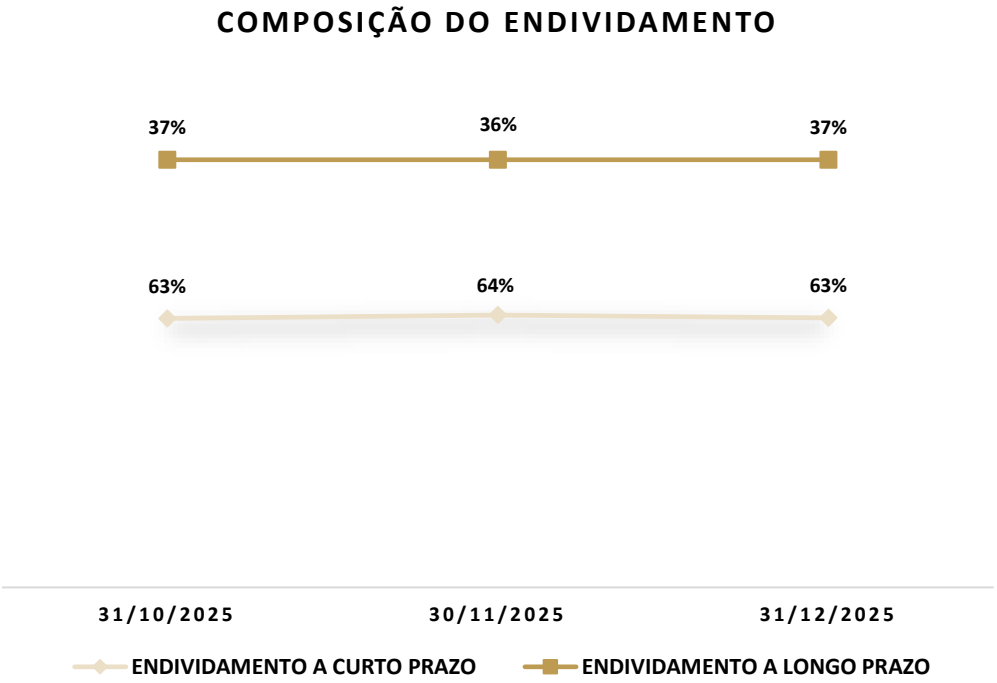

8. ANÁLISE ECONÔMICO-FINANCEIRA

BALANÇO PATRIMONIAL - ATIVO - EPI EMPREENDIMENTO PATRIMONIAL INDUSTRIAL LTDA.

Os dados relativos à **evolução** da **composição do Ativo** da Recuperanda **EPI – Empreendimento Patrimonial Industrial LTDA** são apresentados a seguir, com base nas informações extraídas do Balancete de Verificação referente ao mês de **dezembro de 2025**, bem como nos saldos apurados no mês de novembro de 2025, considerado para fins comparativos.

RUBRICA	30/11/2025	31/12/2025	AH	AV
ATIVO CIRCULANTE	**2.023.655**	**2.045.375**	**1%**	**57%**
DISPONÍVEIS	2.022.759	2.045.375	1%	57%
IMPOSTOS A RECUPERAR	*896*	-	-100%	0%
ATIVO NÃO CIRCULANTE	**1.541.764**	**1.551.955**	**1%**	**43%**
INVESTIMENTOS	11.841	13.035	10%	0%
IMOBILIZADO	806.935	808.063	0%	22%
INTANGÍVEL	722.988	730.857	1%	20%
TOTAL DO ATIVO	**3.565.419**	**3.597.329**	**1%**	**100%**

O **Ativo da Recuperanda** é composto majoritariamente pelo Ativo Circulante, que representa **57%** do total em dezembro de 2025.

O **Ativo não Circulante**, por sua vez, corresponde aos **43%** remanescentes do Ativo no mesmo período.

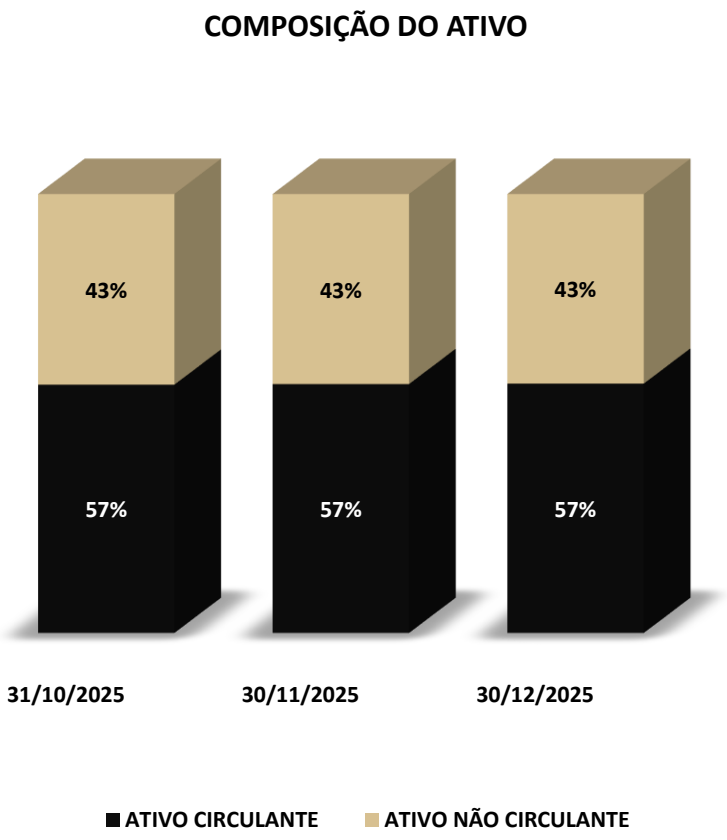

8. ANÁLISE ECONÔMICO-FINANCEIRA

BALANÇO PATRIMONIAL - ATIVO - EPI EMPREENDIMENTO PATRIMONIAL INDUSTRIAL LTDA.

A seguir, apresenta-se a composição detalhada do **Ativo** em dezembro/25.

PRINCIPAIS RUBRICAS DO ATIVO

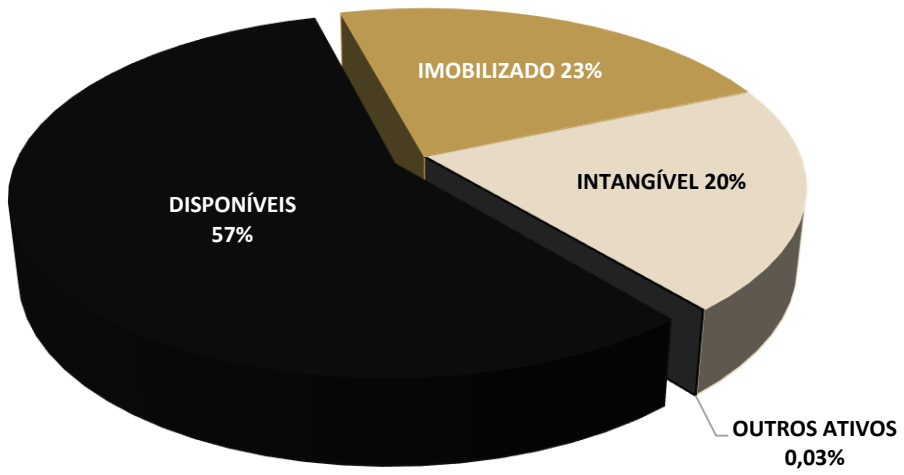

No que diz respeito a rubrica de **Disponíveis**, a composição de **R$ 2.045 mil** em dezembro/25 é composta pelas contas sintéticas **Caixa** (R$ 155), **Bancos** (R$ 537) e **Aplicações Financeiras** (R$ 2.044 mil).

Outrossim, a rubrica de **Imobilizado** representa **23%** do ativo total em **dezembro/25**. A seguir é apresentada a composição do Ativo Imobilizado no referido mês.

CATEGORIA DO BEM	31/12/2025
IMÓVEIS	550.043
MÁQUINAS E ACESSÓRIOS	64.166
CONSÓRCIO EM ANDAMENTO	36.352
AQUISIÇÃO DE ATIVOS EM ANDAMENTO	157.500
TOTAL DO ATIVO IMOBILIZADO	**808.062**

Ato contínuo, no que refere-se ao **Ativo Intangível**, entre novembro e dezembro ocorreu adição no montante de **R$ 7 mil,** referente a Marcas e Patentes, fazendo com que o saldo ao final de dezembro/25 perfizesse **R$ 730 mil**.

Por fim, os **Outros Ativos** representa 0,03% do ativo total, sendo composto por **Impostos a Recuperar e Investimentos** que totaliza em média **R$ 13 mil.**

8. ANÁLISE ECONÔMICO-FINANCEIRA

BALANÇO PATRIMONIAL - PASSIVO - EPI EMPREENDIMENTO PATRIMONIAL INDUSTRIAL LTDA.

Os dados referentes à **evolução da composição do Passivo** são apresentados a seguir, com informações extraídas do Balancete de Verificação de **dezembro de 2025**, bem como nos saldos apurados no mês de novembro de 2025, considerado para fins comparativos.

DESCRIÇÃO RUBRICA	30/11/2025	31/12/2025	AH	AV
PASSIVO CIRCULANTE	**1.718.791**	**1.721.470**	**0%**	**48%**
CONTAS A PAGAR	1.100	1.100	0%	0%
CREDORES	1.717.691	1.719.751	0%	48%
TRIBUTOS A RECOLHER	-	619	-	0%
PASSIVO NÃO CIRCULANTE	**1.291.806**	**1.326.149**	**3%**	**37%**
OBIRGAÇÕES C/ ACIONISTAS	1.079.582	1.091.309	1%	30%
RECEITAS A APROPRIAR	212.224	234.840	11%	7%
PATRIMÔNIO LÍQUIDO	**554.822**	**549.710**	**-1%**	**15%**
CAPITAL SOCIAL	540.000	540.000	0%	15%
PREJUÍZOS ACUMULADOS	(200.600)	(200.600)	0%	-6%
RESULTADO DO PERÍODO	215.423	210.310	-2%	6%
TOTAL DO PASSIVO + PL	**3.565.419**	**3.597.329**	**1%**	**100%**

O **Passivo** da Recuperanda é composto predominantemente pelo **Passivo Circulante**, que representou **48%** do total em dezembro de 2025.

Na sequência, o **Passivo Não Circulante** correspondeu a **37%** do passivo no mesmo período.

Por fim, o **Patrimônio Líquido** respondeu por **15%** do total em dezembro de 2025.

COMPOSIÇÃO DO PASSIVO

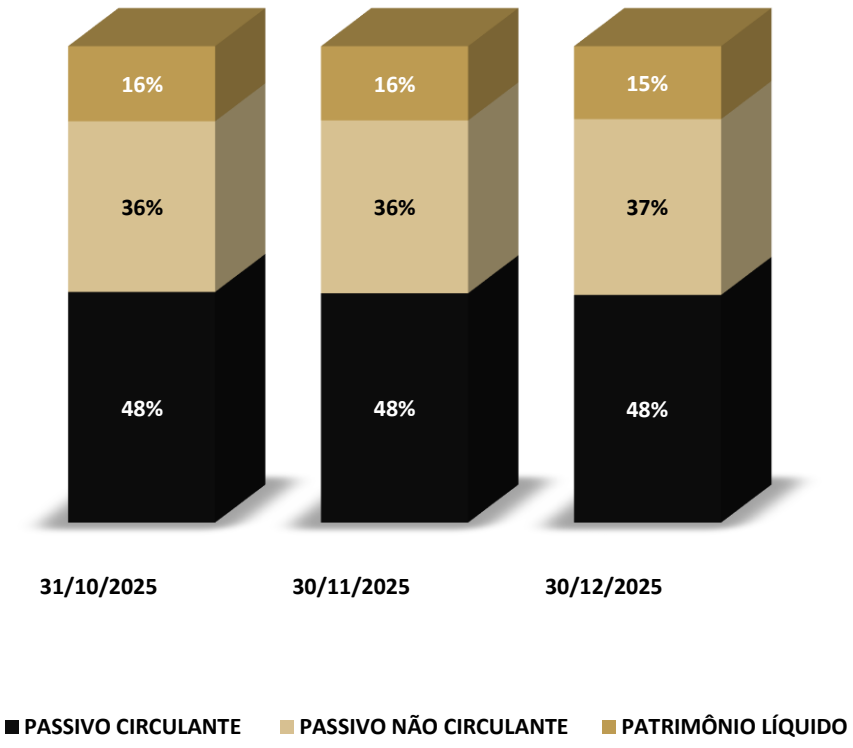

8. ANÁLISE ECONÔMICO-FINANCEIRA

BALANÇO PATRIMONIAL - PASSIVO - EPI EMPREENDIMENTO PATRIMONIAL INDUSTRIAL LTDA.

A seguir, apresenta-se a composição detalhada do **Passivo** em dezembro/25.

PRINCIPAIS RUBRICAS DO PASSIVO

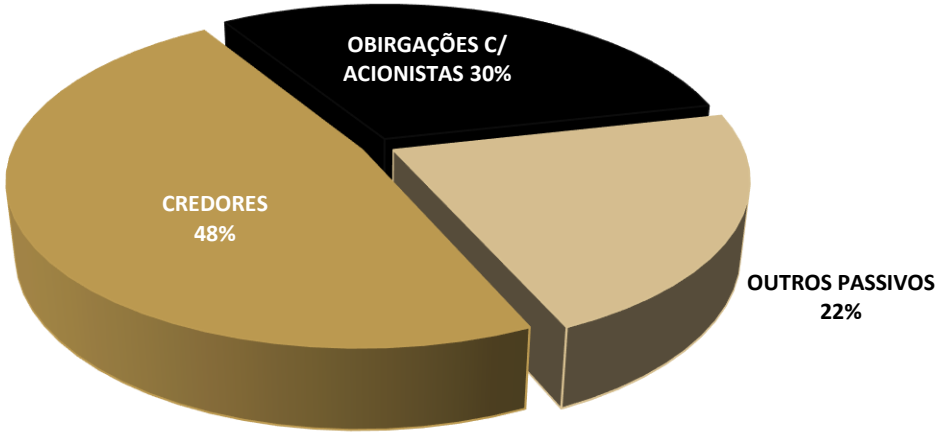

A rubrica de **Credores** representa **48% do passivo total em dezembro/25.** A seguir, apresenta-se a composição detalhada no período.

DESCRIÇÃO	30/11/2025
Produtos Químicos Orion S/A	1.680.490
Pulsar Empreendimentos Sociais S/A	35.000
TOTAL EM OUTUBRO/25	**1.715.490**

Outrossim, no que diz respeito às **Obrigações com Acionistas,** a composição de **R$ 1.091 mil** em dezembro/25 é composta por:

- Maria Clarice Sacchelli Moraes: **R$ 123 mil;** e
- José Umberto Sacchelli Moraes: **R$ 967 mil.**

Por fim, no que diz respeito aos **Outros Passivos,** representa 22% do passivo total, sendo composto pelas rubricas:

- **Contas a Pagar:** R$ 1 mil;
- **Tributos a Recolher:** R$ 619;
- **Receitas a Apropriar:** R$ 234 mil.

8. ANÁLISE ECONÔMICO-FINANCEIRA

DRE (ACUMULADO) - EPI EMPREENDIMENTO PATRIMONIAL INDUSTRIAL LTDA.

Os dados referentes à **composição do Resultado Líquido Acumulado do Período** é apresentado abaixo, com informações extraídas do **Balancete de Verificação de dezembro de 2025**, bem como nos saldos apurados no mês de novembro de 2025, considerado para fins comparativos.

RUBRICA	JAN A NOV.25	JAN A DEZ.25	AH
RECEITA BRUTA	**-**		**-**
(-) DEDUÇÕES DA RECEITA BRUTA	-		-
(=) RECEITA LÍQUIDA	**-**	**-**	**-**
(-) CUSTOS	-		-
(=) RESULTADO OPERACIONAL LÍQUIDO	**-**	**-**	**-**
(-) DESPESAS OPERACIONAIS	**(146.101)**	**(152.296)**	4%
(-) DESPESAS ADMINISTRATIVAS	(24.845)	(27.878)	12%
(-) DESPESAS TRIBUTÁRIAS	(121.256)	(124.418)	3%
(+) RECEITAS NÃO OPERACIONAIS	**-**		-
(=) RESULTADO ANTES DO RES. FINANCEIRO	**(146.101)**	**(152.296)**	**4%**
(+) RECEITAS FINANCEIRAS	363.942	365.136	0%
(-) DESPESAS FINANCEIRAS	(2.419)	(2.530)	5%
(=) RESULTADO ANTES DO IR E CSLL	**215.423**	**210.310**	**-2%**
(-) IR e CSLL	-		-
(=) RESULTADO LÍQUIDO DO EXERCÍCIO	**215.423**	**210.310**	**-2%**

A seguir, o gráfico demonstra o **resultado do exercício** nos últimos três meses.

RESULTADO DO EXERCÍCIO



Nos doze primeiros meses de 2025, não foram reconhecidos valores referentes à **Receita Bruta, Deduções da Receita Bruta** e **Custos.**

Outrossim, as **Despesas Operacionais** atingiram **R$ 152 mil** de janeiro a dezembro, apresentando aumento de **4%** no comparativo mensal.

Ato contínuo, o **Resultado Financeiro** aumentou **4%,** em dezembro/25.

Com isso, o **Resultado Líquido Acumulado** em dezembro apresentou-se **positivo em R$ 210 mil**.

8. ANÁLISE ECONÔMICO-FINANCEIRA

ÍNDICES DE LIQUIDEZ - EPI EMPREENDIMENTO PATRIMONIAL INDUSTRIAL LTDA.

Os índices de liquidez demonstram a **capacidade da Recuperanda de honrar suas obrigações.** Em outras palavras, demonstram se os recursos disponíveis e realizáveis são suficientes para pagar as dívidas no curto e no longo prazo.

A seguir serão demonstrados os índices de liquidez da Recuperanda dos últimos três meses analisados.

ÍNDICES	31/10/2025	30/11/2025	30/12/2025
LIQUIDEZ GERAL	1,19	1,18	1,18
LIQUIDEZ IMEDIATA	1,17	1,18	1,19
LIQUIDEZ SECA	1,17	1,18	1,19
LIQUIDEZ CORRENTE	1,17	1,18	1,19

- **Liquidez Corrente:** mede a relação entre o ativo e o passivo de curto prazo, indicando se a empresa possui recursos suficientes para cumprir seus compromissos imediatos;
- **Liquidez Seca:** avalia a mesma relação, mas desconsidera os estoques, revelando a capacidade de pagamento sem depender da venda de mercadorias ou produtos;
- **Liquidez Geral:** considera todos os ativos e passivos, de curto e longo prazo, refletindo a situação financeira global da empresa;
- **Liquidez Imediata:** demonstra quanto das dívidas de curto prazo poderiam ser quitadas apenas com o caixa e as aplicações financeiras disponíveis.

A **liquidez corrente** aumentou de **1,17 para 1,19 em dezembro**, indicando que, para cada **R$ 1,00 de dívida de curto prazo**, a Recuperanda dispõe de **R$ 1,18 em ativos circulantes**.

A **Liquidez Seca** e **Liquidez Imediata** também aumentaram de **1,17** para **1,18** no período.

A **liquidez geral** reduziu de **1,19** para **1,18**.

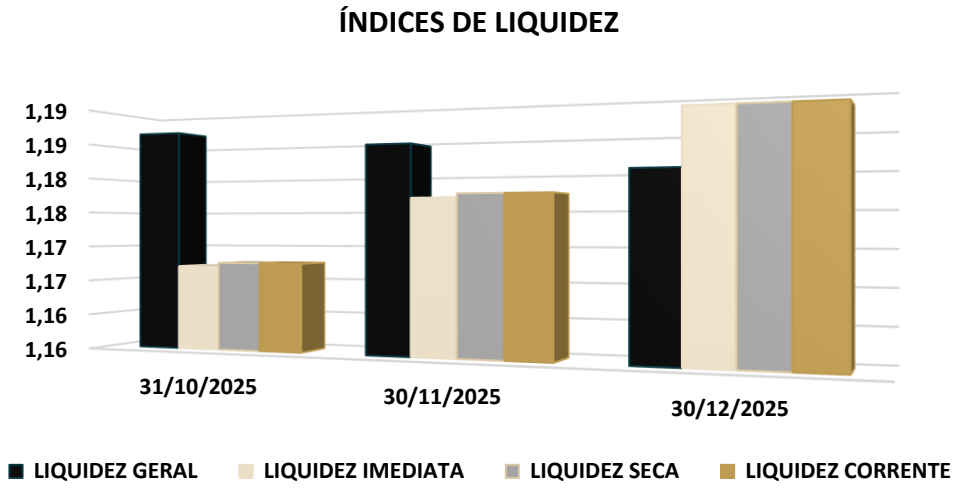

8. ANÁLISE ECONÔMICO-FINANCEIRA

COMPOSIÇÃO DO ENDIVIDAMENTO - EPI EMPREENDIMENTO PATRIMONIAL INDUSTRIAL LTDA.

A seguir será demonstrado o grau de endividamento da Recuperanda dos últimos três meses analisados.

DESCRIÇÃO	31/10/2025	30/11/2025	30/12/2025
ENDIVIDAMENTO A CURTO PRAZO	58%	57%	56%
ENDIVIDAMENTO A LONGO PRAZO	42%	43%	44%

- **Endividamento a Curto Prazo:** refere-se às obrigações que vencem até o fim do exercício social seguinte, isto é, registradas no passivo circulante.

- **Endividamento a Longo Prazo:** refere-se às obrigações que vencem após o fim do exercício social seguinte, isto é, registradas no passivo não circulante.

Em **dezembro de 2025**, **56%** das dívidas da Recuperanda estavam concentradas no **curto prazo**.

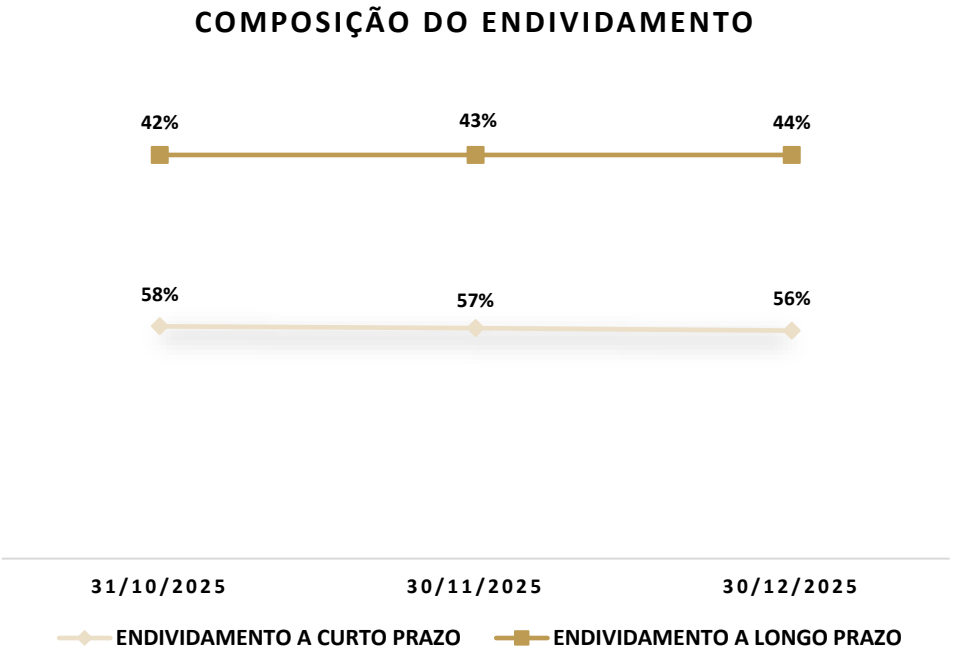

9. PONTOS DE ATENÇÃO

RMA DEZEMBRO.25 (COMPETÊNCIA OUTUBRO.25):

CONTAS DE COMPENSAÇÃO

De início, esclarece-se que **contas de compensação** destinam-se ao controle de **atos e fatos administrativos que, em tese, não afetam o patrimônio da entidade**. Por essa razão, seus registros são efetuados de forma **compensada entre contas ativas e passivas**, de modo que os respectivos saldos **tendem a se anular**, não integrando os lançamentos patrimoniais nem compondo as demonstrações financeiras.

No que se refere à rubrica de **Contas de Compensação Ativas** da Recuperanda **PRODUTOS QUÍMICOS ORION S/A**, em novembro/25, esta Equipe Técnica identificou-se **divergência entre o total das contas de compensação ativas e passivas**, que **não se encontram devidamente equalizadas**, apresentando **diferença no montante de R$ 264 mil**.

RESPOSTA DAS RECUPERANDAS: A diferença identificada entre as contas de compensação ativas e passivas, no montante de R$ 264 mil, refere-se a mercadorias em trânsito destinadas à Filial, cujos documentos fiscais foram emitidos no final do mês-base, porém com recebimento físico ocorrido apenas no período subsequente. Em razão do corte temporal entre a emissão da nota fiscal e a efetiva entrada das mercadorias na filial, os respectivos registros permaneceram temporariamente alocados em contas de compensação, não refletindo, naquele momento, impacto patrimonial ou resultado para a entidade.

RMA JANEIRO.26 (COMPETÊNCIA NOVEMBRO.25):

CONTAS DE COMPENSAÇÃO

No RMA de competência novembro de 2025, verificou-se a recorrência da questão relacionada às contas de compensação, já apresentado como ponto de atenção no RMA de competência outubro de 2025.

RESPOSTA DAS RECUPERANDAS: vide resposta ao lado, sobre o mesmo tema.

OBRIGAÇÕES COM ACIONISTAS

Verificou-se movimentação (redução) na rubrica do passivo titulada "Obrigações com Acionistas".

DESCRIÇÃO RUBRICA	31/10/2025	30/11/2025
OBIRGAÇÕES C/ ACIONISTAS	1.091.681	1.079.582

Dessa forma, esta Administração Judicial realizará questionamentos por e-mail **aos representantes das Recuperandas.**

Tão logo recebidas, as respostas serão analisadas por esta Equipe Técnica e as **considerações pertinentes apresentadas no próximo Relatório Mensal de Atividades.**

10. OUTRAS INFORMAÇÕES

STAY PERIOD

O ***stay period*** corresponde ao prazo legal de **180 dias** durante o qual permanecem **suspensas todas as ações e execuções** movidas contra a Recuperanda.

Data de início: 30/10/2025
Situação: vigente.

CONSOLIDAÇÃO SUBSTANCIAL

As Recuperandas operam sob o regime de **consolidação substancial**, conforme determinado no processo de Recuperação Judicial.

HONORÁRIO ADMINISTRAÇÃO JUDICIAL

Até a data da elaboração deste Relatório, os **honorários devidos à Administração Judicial ainda não foram fixados no processo principal.**

CONSULTA PROTESTOS

Foi realizada (em 03/02/2026) consulta ao **Banco Nacional de Dados de Protestos – CENPROT**, mantido pelos cartórios de protesto de títulos. **Foram identificados protestos ativos** em nome das Recuperandas.

CARTÓRIO	CNPJ	QTD. TÍTULOS
Produtos Químicos Orion S/A	10.734.126/0001-43	465
EPI – Empreendimento Patrimonial Industrial LTDA.	21.947.951/0001-42	-
Boa Vista – Locação de Veículos S/A	10.431.121/0001-41	-
	TOTAL	**465**

Consulta realizada em: https://www.pesquisaprotesto.com.br/

11. CONSIDERAÇÕES FINAIS

Isso posto, a Administração Judicial, em cumprimento ao artigo 22, inciso II, alínea *c*, da Lei 11.101/2005, apresenta o Relatório Mensal de Atividades de **GRUPO ALPES**.

No mais, informa que os Relatórios são disponibilizados no site www.cataliseaj.com.br e coloca-se à disposição para eventuais esclarecimentos.

Londrina/PR, 10 de janeiro de 2026.

Júlio Alfredo de Almeida
OAB/RS 24.023

Janice Cainelli de Almeida
OAB/RS 22.257

Juliana Cainelli de Almeida
OAB/RS 97.853

Fábio Cainelli de Almeida
OAB/RS 106.886

Mauricio Andorffy de Souza
OAB/RS 124.849

Otávio Hardtke Boaventura
OAB/RS 124.849

Josiane Pereira Machado
CRC/RS 059.503/O

Alex Carlos Scheffer
CRA/RS 056.648/O

CATALISE
ADMINISTRAÇÃO JUDICIAL

|Rua Coronel Bordini, nº 360
|Bairro Auxiliadora
|Porto Alegre/RS

|aj@cataliseaj.com.br

|(51) 99835-9740