CATALISE
ADMINISTRAÇÃO JUDICIAL

RELATÓRIO MENSAL DE ATIVIDADES

NOBRE DISTRIBUIDORA DE COSMÉTICOS LTDA.

Nobre
Cosmeticos

CATALISE ADMINISTRAÇÃO JUDICIAL

SUMÁRIO

1. CRONOGRAMA PROCESSUAL 03

2. INFORMAÇÕES DA RECUPERANDA 05

DAS ATIVIDADES DA RECUPERANDA 06
VERIFICAÇÃO DAS ATIVIDADES 07
COMPOSIÇÃO SOCIETÁRIA E LOCALIZAÇÃO 09
QUADRO FUNCIONAL 10

3. PASSIVO CONTINGENTE 11

4. PASSIVO CONCURSAL 13

5. PASSIVO EXTRACONCURSAL 15

ANÁLISE DA EVOLUÇÃO DA RUBRICA FORNECEDORES 16
ANÁLISE PASSIVO TRIBUTÁRIO E OBRIGAÇÕES SOCIAIS 18

6. ANÁLISE CONTÁBIL 20

CONSIDERAÇÕES INICIAIS 21
ANÁLISE DO ATIVO 22
ANÁLISE DO PASSIVO 24
ANÁLISE DO DRE 26
ANÁLISE DOS ÍNDICES DE LIQUIDEZ 28
ANÁLISE DO GRAU DE ENDIVIDAMENTO 29

7. ANÁLISE BALANÇOS NOBRE DISTRIBUIDORA LTDA 30

8. PONTOS DE ATENÇÃO 36

9. CONSIDERAÇÕES FINAIS 38

1.

CRONOGRAMA PROCESSUAL

CRONOGRAMA PROCESSUAL

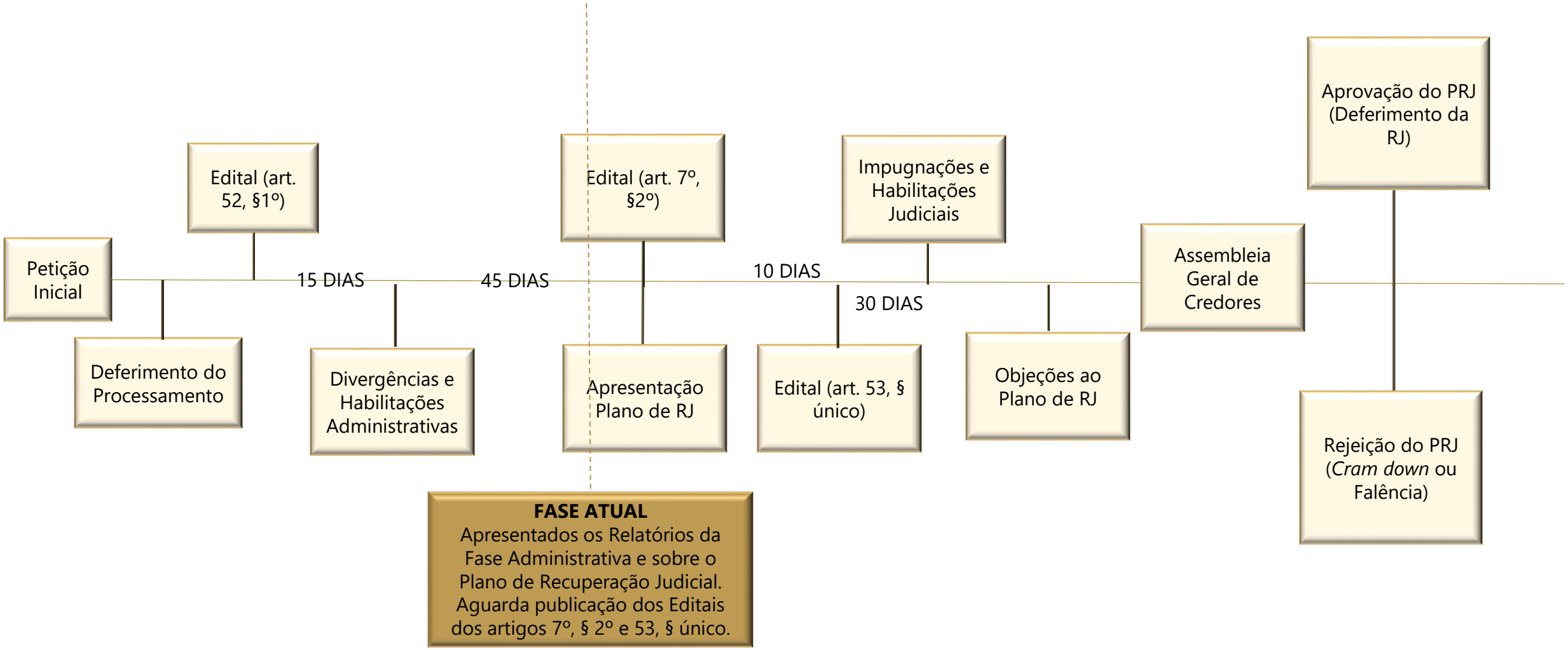

2.

INFORMAÇÕES DA RECUPERANDA

INFORMAÇÕES DA RECUPERANDA

DAS ATIVIDADES DAS RECUPERANDAS

No mês de junho de 2025, a Administração Judicial realizou reunião virtual com a Recuperanda Nobre Distribuidora de Cosméticos Ltda., com o objetivo de tratar sobre a operação da empresa no mês em curso.

Durante a referida reunião, verificou-se que a situação da empresa permanece, em essência, inalterada em relação aos meses anteriores. Observou-se que o faturamento vem apresentando crescimento gradual ao longo do tempo, evidenciando uma tendência de recuperação progressiva.

A Recuperanda informou que vem mantendo os pagamentos aos colaboradores rigorosamente em dia, bem como o cumprimento das obrigações fiscais e tributárias.

Adicionalmente, destaca-se que a empresa permanece em funcionamento regular, sem alterações significativas em comparação aos períodos anteriores.

INFORMAÇÕES DA RECUPERANDA

DAS ATIVIDADES DAS RECUPERANDAS

Para comprovar as atividades da empresa, a Administração Judicial anexa registros fotográficos, apresentando parte dos registros abaixo:



VERIFICAÇÃO DAS ATIVIDADES

Através do link https://youtu.be/FGHQTiAe0ak ou do *QRCODE* abaixo é possível visualizar todos os registros realizados da operação da Recuperanda:

INFORMAÇÕES DAS RECUPERANDAS

COMPOSIÇÃO SOCIETÁRIA E LOCALIZAÇÃO

Nobre Cosmeticos

21.864.149/0001-99

CAPITAL SOCIAL
R$ 800.000,00

YAN THIAGO BARRO
R$ 800.000,00

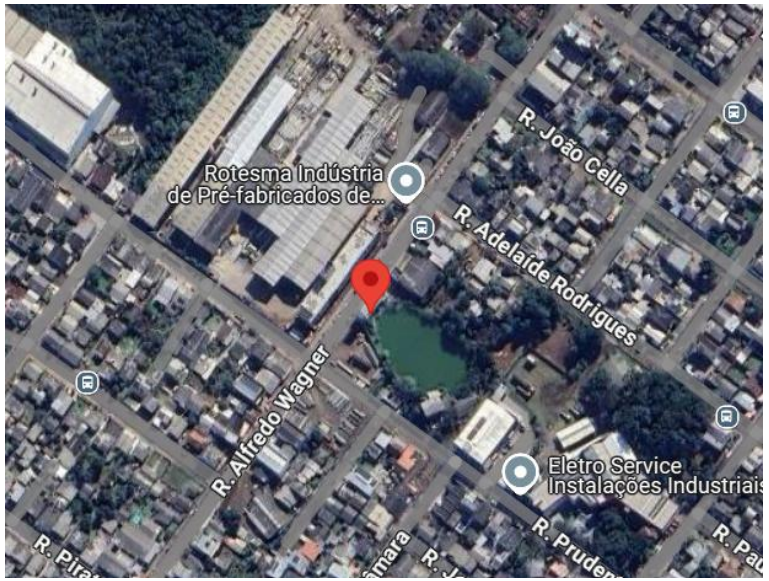

Rua Alfredo Wagner, 225-E, Bairro Alvorada, em Chapecó – RS, 89.804-430

INFORMAÇÕES DA REQUERENTE

QUADRO FUNCIONAL

A análise do quadro funcional da empresa revela uma estrutura enxuta, composta por 5 colaboradores, conforme a relação apresentada referente a abril de 2025.

A composição, detalhada na gráfico a seguir, demonstra a distribuição dos colaboradores:

TIPO DE COLABORADOR	Nº DE COLABORADORES	% DO TOTAL
AUXILIAR DE ESTOQUE	2	40%
DIRETOR	1	20%
FARMACÊUTICO	1	20%
MOTORISTA	1	20%
TOTAL	5	100%

Conforme apresentado em relação de credores encaminhado pela Recuperanda, apresentou um total de 5 colaboradores, sendo 1 diretor e 4 funcionários, até 30 de abril de 2025.

No que tange às pessoas jurídicas vinculadas à operação, cumpre ressaltar que a empresa mantém contrato com um escritório de contabilidade, responsável pela apuração e pelos registros contábeis. Adicionalmente, dispõe de serviços de apoio jurídico e assessoria estratégica, com o objetivo de auxiliar no processo de recuperação judicial. Outrossim, a empresa estabelece vínculos com outras entidades, as quais atuam como vendedores externos, estando relacionadas, portanto, ao pagamento de comissões sobre as vendas realizadas.

A Requerente declarou 20% de diretores e 60% de funcionários em seu quadro de colaboradores até 30 de abril de 2025.

COMPOSIÇÃO DOS COLABORADORES

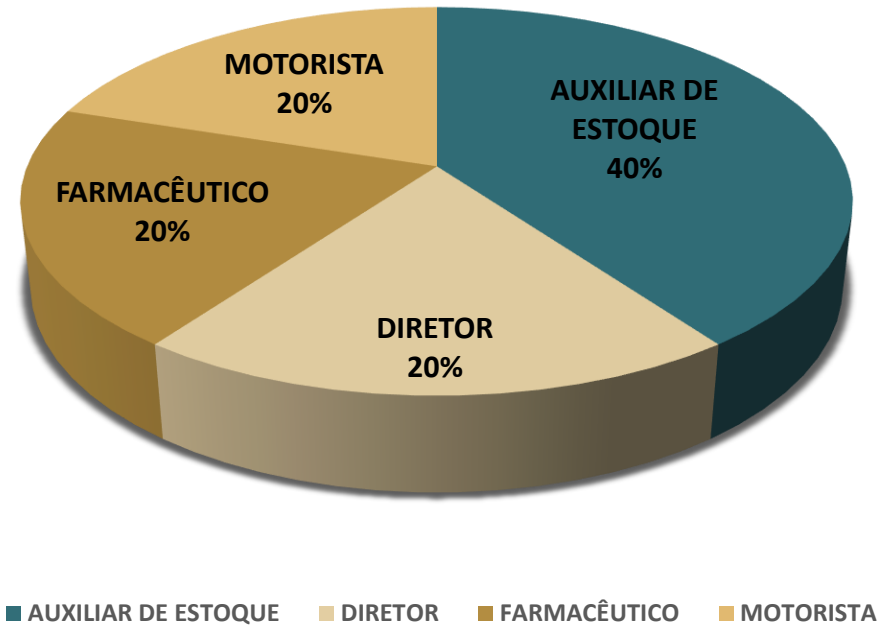

3.

PASSIVO CONTINGENTE

PASSIVO CONTINGENTE

No que tange ao Passivo Contingente da Recuperanda, a Administração Judicial requisitou relação dos processos judiciais nos quais a Devedora figura atualmente como parte ré. Entretanto, até o momento da elaboração deste relatório mensal de atividades, tais informações não foram disponibilizadas pela empresa em recuperação judicial, o que impossibilita a apresentação completa dos dados específicos.

Não obstante a ausência dessas informações específicas sobre o Passivo Contingente, a Administração Judicial, em seu papel de supervisão e análise, tomou a iniciativa de elaborar quadro resumo contendo a listagem dos processos vinculados à Recuperanda. É importante ressaltar que este levantamento exclui os processos diretamente relacionados ao procedimento de Recuperação Judicial em si.

A seguir, apresenta-se tabela detalhada com as informações dos processos ativos da empresa, categorizados por classe da ação, número do processo e valor da causa:

CLASSE DA AÇÃO	Nº DO PROCESSO	VALOR DA CAUSA
EXECUÇÃO DE TÍTULO EXTRAJUDICIAL	5000767-16.2024.8.24.0018	R$ 30.789,81
MONITÓRIA	5031811-53.2024.8.24.0018	R$ 218.891,19
CUMPRIMENTO DE SENTENÇA	5007016-87.2023.4.04.7202	R$ 10.000,00
TOTAL		**R$ 259.681,00**

Este quadro oferece uma visão panorâmica do cenário jurídico atual da Recuperanda, permitindo análise mais aprofundada de seu passivo contingente e possibilitando avaliação mais precisa de sua situação financeira e operacional no contexto do processo de recuperação judicial.

A Administração Judicial reafirma seu compromisso em continuar monitorando e atualizando estas informações. Assim que os dados pendentes sobre o Passivo Contingente forem disponibilizados pela Recuperanda, serão prontamente incluídos nos relatórios mensais subsequentes, em conformidade com as determinações deste Juízo.

Esta abordagem visa a assegurar que todos os interessados no processo de recuperação judicial tenham acesso a um panorama completo e atualizado da situação da empresa, contribuindo para a transparência e eficácia do procedimento em curso.

4.

PASSIVO CONCURSAL

PASSIVO CONCURSAL

Conforme relação de credores do Edital do Art. 52, verifica-se que mais de 71% do seu passivo está concentrado na Classe Quirografária.

Ademais, constata-se que os maiores credores são: uma instituição financeira, uma empresa de fábrica de cosméticos, duas cooperativas de crédito e uma incorporadora imobiliária.

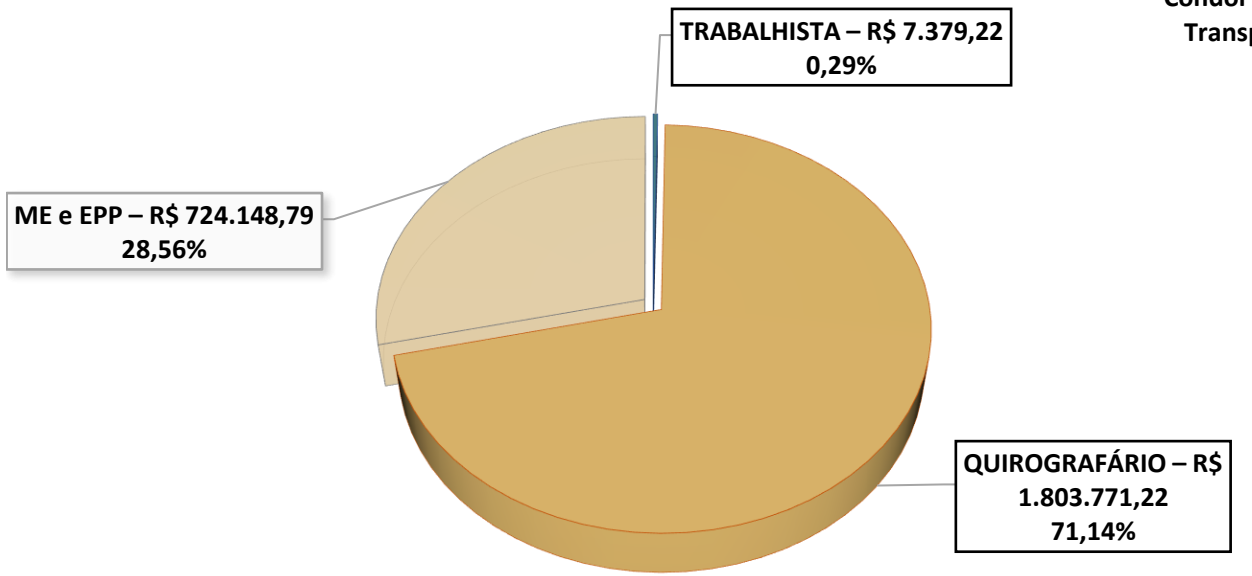

PRINCIPAIS CREDORES

5.

PASSIVO EXTRACONCURSAL

PASSIVO EXTRACONCURSAL

EVOLUÇÃO DA RUBRICA FORNECEDORES

A Recuperanda Nobre Distribuidora de Cosméticos Ltda apresentou decréscimo de 1% no saldo da rubrica sintética fornecedores. Essa variação é evidenciado pelo balancete de abril de 2025, ao ser comparado com o saldo de março de 2025, conforme detalhado a seguir:

CÓDIGO	DESCRIÇÃO	SALDO INICIAL (R$)	(-) DÉBITOS	(+) CRÉDITOS	SALDO FINAL (R$)
2.1.03	FORNECEDORES	1.364.378,31	130.472,66	112.210,35	1.346.116,00

A Recuperanda efetuou pagamentos a fornecedores, os quais puderam ser identificados no balancete mensal encaminhado à Administração Judicial.

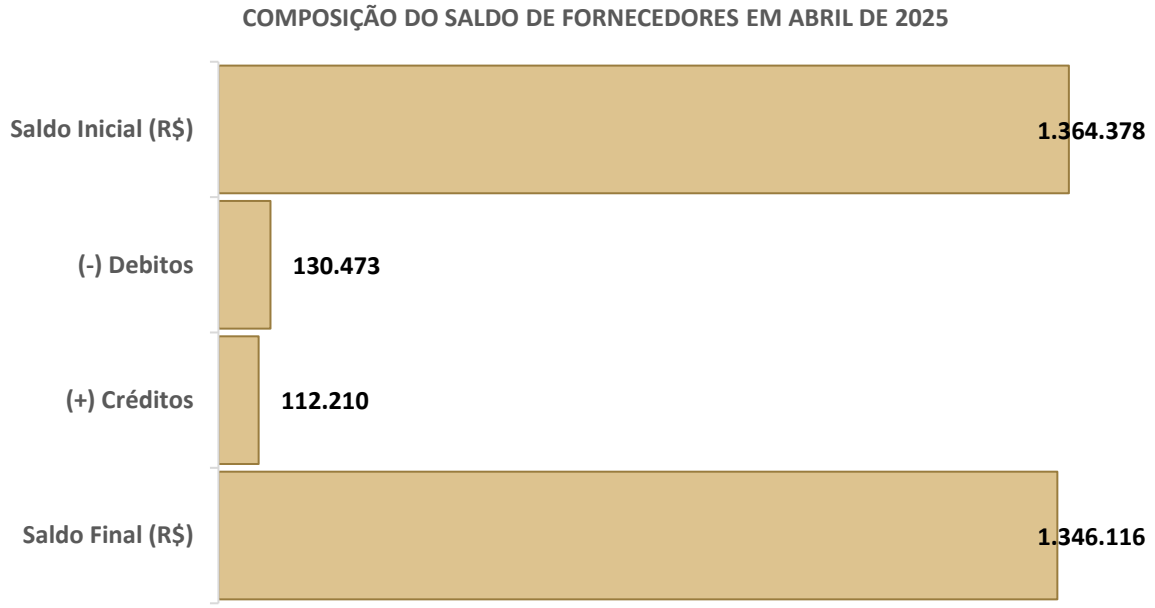

PASSIVO EXTRACONCURSAL

EVOLUÇÃO DA RUBRICA FORNECEDORES

DEMONSTRAÇÃO DA VARIAÇÃO DA RUBRICA FORNECEDORES

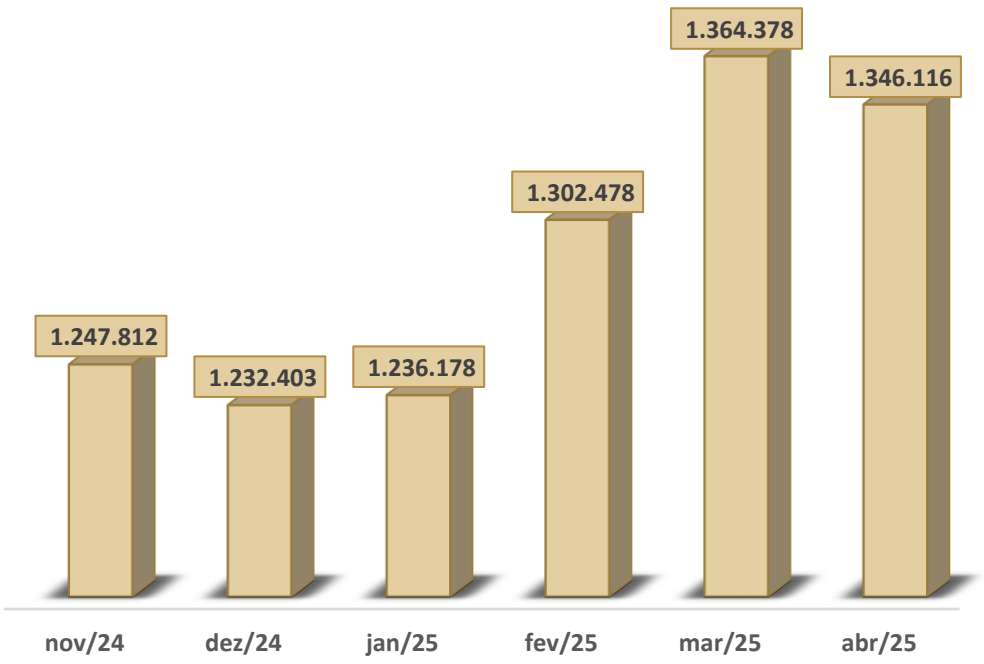

SALDOS MENSAIS DAS OBRIGAÇÕES A CURTO PRAZO

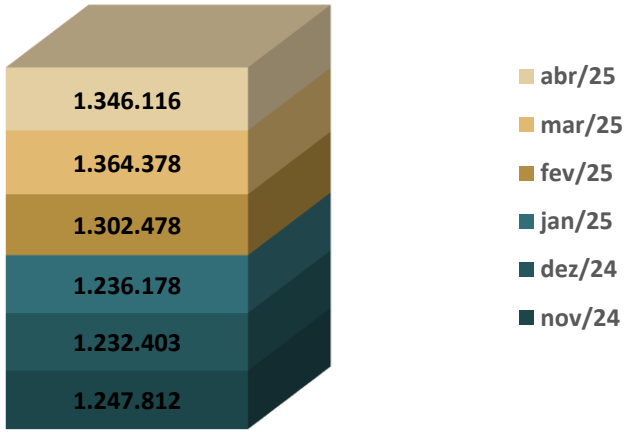

Os gráficos demonstram a evolução dos saldos no período analisado, registrando o percentual acumulado de 15,7%.

PASSIVO EXTRACONCURSAL

ANÁLISE DO PASSIVO TRIBUTÁRIO E OBRIGAÇÕES SOCIAIS

A finalidade da análise do Passivo Tributário e Obrigação Social é verificar o impacto na recuperação judicial da recuperanda Nobre Comercio de Cosméticos LTDA.

A Administração Judicial pretende fornecer **subsídios ao Juízo** e a possíveis interessados sobre as dívidas fiscais e obrigações sociais, que de acordo com a legislação não são incluídas na recuperação judicial, a fim de demonstrar a evolução das rubricas, bem como o registro de novas dívidas, quitações, compensações ou reclassificações contábeis.

Durante os trabalhos, a Administração Judicial buscou informações junto à gestão da Recuperanda para subsidiar as alterações de valores no balancete apresentado, ressaltando que foram analisadas as rubricas que tiveram movimentações relevantes.

Todas as informações que serão demonstradas a seguir foram baseadas nos balancetes mensais encaminhados pela Recuperanda. Eventual documentação comprobatória adicional poderá ser solicitada para confecção dos próximos relatórios, com o escopo de trazer maior transparência na demonstração exigida pelo Juízo.

Conforme consta no balancete contábil da empresa em Recuperação Judicial, foram efetuados pagamentos de impostos e encargos sociais no mês de **abril de 2025** e alguns destes pagamentos foram devidamente identificados nos extratos bancários enviados pela empresa.

Com base nos registros contábeis analisados, constata-se que a recuperanda tem empreendido esforços consistentes no adimplemento de suas obrigações fiscais e trabalhistas, mesmo diante dos desafios característicos do processo de recuperação judicial.

No período avaliado, observa-se o comprovante de pagamento regular das parcelas relativas aos programas de parcelamento tributário, notadamente a décima parcela, de um total de sessenta, do ICMS (R$ 1.352,13), e a segunda parcela, de um total de oitenta e quatro, do chamado Parcelamento ICMS II (R$ 2.238,98).

Além disso, também foram registrados comprovantes de pagamentos de ICMS a recolher (R$ 18.256,84), ICMS-ST sobre vendas (R$ 59,25) e FGTS referente à competência de março de 2025 (R$ 590,23 e R$ 496,89). Destaca-se que o valor de R$ 590,23 se refere ao FGTS rescisório de Fabiane Rodrigues, conforme apresentado no Razão Contábil da Recuperanda.

Em relação aos débitos destacados como “Compensado” — COFINS a recolher no valor de R$ 4.281,30, ICMS a recolher no valor de R$ 6.470,55 e PIS a recolher no valor de R$ 929,31 — cumpre esclarecer que tais valores representam créditos reconhecidos pela Recuperanda, os quais foram utilizados para compensar seus débitos tributários junto ao Fisco, nos termos da legislação vigente. **Referidos lançamentos foram verificados por meio da razão contábil da Recuperanda.**

PASSIVO EXTRACONCURSAL

ANÁLISE DO PASSIVO TRIBUTÁRIO E OBRIGAÇÕES SOCIAIS

Por outro lado, não foram encontrados registros de pagamentos para as rubricas de Contribuições Retidas a Recolher, INSS Retido a Recolher, IRRF sobre Prestações de Serviços a Recolher e Outros Impostos a Recolher e INSS a Recolher.

Diante deste cenário, a apresentação tempestiva e completa dos comprovantes de pagamento, especialmente para os valores pendentes, e as elucidações acerca das compensações, são de suma importância para garantir a precisão e a transparência da análise da situação financeira e fiscal da Recuperanda, pois a correta documentação permite um monitoramento eficaz do processo de recuperação judicial, assegurando que todas as partes interessadas possuam uma visão clara e precisa do cumprimento das obrigações e da gestão dos ativos fiscais.

A seguir, apresenta-se a tabela com a relação dos pagamentos de encargos sociais e impostos registrados na contabilidade da Recuperanda:

ENCARGOS SOCIAIS E IMPOSTOS PAGOS			
RUBRICA	VALOR PAGO	COMPROVANTE	COMPETÊNCIA
COFINS A RECOLHER	R$ 4.281,30	COMPENSADO	abr-25
CONTRIBUIÇÕES RETIDAS A RECOLHER	R$ -	-	-
CONTRIBUIÇÕES RETIDAS A RECOLHER	R$ -	-	-
ICMS - ST SOBRE VENDAS A RECOLHER	R$ 59,25	OK EXTRATO	abr-25
ICMS A RECOLHER	R$ 18.256,84	OK EXTRATO	abr-25
ICMS A RECOLHER	R$ 6.470,55	COMPENSADO	abr-25
INSS RETIDO A RECOLHER	R$ -	-	-
IRRF S/PRESTAÇÕES DE SERVIÇOS A RECOLHER	R$ -	-	-
OUTROS IMPOSTOS A RECOLHER	R$ -	-	-
PARCELAMENTO DE ICMS	R$ 1.352,13	OK EXTRATO	10 DE 60
PARCELAMENTO ICMS II	R$ 2.238,98	OK EXTRATO	02 DE 84
PIS A RECOLHER	R$ 929,31	COMPENSADO	abr-25
INSS A RECOLHER	R$ -	-	-
FGTS A RECOLHER	R$ 590,23	OK EXTRATO	mar-25
FGTS A RECOLHER	R$ 496,89	OK EXTRATO	mar-25

6.

ANÁLISE CONTÁBIL

ANÁLISE CONTÁBIL

A presente análise tem por objetivo demonstrar a variação patrimonial ocorrida no mês de **abril de 2025**, considerando, ainda, que foram utilizados os saldos apresentados dos balancetes de fevereiro e março de 2025- período enviado à Administração Judicial - nas empresas **Nobre Distribuidora de Cosméticos LTDA.**

As informações apresentadas são baseadas em informações contábeis, isto é, no Balancete de Verificação do mês de **abril de 2025**, sob o art. 171 da LRE, as quais não foram objeto de exame independente ou de procedimento de auditoria, de forma que a Técnica, neste momento, não pode garantir ou afirmar a correção, a precisão ou que as informações prestadas pela Recuperanda estejam completas e apresentem todos os dados relevantes.

A empresa mantém contabilidade regular, embora sejam observados alguns pontos de atenção nos Balancetes de Verificação, conforme descrito nas análises que seguem:

ANÁLISE CONTÁBIL

ANÁLISE DO ATIVO

Os dados da evolução da composição do ativo são apresentados a seguir, com as informações do Balancete de Verificação do mês de **abril de 2025** e os saldos dos balancetes de fevereiro e março de 2025, para fins comparativos.

Tabela 1 – Composição do Ativo

RUBRICAS	fev/25	mar/25	AH	abr/25	AH
ATIVO CIRCULANTE	**1.351.589,51**	**1.400.525,76**	**4%**	**1.378.885,06**	**-2%**
DISPONÍVEL	299.226,72	354.161,99	**18%**	404.413,45	**14%**
CLIENTES	311.775,63	314.657,96	**1%**	318.460,29	**1%**
OUTROS CRÉDITOS	167.422,93	173.681,04	**4%**	151.704,41	**-13%**
ESTOQUES	573.164,23	558.024,77	**-3%**	504.306,91	**-10%**
ATIVO NÃO CIRCULANTE	**1.727.899,24**	**1.721.625,24**	**0%**	**1.723.390,94**	**0%**
REALIZÁVEL A LONGO PRAZO	**1.519.957,14**	**1.516.487,75**	**0%**	**1.516.156,74**	**0%**
INVESTIMENTOS	53.444,83	53.444,83	**0%**	56.061,49	**5%**
IMOBILIZADO	154.497,27	151.692,66	**-2%**	151.172,71	**0%**
TOTAL DO ATIVO	**3.079.488,75**	**3.122.151,00**	**1%**	**3.102.276,00**	**-1%**

Analisando o grupo do Ativo Circulante, a rubrica **Disponível** foi a conta contábil que apresentou maior variação no período analisado, totalizando **R$ 50.251,46.**

Ressalta-se que a rubrica **Estoques** da Recuperanda representa o total de **37%** do valor total do Ativo Circulante no período analisado.

Cabe ressaltar que a rubrica do Imobilizado em março de 2025 apresentou um redução de 2% ao cotejar com mês de fevereiro de 2025 e, no mês de abril de 2025 não apresentou variações significativas ao mês anterior.

O **Ativo** da Recuperanda é composto pelo Ativo Circulante, que variou entre **44% e 45%,** e pelo Ativo Não Circulante, que se manteve entre **55% e 56%.**

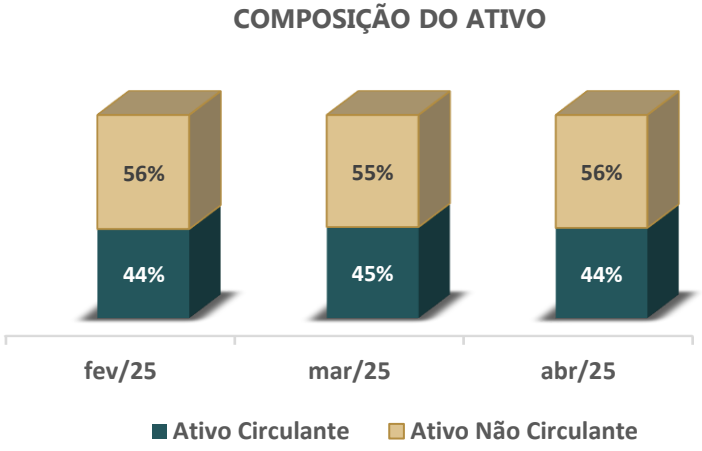

ANÁLISE CONTÁBIL

ANÁLISE DO ATIVO

Conforme a análise horizontal, são apresentadas as principais variações:

Disponível: Apresentou acréscimo de 18% em março de 2025 ao comparar com o saldo de fevereiro de 2025, e em abril de 2025 registrou aumento 14% ao cotejar com o saldo de março de 2025.



Clientes: Apresentou incremento de 1% em março de 2025 ao comparar com o saldo de fevereiro de 2025, e em abril de 2025 verificou-se um acréscimo de 1% ao cotejar com o mês de março de 2025.

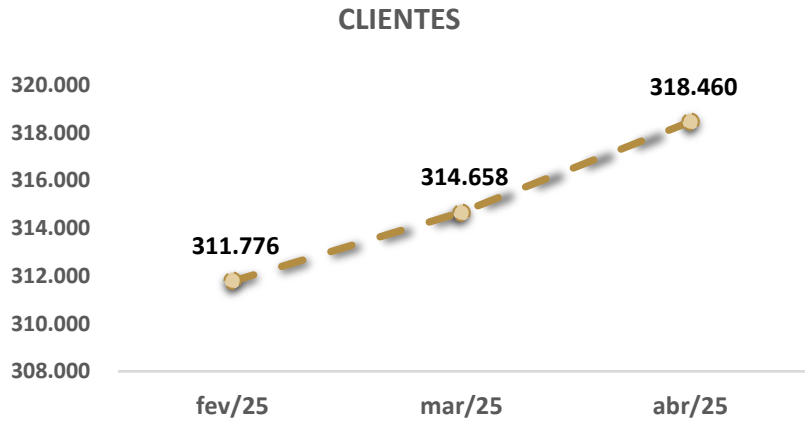

Outros Créditos: Apresentou acréscimo de 4% em março de 2025 ao comparar com o saldo de fevereiro de 2025, e em abril de 2025 registrou decréscimo de 13% ao cotejar com o saldo de março de 2025.

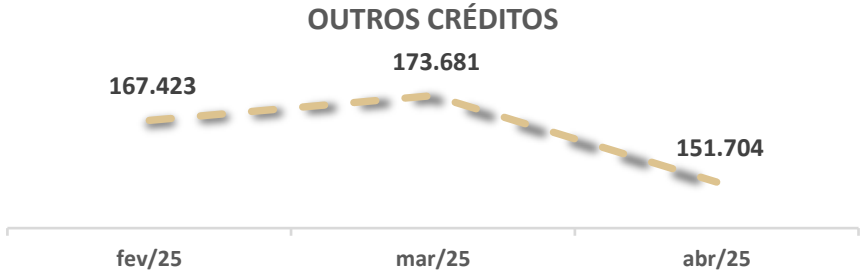

Estoque: A rubrica apresentou redução de 3% em março de 2025 em comparação com o saldo de fevereiro de 2025, e em abril de 2025 registrou decréscimo de 10% em relação ao mês de março de 2025.

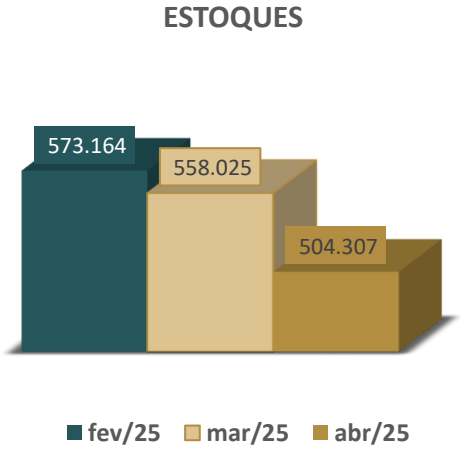

ANÁLISE CONTÁBIL

ANÁLISE DO PASSIVO

Os dados da evolução da Composição do Passivo são apresentados a seguir, com as informações do Balancete de Verificação do mês de **abril de 2025** e os saldos dos balancetes de fevereiro e março de 2025, para fins comparativos.

Tabela 2 – Composição do Passivo

RUBRICAS	fev/25	mar/25	AH	abr/25	AH
PASSIVO CIRCULANTE	**2.700.711,69**	**2.647.555,88**	**-2%**	**2.626.544,30**	**-1%**
EMPRÉSTIMOS E FINANC.S A PAGAR	1.200.686,62	1.191.337,15	**-1%**	1.183.718,62	**-1%**
FORNECEDORES	1.302.477,92	1.364.378,31	**5%**	1.346.116,00	**-1%**
OBRIGAÇÕES TRIBUTÁRIAS	180.898,46	75.913,96	**-58%**	76.146,50	**0%**
OBRIGAÇÕES TRAB. E PREV.	16.648,69	15.926,46	**-4%**	20.563,18	**29%**
PASSIVO NÃO CIRCULANTE	**323.716,22**	**430.537,22**	**33%**	**430.537,22**	**0%**
OBRIGAÇÕES A LONGO PRAZO	323.716,22	430.537,22	**33%**	430.537,22	**0%**
PATRIMÔNIO LÍQUIDO	**55.060,84**	**44.057,90**	**-20%**	**45.194,48**	**3%**
CAPITAL SOCIAL	**800.000,00**	**800.000,00**	**0%**	**800.000,00**	**0%**
RESULTADOS ACUMULADOS	**- 744.939,16**	**- 755.942,10**	**1%**	**- 754.805,52**	**0%**
TOTAL DO PASSIVO E PATRIMÔNIO LÍQUIDO	**3.079.488,75**	**3.122.151,00**	**1%**	**3.102.276,00**	**-1%**

A ausência de disparidade entre o saldo do Passivo Total e o saldo do Ativo Total decorre da apuração mensal do resultado financeiro pela Recuperanda. Cumpre salientar que, na presente data, a empresa demonstra um **Patrimônio Líquido positivo.**

A rubrica **Obrigações Trabalhistas e Previdenciárias** foi a que apresentou a maior variação no Passivo Circulante durante o período analisado, com um aumento de **R$ 4.636,72**, equivalente a um acréscimo de 29% em relação ao saldo do mês anterior.

Os valores registrados no Passivo Circulante apresentam os maiores percentuais no curto prazo superiores às dívidas de longo prazo. Além disso, seu Patrimônio Líquido é positivo, o que significa que a soma de bens e de direitos cobre o valor da soma das obrigações contraídas.

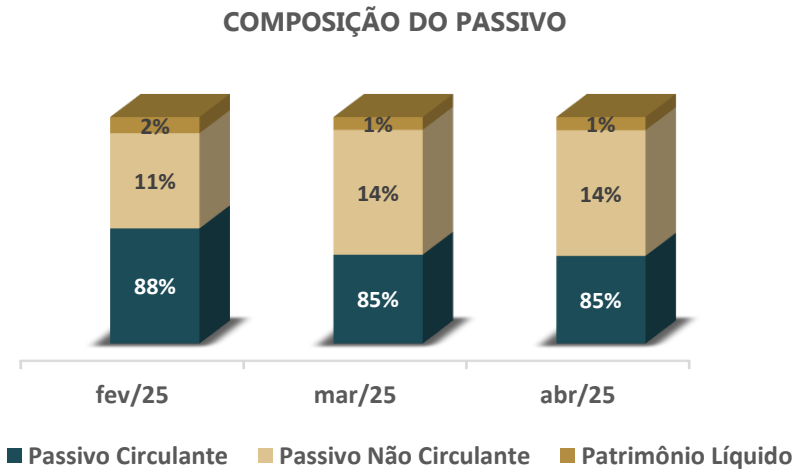

ANÁLISE CONTÁBIL

ANÁLISE DO PASSIVO

Conforme a análise horizontal, são apresentadas as principais variações:

Empréstimos e Financiamentos a CP: Em março de 2025 apresentou um decréscimo de 1% ao comparar com o saldo de fevereiro de 2025, já em abril de 2025 verificou-se uma redução de 1% ao comparar com o saldo de março de 2025.

Fornecedores: Em março de 2025 registrou um acréscimo de 5% ao cotejar com o saldo de fevereiro de 2025, já em abril de 2025 apresentou uma redução de 1% ao cotejar com o saldo de março de 2025.



Obrigações Tributárias: Em março de 2025 registrou decréscimo de 58% ao comparar com o saldo de fevereiro de 2025, e em abril de 2025 não apresentou variações significativas em relação ao saldo de março de 2025.

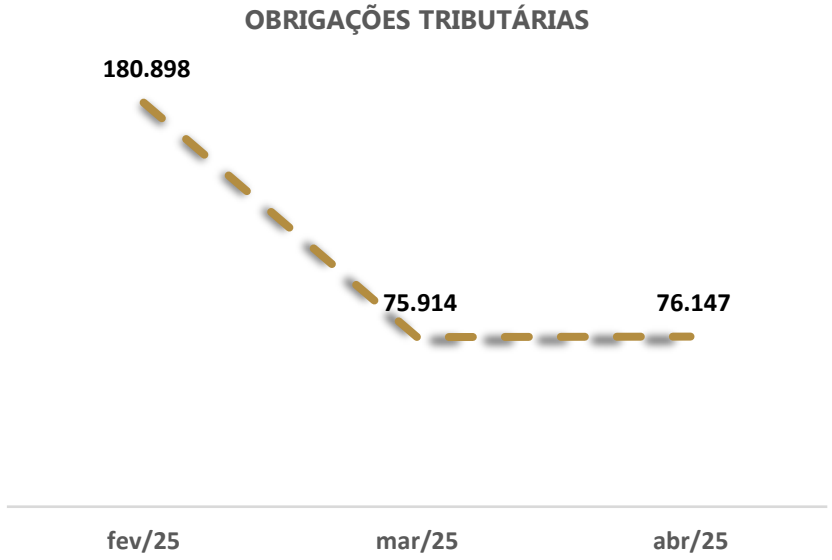

Obrigações a Longo Prazo: No mês de março de 2025 a rubrica apresentou aumento de R$ 106.821,00 correspondente a 33% em relação ao saldo do mês de fevereiro de 2025, já no mês de abril não apresentou variações.

Resultados Acumulados: Em março de 2025 registrou aumento de 1% ao cotejar com o saldo fevereiro de 2025, e em abril de 2025 não registrou variações significativas no saldo ao comparar com o saldo de fevereiro de 2025.

ANÁLISE CONTÁBIL

ANÁLISE DO DRE

Os dados da Composição do Resultado Líquido do Período são apresentados a seguir, com informações dos Balancete de Verificação do mês de **abril de 2025** e os meses de fevereiro e março de 2025, para fins comparativos.

Tabela 3 – Composição do Resultado Líquido do Período

DRE (R$)	fev/25	mar/25	AH	abr/25	AH
RECEITA OPERACIONAL BRUTA	**445.567,99**	**685.690,28**	**54%**	**910.718,92**	**33%**
(-) DEDUÇÕES DA RECEITA BRUTA	-75.805,76	-116.085,11	**53%**	-151.357,24	**30%**
(=) RECEITA OPERACIONAL LÍQUIDA	**369.762,23**	**569.605,17**	**54%**	**759.361,68**	**33%**
(-) CUSTOS PRODUTOS/MERC./SERV.	**-214.928,68**	**-322.026,52**	**50%**	**-426.275,35**	**32%**
(-) DESPESAS OPERACIONAIS	**-204.312,75**	**-308.803,75**	**51%**	**-396.585,33**	**28%**
DESPESAS COM VENDAS	-118.922,78	-182.562,20	**54%**	-231.015,39	**27%**
ADMINISTRATIVAS	-69.208,94	-101.478,61	**47%**	-131.776,57	**30%**
DESPESAS FINANCEIRAS	-15.379,00	-23.960,32	**56%**	-29.253,40	**22%**
DESPESAS TRIBUTÁRIAS	-802,03	-802,62	**0%**	-4.539,97	**466%**
(=) RESULTADO OPERACIONAL	**-49.479,20**	**-61.225,10**	**24%**	**-63.499,00**	**4%**
(+/-) OUTRAS RECEITAS OPERACIONAIS	1.111,17	1.854,13	**67%**	5.264,61	**184%**
(=) PREJUÍZO LÍQUIDO EXERCÍCIO	**-48.368,03**	**-59.370,97**	**23%**	**-58.234,39**	**-2%**

A tabela n° 3 apresenta o saldo das receitas e das despesas do mês de abril de 2025, em que foi identificado Prejuízo acumulado no montante do valor de **R$ 58.234,39.**

Receita Líquida: Em março de 2025 a rubrica apresentou incremento de 54% cotejando com o saldo de fevereiro de 2025. Em abril de 2025 houve um aumento de 33% ao comprar com o saldo de março de 2025

Custos das Mercadorias Vendidas: No mês de março de 2025 houve aumento de 50% comparando com o saldo de fevereiro de 2025. E em abril de 2025 apresentou um acréscimo de 32% ao cotejar com o mês de março de 2025.

Despesas Operacionais: A rubrica registrou acréscimo de 51% cotejando o saldo de março de 2025 com o saldo de fevereiro de 2025. Em abril de 2025 houve um incremento de 28% ao cotejar com o mês de março de 2025

Prejuízo Líquido do Exercício: Em março de 2025 houve incremento de 23% do prejuízo em relação ao saldo de fevereiro de 2025. Já, em abril de 2025 apresentou decréscimo no prejuízo de 2%.

ANÁLISE CONTÁBIL

ANÁLISE DO DRE

No período analisado a Recuperanda apresentando prejuízo acumulado de **R$ 58.234,39** até abril de 2025, registrando decréscimo de **R$ 1.136,58.**

Conforme o gráfico das Receitas, Custos e Despesas Operacionais, a Recuperanda apresentou recursos insuficientes para cobrir os custos e despesas do mês de **abril de 2025.**

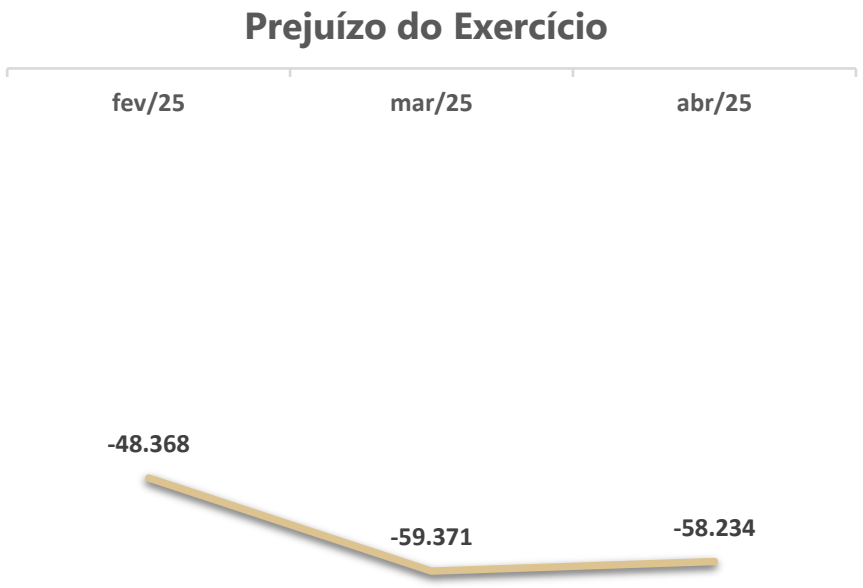

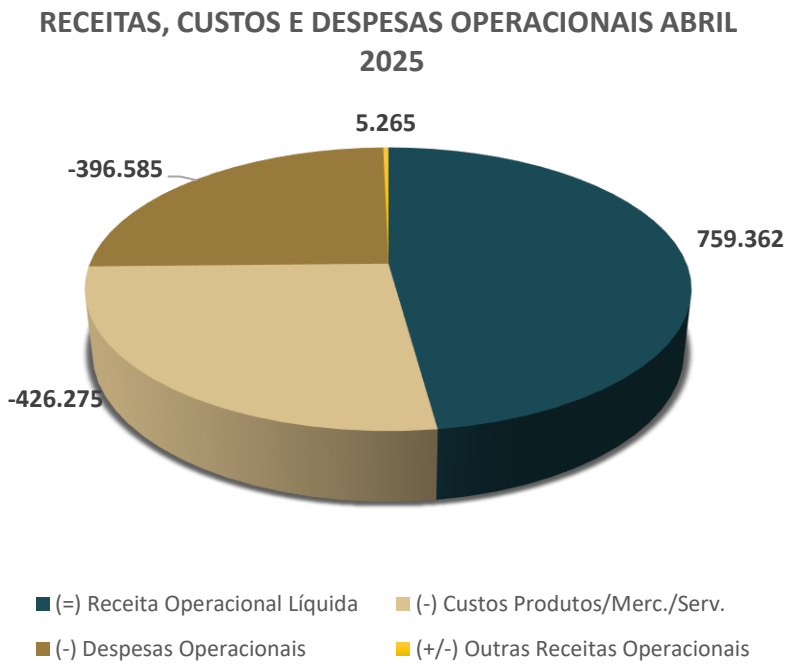

ANÁLISE DOS ÍNDICES DE LIQUIDEZ

A seguir serão demonstrados os índices de liquidez da Recuperanda **Nobre Distribuidora de Cosméticos LTDA**, informações do Balancete de Verificação do mês de **abril de 2025** e dos balancetes de fevereiro e março de 2025, para fins comparativos.

Tabela 4 – Índices de Liquidez

ÍNDICES	fev-25	mar-25	abr-25
LIQUIDEZ GERAL	1,02	1,01	1,01
LIQUIDEZ IMEDIATA	0,11	0,13	0,15
LIQUIDEZ SECA	0,29	0,32	0,33
LIQUIDEZ CORRENTE	0,50	0,53	0,52

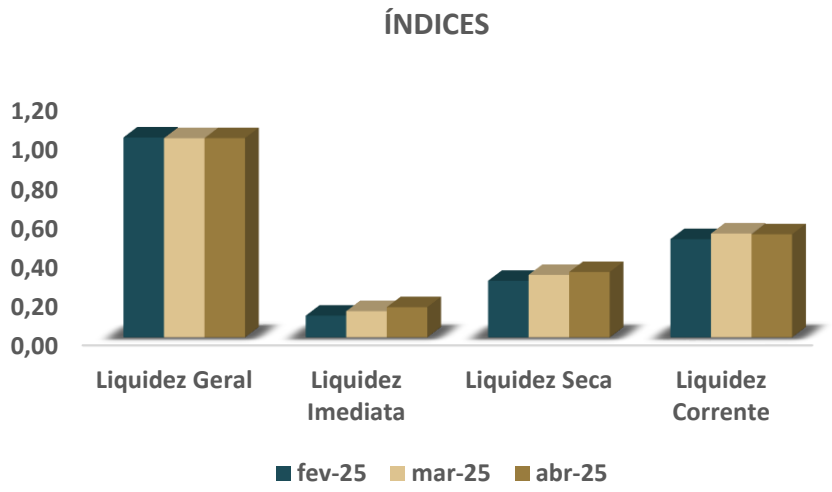

Conforme os índices de **Liquidez Geral,** a empresa tem a capacidade de pagar suas dívidas considerando os recursos financeiros em dinheiro, bens e direitos realizáveis a curto e a longo prazo. Apresentou índices suficientes para a empresa saldar cada R$ 1,00 de suas dívidas.

No que toca à **Liquidez Imediata**, os índices não possuem variações significativas no período analisado, porém demonstraram que a empresa não possuí capital imediato suficiente para arcar com suas obrigações a curto prazo.

Considerando os índices de **Liquidez Seca**, excluindo-se o valor do estoque da parcela de recursos disponíveis, a empresa não teria recursos para quitar suas obrigações de curto prazo.

Os índices da **Liquidez Corrente** ficaram entre de 0,50 e 0,53 no período analisado, apresentando valores insuficientes para saldar as dívidas a curto prazo.

ANÁLISE CONTÁBIL
COMPOSIÇÃO DO ENDIVIDAMENTO

A análise do grau de endividamento revela que a Recuperanda apresenta ***maior volume de dívidas de Curto prazo*** em relação às ***dívidas de Longo prazo***.

Composição de Endividamento a CP e LP

DESCRIÇÃO	fev-25	mar-25	abr-25
ENDIVIDAMENTO A CP	89%	86%	86%
ENDIVIDAMENTO A LP	11%	14%	14%

Não houve alteração significativa no endividamento da Recuperanda entre março de 2025 e abril de 2025.

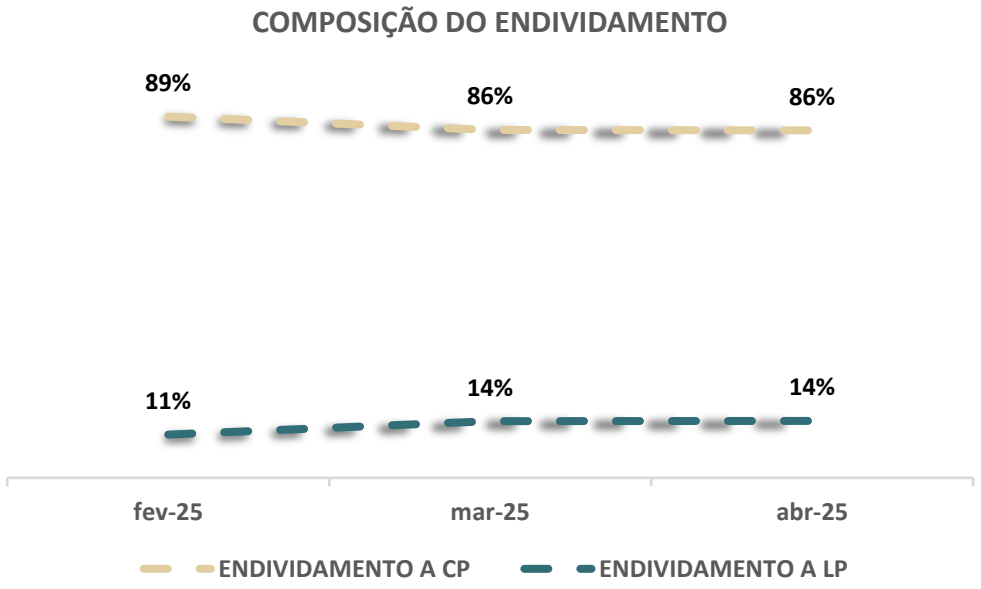

7.

ANÁLISE BALANÇOS NOBRE DISTRIBUIDORA LTDA.

ANÁLISE CONTÁBIL

ANÁLISE DO ATIVO

Análise dos Saldos do Balanço Patrimonial de 2024

A seguir, são apresentadas as variações entre os saldos do balanço de 2024, em conjunto com os saldos de 2022 e 2023.

Tabela 1 – Composição do Ativo

RUBRICAS	dez/22	dez/23	AH	dez/24	AH
ATIVO CIRCULANTE	**1.822.560,54**	**2.096.889,80**	**15%**	**1.318.756,52**	**-37%**
DISPONÍVEL	594.850,99	625.910,68	5%	238.234,67	-62%
CLIENTES	186.182,25	212.020,29	14%	249.343,58	18%
OUTROS CRÉDITOS	652.536,95	274.723,74	-58%	100.859,73	-63%
ESTOQUES	388.990,35	984.235,09	153%	730.318,54	-26%
ATIVO NÃO CIRCULANTE	**168.240,60**	**187.504,05**	**11%**	**1.725.744,62**	**820%**
REALIZÁVEL A LONGO PRAZO	**-**	**45.061,57**	**100%**	**1.512.099,34**	**3256%**
INVESTIMENTOS	40.956,47	45.983,63	12%	53.444,83	16%
IMOBILIZADO	129.062,59	96.458,85	-25%	160.200,45	66%
INTANGÍVEL	- 1.778,46	-	-100%	-	0%
TOTAL DO ATIVO	**1.990.801,14**	**2.284.393,85**	**15%**	**3.044.501,14**	**33%**

As rubricas com a maiores variações nos exercícios 2023 e 2024, é conforme segue:

Disponível: A Recuperanda apresentou aumento de 5% em 2023 cotejando com o ano de 2022 e um decréscimo de 62% no ano de 2024 em relação a 2023.

Outros Créditos: Apresentou redução de 58% em dezembro de 2023 comparando com o saldo de dezembro de 2022 e decréscimo de 63% em dezembro de 2024 cotejando com o saldo de dezembro de 2023.

Disponível: A Recuperanda apresentou aumento de 153% em 2023 cotejando com o ano de 2022 e um decréscimo de 26% no ano de 2024 em relação a 2023.

Imobilizado: A rubrica no ano de 2023 apresentou redução de 25% ao comparar com 2022, e em 2024 houve incremento de 66% cotejando o saldo do exercício anterior.

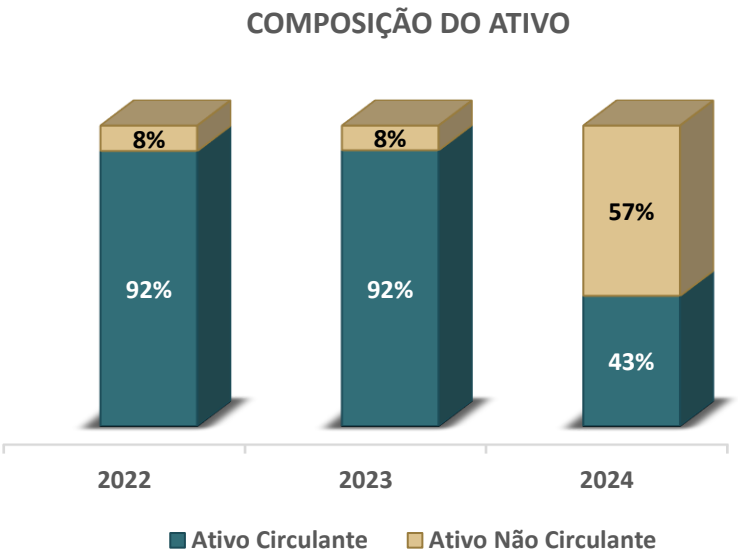

Em **dezembro de 2023**, o Ativo era composto por 8% de valores registrados no Ativo Não Circulante e 92% do Ativo Circulante.

Já em **dezembro de 2024**, a composição passou a ser 57% no Ativo Não Circulante, e o Ativo Circulante passou ao percentual de 43%.

ANÁLISE CONTÁBIL

ANÁLISE DO PASSIVO

Análise dos Saldos do Balanço Patrimonial de 2024

A seguir, são apresentadas as variações entre os saldos do balanço de 2024, em conjunto com os saldos de 2022 e 2023.

Tabela 1 – Composição do Passivo

RUBRICAS	dez/22	dez/23	AH	dez/24	AH
PASSIVO CIRCULANTE	**1.601.650,66**	**2.068.100,31**	**29%**	**2.343.626,30**	**13%**
EMPRÉSTIMOS E FINANC.S A PAGAR	563.840,65	861.774,16	53%	945.800,07	10%
FORNECEDORES	1.009.620,06	1.156.745,87	15%	1.232.402,65	7%
OBRIGAÇÕES TRIBUTÁRIAS	9.167,01	38.757,98	323%	157.208,00	306%
OBRIGAÇÕES TRAB. E PREV.	5.952,83	10.822,30	82%	8.215,58	-24%
OUTRAS OBRIGAÇÕES	13.070,11	-	-100%	-	0%
PASSIVO NÃO CIRCULANTE	**450.905,80**	**366.065,84**	**-19%**	**597.445,97**	**63%**
OBRIGAÇÕES A LONGO PRAZO	450.905,80	366.065,84	-19%	597.445,97	63%
PATRIMÔNIO LÍQUIDO	**- 61.755,32**	**- 149.772,30**	**143%**	**103.428,87**	**-169%**
CAPITAL SOCIAL	130.000,00	130.000,00	0%	800.000,00	515%
RESULTADOS ACUMULADOS	-191.755,32	- 279.772,30	46%	- 696.571,13	149%
TOTAL DO PASSIVO E PATRIMÔNIO LÍQUIDO	**1.990.801,14**	**2.284.393,85**	**15%**	**3.044.501,14**	**33%**

As rubricas com a maiores variações em dezembro de 2024, são conforme segue:

Obrigações Trabalhistas: Em 2023 apresentou aumento de 323% cotejando o saldo de 2022, e acréscimo de 306% em 2024 comparando com 2023.

Fornecedores: Em 2023 apresentou aumento de 15% comparando com 2022, e em 2024 houve em incremento de 1% com relação ao ano de 2023.

Empréstimos e Financiamentos: A rubrica registrou acréscimo de 53% em 2023 cotejando o saldo de 2022, e em 2024 apresentou aumento de 10% comparando com o saldo de 2023.

Obrigações a Longo Prazo: No ano de 2023 registrou um redução de 19% cotejando com o ano de 2022, já em 2024 apresentou aumento de 63% ao comparar com o ano de 2023.

No ano de 2024 a Recuperanda apresentou aumento de 515% do seu capital social, a Recuperanda esclareceu nos autos do processo que a integralização ocorreu de forma indireta, por meio de lucros auferidos no passado e reinvestidos na empresa, bem como por meio de pequenas retiradas de pró-labore, sem o devido registro contábil à época.

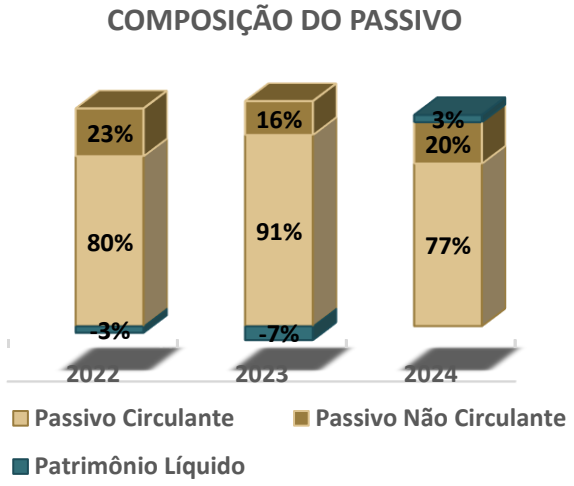

ANÁLISE CONTÁBIL
DEMONSTRATIVO DE RESULTADO

Análise do Demonstrativo de Resultado do Balanço de 2024

A seguir, são apresentadas as variações entre os saldos do balanço de 2024, em conjunto com os saldos de 2022 e 2023.

Tabela 1 – Composição do Ativo

DRE (R$)	dez/22	dez/23	AH%	dez/24	AH%
RECEITA OPERACIONAL BRUTA	**2.561.396,63**	**2.846.039,24**	**11%**	**3.138.564,41**	**10%**
(-) DEDUÇÕES DA RECEITA BRUTA	-330.219,40	-505.556,94	53%	-780.630,69	54%
(=) RECEITA OPERACIONAL LÍQUIDA	**2.231.177,23**	**2.340.482,30**	**5%**	**2.357.933,72**	**1%**
(-) CUSTOS PRODUTOS/MERC./SERV.	**-895.157,45**	**-803.495,36**	**-10%**	**-1.436.252,10**	**79%**
(-) DESPESAS OPERACIONAIS	**-1.417.875,19**	**-1.630.253,42**	**15%**	**-1.442.502,11**	**-12%**
DE VENDAS	-1.048.980,32	-1.120.059,34	7%	-927.711,14	-17%
ADMINISTRATIVAS	-143.682,66	-146.731,65	2%	-185.536,64	26%
DESPESAS FINANCEIRAS	-203.603,03	-332.715,94	63%	-295.855,77	-11%
DESPESAS TRIBUTÁRIAS	-27.723,31	-36.797,85	33%	-38.208,58	4%
(+) OUTRAS RECEITAS/DESPESAS OPER.	6.141,13	6.051,36	-1%	4.810,02	-21%
(=) RESULTADO OPERACIONAL	**-81.855,41**	**-93.266,48**	**14%**	**-520.820,49**	**458%**
(+/-) OUTRAS RECEITAS OPERACIONAIS	2.912,33	2.554,94	-12%	116.913,23	4476%
(=) PREJUÍZO LÍQUIDO EXERCÍCIO	**-78.943,08**	**-90.711,54**	**15%**	**-403.907,26**	**345%**

A Recuperanda apresentou prejuízos nos últimos anos. Em 2023 apresentou aumento de 15% cotejando com o saldo de 2022 e aumento do prejuízo de 345% comparando com o saldo de 2024 com o saldo de 2023.

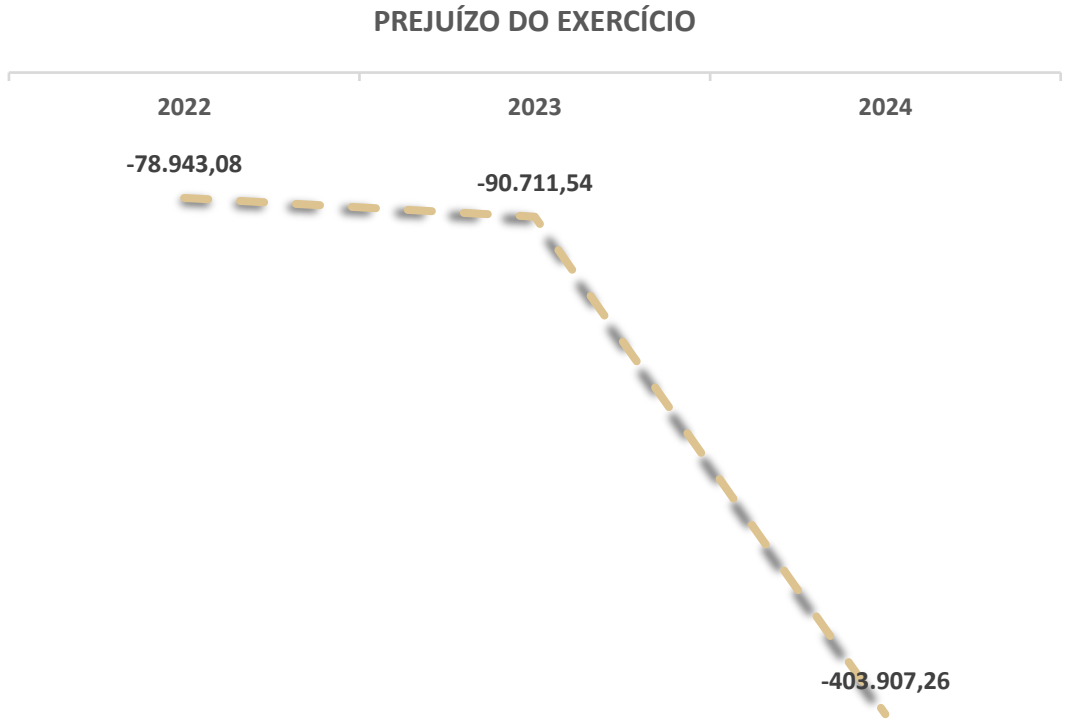

ANÁLISE CONTÁBIL
INDICES DE LIQUIDEZ

Análise do Demonstrativo de Resultado do Balanço de 2024

A seguir serão demonstrados os índices de liquidez da Recuperanda, informações do Balanço do ano de 2024, e anos de 2022 e 2023 para fins comparativos.

Tabela 7 – Índices de Liquidez

ÍNDICES	dez-22	dez-23	dez-24
LIQUIDEZ GERAL	0,97	0,94	1,04
LIQUIDEZ IMEDIATA	0,37	0,30	0,10
LIQUIDEZ SECA	0,90	0,54	0,25
LIQUIDEZ CORRENTE	1,14	1,01	0,56

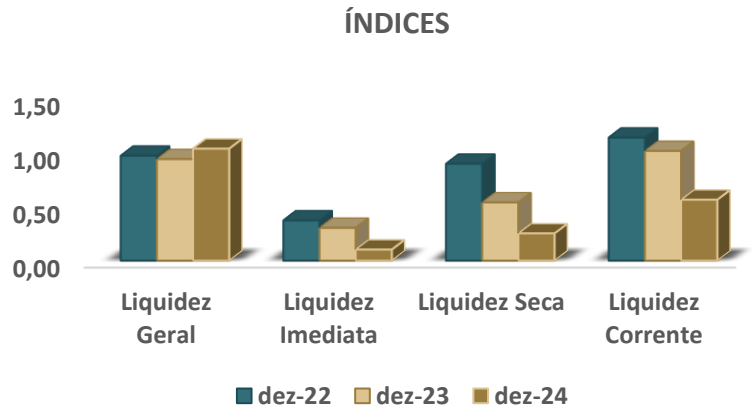

Conforme os índices de **Liquidez Geral**, a empresa perdeu a capacidade de pagar suas dívidas considerando os recursos financeiros em dinheiro, bens e direitos realizáveis a curto e a longo prazo. A Recuperanda em dezembro de 2024 possui valores suficientes para empresa saldar cada R$ 1,00 de suas dívidas.

Em relação à **Liquidez Imediata**, verifica-se que os índices não possuem variações significativas no período analisado, porém demonstraram que a Recuperanda não possuía capital imediato suficiente para arcar com suas obrigações a curto prazo.

Segundo os índices de **Liquidez Seca**, excluindo-se o valor do estoque da parcela de recursos disponíveis, a empresa não teria recursos para quitar suas obrigações de curto prazo, no período analisado.

Os índices da **Liquidez Corrente** não apresentaram variações significativas no período analisado, apresentando valores insuficientes para saldar as dívidas a curto prazo.

ANÁLISE CONTÁBIL
COMPOSIÇÃO DO ENDIVIDAMENTO

A análise do grau de endividamento revela que a Recuperanda apresenta ***maior volume de dívidas de Curto prazo*** em relação às ***dívidas de Longo prazo***.

Composição de Endividamento a CP e LP

DESCRIÇÃO	dez-22	dez-23	dez-24
ENDIVIDAMENTO A CP	78%	85%	80%
ENDIVIDAMENTO A LP	22%	15%	20%

A Recuperanda apresentou variação de 5% no endividamento a curto e longo prazo em dezembro de 2024, cotejando com o saldo de dezembro de 2023.

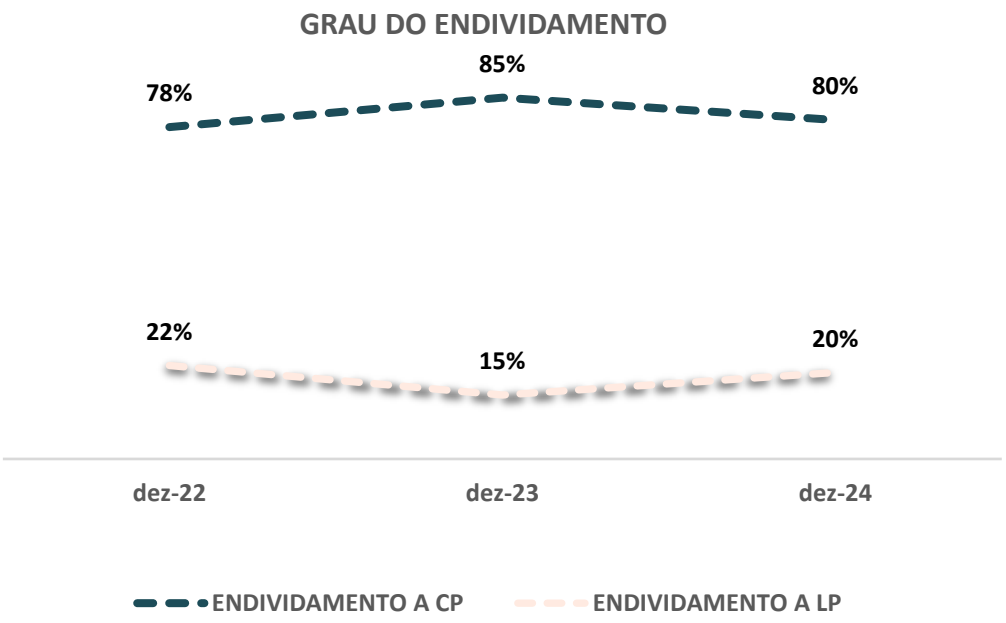

8.

PONTOS DE ATENÇÃO

ANÁLISE CONTÁBIL

PONTOS DE ATENÇÃO

Após a análise detalhada da documentação contábil, alguns pontos merecem atenção:

- Em análise ao balancete de outubro de 2024, identificamos que a Recuperanda apresentava um saldo de R$ 670.000,00 referente a Capital Social a Integralizar, juntamente com um Capital Integralizado de R$ 130.000,00. Após a transferência de cotas entre os sócios Gean Felipe Barro e Yan Thiago Barro, verificou-se o registro da integralização do referido montante, elevando o Capital Social para R$ 800.000,00.

Contudo, em nossa análise, não foi possível identificar, nos documentos contábeis apresentados (especialmente no Ativo da empresa), a efetiva entrada do valor de R$ 670.000,00, o que compromete a rastreabilidade do aporte.

Em resposta, a Recuperanda esclareceu que a integralização ocorreu de forma indireta, por meio de lucros auferidos no passado e reinvestidos na empresa, bem como por meio de pequenas retiradas de pró-labore, sem o devido registro contábil à época. A empresa argumenta que a correção dos lançamentos visa refletir a real situação financeira e operacional da empresa, afastando qualquer intenção de fraude.

- No mês de fevereiro de 2025, a rubrica **Caixa** apresenta saldo contábil de **R$ 354.161,99, indicando que a empresa dispõe desse montante em valores disponíveis**. Tal cenário exerce influência sobre os índices de liquidez da organização.

- Não foi apresentado nos autos do processo o **balancete de setembro de 2024,** o que não prejudicou a análise em razão da apresentação dos meses posteriores de forma consolidada.

9.

CONSIDERAÇÕES FINAIS

CONSIDERAÇÕES FINAIS

Isso posto, a Administração Judicial, em cumprimento ao artigo 22, inciso II, alínea c, da Lei 11.101/2005, apresenta o Relatório Mensal de Atividades de **Nobre Distribuidora de Cosméticos**, com análise contábil do mês de **abril de 2025**.

No mais, informa que os Relatórios são disponibilizados no site www.cataliseaj.com.br e coloca-se à disposição para eventuais esclarecimentos.

Concórdia – SC, 02 de julho de 2025.

CATALISE

ADMINISTRAÇÃO JUDICIAL

|Rua Coronel Bordini, nº 360
|Bairro Auxiliadora
|Porto Alegre/RS

|aj@cataliseaj.com.br

|(51) 99835-9740