CATALISE
ADMINISTRAÇÃO JUDICIAL

RELATÓRIO MENSAL DE ATIVIDADES

RECUPERANDA:
NOBRE DISTRIBUIDORA DE COSMÉTICOS LTDA.

RECUPERAÇÃO JUDICIAL N. 5013949-66.2024.8.24.0019

COMPETÊNCIA: OUTUBRO DE 2025
APRESENTADO EM: DEZEMBRO DE 2025

CATALISE ADMINISTRAÇÃO JUDICIAL

SUMÁRIO

1 CONSIDERAÇÕES INICIAIS

2 CRONOGRAMA PROCESSUAL

3 SOBRE A RECUPERANDA

4 VERIFICAÇÃO DAS ATIVIDADES

5 PASSIVO CONTINGENTE

6 PASSIVO CONCURSAL

7 PASSIVO EXTRACONCURSAL

8 ANÁLISE ECONÔMICO-FINANCEIRA

9 OUTRAS INFORMAÇÕES

10 CONSIDERAÇÕES FINAIS

1. CONSIDERAÇÕES INICIAIS

O presente Relatório Mensal de Atividade foi elaborado **com base nas informações e documentações mensais encaminhadas pela Recuperanda**, incluindo os **balancetes de verificação contábeis mensais.**

Cumpre inferir que os demonstrativos analisados **não foram submetidos a auditoria independente**, motivo pelo qual **não é possível assegurar integralmente a exatidão, integridade ou completude das informações** prestadas pela Devedora.

Urge ressaltar que a escrituração contábil elaborada pela Empresa deve levar em consideração as normas contábeis normalmente aceitas. Assim, **possível que o saldo contábil de certas rubricas não coincidam com a o valor atual de mercado dos ativos.** A exemplo das contas de Imobilizado e Intangível. Não sendo permitida reavaliação de bens tangíveis e intangíveis, devido às disposições contidas na Lei n.º 11.638/2007, que alterou a Lei n.º 6.404/1976, o saldo contábil apresentado pode não coincidir com o valor de mercado atual dos bens, motivo pelo qual se faz importante analisar outros documentos, como o Laudo de avaliação dos bens e ativos da Empresa.

As informações apresentadas estão expressas em **reais (R$), salvo mencionado.**

DOCUMENTAÇÃO MENSAL

No que tange à **apresentação dos documentos mensais**, conforme previsto no artigo 52, inciso IV, da Lei nº 11.101/2005, até o momento da elaboração de presente Relatório Mensal de Atividades (RMA), **estavam pendentes os seguintes documentos (destacados em vermelho):**

Documentos	Período	Status
Breve Resumo da Operação	out/25	☒
Balancete mensal em PDF Assinado pelo Contador e Responsável Legal	out/25	✓
Balancete Mensal em Excel	out/25	✓
Razão Geral do Mês do Balancete	out/25	✓
Comprovante de Pagamento dos Impostos	out/25	✓
Comprovante do Pagamento de Encargos Sociais	out/25	✓
Comprovante de Pagamento de Parcelamentos de Encargos e Impostos	out/25	✓
Relatórios Mensais Órgãos Federais, Estaduais e Municipais dos Parcelamentos	out/25	✓
Conciliação Contábil das Rubricas de Impostos e Encargos Sociais	out/25	☒
Folha de Pagamento do Mês em PDF	out/25	✓
Comprovação de Pagamento dos Funcionários	out/25	☒
Relatório Jurídico do Passivo Contingente	out/25	☒
Extrato Bancário do Período	out/25	✓

2. CRONOGRAMA PROCESSUAL

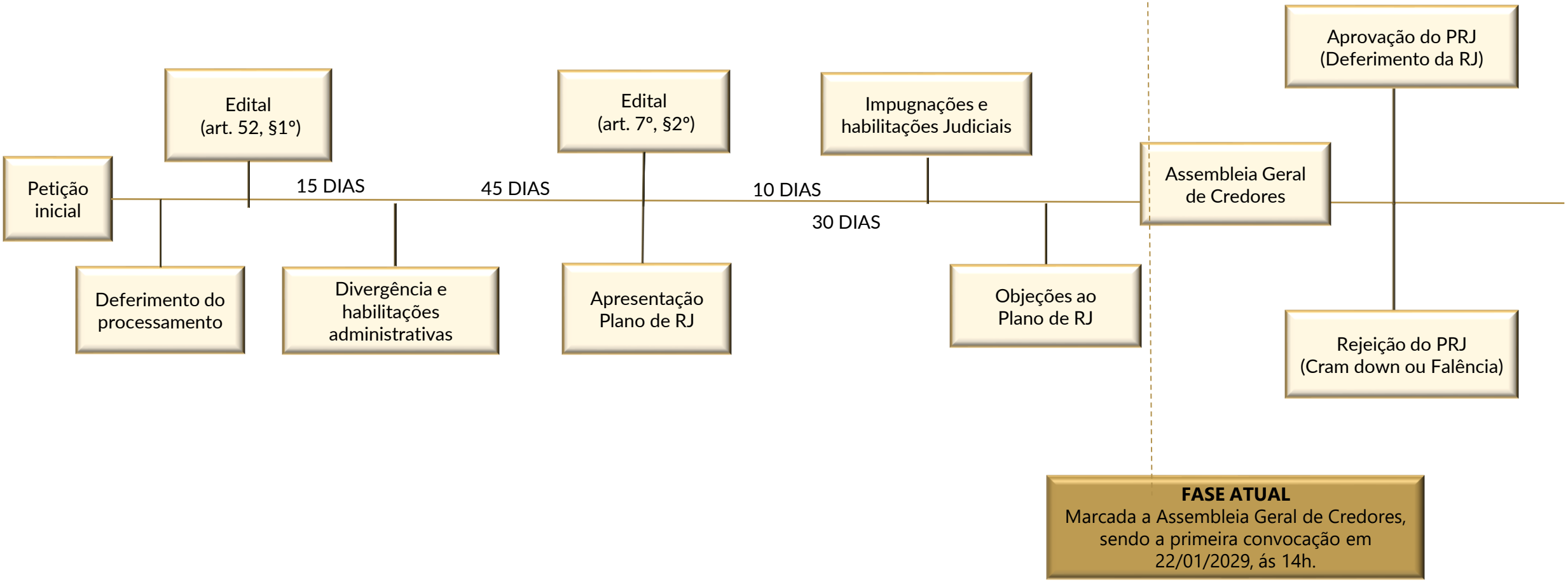

3. SOBRE A RECUPERANDA

ATIVIDADE DESEMPENHADA

A **Nobre Distribuidora de Cosméticos Ltda**. exerce atualmente **atividade** de **comércio atacadista de cosméticos e produtos de perfumaria**.

LOCALIZAÇÃO

A Recuperanda possui sua **matriz no município de Chapecó/SC**, situada na **Rua Alfredo Wagner, nº 225-E**, local que também abriga seu principal estabelecimento, onde se concentram a **maior parte das operações e do volume de negócios da empresa**.

COMPOSIÇÃO SOCIETÁRIA

NOBRE DISTRIBUIDORA DE COSMÉTICOS
CNPJ: 21.864.149/0001-99

YAN THIAGO BARRO
SÓCIO ADMINISTRADOR

CAUSAS DA CRISE

A crise da Nobre Distribuidora de Cosméticos Ltda. teve início a partir de 2020, quando a Empresa passou a enfrentar instabilidades decorrentes da retração do mercado, do aumento da concorrência e da redução das margens praticadas no setor.

Somou-se a isso a escassez de matérias-primas e insumos, especialmente embalagens, bem como o aumento expressivo dos custos de produção e logística, impactando negativamente sua rentabilidade.

Em razão desse cenário, a Recuperanda passou a operar abaixo do ponto de equilíbrio, não conseguindo gerar faturamento suficiente para sustentar sua estrutura operacional.

Posteriormente, investimentos relevantes na expansão do portfólio com marcas próprias e contratos de produção de grande vulto não obtiveram o retorno esperado, resultando em elevado volume de estoque, baixa rotatividade e prejuízos acumulados.

A necessidade de capital de giro para manutenção das atividades levou a Empresa a recorrer a financiamentos bancários e antecipações de recebíveis, ocasionando significativo aumento do endividamento junto a instituições financeiras e fornecedores.

Esses fatores, de forma conjunta, culminaram na atual crise econômico-financeira enfrentada pela Recuperanda e motivaram o ajuizamento do pedido de Recuperação Judicial.

3. SOBRE A RECUPERANDA

QUADRO FUNCIONAL

Apresenta-se, a seguir, a evolução do quadro funcional da Recuperanda, conforme informações encaminhadas pela sua administração.

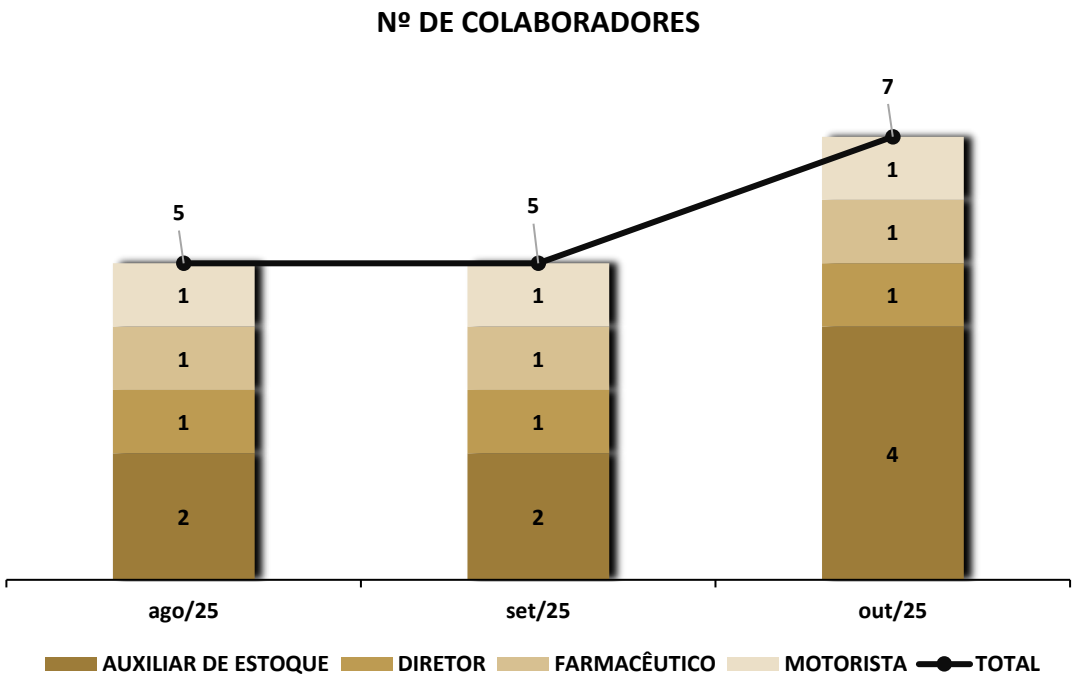

Em **outubro de 2025**, a Recuperanda contava com **7 colaboradores**, sendo:

- **4 auxiliares de estoque;**
- **1 diretor;**
- **1 farmacêutico; e**
- **1 motorista**

Além, os representantes da Empresa informaram que não contam com a prestação de serviços contratados na modalidade **Pessoa Jurídica (PJ).**

4. VERIFICAÇÃO DAS ATIVIDADES

Em novembro de 2025 foi realizada uma reunião virtual com o responsável Vinicius, da Nobre Distribuidora, com o intuito de coletar informações para a elaboração do Relatório Mensal de Atividades (RMA). Foi relatado que não houve alterações no quadro de funcionários da empresa, mantendo-se a mesma estrutura.

Na oportunidade, foi relatado que a perspectiva para o mês de dezembro era bastante positiva, apresentando aumentando, em razão do lançamento de novo produto.

Os pagamentos aos fornecedores foram mantidos rigorosamente em dia, demonstrando estabilidade na gestão de suas obrigações.

Por fim, destaca-se que a empresa encontra-se com foco nas negociações para a Assembleia Geral de Credores, a qual terá como primeira convocação o dia 22/01/2026, e segunda convocação em 29/01/2026.

5. PASSIVO CONTINGENTE

No que tange ao Passivo Contingente da Recuperanda, a Administração Judicial requisitou relação dos processos judiciais nos quais a Devedora figura atualmente como parte ré. Entretanto, até o momento da elaboração deste relatório mensal de atividades, tais informações não foram disponibilizadas pela empresa em recuperação judicial, o que impossibilita a apresentação completa dos dados específicos.

Não obstante a ausência dessas informações específicas sobre o Passivo Contingente, a Administração Judicial, em seu papel de supervisão e análise, tomou a iniciativa de elaborar quadro resumo contendo a listagem dos processos vinculados à Recuperanda. É importante ressaltar que este levantamento exclui os processos diretamente relacionados ao procedimento de Recuperação Judicial em si.

A seguir, apresenta-se tabela detalhada com as informações dos processos ativos da empresa, categorizados por classe da ação, número do processo e valor da causa:

CLASSE DA AÇÃO	Nº DO PROCESSO	VALOR DA CAUSA
EXECUÇÃO DE TÍTULO EXTRAJUDICIAL	5000767-16.2024.8.24.0018	R$ 30.789,81
MONITÓRIA	5031811-53.2024.8.24.0018	R$ 218.891,19
CUMPRIMENTO DE SENTENÇA	5007016-87.2023.4.04.7202	R$ 10.000,00
TOTAL		**R$ 259.681,00**

Este quadro oferece uma visão panorâmica do cenário jurídico atual da Recuperanda, permitindo análise mais aprofundada de seu passivo contingente e possibilitando avaliação mais precisa de sua situação financeira e operacional no contexto do processo de recuperação judicial.

A Administração Judicial reafirma seu compromisso em continuar monitorando e atualizando estas informações. Assim que os dados pendentes sobre o Passivo Contingente forem disponibilizados pela Recuperanda, serão prontamente incluídos nos relatórios mensais subsequentes, em conformidade com as determinações deste Juízo.

Esta abordagem visa a assegurar que todos os interessados no processo de recuperação judicial tenham acesso a um panorama completo e atualizado da situação da empresa, contribuindo para a transparência e eficácia do procedimento em curso.

6. PASSIVO CONCURSAL

Conforme o **Edital previsto no art. 7º, § 2º, da Lei nº 11.101/2005** (Evento 108), foi publicada a **segunda relação de credores da Recuperanda**, totalizando **R$ R$ 2.441.006,78**.

CREDORES	VALOR EDITAL ARTIGO 52 , § 1°	VALOR EDITAL ARTIGO 7°, § 2°	%
CLASSE I	R$ 7.379,22	R$ 7.379,22	0,30%
CLASSE II	R$ 0,00	R$ 0,00	0,00%
CLASSE III	R$ 1.760.513,51	R$ 1.638.382,77	70,62%
CLASSE IV	R$ 724.148,79	R$ 795.244,79	29,06%
TOTAL	**R$ 2.492.041,52**	**R$ 2.441.006,78**	**100,00%**

Ademais, constata-se que os maiores credores são três cooperativas de crédito, uma indústria e uma pessoa física, corroborando com o alegado na exordial acerca da origem das dívidas. Os três principais credores concentram 39% do passivo da Empresa.

PRINCIPAIS CREDORES

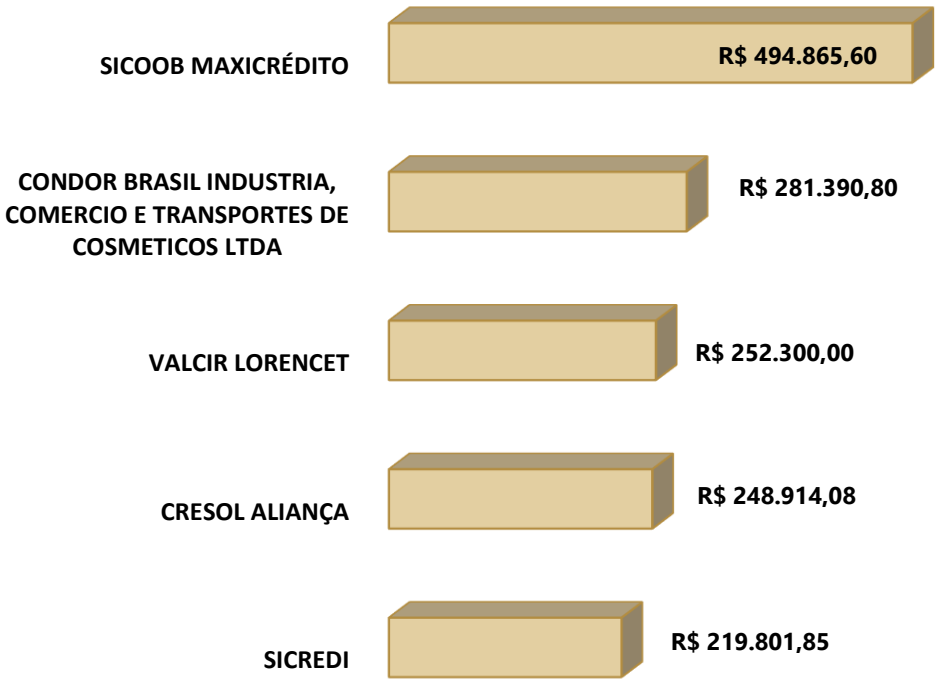

7. PASSIVO EXTRACONCURSAL

OBRIGAÇÕES CORRENTES

A análise das **obrigações correntes** tem por objetivo verificar se a Recuperanda vem honrando os compromissos assumidos após o ajuizamento da Recuperação Judicial, bem como identificar eventuais novas dívidas.

Cumpre destacar que, **nos termos do artigo 73, inciso IV, da Lei nº 11.101/2005 (Lei de Recuperação e Falências)**, o **descumprimento (atraso) das obrigações assumidas após o deferimento do processamento da Recuperação Judicial** constitui **causa de convolação da Recuperação em Falência**, razão pela qual o acompanhamento do adimplemento das obrigações correntes é de especial relevância.

Tecidas as considerações iniciais, passa-se à análise das **obrigações correntes** da Devedora.

Em outubro/25, a **maior parte dos passivos** (obrigações) da Recuperanda está no circulante, perfazendo a monta **de R$ 2.796 mil.** Verifica-se que o **total das obrigações** apresentou **acréscimo aproximado de R$ 52 mil em outubro**, em comparação ao mês anterior (**R$ 3.174 mil** em setembro para **R$ 3.226 mil** em outubro de 2025).

PASSIVO CIRCULANTE E NÃO CIRCULANTE

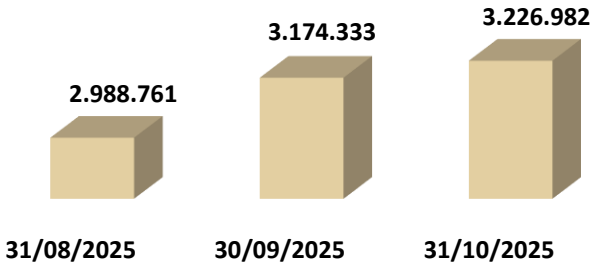

Ao analisar a composição do passivo referente ao mês de outubro/2025, observa-se que **48% do total está concentrado na rubrica de Fornecedores (R$ 1.559 mil).** A evolução do saldo é apresentada a seguir.

FORNECEDORES

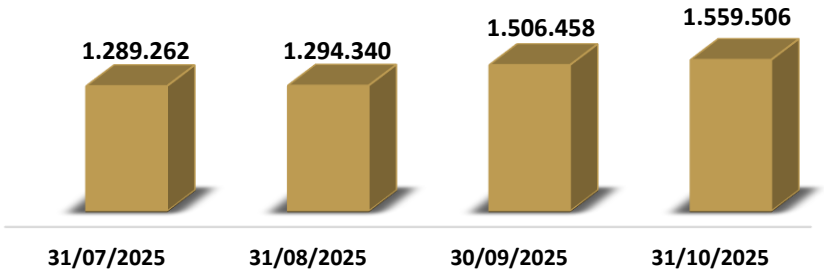

Adicionalmente, com vistas a verificar o **adimplemento das obrigações correntes**, especialmente junto a fornecedores, a **análise do balancete contábil e do respectivo razão de contas** evidencia **lançamentos a débito de R$ 101 mil** na rubrica de fornecedores durante **outubro/2025**, indicando a **realização de pagamentos no período**.

DESCRIÇÃO	VALOR (R$)
Saldo Inicial de Fornecedores	1.506.458
(+) Créditos	154.758
(-) Débitos	(101.710)
(=) Saldo Final de Fornecedores	**1.559.506**

7. PASSIVO EXTRACONCURSAL

PASSIVO FISCAL (TRIBUTÁRIO E OBRIGAÇÕES SOCIAIS)

A análise do passivo fiscal reveste-se de especial importância no contexto da Recuperação Judicial. Embora as obrigações tributárias não se submetam aos efeitos do plano de recuperação, **a sua regularização e equalização são essenciais para a efetiva reestruturação econômico-financeira da Recuperanda**.

Ademais, **a jurisprudência tem reconhecido que a adoção de medidas concretas voltadas à regularização fiscal** - seja por meio de parcelamentos, negociações ou adesão a programas de refinanciamento - **constitui requisito relevante para a concessão da Recuperação Judicial**, notadamente por demonstrar a viabilidade e a boa-fé da Recuperanda na condução do processo de soerguimento.

Inicialmente, procede-se à análise das obrigações fiscais registradas na contabilidade da Recuperanda, com o objetivo de verificar a existência, a natureza e a atualização dos débitos tributários reconhecidos na contabilidade.

Apresenta-se o saldo do passivo da Recuperanda ao final de **outubro/25,** destacando as obrigações tributárias e previdenciárias.

DESCRIÇÃO RUBRICA	30/09/2025	31/10/2025
IMPOSTOS A RECOLHER	63.350	74.097
PARCELAMENTOS DE IMPOSTOS	136.977	136.977
OBRIGAÇÕES SOCIAIS A RECOLHER - FGTS	1.330	1.371
DEMAIS PASSIVOS	2.972.676	3.014.536
TOTAL DOS PASSIVOS	**3.174.333**	**3.226.982**

Outrossim, a **análise do balancete contábil** de **outubro/25** e dos respectivos **razão de contas** evidencia **lançamentos a débito** de **R$ 36 mil** nas contas correspondentes ao passivo fiscal, indicando a **realização de pagamentos** no período.

DESCRIÇÃO RUBRICA	30/09/2025	(-) Débitos	(+) Créditos	31/10/2025
IMPOSTOS A RECOLHER	63.350	(36.309)	47.056	74.097
PARCELAMENTOS DE IMPOSTOS	136.977			136.977
OBRIGAÇÕES SOCIAIS A RECOLHER - FGTS	1.330	(542)	583	1.371
TOTAL OBRIGAÇÕES SOCIAIS E TRIBUTÁRIAS	**201.657**	**(36.850)**	**47.639**	**212.446**

Por fim, em 17/12/2025, esta Equipe Técnica realizou consultou os **débitos inscritos em dívida ativa** por meio do **portal da PFGN**. Contudo, o sistema retornou a mensagem informando que **não existem débitos inscritos** para o CNPJ 21.864.149/0001-99

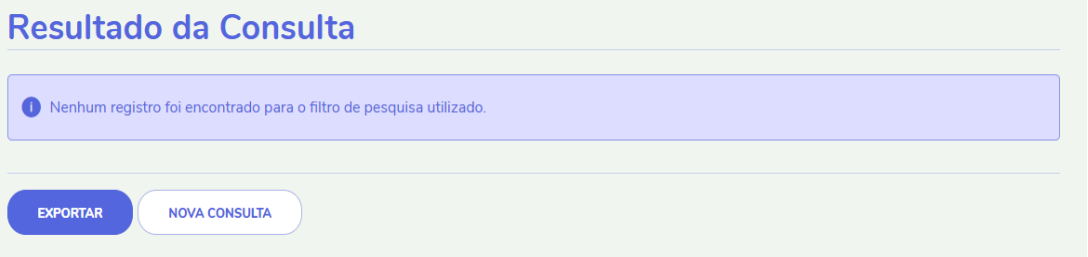

8. ANÁLISE ECONÔMICO-FINANCEIRA

BALANÇO PATRIMONIAL - ATIVO

Os dados relativos à **evolução** da **composição do Ativo** são apresentados a seguir, com base nas informações extraídas do Balancete de Verificação referente ao mês de **outubro de 2025**, bem como nos saldos apurados no mês de setembro de 2025, considerado para fins comparativos.

RUBRICA	30/09/2025	31/10/2025	AH	AV
ATIVO CIRCULANTE	**1.359.729**	**1.372.442**	**1%**	**44%**
DISPONÍVEL	601.747	622.971	4%	20%
CLIENTES	331.134	478.405	44%	15%
OUTROS CRÉDITOS	65.376	49.697	-24%	2%
ESTOQUES	361.472	221.370	-39%	7%
ATIVO NÃO CIRCULANTE	**1.720.988**	**1.720.625**	**0%**	**56%**
REALIZÁVEL A LONGO PRAZO	1.530.717	1.533.018	0%	50%
INVESTIMENTOS	52.928	52.928	0%	2%
IMOBILIZADO	137.343	134.680	-2%	4%
TOTAL DO ATIVO	**3.080.717**	**3.093.068**	**0%**	**100%**

O **Ativo da Recuperanda** é composto majoritariamente pelo **Ativo não Circulante**, que representa **56%** do total em outubro de 2025.

O **Ativo Circulante**, por sua vez, corresponde aos **44%** do Ativo no mesmo período.

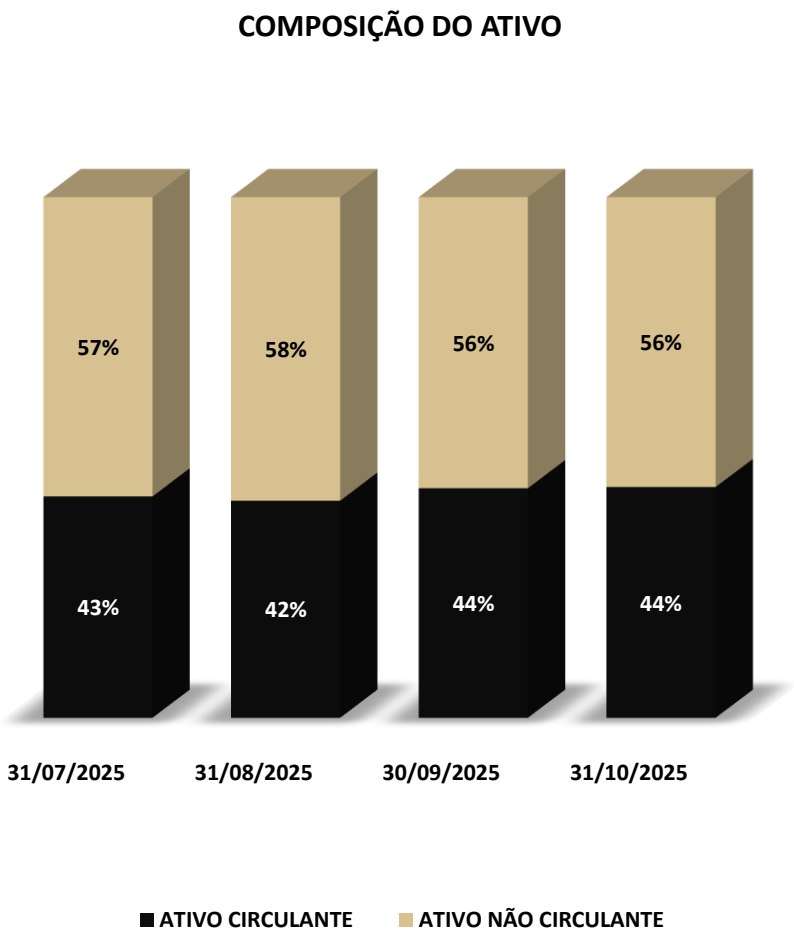

8. ANÁLISE ECONÔMICO-FINANCEIRA

BALANÇO PATRIMONIAL - ATIVO

A composição do Ativo evidencia uma estrutura concentrada em ativos de curto prazo, especialmente na rubrica de **Realizável a longo prazo**, que representa cerca de 50% do total dos ativos.

PRINCIPAIS RUBRICAS DO ATIVO

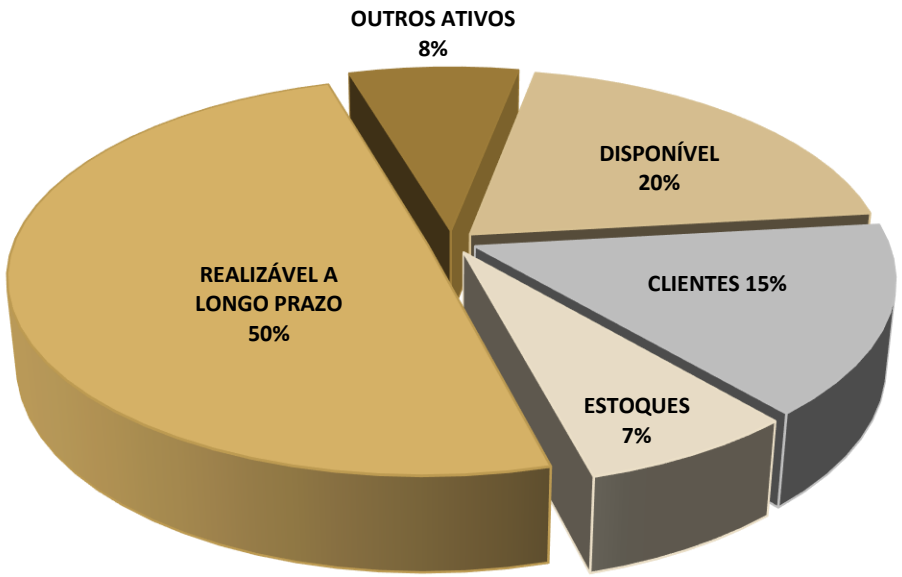

No que diz respeito aos **Estoques**, a composição de **R$ 221 mil** em outubro/25 refere-se integralmente a mercadorias para revenda. A seguir apresenta-se a evolução da rubrica ao longo dos últimos meses.

ESTOQUES

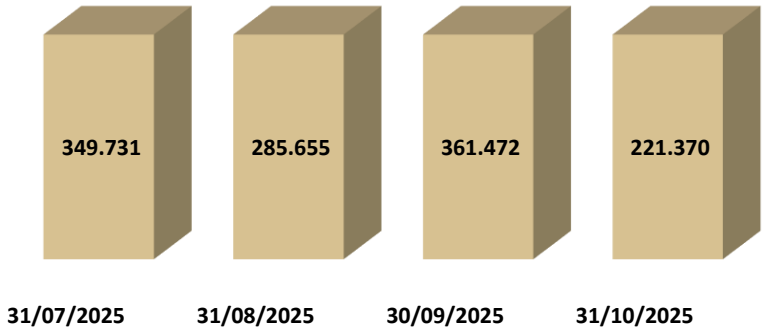

Outrossim, a rubrica de **Disponível** representa **20% do ativo total em outubro/25**. No período analisado, ocorreu variação positiva de **R$ 21 mil** na conta, fazendo com que a rubrica encerrasse o mês de outubro/25 com **saldo de R$ 623 mil**.

ANÁLISE ECONÔMICO-FINANCEIRA

BALANÇO PATRIMONIAL - ATIVO

Ademais, a **Conta de Clientes** apresentava valor a receber de clientes no montante de **R$ 601 mil** em setembro/25. O montante sofreu acréscimo em outubro no valor de **R$ 147 mil**. Como consequência, o valor a receber totalizou **R$ 623 mil** em outubro/25. A evolução é apresentada a seguir.

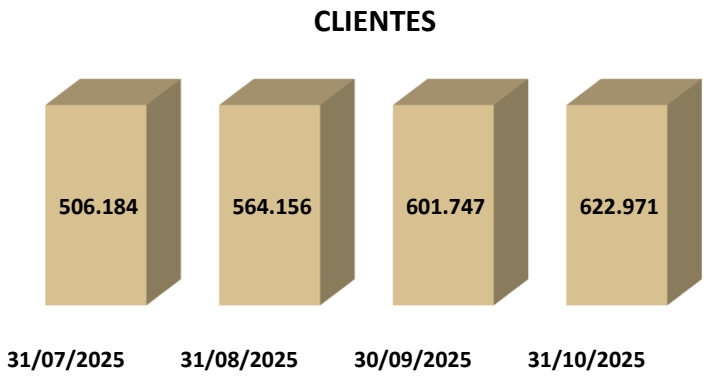

8. ANÁLISE ECONÔMICO-FINANCEIRA

BALANÇO PATRIMONIAL - PASSIVO

Os dados referentes à **evolução da composição do Passivo** são apresentados a seguir, com informações extraídas do Balancete de Verificação de **outubro de 2025**, bem como nos saldos apurados no mês de setembro de 2025, considerado para fins comparativos.

DESCRIÇÃO RUBRICA	30/09/2025	31/10/2025	AH	AV
PASSIVO CIRCULANTE	**2.743.557**	**2.796.206**	**2%**	**90%**
EMPRÉSTIMOS E FINANC.S A PAGAR	1.146.148	1.138.527	-1%	37%
FORNECEDORES	1.506.458	1.559.506	4%	50%
OBRIGAÇÕES TRIBUTÁRIAS	63.350	74.097	17%	2%
OBRIGAÇÕES TRAB. E PREV.	27.600	24.075	-13%	1%
OUTRAS OBRIGAÇÕES	-	-	-	0%
PASSIVO NÃO CIRCULANTE	**430.777**	**430.777**	**0%**	**14%**
OBRIGAÇÕES A LONGO PRAZO	430.777	430.777	0%	14%
PATRIMÔNIO LÍQUIDO	**(93.616)**	**(133.914)**	**43%**	**-4%**
CAPITAL SOCIAL	800.000	800.000	0%	26%
RESULTADOS ACUMULADOS	(893.616)	(933.914)	5%	-30%
TOTAL DO PASSIVO + PL	**3.080.717**	**3.093.068**	**0%**	**100%**

Destaca-se que a Empresa apresenta **Passivo a Descoberto,** indicando que o **montante das obrigações supera o total de ativos.**

Em **outubro/2025**, o **Passivo Circulante** apresentou aumento de **2%**, enquanto o **Patrimônio Líquido** reduziu o saldo em **43%.**

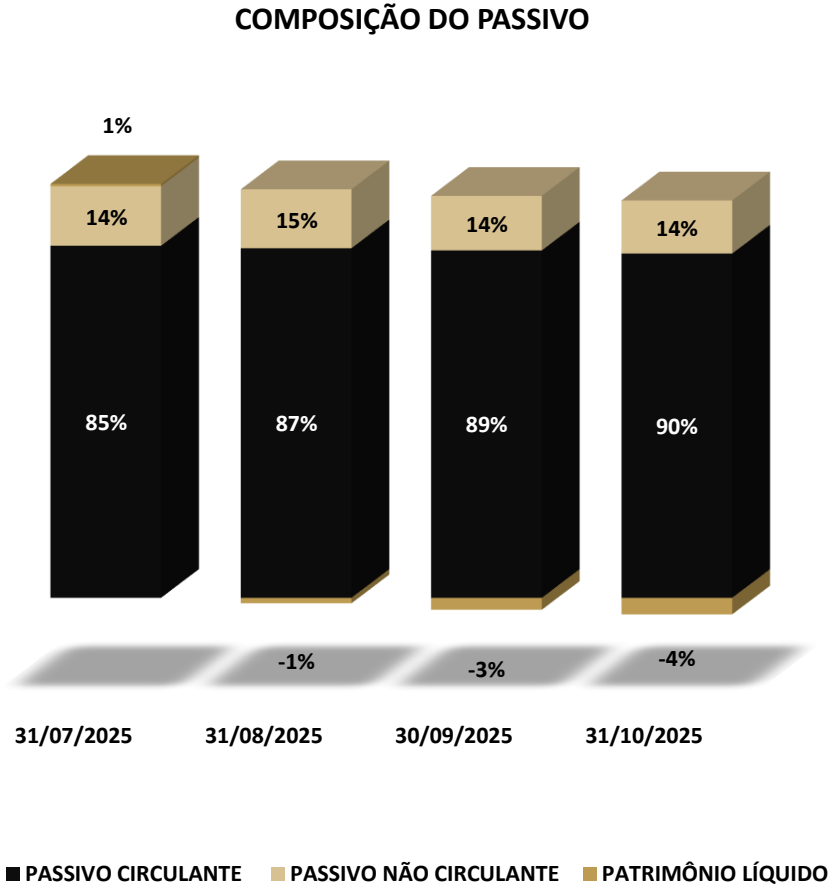

8. ANÁLISE ECONÔMICO-FINANCEIRA

BALANÇO PATRIMONIAL - PASSIVO

Essa composição evidencia uma estrutura concentrada em ativos de curto prazo, especialmente na rubrica de **Fornecedores**, que representa cerca de 48% do total dos passivos.

No que diz respeito aos **Fornecedores**, a composição de **R$ 1.599 mil** em outubro/25 refere-se à fornecedores nacionais. A seguir apresenta-se a evolução da rubrica ao longo dos últimos meses.

PRINCIPAIS RUBRICAS DO PASSIVO

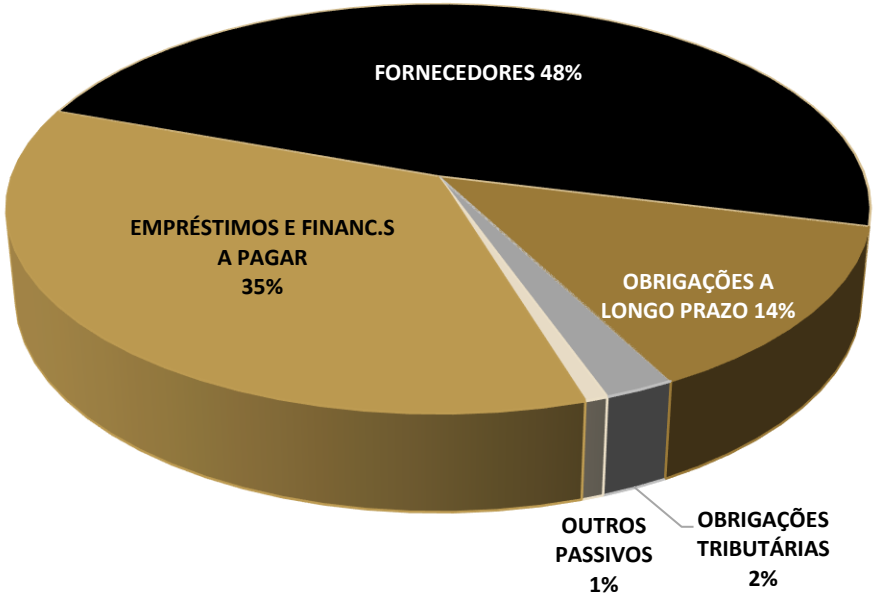

FORNECEDORES

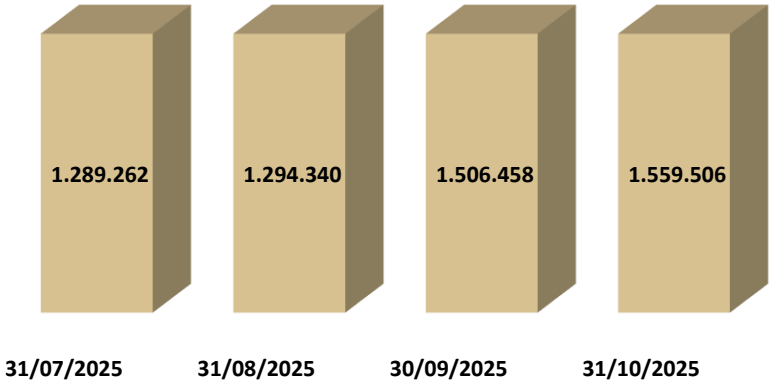

ANÁLISE ECONÔMICO-FINANCEIRA

BALANÇO PATRIMONIAL - PASSIVO

Outrossim, a rubrica de **Empréstimos e Financiamentos** representa **35% do das obrigações em outubro/25, isto é, R$ 1.138 mil.** A seguir apresenta-se a composição em outubro de 2025.

INSTIUIÇÃO	set/25	Variação	out/25
Cooperativa de Crédito Cresol	496.220	-	496.220
Cooperativa de Crédito Sicoob	390.692	(4.181)	386.511
Cooperativa de Crédito Sicredi	175.254	-	175.254
Saldo Negativo Conta Corrente	35.295	(3)	35.292
Banco Safra s/a	37.810	(3.437)	34.373
Bndes Banco Nacional de Desenv	10.876	-	10.876
TOTAL EM OUTUBRO/25	**1.146.148**	**(7.621)**	**1.138.527**

Por fim, as **Outras Obrigações** representam **1%** do passivo total em outubro/25. Tais rubricas apresentaram **variação negativa de 13%** no período, passando de **R$ 27,6 mil** em setembro para **R$ 24 mil** em outubro/25.

8. ANÁLISE ECONÔMICO-FINANCEIRA

DEMONTRATIVO DE RESULTADO (ACUMULADO)

Os dados referentes à **composição do Resultado Líquido Acumulado e Desacumulado do Período** são apresentados abaixo, com informações extraídas do **Balancete de Verificação de outubro de 2025**, bem como os saldos apurados no mês de setembro de 2025, considerado para fins comparativos.

RUBRICA	SET/25	OUT/25	AH	JAN A OUT.25
RECEITA BRUTA	**181.737**	**331.221**	**82%**	**2.338.475**
(-) DEDUÇÕES DA RECEITA BRUTA	**(28.595)**	**(53.458)**	**87%**	**(387.938)**
(=) RECEITA LÍQUIDA	**153.141**	**277.763**	**81%**	**1.950.537**
(-) CUSTOS	**(88.594)**	**(150.680)**	**70%**	**(1.080.495)**
(=) RESULTADO OPERACIONAL LÍQUIDO	**64.548**	**127.083**	**97%**	**870.042**
(-) DESPESAS OPERACIONAIS	**(114.695)**	**(172.158)**	**50%**	**(1.063.062)**
(-) DESPESAS ADM. E GERAIS	(28.970)	(20.645)	-29%	(297.577)
(-) DESPESAS COM VENDAS	(85.722)	(151.511)	77%	(760.937)
(-) DESPESAS TRIBUTÁRIAS	(3)	(3)	-16%	(4.548)
(+) OUTRAS RECEITAS/DESPESAS	**791**	**10.431**	**1219%**	**20.443**
(-) OUTRAS RECEITAS/DESPESAS	791	10.431	1219%	20.443
(=) RESULTADO ANTES DO RES. FINANC.	**(49.357)**	**(34.644)**	**-30%**	**(172.577)**
(+/-) RESULTADO FINANCERIO	**(7.713)**	**(5.655)**	-27%	**(64.766)**
(+) RECEITAS FINANCEIRAS	-	-	-	-
(-) DESPESAS FINANCEIRAS	(7.713)	(5.655)	-27%	(64.766)
(=) RESULTADO ANTES DO IR E CSLL	**(57.070)**	**(40.298)**	**-29%**	**(237.343)**
(-) IR e CSLL	**-**	**-**	**-**	**-**
(=) RESULTADO LÍQUIDO DO EXERCÍCIO	**(57.070)**	**(40.298)**	**-29%**	**(237.343)**

A **Receita Bruta mensal** em outubro alcançou **R$ 331 mil**. Após as deduções incidentes, a **Receita Líquida totalizou R$ 277 mil**.

No mesmo período, os **Custos** nos somaram **R$ 150 mil**, refletindo aumento de **70%** frente ao mês anterior.

Outrossim, as **Despesas Operacionais** atingiram **R$ 172 mil** em outubro, apresentando um aumento de **50%** no comparativo mensal.

Ato contínuo, o **Resultado Financeiro** melhorou 27% em outubro/25 quando comparado ao mês imediatamente anterior (de - **R$ 7,7 mil** para - **R$ 5,6 mil**).

Assim, o **Resultado Líquido de outubro** foi negativo em **R$ 40 mil.**

RESULTADO DO EXERCÍCIO

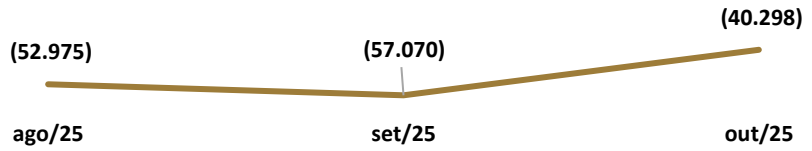

Como consequência, o **Resultado Líquido Acumulado dos 10 primeiros meses de 2025** apresentou-se **negativo** em **R$ 237 mil.**

8. ANÁLISE ECONÔMICO-FINANCEIRA

ÍNDICES DE LIQUIDEZ

Os índices de liquidez demonstram a **capacidade da empresa de honrar suas obrigações.** Em outras palavras, demonstram se os recursos disponíveis e realizáveis são suficientes para pagar as dívidas no curto e no longo prazo.

A seguir serão demonstrados os **índices de liquidez** da Recuperanda dos últimos três meses analisados.

ÍNDICES	30/09/2025	31/10/2025
LIQUIDEZ GERAL	0,97	0,96
LIQUIDEZ IMEDIATA	0,21	0,22
LIQUIDEZ SECA	0,36	0,41
LIQUIDEZ CORRENTE	0,50	0,49

- **Liquidez Corrente:** mede a relação entre o ativo e o passivo de curto prazo, indicando se a empresa possui recursos suficientes para cumprir seus compromissos imediatos;
- **Liquidez Seca:** avalia a mesma relação, mas desconsidera os estoques, revelando a capacidade de pagamento sem depender da venda de mercadorias ou produtos;
- **Liquidez Geral:** considera todos os ativos e passivos, de curto e longo prazo, refletindo a situação financeira global da empresa;
- **Liquidez Imediata:** demonstra quanto das dívidas de curto prazo poderiam ser quitadas apenas com o caixa e as aplicações financeiras disponíveis.

A **liquidez corrente** reduziu de **0,50 em setembro para 0,49 em outubro**, indicando que, para cada **R$ 1,00 de dívida de curto prazo**, a Recuperanda dispõe de **R$ 0,49 em ativos circulantes**.

A **liquidez seca** passou de **0,36** para **0,41**, o que demonstra **capacidade ainda limitada de pagamento** quando desconsiderados os estoques, quando comparado com a liquidez corrente.

A **liquidez imediata** manteve-se em **patamar reduzido**, com 0,22 em outubro, evidenciando **baixa disponibilidade em caixa e aplicações financeiras** para quitação imediata de obrigações.

Por sua vez, a **liquidez geral** recuou de **0,97 para 0,96** no bimestre, refletindo **a redução dos ativos frente ao passivo total**.

ÍNDICES DE LIQUIDEZ

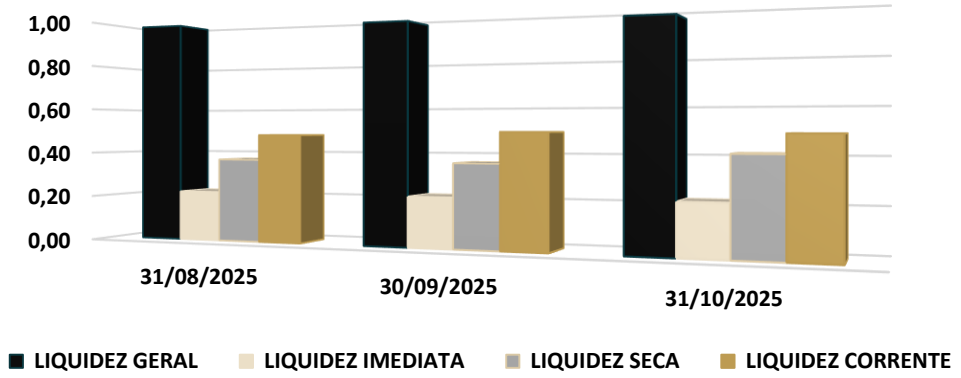

8. ANÁLISE ECONÔMICO-FINANCEIRA

COMPOSIÇÃO DO ENDIVIDAMENTO

A seguir será demonstrado o grau de endividamento da Recuperanda dos últimos três meses analisados.

DESCRIÇÃO	30/09/2025	31/10/2025
ENDIVIDAMENTO A CURTO PRAZO	86%	86%
ENDIVIDAMENTO A LONGO PRAZO	14%	14%

- **Endividamento a Curto Prazo:** refere-se às obrigações que vencem até o fim do exercício social seguinte, isto é, registradas no passivo circulante.
- **Endividamento a Longo Prazo:** refere-se às obrigações que vencem após o fim do exercício social seguinte, isto é, registradas no passivo não circulante.

Em **outubro de 2025**, **86% das dívidas da Recuperanda estavam concentradas no curto prazo**, e 14% em **obrigações de longo prazo**.

Verifica-se que **a composição do endividamento permaneceu inalterada** ao longo do trimestre.

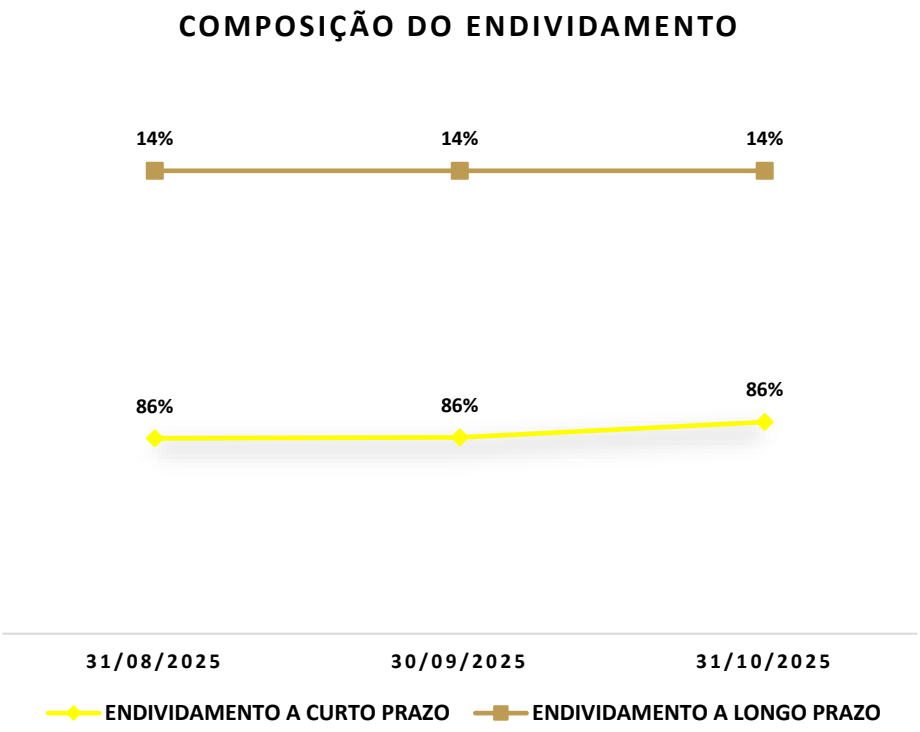

09. OUTRAS INFORMAÇÕES

STAY PERIOD

O **stay period** corresponde ao prazo legal de **180 dias** durante o qual permanecem **suspensas todas as ações e execuções** movidas contra a Recuperanda.

Data de encerramento: 20/02/2026
Situação: vigente.

HONORÁIROS ADMINISTRAÇÃO JUDICIAL

Até a data da elaboração deste Relatório, no que diz respeito aos **honorários devidos à Administração Judicial, estava pendente de pagamento uma parcela.**

CONSULTA PROTESTOS

Foi realizada (em 22/12/2025) consulta ao **Banco Nacional de Dados de Protestos – CENPROT**, mantido pelos cartórios de protesto de títulos. **Foram identificados protestos ativos** em nome da Recuperanda **NOBRE DISTRIBUIDORA DE COSMÉTICOS LTDA. (CNPJ 21.864.149/0001-99).**

CARTÓRIO	CIDADE	QTD. TÍTULOS
1º TABELIONATO DE NOTAS E PROTESTOS	CHAPECÓ - SC	31
2º TABELIONATO DE NOTAS E PROTESTOS	CHAPECÓ - SC	37
	TOTAL	68

Consulta realizada em: https://www.pesquisaprotesto.com.br/

10. CONSIDERAÇÕES FINAIS

Isso posto, a Administração Judicial, em cumprimento ao artigo 22, inciso II, alínea *c*, da Lei 11.101/2005, apresenta o Relatório Mensal de Atividades de **NOBRE DISTRIBUIDORA DE COSMÉTICOS LTDA.**, com análise contábil do mês de **outubro de 2025.**

No mais, informa que os Relatórios são disponibilizados no site www.cataliseaj.com.br e coloca-se à disposição para eventuais esclarecimentos.

Concórdia/SC, 22 de dezembro de 2025.

Júlio Alfredo de Almeida
OAB/RS 24.023

Janice Cainelli de Almeida
OAB/RS 22.257

Juliana Cainelli de Almeida
OAB/RS 97.853

Fábio Cainelli de Almeida
OAB/RS 106.886

Mauricio Andorffy de Souza
OAB/RS 124.849

Otávio Hardtke Boaventura
OAB/RS 124.849

Josiane Pereira Machado
CRC/RS 059.503/O

Alex Carlos Scheffer
CRA/RS 056.648/O

|Rua Coronel Bordini, nº 360
|Bairro Auxiliadora
|Porto Alegre/RS

|aj@cataliseaj.com.br

|(51) 99835-9740

CATALISE
ADMINISTRAÇÃO JUDICIAL