CATALISE
ADMINISTRAÇÃO JUDICIAL

RELATÓRIO MENSAL DE ATIVIDADES

GRUPO FAMILIAR DE PRODUTORES RURAIS
FAMÍLIA SCHMIDT

RECUPERAÇÃO JUDICIAL N. 5011292-11.2024.8.21.0028
INCIDENTE N. 5002184-21.2025.8.21.0028

CATALISE ADMINISTRAÇÃO JUDICIAL

SUMÁRIO

1. CRONOGRAMA PROCESSUAL 03

2. INFORMAÇÕES DAS RECUPERANDAS 05

DAS ATIVIDADES DAS RECUPERANDAS 06

VERIFICAÇÃO DAS ATIVIDADES 08

COMPOSIÇÃO DO GRUPO 09

QUADRO FUNCIONAL 10

COMPOSIÇÃO DO REBANHO 11

3. PASSIVO CONTINGENTE 12

4. PASSIVO CONCURSAL 14

5. ANÁLISE CONTÁBIL CONSOLIDADA 16

CONSIDERAÇÕES INICIAIS 17

ANÁLISE DO ATIVO CONSOLIDADO 18

ANÁLISE DO PASSIVO CONSOLIDADO 19

ANÁLISE DO DRE CONSOLIDADO 20

6. PONTOS DE ATENÇÃO 21

7. CONSIDERAÇÕES FINAIS 23

1.

CRONOGRAMA PROCESSUAL

CRONOGRAMA PROCESSUAL

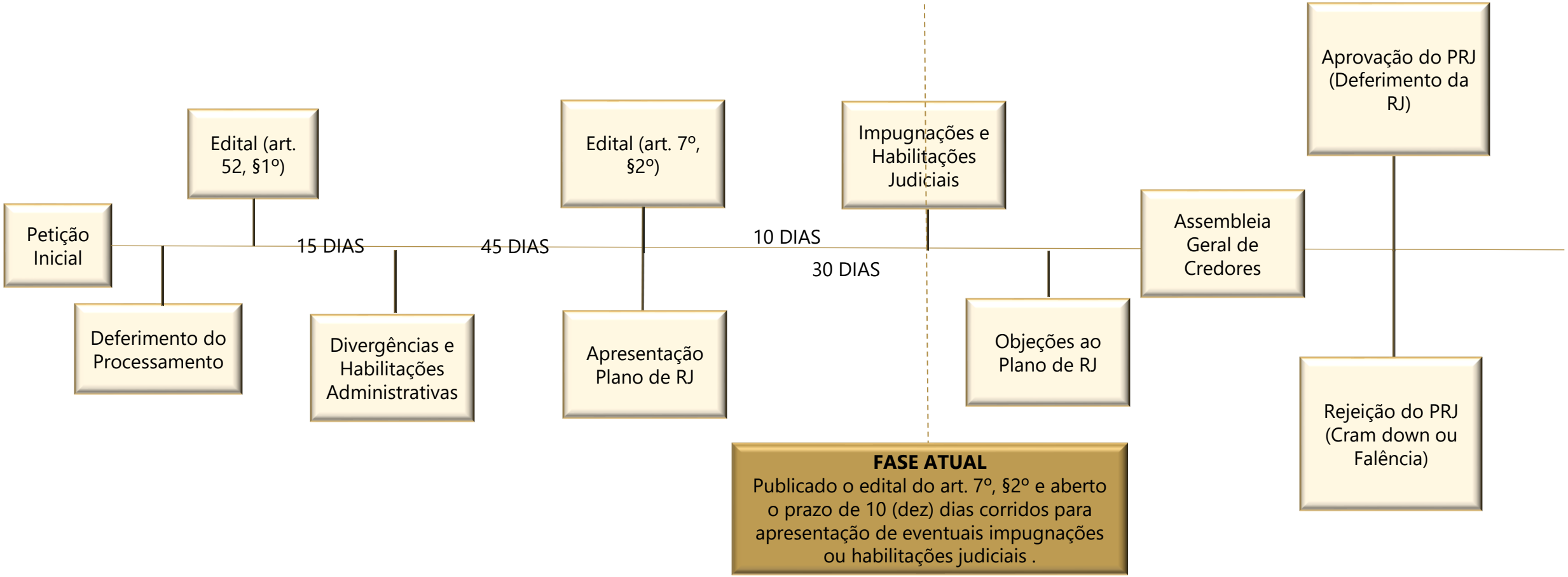

2.

INFORMAÇÕES DAS RECUPERANDAS

INFORMAÇÕES DA RECUPERANDA

DAS ATIVIDADES DAS RECUPERANDAS

Em junho de 2025, foi realizada visita técnica à propriedade da Família Schmidt, com o objetivo de avaliar as condições operacionais e financeiras do grupo.

Durante o encontro, constatou-se que o faturamento mensal tem se mantido estável, alcançando, em média, pouco mais de R$ 500.000,00. O ponto de equilíbrio operacional foi identificado em aproximadamente R$ 400.000,00, desconsiderando os pagamentos relativos ao plano de Recuperação Judicial.

Verificou-se que, embora a operação esteja gerando uma modesta sobra de caixa, esse excedente vem sendo direcionado ao autofinanciamento das atividades, diante da indisponibilidade de novas linhas de crédito para o grupo.

Como resultado, a liquidez permanece equilibrada, embora ainda não haja margem significativa para investimentos ou expansão.

Foi relatado, ainda, que a operação atual se mantém bastante semelhante à verificada na última vistoria. Ressaltou-se, contudo, que o período de inverno tende a ser mais favorável à atividade, o que pode contribuir para a manutenção dos resultados atuais.

A Administração Judicial segue acompanhando de perto as atividades operacionais, visando assegurar a transparência e o bom andamento do processo de recuperação.

INFORMAÇÕES DA RECUPERANDA

DAS ATIVIDADES DAS RECUPERANDAS

Para comprovar a atividade, a Administração Judicial anexa registros fotográficos e gravações audiovisuais, apresentando parte dos registros abaixo:



VERIFICAÇÃO DAS ATIVIDADES

Através do link https://youtu.be/vn4bO_7lyqc ou do *QRCODE* abaixo é possível visualizar todos os registros realizados da operação da Requerente:

INFORMAÇÕES DAS RECUPERANDAS

COMPOSIÇÃO DO GRUPO

ESTRUTURA FAMILIAR

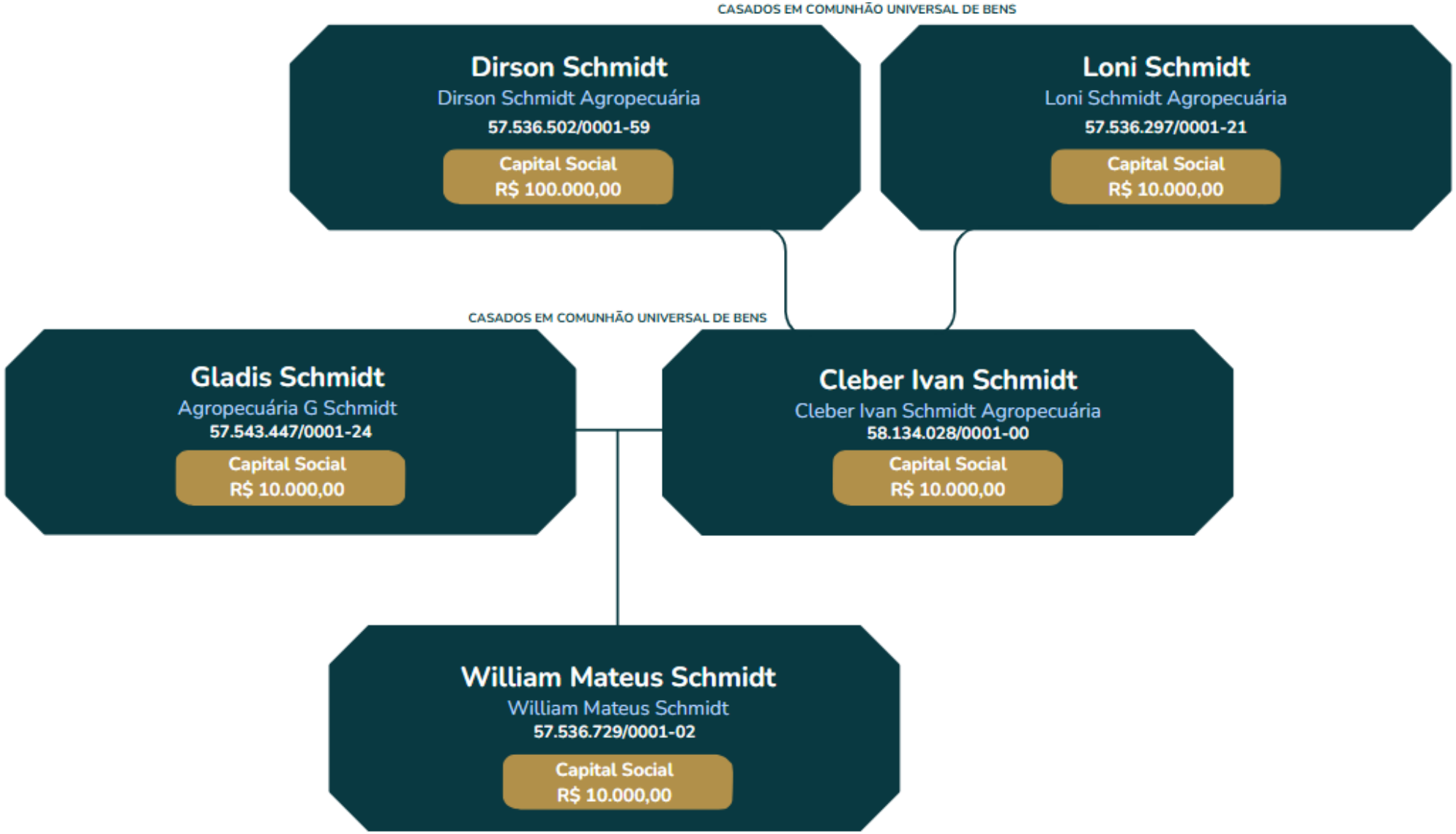

INFORMAÇÕES DAS RECUPERANDAS

QUADRO FUNCIONAL

A análise das folhas de pagamento referentes aos meses de janeiro, fevereiro e março de 2025 evidencia que o quadro funcional da empresa permanece centrado na gestão familiar, com foco em atividades ligadas diretamente à produção agropecuária.

Atualmente, a equipe é composta por seis colaboradores, dos quais cinco são empresários individuais integrantes do núcleo familiar, desempenhando funções operacionais e representando 83% do total de profissionais. Além disso, há a contratação de um trabalhador agropecuário em geral, que corresponde a 17% do quadro de pessoal, responsável por apoiar as demandas técnicas da produção.

Tal configuração destaca a expressiva participação da família não apenas na administração, mas também na execução das rotinas produtivas, complementada por apoio específico de mão de obra especializada.

A tabela a seguir apresenta a distribuição dos colaboradores de acordo com suas respectivas funções:

TIPO DE COLABORADOR	Nº DE COLABORADORES	% DO TOTAL
TRABALHADOR AGROPECUÁRIO EM GERAL	1	17%
EMPRESÁRIOS INDIVIDUAIS (GRUPO FAMILIAR)	5	83%
TOTAL	**6**	100%

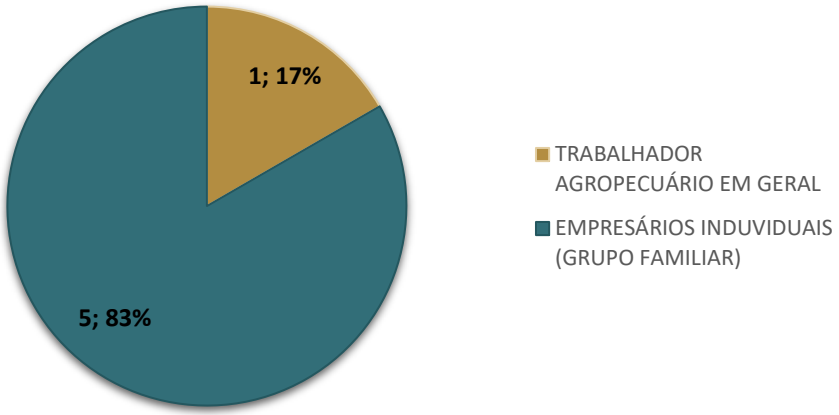

INFORMAÇÕES DAS RECUPERANDAS
COMPOSIÇÃO DO REBANHO

A Administração Judicial solicitou informações a respeito da composição do rebanho da Recuperanda. Em resposta, foi enviado, em 25 de março de 2025, um documento detalhado com a composição do rebanho, discriminando os meses de vida e a quantidade de machos e fêmeas em cada faixa etária.

Conforme os documentos encaminhados, o rebanho está distribuído em três grupos produtores distintos: Dirson Schmidt/Loni Schmidt, Cleber Ivan Schmidt/Gladis Schmidt e William Mateus Schmidt. Já, a propriedade rural pertence a Dirson Schimidt e Loni Schimidt.

A análise da estrutura etária do rebanho revela a seguinte distribuição:

- **0-12 meses: 7 machos e 70 fêmeas (total de 77 animais)**
- **13-24 meses: 2 machos e 83 fêmeas (total de 85 animais)**
- **25-36 meses: Apenas fêmeas, totalizando 46 animais**
- **Mais de 36 meses: Apenas fêmeas, totalizando 69 animais**

A predominância de fêmeas no rebanho das Recuperandas é um reflexo da natureza da atividade, que se concentra na produção de leite. As fêmeas representam 97% do total de animais, enquanto os machos correspondem a apenas 3%.

Em termos numéricos, o rebanho é composto por 277 animais, sendo 268 fêmeas e 9 machos.

Ressalta-se que, desde o envio dos referidos documentos em março de 2025, não houve atualização das informações referentes à composição do rebanho.

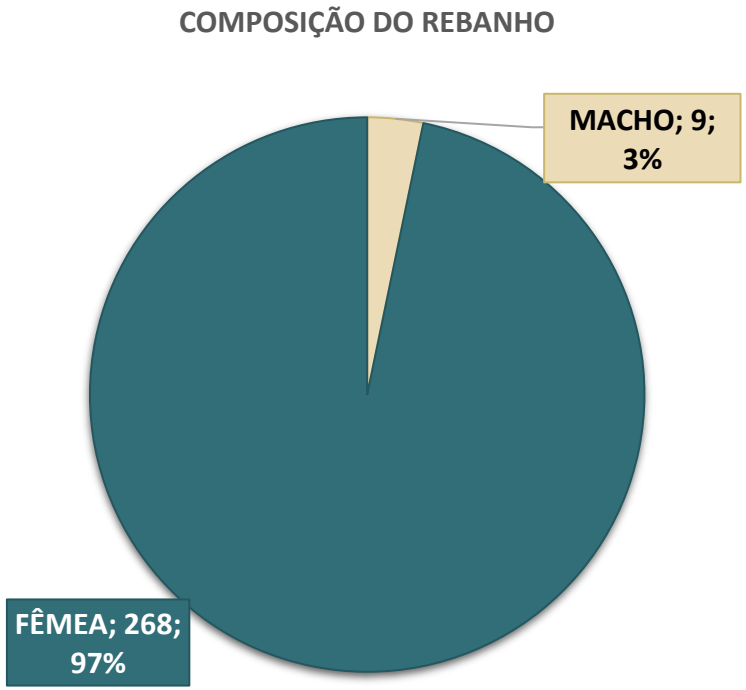

3.

PASSIVO CONTINGENTE

PASSIVO CONTINGENTE

No que tange ao Passivo Contingente, a Administração Judicial requisitou relação dos processos judiciais nos quais a Devedora figura atualmente como parte ré. Entretanto, até o momento da elaboração deste relatório mensal de atividades, tais informações não foram disponibilizadas pela empresa em recuperação judicial, o que impossibilita a apresentação completa dos dados específicos.

Em relação às pessoas jurídicas envolvidas no processo de recuperação judicial, a Administração Judicial informa que não foram localizados processos ativos além daqueles diretamente relacionados ao próprio procedimento de recuperação judicial.

A Administração Judicial reafirma seu compromisso em continuar monitorando e atualizando estas informações. Assim que os dados pendentes sobre o Passivo Contingente forem disponibilizados pela Recuperanda, serão prontamente incluídos nos relatórios mensais subsequentes, em conformidade com as determinações deste Juízo.

Esta abordagem visa assegurar que todos os interessados no processo de recuperação judicial tenham acesso a um panorama completo e atualizado da situação da empresa, contribuindo para a transparência e eficácia do procedimento em curso.

4.

PASSIVO CONCURSAL

PASSIVO CONCURSAL

De acordo com o edital do art. 7º, § 2º, da Lei de Recuperação e Falências (LREF), conforme o Evento 148, a segunda lista de credores da devedora, totalizou o montante de R$ 13.883.458,51. Sendo está relação de credores atualizada no processo até o momento da elaboração deste relatório, conforme detalhado na tabela abaixo:

RELAÇÃO DE CREDORES			
CREDORES	**VALOR EDITAL ARTIGO 52 , § 1°**	**VALOR EDITAL ARTIGO 7°, § 2°**	**%**
CLASSE I	R$ -	R$ -	0%
CLASSE II	R$ 13.013.651,47	R$ 13.013.651,47	94%
CLASSE III	R$ 871.603,55	R$ 764.721,79	6%
CLASSE IV	R$ -	R$ 105.085,25	1%
TOTAL	**13.885.255,02**	**13.883.458,51**	**100%**

Conforme apresentado na tabela acima, foi publicado o segundo edital da Recuperação Judicial, ao qual, após a publicação do relatório da fase administrativa apresentou uma redução de **R$ 1.796,51** no passivo apresentado inicialmente pela Recuperanda.

Ademais, constata-se que os maiores credores são duas instituições financeiras e três cooperativas, corroborando com o alegado na exordial acerca da origem das dívidas. Os dois principais credores – uma instituições financeiras e uma cooperativa de crédito – concentram 82% do passivo das Recuperandas.

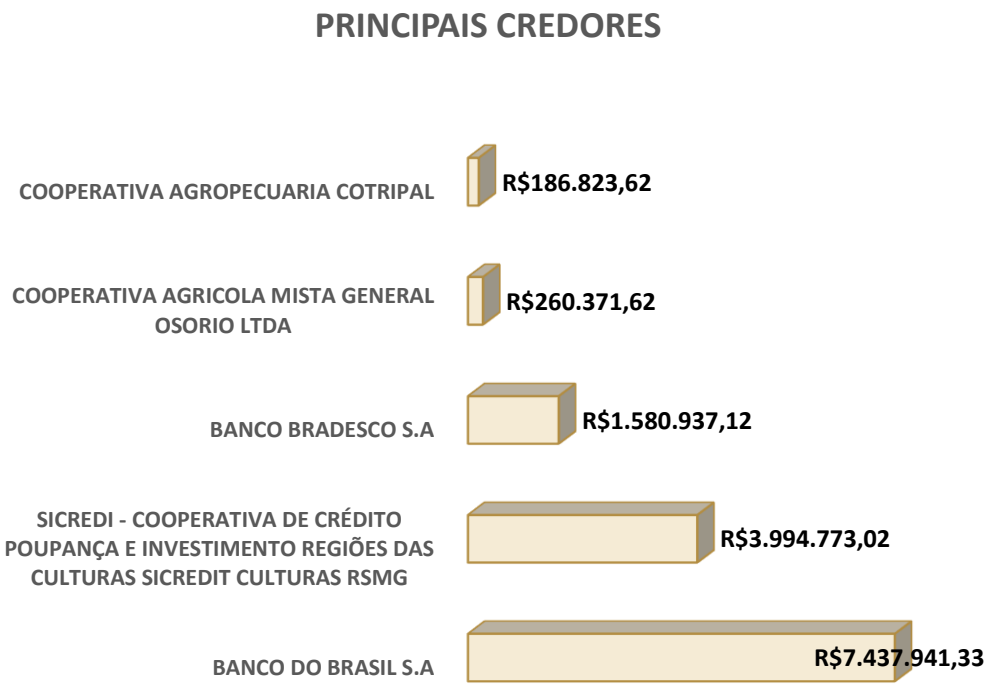

5.

ANÁLISE CONTÁBIL

ANÁLISE CONTÁBIL

CONSIDERAÇÕES INICIAIS

A presente análise tem por objetivo demonstrar a variação patrimonial consolidada apurada nos balancetes de janeiro, fevereiro e março de 2025 do Grupo de Agricultores Rurais - Família Schmidt. Para fins comparativos, foi utilizado o saldo de dezembro de 2024, extraído do saldo inicial do balancete de janeiro de 2025, conforme documentos encaminhados à Administração Judicial.

As informações apresentadas baseiam-se em dados contábeis não auditados, especificamente nos balancetes patrimoniais dos períodos mencionados, em conformidade com o artigo 171 da Lei de Recuperação e Falências (LREF).

Ressalta-se que tais informações não foram submetidas a exame independente ou procedimento de auditoria, motivo pelo qual a Administração Judicial não pode garantir a correção, precisão, integralidade ou exatidão dos dados fornecidos pela Recuperanda.

Ressalta-se, ademais, que determinados balancetes apresentados pelas Recuperandas não se encontram assinados pelo representante legal da empresa, tampouco pelo contador responsável.

ANÁLISE CONTÁBIL

ANÁLISE DO ATIVO CONSOLIDADO

Os dados da evolução da composição do ativo são apresentados a seguir, com as informações dos Balancetes de Verificação dos meses de **janeiro, fevereiro e março de 2025** e os saldos do mês de dezembro de 2024 extraído do saldo inicial do balancete de janeiro de 2025 para fins comparativos.

RUBRICAS	dez/24	jan/25	AH	fev/25	AH	mar/25	AH
ATIVO	**136.111,34**	**298.283,86**	**119%**	**306.145,85**	**3%**	**306.145,85**	**0%**
ATIVO CIRCULANTE	**26.111,34**	**188.283,86**	**621%**	**196.145,85**	**4%**	**196.145,85**	**0%**
DISPONÍVEL	**26.111,34**	**188.283,86**	**621%**	**196.145,85**	**4%**	**196.145,85**	**0%**
CAIXA	26.111,34	22.488,48	-14%	22.432,84	0%	22.432,84	0%
CAIXA GERAL	26.111,34	22.488,48	-14%	22.432,84	0%	22.432,84	0%
BANCOS COM MOVIMENTO	-	165.795,38	100%	173.713,01	5%	173.713,01	0%
BANCO BANRISUL	-	165.795,38	100%	173.713,01	5%	173.713,01	0%
ATIVO NÃO CIRCULANTE	**110.000,00**	**110.000,00**	**0%**	**110.000,00**	**0%**	**110.000,00**	**0%**
IMOBILIZADO	**110.000,00**	**110.000,00**	**0%**	**110.000,00**	**0%**	**110.000,00**	**0%**
MAQ., EQUIP. E FERRAMENTAS	110.000,00	110.000,00	**0%**	110.000,00	**0%**	110.000,00	**0%**
MAQUINAS E EQUIPAMENTOS	110.000,00	110.000,00	0%	110.000,00	0%	110.000,00	0%

Entre dezembro de 2024 e março de 2025, observou-se uma expressiva variação no ativo consolidado das empresas analisadas. Em dezembro de 2024, o total do ativo era de R$ 136.111,34. No mês seguinte, janeiro de 2025, houve um crescimento significativo, alcançando R$ 298.283,86 — o que representa um aumento de 119%. Nos meses subsequentes, fevereiro e março, os saldos permaneceram praticamente estáveis, situando-se em R$ 306.145,85.

O ativo circulante em dezembro de 2024 totalizava R$ 26.111,34, saltando para R$ 188.283,86 em janeiro de 2025 — um aumento de 621%. Essa elevação decorre, principalmente, do acréscimo na rubrica de disponibilidades, em razão da incorporação de valores depositados em instituições financeiras. Nos meses de fevereiro e março, o ativo circulante manteve-se estável em R$ 196.145,85. Destaca-se, ainda, que dentro do ativo circulante, o saldo de caixa apresentou uma redução de 14% em janeiro, sendo substituído por expressivos valores mantidos em contas bancárias, especialmente no Banco Banrisul, que passou a concentrar quase a totalidade dos recursos disponíveis do grupo a partir daquele mês.

Por sua vez, o ativo não circulante, composto majoritariamente por bens do imobilizado (máquinas, equipamentos e ferramentas), manteve-se constante em R$ 110.000,00 durante todo o período analisado. Observa-se a falta de depreciação no período analisado.

Destaca-se, no período entre dezembro de 2024 e março de 2025, a expressiva alteração na composição do ativo, com o ativo circulante passando de 19% para 64% do total e o ativo não circulante reduzindo-se de 81% para 36%. Essa mudança evidencia uma priorização da liquidez, refletindo maior disponibilidade de recursos para cumprimento das obrigações de curto prazo.

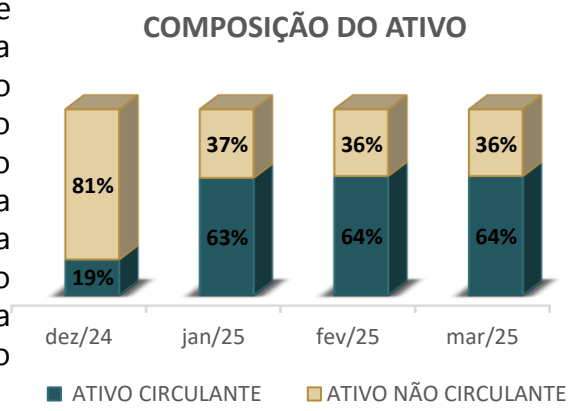

ANÁLISE CONTÁBIL

ANÁLISE DO PASSIVO CONSOLIDADO

Os dados da evolução da composição do Passivo são apresentados a seguir, com as informações dos Balancetes de Verificação dos meses de **janeiro, fevereiro e março de 2025** e os saldos do mês de dezembro de 2024 extraído do saldo inicial do balancete de janeiro de 2025 para fins comparativos.

RUBRICAS	dez/24	jan/25	AH	fev/25	AH	mar/25	AH
PASSIVO	**142.202,63**	**140.055,64**	**-2%**	**140.000,00**	**0%**	**155.337,86**	**11%**
PASSIVO CIRCULANTE	**2.202,63**	**55,64**	**-97%**	**-**	**-100%**	**15.337,86**	**100%**
OBRIGAÇÕES TRIBUTÁRIAS	**2.202,63**	**55,64**	**-97%**	**-**	**-100%**	**15.337,86**	**100%**
IMPOSTOS E CONTRIBUIÇÕES A REC.	159,03	55,64	-65%	-	-100%	15.337,86	100%
TRIBUTOS FEDERAIS A RECOLHER	159,03	55,64	-65%	-	-100%	8.072,56	100%
CONTRIBUIÇÃO SOCIAL A RECOLHER	-	-	0%	-	0%	7.265,30	100%
OBRIGAÇÕES TRAB. E PREVIDENCIÁRIA	**2.043,60**	**-**	**-100%**	**-**	**0%**	**-**	**100%**
OBRIGAÇÃO COM O PESSOAL	1.843,37	-	-100%	-	0%	-	100%
SALÁRIOS E ORDENADOS A PAGAR	1.843,37	-	-100%	-	0%	-	100%
OBRIGAÇÕES SOCIAIS	200,23	-	-100%	-	0%	-	100%
FGTSA RECOLHER	200,23	-	-100%	-	0%	-	100%
PATRIMONIO LÍQUIDO	**140.000,00**	**140.000,00**	**0%**	**140.000,00**	**0%**	**140.000,00**	**0%**
CAPITAL SOCIAL	**140.000,00**	**140.000,00**	**0%**	**140.000,00**	**0%**	**140.000,00**	**0%**

Destaca-se que, ao longo do período analisado — entre dezembro de 2024 e março de 2025 — o passivo total das empresas apresentou relativa estabilidade. Em dezembro de 2024, o valor era de R$ 142.202,63, caindo para R$ 140.055,64 em janeiro de 2025 (redução de 2%) e mantendo-se praticamente inalterado em fevereiro, com R$ 140.000,00. Contudo, em março houve aumento, alcançando R$ 155.337,86 — o que representa uma alta de 11%.

A diferença entre o total do passivo e o total do ativo ocorreu em decorrência da falta de reconhecimento dos resultados (superávit ou déficit).

O passivo circulante, composto principalmente por obrigações tributárias e trabalhistas, apresentou uma queda no início do exercício: passou de R$ 2.202,63 em dezembro para apenas R$ 55,64 em janeiro de 2025, o que representa uma redução de 97%. Em fevereiro, não houve registro de saldo para essa rubrica. No entanto, em março, o passivo circulante voltou a apresentar saldo, atingindo R$ 15.337,86.

Importa destacar que, durante todo o período analisado, não foram registrados valores no passivo não circulante, evidenciando a inexistência de dívidas ou obrigações com vencimento superior a 12 meses.

Por fim, tanto o patrimônio líquido quanto o capital social mantiveram-se constantes em R$ 140.000,00 ao longo do 1° trimestre de 2025.

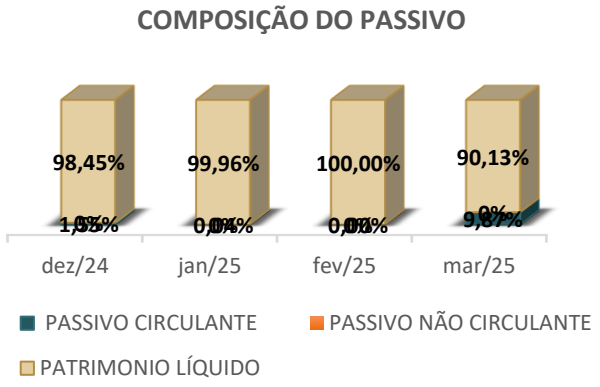

ANÁLISE CONTÁBIL

ANÁLISE DO DRE CONSOLIDADO

Os dados da Composição do Resultado Líquido são apresentados a seguir, com informações dos Balancetes de Verificação dos meses de **janeiro, fevereiro e março de 2025**.

RUBRICAS	jan/25	fev/25	AH	mar/25	AH
CONTA DE RESULTADOS - CUSTOS E DESP.	**-500.475,86**	**-500.475,86**	**0%**	**-500.475,86**	**0%**
DESPESAS OPERACIONAIS	**-500.475,86**	**-500.475,86**	**0%**	**-500.475,86**	**0%**
DESPESAS ADMINISTRATIVAS	**-500.475,86**	**-500.475,86**	**0%**	**-500.475,86**	**0%**
OUTRAS DESPESAS OPERACIONAIS	- 498.999,99	- 498.999,99	0%	- 498.999,99	0%
EQUIVALÊNCIA PATRIMONIAL	- 498.999,99	- 498.999,99	0%	- 498.999,99	0%
DESPESAS COM PESSOAL	- 1.475,87	- 1.475,87	0%	- 1.475,87	0%
SALÁRIOS E ORDENADOS	- 111,32	- 111,32	0%	- 111,32	0%
13º SALÁRIO	- 630,67	- 630,67	0%	- 630,67	0%
FÉRIAS	- 674,53	- 674,53	0%	- 674,53	0%
FGTS	- 59,35	- 59,35	0%	- 59,35	0%
CONTA DE RESULTADO - RECEITAS	**664.795,37**	**672.713,00**	**1%**	**657.375,14**	**-2%**
RECEITAS OPERACIONAIS	**664.795,37**	**672.713,00**	**1%**	**672.713,00**	**0%**
RECEITA BRUTA DE VENDAS E SERVIÇOS	**664.795,37**	**672.713,00**	**1%**	**672.713,00**	**0%**
RECEITA BRUTAS DE VENDAS E MERC.	664.795,37	672.713,00	1%	672.713,00	0%
VENDA DE MERCADORIAS	664.795,37	672.713,00	1%	672.713,00	0%
(-) DEDUÇÕES DA RECEITA BRUTA	**-**	**-**	0%	**- 15.337,86**	**100%**
IMPOSTOS SOBRE VENDAS E SERVIÇOS	-	-	0%	- 15.337,86	100%
CONTRIBUIÇÃO SOCIAL	-	-	0%	- 7.265,30	100%
IMPOSTO DE RENDA	-	-	0%	- 8.072,56	100%
RESULTADO DO PERÍODO	**164.319,51**	**172.237,14**	**5%**	**156.899,28**	**-9%**

Destaca-se que, na análise das Demonstrações do Resultado do Exercício (DRE) referentes aos meses de janeiro, fevereiro e março de 2025, apresentou estabilidade nos custos, despesas operacionais e administrativas.

No que se refere às receitas operacionais, verificou-se um leve aumento em fevereiro, quando o valor atingiu R$ 672.713,00, frente aos R$ 664.795,37 registrados em janeiro. Contudo, em março houve uma redução para R$ 657.375,14, representando redução de 2%.

Cabe ressaltar que, em março, houve a incidência de deduções da receita bruta, totalizando R$ 15.337,86, relativas a impostos sobre vendas e serviços, contribuição social e imposto de renda.

Como consequência dessas movimentações, o resultado final apresentou crescimento de 5% em fevereiro, alcançando R$ 172.237,14, em comparação com janeiro. Porém, em março houve uma redução de 9%, com lucro de R$ 156.899,28 em relação ao mês anterior, refletindo os efeitos combinados da queda na receita operacional e do aumento das deduções tributárias sobre a lucratividade da empresa. No gráfico a seguir, são apresentados os resultados mensais.



Observa-se que o Demonstrativo de Resultados do Exercício (DRE) de Cleber Ivan Schmidt não evidenciou o reconhecimento do prejuízo referente ao exercício de 2024 no grupo do Passivo, de modo que o respectivo saldo negativo de R$ 6.091,29 continuou impactando o resultado de 2025. Ante essa circunstância, a equipe da Administração Judicial adotou como referência os valores contabilizados entre janeiro e março de 2025.

6.

PONTOS DE ATENÇÃO

ANÁLISE CONTÁBIL

PONTOS DE ATENÇÃO

- A seguir, será apresentada a relação dos balancetes que se encontram pendentes de assinatura, tanto por parte do responsável legal quanto do contador, nos meses de janeiro, fevereiro e março de 2025, encaminhados à Administração Judicial.

RELAÇÃO DE ASSINATURA DOS BALANCETES			
RECUPERANDA	**jan/25**	**fev/25**	**mar/25**
CLEBER IVAN SCHMIDT AGROPECUARIA	FALTA	FALTA	FALTA
AGROPECUARIA G SCHMIDT	OK	FALTA	FALTA
WILLIAM MATEUS SCHMIDT	OK	FALTA	FALTA
LONI SCHMIDT AGROPECUARIA	OK	FALTA	FALTA
DIRSON SCHMIDT AGROPECUARIA	OK	FALTA	FALTA

- A recuperanda CLEBER IVAN SCHMIDT AGROPECUÁRIA deixou de registrar, no Passivo, o resultado negativo de R$ 6.091,29 referente ao mês de dezembro de 2024. Em decorrência dessa omissão, não foi realizado o encerramento contábil do exercício de 2024, razão pela qual o saldo da Demonstração do Resultado do Exercício (DRE) de 2025 considera o prejuízo do período anterior no resultado acumulado de 2025.

- Houve a falta de registro da depreciação no Ativo Imobilizado.

7.

CONSIDERAÇÕES FINAIS

CONSIDERAÇÕES FINAIS

Isso posto, a Administração Judicial, em cumprimento ao artigo 22, inciso II, alínea *c*, da Lei 11.101/2005, apresenta o Relatório Mensal de Atividades de Grupo de Produtores Rurais Família Schmidt, com análise dos balancetes de **janeiro, fevereiro e março de 2025**

No mais, informa que os Relatórios são disponibilizados no site www.catalisej.com.br e coloca-se à disposição para eventuais esclarecimentos.

Santa Rosa – RS, 04 de julho de 2025.

CATALISE

ADMINISTRAÇÃO JUDICIAL

Fábio Cainelli de Almeida
OAB/RS 106.886

Júlio Alfredo de Almeida
OAB/RS 24.023

Otávio Hardtke Boaventura
OAB/RS 124.849

Josiane Pereira Machado
CRC/RS 059.503/O-8
CRA/RS 054142/O

Maurício Andorffy de Souza
OAB/RS 109.590

aj@calmeida.adv.br

|Rua Coronel Bordini, nº 360
|Bairro Auxiliadora
|Porto Alegre/RS

(51) 36641066
(51) 9 8032-1916