CATALISE
ADMINISTRAÇÃO JUDICIAL

RELATÓRIO MENSAL DE ATIVIDADES

RECUPERANDA:
GRUPO DALBA

RECUPERAÇÃO JUDICIAL N. 0012281-36.2025.8.16.0019

COMPETÊNCIA: OUTUBRO DE 2025
APRESENTADO EM: DEZEMBRO DE 2025

CATALISE ADMINISTRAÇÃO JUDICIAL

SUMÁRIO

1 CONSIDERAÇÕES INICIAIS

2 CRONOGRAMA PROCESSUAL

3 SOBRE A RECUPERANDA

4 VERIFICAÇÃO DAS ATIVIDADES

5 REGISTROS DAS ATIVIDADES

6 PASSIVO CONTINGENTE

7 PASSIVO CONCURSAL

8 PASSIVO EXTRACONCURSAL

9 ANÁLISE ECONÔMICO-FINANCEIRA

10 PONTOS DE ATENÇÃO

11 OUTRAS INFORMAÇÕES

12 CONSIDERAÇÕES FINAIS

1. CONSIDERAÇÕES INICIAIS

O presente **Relatório Mensal de Atividade** foi elaborado com base nas informações e documentações mensais encaminhadas pelas **Recuperandas**, incluindo os **balancetes de verificação contábeis mensais**.

Cumpre inferir que os demonstrativos analisados **não foram submetidos a auditoria independente**, motivo pelo qual não é possível assegurar integralmente a exatidão, integridade ou completude das informações prestadas pela **Devedoras**.

Os números da **Análise Econômico-Financeira** apresentados neste Relatório foram elaborados por esta Equipe por meio de somatório de cada rubrica dos balancetes mensais das Devedoras. Isto é, **não se trata de Demonstração Consolidada** elaborada à luz do **CPC 36 (Comitê de Pronunciamentos Contábeis – Demonstrações Consolidadas)** pelos responsáveis pela contabilidade das Devedoras.

Urge ressaltar que a **escrituração contábil** elaborada pelas Empresas deve levar em consideração as **normas contábeis normalmente aceitas**. Assim, é possível que o saldo contábil de certas rubricas não coincida com o valor atual de mercado dos ativos. A exemplo das contas de **Imobilizado** e **Intangível**. Não sendo permitida **reavaliação de bens tangíveis e intangíveis**, devido às disposições contidas na **Lei n.º 11.638/2007**, que alterou a **Lei n.º 6.404/1976**, o saldo contábil apresentado pode não coincidir com o valor de mercado atual dos bens, motivo pelo qual se faz importante analisar outros documentos, como o **Laudo de avaliação dos bens e ativos das Empresas**.

As informações apresentadas estão expressas em **reais (R$)**, salvo mencionado.

DOCUMENTAÇÃO MENSAL

No que tange à **apresentação dos documentos mensais**, conforme previsto no artigo 52, inciso IV, da Lei nº 11.101/2005, até o momento da elaboração de presente Relatório Mensal de Atividades (RMA), **não estavam pendentes os documentos.**

Documentos	Período	Status
Breve Resumo da Operação	out/25	✓
Balancete mensal em PDF Assinado pelo Contador e Responsável Legal	out/25	✓
Balancete Mensal em Excel	out/25	✓
Razão Geral do Mês do Balancete	out/25	✓
Comprovante de Pagamento dos Impostos	out/25	✓
Comprovante do Pagamento de Encargos Sociais	out/25	✓
Comprovante de Pagamento de Parcelamentos de Encargos e Impostos	out/25	✓
Relatórios Mensais Órgãos Federais, Estaduais e Municipais dos Parcelamentos	out/25	✓
Conciliação Contábil das Rubricas de Impostos e Encargos Sociais	out/25	✓
Folha de Pagamento do Mês em PDF	out/25	✓
Comprovação de Pagamento dos Funcionários	out/25	✓
Relatório Jurídico do Passivo Contingente	out/25	✓
Extrato Bancário do Período	out/25	✓

2. CRONOGRAMA PROCESSUAL

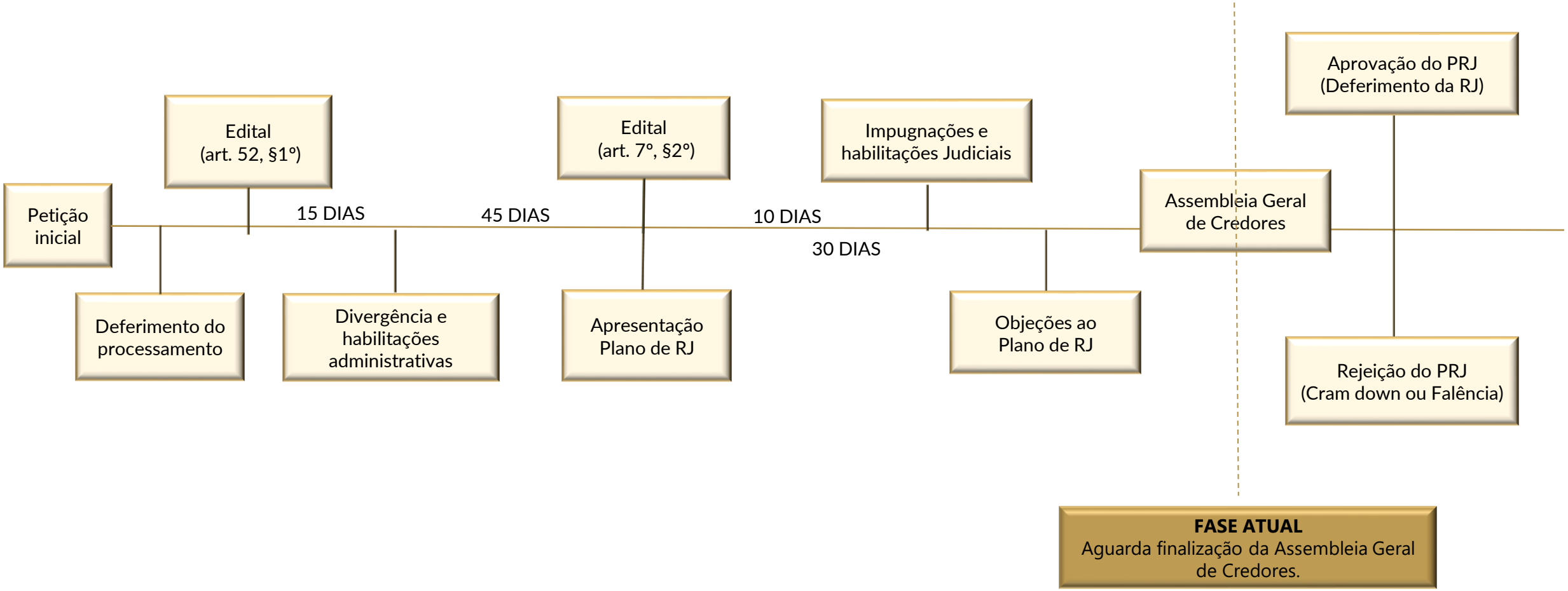

3. SOBRE A RECUPERANDA

ATIVIDADE DESEMPENHADA

O **Grupo Dalba** exerce atualmente, principalmente, **atividades** de **construção de rodovias e ferrovias**.

LOCALIZAÇÃO

As Recuperandas possuem sua **holding sediada em Guarapuava/PR**, na **Avenida Prefeito Moacir Júlio Silvestre, nº 830**, onde se localiza o **principal estabelecimento do grupo**, concentrando-se a **maior parte das atividades administrativas, financeiras e gerenciais**. Os **demais estabelecimentos** encontram-se situados **no mesmo endereço**, no **1º andar, salas 2, 7 e 9**, no **Centro de Guarapuava/PR**, bem como na **Rua Jorge Lacerda, nº 3.558**, **bairro Cancelli**, no município de **Cascavel/PR**.

COMPOSIÇÃO SOCIETÁRIA

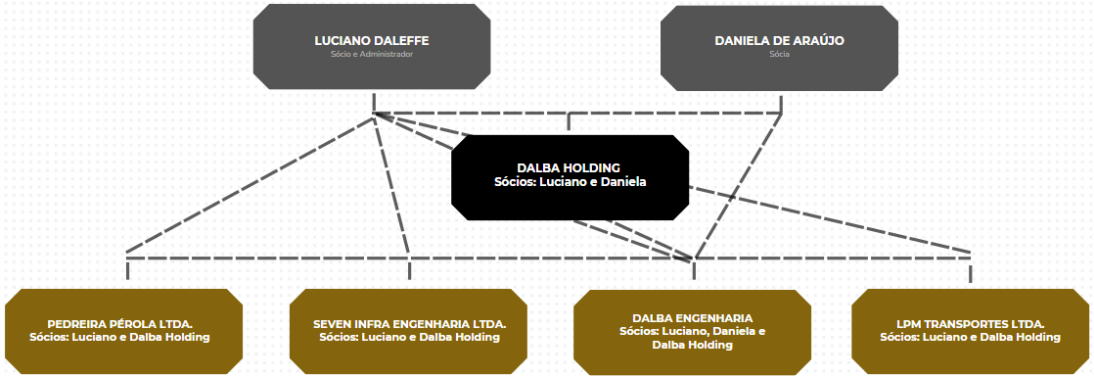

CAUSAS DA CRISE

A crise do **Grupo Dalba** teve início após a pandemia, quando as Empresas passaram a enfrentar a **forte elevação dos custos dos insumos**, especialmente Cimento Asfáltico de Petróleo, cimento e aço, o que reduziu de forma acentuada suas margens.

Somou se a isso a **queda na carteira de obras**, já que contratos relevantes foram encerrados e não houve reposição na mesma velocidade, reduzindo significativamente a receita operacional.

Assim sendo, o faturamento caiu de modo expressivo, com **redução superior a cinquenta e cinco milhões de reais apenas em 2024**, obrigando a Recuperanda a operar abaixo do ponto de equilíbrio.

Após a suspensão e o cancelamento do certame do DER PR, no qual a Empresa havia sido vencedora em **quinze lotes que superariam um bilhão e quinhentos milhões de reais**, a queda no volume de obras se intensificou.

A dificuldade de manter contratos deficitários e a necessidade de capital de giro levaram o Grupo Dalba a recorrer a **empréstimos onerosos e crédito emergencial de fornecedores**, aumentando o endividamento e pressionando ainda mais o caixa.

Esses fatores combinados resultaram na atual **crise econômico financeira** e motivaram o pedido de Recuperação Judicial.

3. SOBRE A RECUPERANDA

QUADRO FUNCIONAL

Apresenta-se, a seguir, a evolução do quadro funcional das Recuperandas, conforme informações encaminhadas pela sua administração:

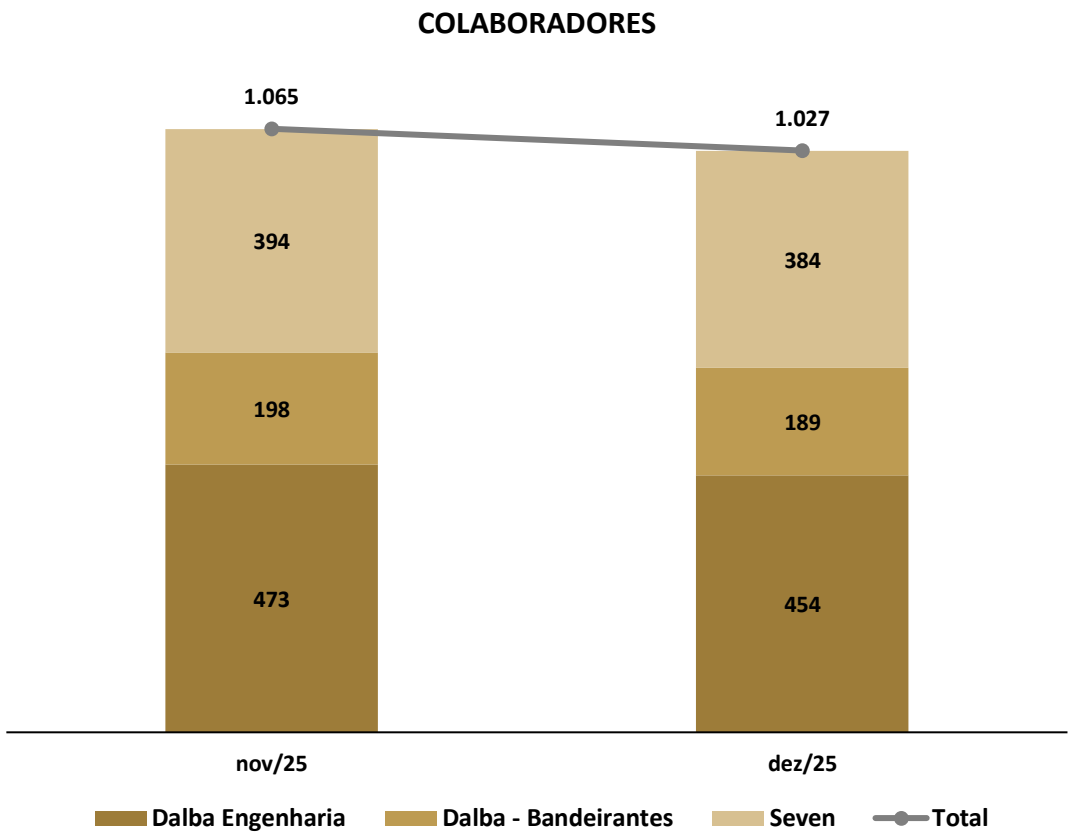

Em **outubro de 2025**, as Recuperandas contavam com **1.027 colaboradores**, sendo:

- **906 em ativos;**
- **48 afastados;**
- **56 de férias; e**
- **17 em processo de demissão.**

Além, os representantes das Empresas informaram que contam com a prestação de serviços de **4 indivíduos**, contratados na modalidade **Pessoa Jurídica (PJ).**

4. VERIFICAÇÃO DAS ATIVIDADES

Em dezembro de 2025, a equipe responsável realizou visita técnica ao Grupo Dalba, com o objetivo de verificar as operações em andamento e avaliar desenvolvimentos relevantes. A inspeção ocorreu na sede da empresa.

O responsável por acompanhar a Administração Judicial durante a visita, Sr. Bruno Dallefe, informou não ter ocorrido alterações relevantes no período, à exceção de algumas demissões decorrentes da finalização da obra da PCH Paredinha, totalizando aproximadamente 40 desligamentos, o que se mostra compatível com o processo regular de desmobilização ao término da obra. Relatou, ainda, que a empresa registrou seu melhor faturamento no mês de novembro, com perspectiva de manutenção desse desempenho nos períodos subsequentes.

A empresa destacou que a obra da PCH Paredinha será entregue em dezembro de 2025, enquanto a PCH São Jerônimo (Cooperativa Agrária) tem previsão de conclusão em janeiro, ambas dentro dos prazos originalmente estabelecidos. Informou, ainda, que permanece em contato com os credores em razão da continuidade da Assembleia Geral de Credores, prevista para fevereiro.

Dessa forma, constata-se a continuidade regular das operações, bem como um cenário positivo e de evolução no âmbito do Grupo Dalba.

5. REGISTROS DAS ATIVIDADES

Para comprovar as atividades da Recuperanda, foram realizados registros fotográficos e gravações audiovisuais nas instalações, evidenciando que a Recuperanda está mantendo suas atividade.

Através do link https://youtu.be/VeqFzubPfIY ou do QRCODE abaixo é possível visualizar os últimos registros realizados, da operação da Recuperanda:

SCAN ME!









6. PASSIVO CONTINGENTE

No que se refere ao passivo contingente do Grupo Dalba, atualmente em processo de Recuperação Judicial, a Administração Judicial requisitou a apresentação da relação detalhada dos processos judiciais em que as Recuperandas figuram como rés. Atendendo a essa solicitação, as Recuperandas apresentaram relatório consolidado, cujos valores estão demonstrados a seguir, tanto por classe da ação quanto por Recuperanda, visando garantir a transparência ao procedimento.

Destaca-se que as relações individualizadas e detalhadas de todos os processos integram este relatório como anexos, permitindo consulta completa por qualquer interessado e, nos quadros a seguir, foram considerados os valores das causas.

A seguir apresenta-se quadro de passivo contingente por classe de ação.

QUADRO CONSOLIDADO		
CLASSE DA AÇÃO	**VALOR**	**%**
CÍVEL	R$ 33.081.919,36	83%
FISCAL	R$ 34.520,49	0%
TRABALHISTA	R$ 6.677.773,79	17%
TOTAL	**R$ 39.794.213,64**	**100%**

Observa-se que parte do passivo contingente está relacionada a ações cíveis, que representam aproximadamente 83% do total, seguidas pelas ações trabalhistas (17%). As demandas fiscais correspondem a percentual pouco significativo frente ao total consolidado.

Quanto à distribuição por Recuperanda, verifica-se que o passivo contingente está fortemente concentrado na Dalba Engenharia e Empreendimentos Ltda., que responde por cerca de 86% do valor total. As demais Recuperandas (Dalba Holding, Pedreira Pérola e Seven Infraestrutura) representam, juntas, 14% do montante.

QUADRO DIVIDO POR RECUPERANDA		
RECUPERANDA	**VALOR**	**%**
DALBA ENGENHARIA	R$ 34.311.260,59	86,22%
DALBA HOLDING	R$ 1.443.592,29	3,62%
PEDREIRA PÉROLA	R$ 66.141,20	0,17%
SEVEN INFRA	R$ 1.313.703,26	3,4%
LPM	R$ 2.659.516,30	6,68%
TOTAL	**R$ 39.794.213,64**	**100%**

Ressalta-se que os valores apresentados referem-se ao valor da causa atribuído em cada processo, podendo sofrer alterações no decorrer do tempo, seja por determinação judicial ou por composição entre as partes. Assim, tais valores poderão ser majorados ou reduzidos, razão pela qual se recomenda acompanhamento e constante atualização destas informações.

A Administração Judicial reitera que a disponibilização das relações detalhadas visa assegurar a completa transparência e o amplo acesso à informação por parte dos credores, interessados e do próprio juízo, contribuindo significativamente para a condução adequada do processo de recuperação judicial. No que concerne ao passivo contingente, cumpre informar que este permanece inalterado em relação às condições apresentadas no relatório anterior, haja vista que, até a presente data, não houve qualquer atualização formal sobre o tema.

7. PASSIVO CONCURSAL

Conforme o **Edital previsto no art. 7º, § 2º, da Lei nº 11.101/2005** (Evento 108), foi publicada a **segunda relação de credores das Recuperandas**, totalizando **R$ R$ 94.213.591,07**.

Classe I — Trabalhista: 17 credores, totalizando **R$ 474.136,94**;
Classe II — Garantia Real: 1 credor, totalizando **R$ 2.645.494,51**;
Classe III — Quirografária: 314 credores, totalizando **R$ 67.497.666,04;**
Classe IV — ME/EPP: 687 credores, totalizando **R$ 23.596.293,58**.

Observa-se, portanto, que **mais de 70% do passivo concursal está concentrado na Classe III (Quirografária).**

CLASSE	VALOR (R$)	%	QUANTIDADE	%
CLASSE I	R$ 474.136,94	0%	8	1%
CLASSE II	R$ 2.645.494,51	3%	1	0%
CLASSE III	R$ 67.497.666,04	72%	390	33%
CLASSE IV	R$ 23.596.293,58	25%	797	67%
TOTAL	**R$ 94.213.591,07**	**100%**	**1.196**	**100%**

8. PASSIVO EXTRACONCURSAL

OBRIGAÇÕES CORRENTES - COMBINADO

A análise das **obrigações correntes** tem por objetivo verificar se as Recuperandas vêm honrando os compromissos assumidos após o ajuizamento da Recuperação Judicial, bem como identificar eventuais novas dívidas.

Cumpre destacar que, **nos termos do artigo 73, inciso IV, da Lei nº 11.101/2005 (Lei de Recuperação e Falências)**, o **descumprimento (atraso) das obrigações assumidas após o deferimento do processamento da Recuperação Judicial** constitui **causa de convolação da Recuperação em Falência**, razão pela qual o acompanhamento do adimplemento das obrigações correntes é de especial relevância.

Tecidas as considerações iniciais, passa-se à análise das **obrigações correntes** das Devedoras.

Em outubro/25, o total dos passivos de curto e longo prazo das Empresas perfaz a monta **de R$ 564.349 mil.** Verifica-se que o **total das obrigações** apresentou **acréscimo aproximado de R$ 145.637 mil em outubro**, em comparação ao mês anterior (**R$ 418.712 mil** em setembro para **R$ 564.349 mil** em outubro de 2025).

PASSIVO CIRCULANTE E NÃO CIRCULANTE



Ao analisar a composição do passivo referente ao mês de outubro/2025, observa-se que **18% do total está concentrado na rubrica de Fornecedores (R$ 106.115 mil).** A evolução do saldo é apresentada a seguir.

FORNECEDORES

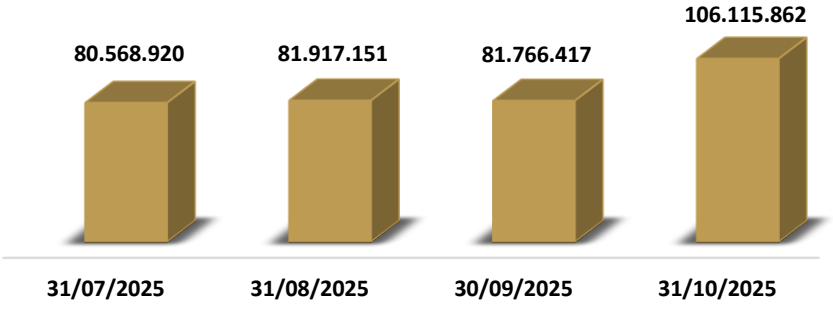

Adicionalmente, com vistas a verificar o **adimplemento das obrigações correntes**, especialmente junto a fornecedores, a **análise do balancete contábil e do respectivo razão de contas** evidencia **lançamentos a débito de R$ 39.925 mil** na rubrica de fornecedores durante **outubro/2025**, indicando a **realização de pagamentos no período**.

8. PASSIVO EXTRACONCURSAL

PASSIVO FISCAL (TRIBUTÁRIO E OBRIGAÇÕES SOCIAIS) - COMBINADO

A análise do passivo fiscal reveste-se de especial importância no contexto da Recuperação Judicial. Embora as obrigações tributárias não se submetam aos efeitos do plano de recuperação, **a sua regularização e equalização são essenciais para a efetiva reestruturação econômico-financeira da Recuperanda**.

Ademais, **a jurisprudência tem reconhecido que a adoção de medidas concretas voltadas à regularização fiscal** - seja por meio de parcelamentos, negociações ou adesão a programas de refinanciamento - **constitui requisito relevante para a concessão da Recuperação Judicial**, notadamente por demonstrar a viabilidade e a boa-fé da Recuperanda na condução do processo de soerguimento.

Inicialmente, procede-se à análise das obrigações fiscais registradas na contabilidade das Recuperandas, com o objetivo de verificar a existência, a natureza e a atualização dos débitos tributários reconhecidos na contabilidade.

Apresenta-se o saldo do passivo das Recuperandas ao final de **outubro/25,** destacando as obrigações tributárias e previdenciárias.

DESCRIÇÃO RUBRICA	30/09/2025	31/10/2025
IMPOSTOS A RECOLHER	10.978.741	6.621.309
PARCELAMENTOS DE IMPOSTOS	24.742.268	28.307.347
OBRIGAÇÕES SOCIAIS A RECOLHER - FGTS	423.222	399.046
DEMAIS PASSIVOS	382.568.193	529.021.970
TOTAL DOS PASSIVOS	**418.712.424**	**564.349.672**

Outrossim, a **análise do balancete contábil** de **outubro/25** e dos respectivos **razão de contas** evidencia **lançamentos a débito** de **R$ 10.754 mil** nas contas correspondentes ao passivo fiscal, indicando a **realização de pagamentos** no período.

DESCRIÇÃO RUBRICA	30/09/2025	(-) Débitos	(+) Créditos	31/10/2025
IMPOSTOS A RECOLHER	10.978.741	(10.081.489)	5.724.057	6.621.309
PARCELAMENTOS DE IMPOSTOS	24.742.268	(157.933)	3.723.012	28.307.347
OBRIGAÇÕES SOCIAIS A RECOLHER - FGTS	423.222	(515.420)	491.244	399.046
TOTAL OBRIGAÇÕES SOCIAIS E TRIBUTÁRIAS	**36.144.231**	**(10.754.842)**	**9.938.313**	**35.327.702**

Por fim, em 02/12/2025, esta Equipe Técnica realizou **consulta de débitos em dívida ativa** por meio do **portal da PFGN**. O sistema retornou a existência de tributos inscritos em dívida ativa para as Empresas **Dalba Engenharia e Empreendimentos e Consórcio Tamboril (R$ 55,7 mil).** As demais Recuperandas não constam débitos inscritos.

	CPF/CNPJ	Nome	Valor total da dívida (R$)	Detalhar
1	03.222.465/0001-85	DALBA ENGENHARIA E EMPREENDIMENTOS LTDA EM RECUPERACAO JUDICIAL DALBA ENGENHARIA E EMPREENDIMENTOS	55.798,85	

	CPF/CNPJ	Nome	Valor total da dívida (R$)	Detalhar
1	29.509.351/0001-04	CONSORCIO TAMBORIL CONSORCIO TAMBORIL	55.798,85	

9. ANÁLISE ECONÔMICO-FINANCEIRA

CONSIDERAÇÕES INICIAIS

A **análise econômico-financeira** apresentada nos Relatórios Mensais de Atividades (**RMA**) será realizada, de forma permanente, sobre o **combinado do grupo econômico**, obtido por **simples somatório dos saldos das empresas**, não se tratando, portanto, de **demonstrações consolidadas**.

Adicionalmente, será realizado **rodízio de análises individuais** das Empresas do grupo, de modo que, a cada RMA, uma das Recuperandas será analisada de forma individual.

No **presente relatório**, a análise individual refere-se à **SEVEN INFRA ENGENHARIA LTDA.**.

Nos **relatórios subsequentes**, as análises individuais seguirão o **cronograma definido na tabela a seguir**.

SEVEN INFRA ENGENHARIA LTDA.
DALBA ENGENHARIA E EMPREENDIMENTOS
DALBA HOLDING DE PARTICIPAÇÕES LTDA.
PEDREIRA PÉROLA LTDA.
LPM TRANSPORTES

9. ANÁLISE ECONÔMICO-FINANCEIRA

BALANÇO PATRIMONIAL – ATIVO - COMBINADO

Os dados relativos à **evolução** da **composição do Ativo** são apresentados a seguir, com base nas informações extraídas do Balancete de Verificação referente ao mês de **outubro de 2025**, bem como nos saldos apurados no mês de setembro de 2025, considerado para fins comparativos.

RUBRICA	30/09/2025	31/10/2025	AH	AV
ATIVO CIRCULANTE	**134.591.553**	**145.747.265**	**8%**	**25%**
Disponível	1.651.837	4.410.323	167%	1%
CONTAS A RECEBER	21.444.070	19.082.706	-11%	3%
CLIENTES A RECEBER	*21.182.462*	*18.821.109*	*-11%*	*3%*
CREDITOS DE OBRAS	*261.608*	*261.597*	*0%*	*0%*
ADIANTAMENTOS	75.820.928	82.631.105	9%	14%
IMPOSTOS A RECUPERAR - CP	3.440.706	7.460.209	117%	1%
ESTOQUES	31.135.265	30.802.863	-1%	5%
DESPESAS A APROPRIAR	1.098.749	1.360.059	24%	0%
ATIVO NÃO CIRCULANTE	**438.005.632**	**443.506.849**	**1%**	**75%**
IMPOSTOS A RECUPERAR	491.019	435.405	-11%	0%
CONTA CORRENTE PARTES RELACIONADAS	211.921.084	219.254.738	3%	37%
CRÉDITOS ADIANTAMENTOS	446.777	446.777	0%	0%
INVESTIMENTOS	134.595.290	134.032.848	0%	23%
IMOBILIZADO	90.551.462	89.337.080	-1%	15%
TOTAL DO ATIVO	**572.597.186**	**589.254.114**	**3%**	**100%**

O **Ativo das Recuperandas** é composto majoritariamente pelo **Ativo Não Circulante**, que representa **75%** do total em outubro de 2025.

O **Ativo Circulante**, por sua vez, corresponde aos **25%** do Ativo no mesmo período.

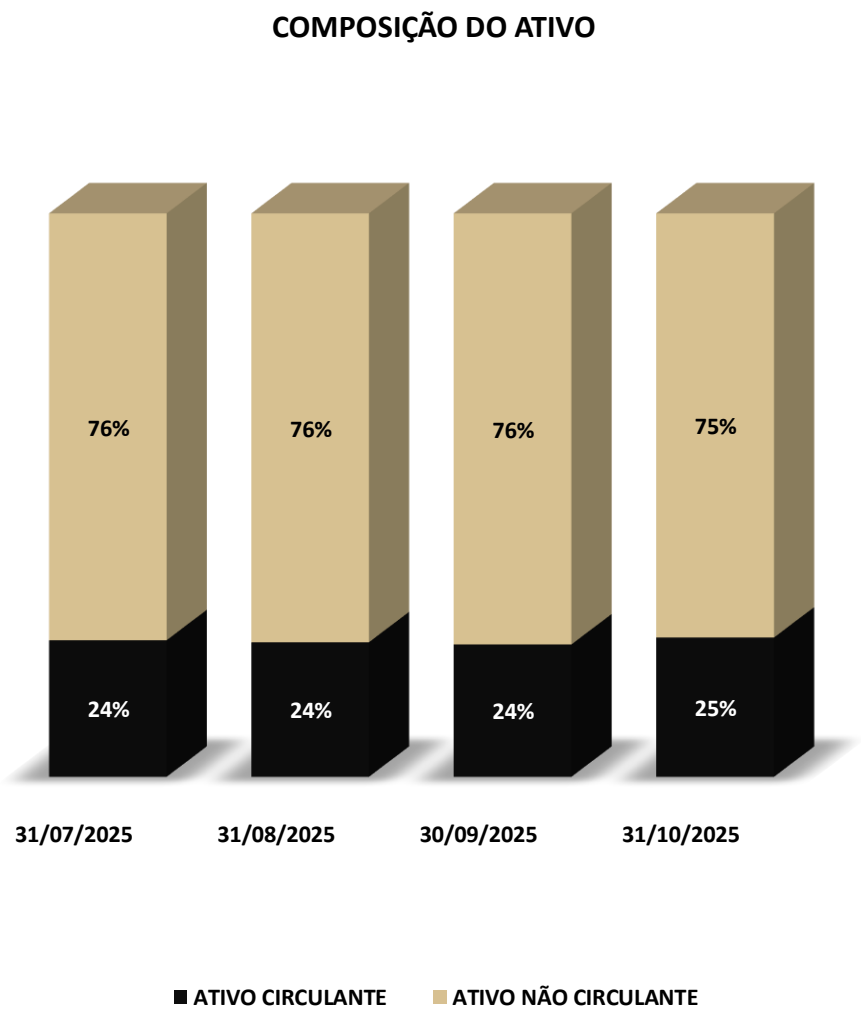

9. ANÁLISE ECONÔMICO-FINANCEIRA

BALANÇO PATRIMONIAL – ATIVO - COMBINADO

A composição do ativo é evidenciada a seguir.

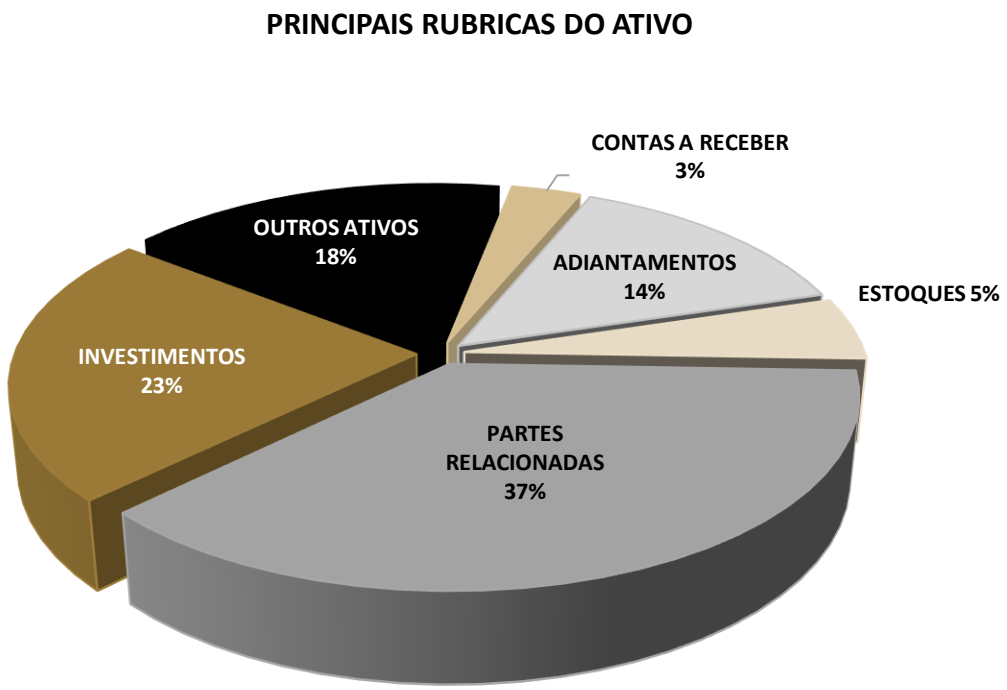

No que diz respeito aos **Estoques**, a composição alcançou **R$ 30.802 mil** em outubro/25. A seguir apresenta-se a evolução da rubrica ao longo dos últimos meses.



Outrossim, a rubrica de **Adiantamentos** representa **14% do ativo total em outubro/25**. No período analisado, ocorreu variação positiva de **R$ 6.810 mil** na conta, fazendo com que a rubrica encerrasse o mês de outubro/25 com **saldo de R$ 82.631 mil**. A seguir apresenta-se a evolução.

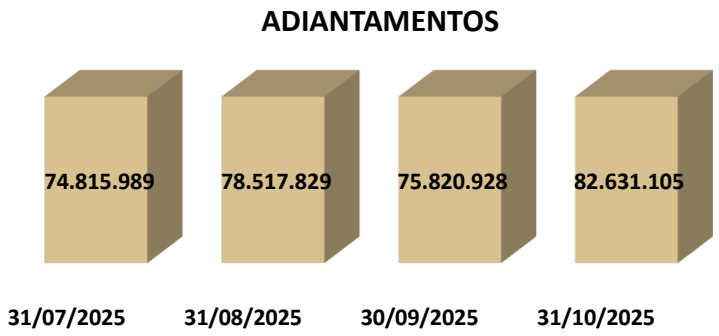

ANÁLISE ECONÔMICO-FINANCEIRA

BALANÇO PATRIMONIAL – ATIVO - COMBINADO

Ato contínuo, no que tange ao **Ativo Imobilizado**, entre setembro e outubro não foram identificadas variações referentes a adições ou baixas de Máquinas e Equipamentos. Ademais, foi reconhecida a depreciação do período, no montante de **R$ 1.214 mil**.

Outrossim, o **Contas a Receber** apresentou, em **outubro/25,** uma redução de **R$ 2.361 mil.** Como consequência, a rubrica apresentou saldo de **R$ 19.082 mil** no final do mês. A evolução é apresentada a sequir.

CONTAS A RECEBER

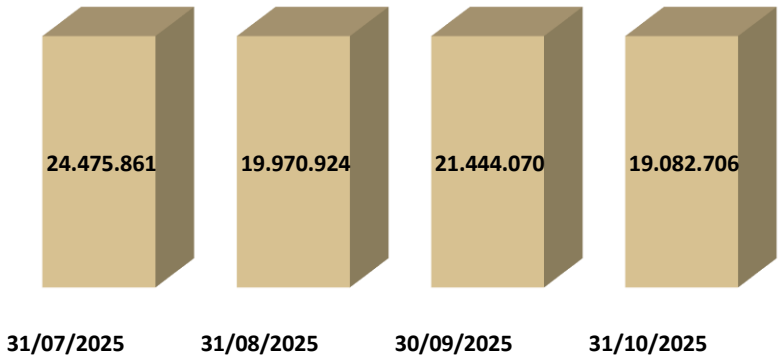

9. ANÁLISE ECONÔMICO-FINANCEIRA

BALANÇO PATRIMONIAL – PASSIVO - COMBINADO

Os dados referentes à **evolução da composição do Passivo** são apresentados a seguir, com informações extraídas do Balancete de Verificação de **outubro de 2025**, bem como nos saldos apurados no mês de setembro de 2025, considerado para fins comparativos.

DESCRIÇÃO RUBRICA	30/09/2025	31/10/2025	AH	AV
PASSIVO CIRCULANTE	**231.042.423**	**267.606.895**	**16%**	**45%**
EMPRESTIMOS ROTATIVOS E FINAMES	5.244.103	9.763.909	86%	2%
FINANCIAMENTOS A CURTO PRAZO	3.753.046	4.934.787	31%	1%
FORNECEDORES	81.766.417	106.115.862	30%	18%
OBRIGAÇÕES FISCAIS	8.811.526	6.621.309	-25%	1%
OBRIGAÇÕES COM PESSOAL	2.593.998	2.927.714	13%	0%
PROVISÃO 13º SALARIO	3.219.626	4.110.304	28%	1%
PROVISÃO DE FÉRIAS	6.774.009	7.859.835	16%	1%
ADIANTAMENTO DE CLIENTES	13.810.511	11.479.222	-17%	2%
DÉBITOS DE OBRAS	105.069.187	113.793.954	8%	19%
PASSIVO NÃO CIRCULANTE	**187.670.001**	**296.742.777**	**58%**	**50%**
FINANCIAMENTOS E EMPRESTIMOS LP	22.744.935	20.272.340	-11%	3%
OBRIGAÇÕES TRIBUTARIAS LP	53.732.766	61.895.110	15%	11%
IRPJ/CSLL DIFERIDO	936.990	4.846.683	417%	1%
CONTA CORRENTE PARTES RELACIONADAS	100.149.813	199.616.307	99%	34%
ADIANTAMENTO LP	3.490.803	3.497.642	0%	1%
DÉBITOS DE OBRAS EM CONSORCIOS	699.431	699.431	0%	0%
FORNECEDORES LP	5.915.263	5.915.263	0%	1%
PATRIMÔNIO LÍQUIDO	**153.884.762**	**24.904.443**	**-84%**	**4%**
CAPITAL SOCIAL	124.392.043	124.392.043	0%	21%
RESERVA DE LUCROS	110.613.618	108.553.843	-2%	18%
PREJUÍZOS ACUMULADOS	(39.640.294)	(113.817.095)	187%	-19%
RESULTADO CORRENTE	(41.674.489)	(94.224.349)	126%	-16%
Ajuste AJ	193.884		-100%	0%
TOTAL DO PASSIVO + PL	**572.597.186**	**589.254.115**	**3%**	**100%**

Destaca-se que as Empresas apresentam **situação patrimonial líquida positiva,** indicando que o **montante dos ativos supera o total das obrigações.**

Em **outubro/2025**, o **Passivo Circulante** apresentou aumento de **16%**, enquanto o **Patrimônio Líquido** reduziu o saldo em **84%.** Outrossim, o saldo do **Passivo não Circulante** aumentou **58%** em outubro quando comparado com o mês imediatamente anterior.

COMPOSIÇÃO DO PASSIVO

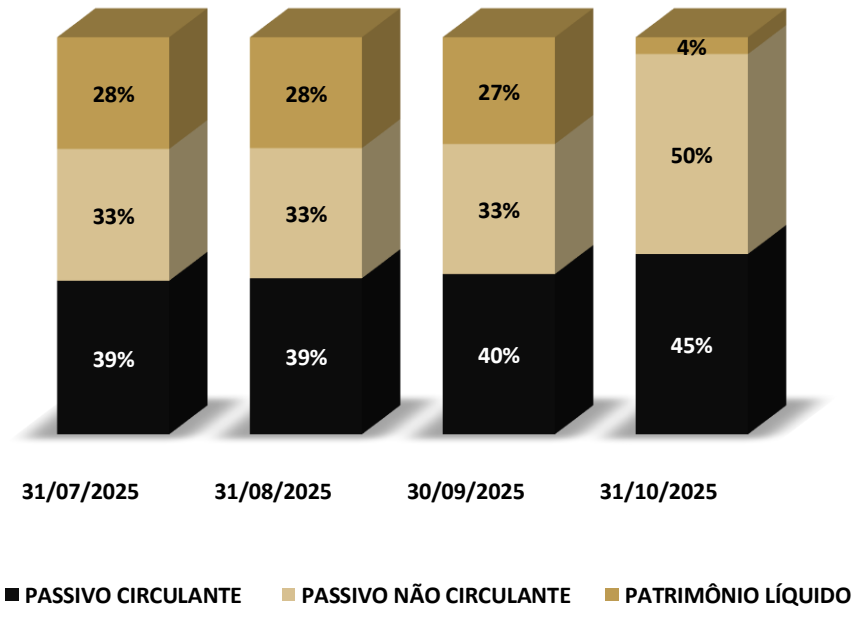

9. ANÁLISE ECONÔMICO-FINANCEIRA

BALANÇO PATRIMONIAL – PASSIVO - COMBINADO

A composição do passivo é evidenciada a seguir.

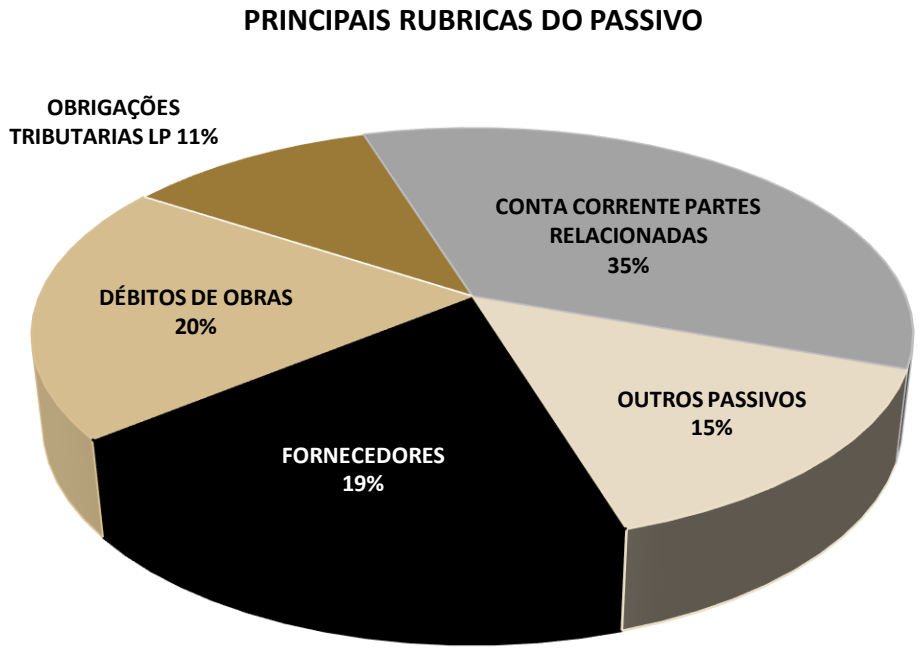

No que diz respeito aos **Fornecedores**, a composição de **R$ 106.115 mil** em outubro/25 refere-se à fornecedores nacionais. A seguir apresenta-se a evolução da rubrica ao longo dos últimos meses.

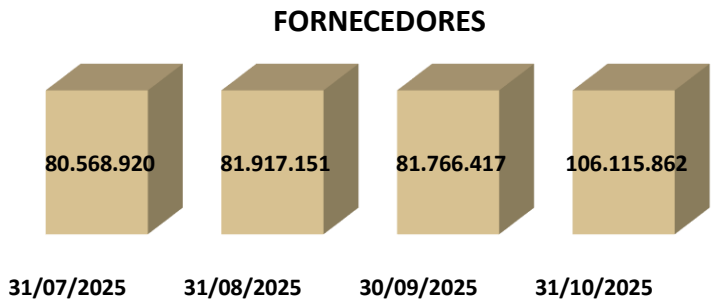

Outrossim, a rubrica de **Débitos de Obras** representam **20% do das obrigações em outubro/25, isto é, R$ 113.793 mil.** A seguir apresenta-se a composição em outubro de 2025.

INSTIUIÇÃO	VALOR R$
CONS DALBA - GUARAENGE	934.397
CONS SBS - DALBA	98.479
CONS DALBA - AFIRMA	9.959.823
CONS TAMBORIL	2.991.249
CONS DALBA - SCHMITT	11.474
CONS DALBA - BANDEIRANTES	90.707.097
SCP DALBA - GUARAENGE	8.043.901
CONS CEGE - DALBA	61
CONS ZANCANARO DALBA DUOVIAS	26.141
CONSORCIO 466	1.021.332
TOTAL EM OUTUBRO/25	113.793.954

ANÁLISE ECONÔMICO-FINANCEIRA

BALANÇO PATRIMONIAL – PASSIVO - COMBINADO

Outrossim, as **Contas Correntes Partes Relacionadas** representam **35%** do passivo total em outubro/25. Tal rubrica apresentou **variação positiva de 99%** no período, passando de **R$ 100.149 mil** em setembro para **R$ 199.616 mil** em outubro/25.

Por fim, as **obrigações tributárias de longo prazo** perfazem monta de **R$ 61.895 mil** em outubro de 2025. A composição do saldo é apresentada a seguir.

Rubrica / Descrição	31/10/2025
PARC RFB - DEBITOS PREVIDENCIARIOS	18.258.879
PARC RFB - DEBITOS FAZENDARIOS	29.257.614
PARC RFB	13.846.263
PARC ICMS	105.736
PARC DRAWBACK	415.049
PARC ISS	11.569
TOTAL	**61.895.110**

9. ANÁLISE ECONÔMICO-FINANCEIRA

DEMONTRATIVO DE RESULTADO - COMBINADO

Os dados referentes à **composição do Resultado Líquido Acumulado e Desacumulado do Período** são apresentados abaixo, com informações extraídas do **Balancete de Verificação de outubro de 2025**, bem como os saldos apurados no mês de setembro de 2025, considerado para fins comparativos.

RUBRICA	SET/25	OUT/25	AH	JAN A OUT.25
RECEITA BRUTA	**26.838.451**	**92.441.166**	**244%**	**347.734.872**
(-) DEDUÇÕES DA RECEITA BRUTA	**(2.075.543)**	**(5.968.189)**	**188%**	**(32.271.221)**
(=) RECEITA LÍQUIDA	**24.762.908**	**86.472.978**	**249%**	**315.463.651**
(-) CUSTOS	**-**	**-**	**-**	**(262.048)**
(=) RESULTADO OPERACIONAL LÍQUIDO	**24.762.908**	**86.472.978**	**249%**	**315.201.603**
(-) DESPESAS OPERACIONAIS	**(28.453.566)**	**(137.902.241)**	**385%**	**(377.490.327)**
(+) OUTRAS RECEITAS / DESPESAS	**(1.838.598)**	**314.015**	**-117%**	**(23.268.084)**
(=) RESULTADO ANTES DO RES. FINANC.	**(5.529.256)**	**(51.115.248)**	**824%**	**(85.556.808)**
(+/-) RESULTADO FINANCERIO	**(721.987)**	**(1.434.612)**	99%	**(8.667.541)**
(+) RECEITAS FINANCEIRAS	125.039	50.676	-59%	491.853
(-) DESPESAS FINANCEIRAS	(847.026)	(1.485.288)	75%	(9.159.394)
(=) RESULTADO ANTES DO IR E CSLL	**(6.251.244)**	**(52.549.860)**	**741%**	**(94.224.349)**
(-) IR e CSLL	**-**	**-**	**-**	**-**
(=) RESULTADO LÍQUIDO DO EXERCÍCIO	**(6.251.244)**	**(52.549.860)**	**741%**	**(94.224.349)**

A **Receita Bruta mensal** em outubro alcançou **R$ 92.441 mil**. Após as deduções incidentes, a **Receita Líquida totalizou R$ 86.472 mil no período**.

No mesmo período, não foram registrados **Custos.**

Outrossim, as **Despesas Operacionais** atingiram **R$ 137.902 mil** em outubro, apresentando um aumento de **385%** no comparativo mensal.

Ato contínuo, o **Prejuízo Financeiro** aumentou 99% em outubro/25 quando comparado ao mês imediatamente anterior (de - **R$ 721 mil** para - **R$ 1.434 mil**).

O aumento dos custos e despesas contribuíram para que o **Resultado Líquido mensal de outubro** fosse negativo em **R$ 52.549 mil.**

RESULTADO DO EXERCÍCIO

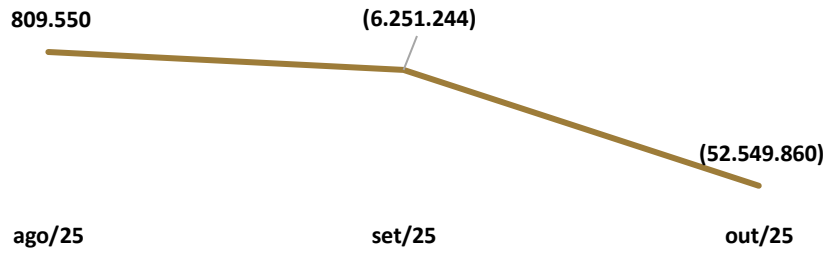

Como consequência, o **Resultado Líquido Acumulado dos 10 primeiros meses de 2025** apresentou-se **negativo** em **R$ 94.224 mil.**

9. ANÁLISE ECONÔMICO-FINANCEIRA

ÍNDICES DE LIQUIDEZ - COMBINADO

Os índices de liquidez demonstram a **capacidade da empresa de honrar suas obrigações.** Em outras palavras, demonstram se os recursos disponíveis e realizáveis são suficientes para pagar as dívidas no curto e no longo prazo.

A seguir serão demonstrados os **índices de liquidez** das Recuperandas dos últimos três meses analisados.

ÍNDICES	31/08/2025	30/09/2025	31/10/2025
LIQUIDEZ GERAL	1,39	1,39	1,37
LIQUIDEZ IMEDIATA	0,004	0,003	0,007
LIQUIDEZ SECA	0,48	0,47	0,45
LIQUIDEZ CORRENTE	0,63	0,61	0,58

- **Liquidez Corrente:** mede a relação entre o ativo e o passivo de curto prazo, indicando se a empresa possui recursos suficientes para cumprir seus compromissos imediatos;
- **Liquidez Seca:** avalia a mesma relação, mas desconsidera os estoques, revelando a capacidade de pagamento sem depender da venda de mercadorias ou produtos;
- **Liquidez Geral:** considera todos os ativos e passivos, de curto e longo prazo, refletindo a situação financeira global da empresa;
- **Liquidez Imediata:** demonstra quanto das dívidas de curto prazo poderiam ser quitadas apenas com o caixa e as aplicações financeiras disponíveis.

A **liquidez corrente** reduziu de **0,61 em agosto para 0,58 em outubro**, indicando que, para cada **R$ 1,00 de dívida de curto prazo**, a Recuperanda dispõe de **R$ 0,58 em ativos circulantes**.

A **liquidez seca** reduziu de **0,48 para 0,45,** o que demonstra **capacidade ainda mais limitada de pagamento** quando desconsiderados os estoques.

A **liquidez imediata** manteve-se em **patamar reduzido**, com 0,007 em outubro, evidenciando **baixa disponibilidade em caixa e aplicações financeiras** para quitação imediata de obrigações.

Por sua vez, a **liquidez geral** recuou de **1,39 para 1,37** no trimestre.

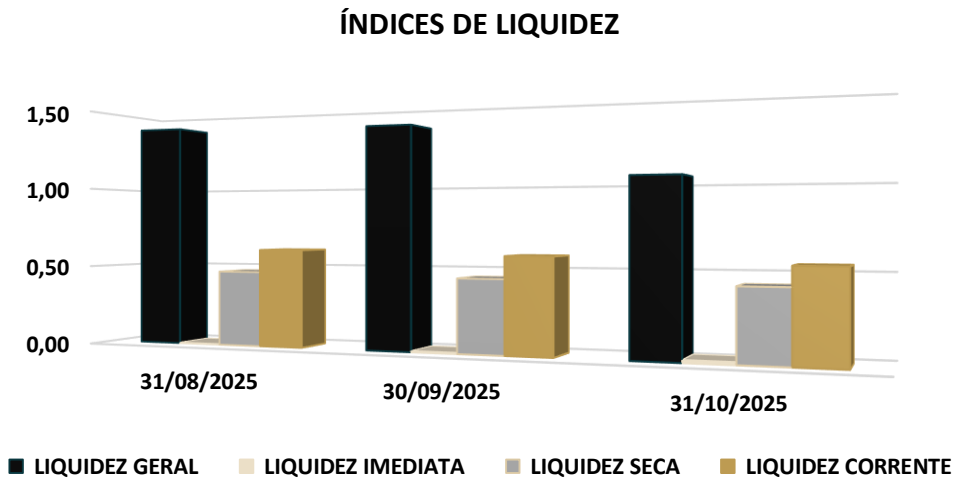

9. ANÁLISE ECONÔMICO-FINANCEIRA

COMPOSIÇÃO DO ENDIVIDAMENTO - COMBINADO

A seguir será demonstrado o grau de endividamento das Recuperandas dos últimos três meses analisados.

DESCRIÇÃO	31/08/2025	30/09/2025	31/10/2025
ENDIVIDAMENTO A CURTO PRAZO	55%	55%	47%
ENDIVIDAMENTO A LONGO PRAZO	45%	45%	53%

- **Endividamento a Curto Prazo:** refere-se às obrigações que vencem até o fim do exercício social seguinte, isto é, registradas no passivo circulante.
- **Endividamento a Longo Prazo:** refere-se às obrigações que vencem após o fim do exercício social seguinte, isto é, registradas no passivo não circulante.

Em **outubro de 2025**, **53% das dívidas da Recuperanda estavam concentradas no longo prazo** e **47% no curto prazo**.

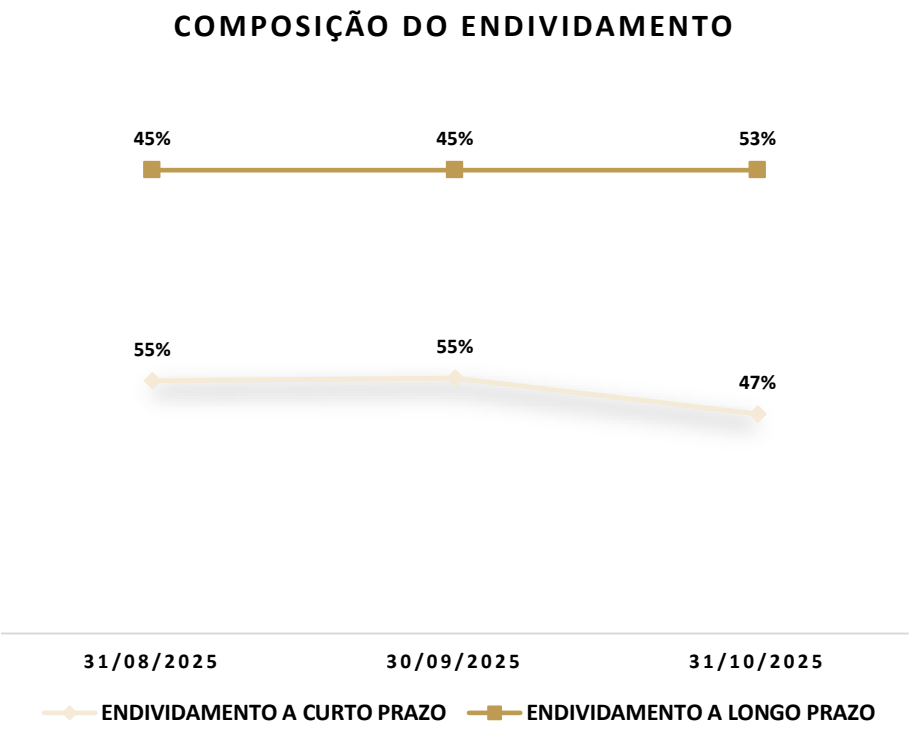

9. ANÁLISE ECONÔMICO-FINANCEIRA

BALANÇO PATRIMONIAL – ATIVO – SEVEN ENGENHARIA

Os dados relativos à **evolução** da **composição do Ativo** são apresentados a seguir, com base nas informações extraídas do Balancete de Verificação referente ao mês de **outubro de 2025**, bem como nos saldos apurados no mês de setembro de 2025, considerado para fins comparativos.

RUBRICA	30/09/2025	31/10/2025	AH	AV
ATIVO CIRCULANTE	**7.622.962**	**6.517.032**	**-15%**	**16%**
DISPONIVEL	31.151	1.519.144	4777%	4%
CREDITOS	4.207.819	1.617.731	-62%	4%
DUPLICATAS A RECEBER	*3.593.133*	*999.509*	-72%	2%
CREDITOS DE ADIANTAMENTOS	*528.412*	*570.652*	8%	1%
IMPOSTOS A RECUPERAR	86.274	47.570	-45%	0%
ESTOQUES	3.370.576	3.370.576	0%	8%
DESPESAS A APROPRIAR	13.415	9.581	-29%	0%
ATIVO NÃO CIRCULANTE	**39.279.930**	**35.401.710**	**-10%**	**84%**
CONTA CORRENTE PARTES RELACIONADAS	37.331.283	34.179.405	-8%	82%
INVESTIMENTOS		4.000	0%	0%
IMOBILIZADO	1.948.647	1.218.305	-37%	3%
TOTAL DO ATIVO	**46.902.891**	**41.918.742**	**-11%**	**100%**

O **Ativo da Recuperanda** é composto majoritariamente pelo **Ativo Não Circulante**, que representa **84%** do total em outubro de 2025.

O **Ativo Circulante**, por sua vez, corresponde aos **25%** do Ativo no mesmo período.

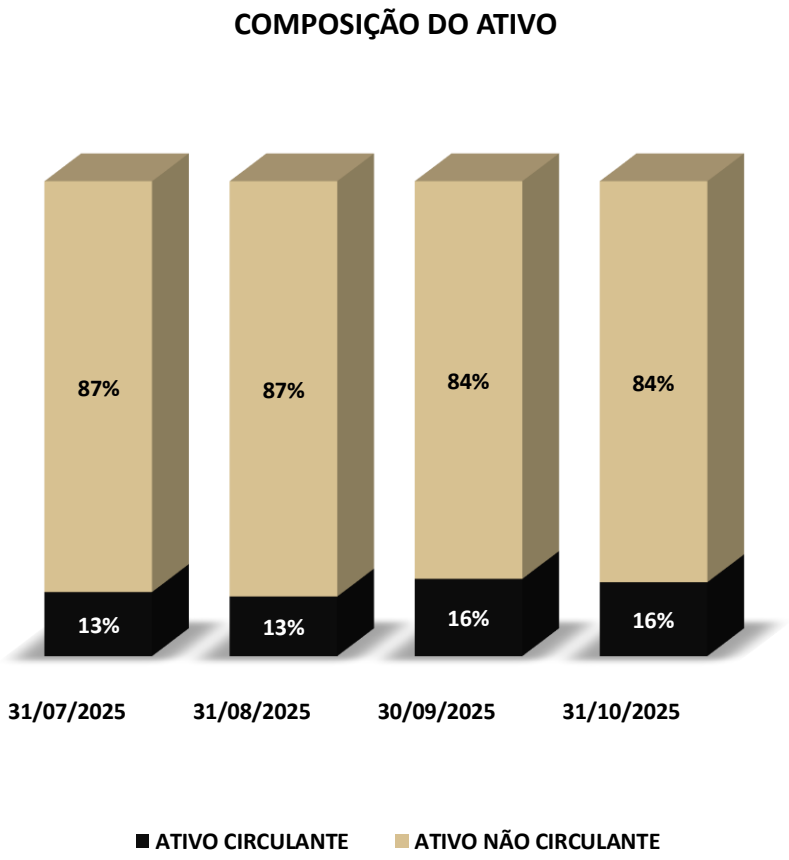

9. ANÁLISE ECONÔMICO-FINANCEIRA

BALANÇO PATRIMONIAL – PASSIVO – SEVEN ENGENHARIA

Os dados referentes à **evolução da composição do Passivo** são apresentados a seguir, com informações extraídas do Balancete de Verificação de **outubro de 2025**, bem como nos saldos apurados no mês de setembro de 2025, considerado para fins comparativos.

RUBRICA	30/09/2025	31/10/2025	AH	AV
PASSIVO CIRCULANTE	**20.318.214**	**15.251.745**	**-25%**	**36%**
FORNECEDORES	7.905.551	7.447.182	-6%	18%
OBRIGACOES FISCAIS	3.868.676	1.539.754	-60%	4%
OBRIGACOES COM PESSOAL	1.069.799	972.898	-9%	2%
PROVISAO 13º SALARIO	989.819	1.099.642	11%	3%
PROVISAO DE FERIAS	1.940.665	2.029.630	5%	5%
ADIANTAMENTO DE CLIENTES	4.543.704	2.162.639	-52%	5%
PASSIVO NÃO CIRCULANTE	**17.086.718**	**19.683.822**	**15%**	**47%**
FINANCIAMENTOS E EMPRESTIMOS LP	129.909	119.916	-8%	0%
OBRIGAÇÕES TRIBUTARIAS LP	16.257.378	18.864.475	16%	45%
DEBITOS DE OBRAS EM CONSORCIO	699.431	699.431	0%	2%
PATRIMONIO	**13.659.214**	**6.983.175**	**-49%**	**17%**
CAPITAL REALIZADO	13.659.214	13.659.214	0%	33%
RESULTADO CORRENTE		(6.676.039)	0%	-16%
TOTAL DO PASSIVO + PL	**51.064.146**	**41.918.742**	**-18%**	**100%**

Destaca-se que a Empresa apresenta **situação patrimonial líquida positiva,** indicando que o **montante dos ativos supera o total das obrigações.**

Em **outubro/2025**, o **Passivo Circulante** apresentou redução de **25%**, enquanto o **Patrimônio Líquido** reduziu o saldo em **49%.** Outrossim, o saldo do **Passivo não Circulante** aumentou **15%** em outubro quando comparado com o mês imediatamente anterior.

COMPOSIÇÃO DO PASSIVO

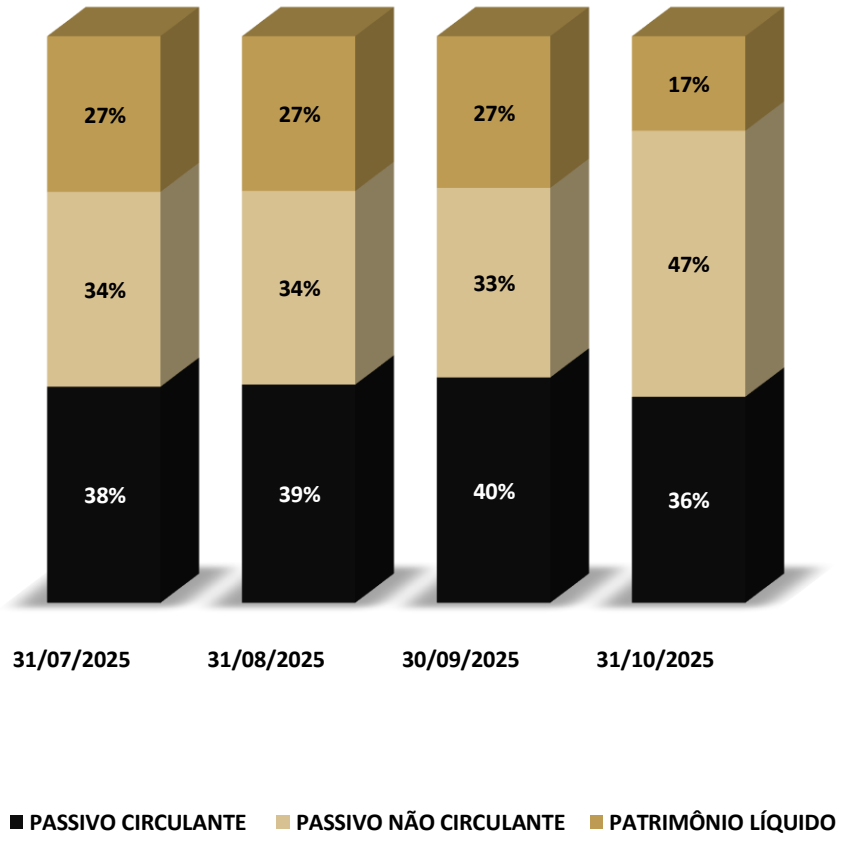

9. ANÁLISE ECONÔMICO-FINANCEIRA

DEMONTRATIVO DE RESULTADO – SEVEN ENGENHARIA

Os dados referentes à **composição do Resultado Líquido Acumulado e Desacumulado do Período** são apresentados abaixo, com informações extraídas do **Balancete de Verificação de outubro de 2025**, bem como os saldos apurados no mês de setembro de 2025, considerado para fins comparativos.

RUBRICA	SET/25	OUT/25	AH	JAN A OUT.25
RECEITA BRUTA	**4.131.873**	**1.546.540**	**-63%**	**44.363.856**
(-) DEDUÇÕES DA RECEITA BRUTA	**(139.773)**	**(46.342)**	**-67%**	**(1.008.772)**
(=) RECEITA LÍQUIDA	**3.992.100**	**1.500.197**	**-62%**	**43.355.084**
(-) CUSTOS	**-**	**-**	**-**	**(122.083)**
(=) RESULTADO OPERACIONAL LÍQUIDO	**3.992.100**	**1.500.197**	**-62%**	**43.233.001**
(-) DESPESAS OPERACIONAIS	**(4.272.879)**	**(4.237.377)**	**-1%**	**(51.596.050)**
(+) OUTRAS RECEITAS / DESPESAS	**(3)**	**250.822**	**-9874981%**	**2.331.587**
(=) RESULTADO ANTES DO RES. FINANC.	**(280.782)**	**(2.486.358)**	**786%**	**(6.031.462)**
(+/-) RESULTADO FINANCERIO	**(13.249)**	**(28.427)**	115%	**(644.577)**
(+) RECEITAS FINANCEIRAS	2	4.236	243376%	4.377
(-) DESPESAS FINANCEIRAS	(13.250)	(32.663)	147%	(648.954)
(=) RESULTADO ANTES DO IR E CSLL	**(294.031)**	**(2.514.785)**	**755%**	**(6.676.039)**
(-) IR e CSLL	**-**	**-**	**-**	
(=) RESULTADO LÍQUIDO DO EXERCÍCIO	**(294.031)**	**(2.514.785)**	**755%**	**(6.676.039)**

A **Receita Bruta mensal** em outubro alcançou **R$ 1.546 mil**. Após as deduções incidentes, a **Receita Líquida totalizou R$ 1.500 mil no período**.

No mesmo período, não foram registrados **Custos.**

Outrossim, as **Despesas Operacionais** atingiram **R$ 4.237 mil** em outubro, apresentando uma redução de **1%** no comparativo mensal. Além, em outubro foram reconhecidos R$ 250 mil na linha de **Outras Receitas/Despesas.**

Ato contínuo, o **Prejuízo Financeiro piorou** 115% em outubro/25 quando comparado ao mês imediatamente anterior (de -**R$ 13.249 mil** para -**R$ 28.427 mil**).

O aumento dos custos e despesas contribuíram para que o **Resultado Líquido mensal de outubro** fosse negativo em **R$ 2.514 mil.**

RESULTADO DO EXERCÍCIO

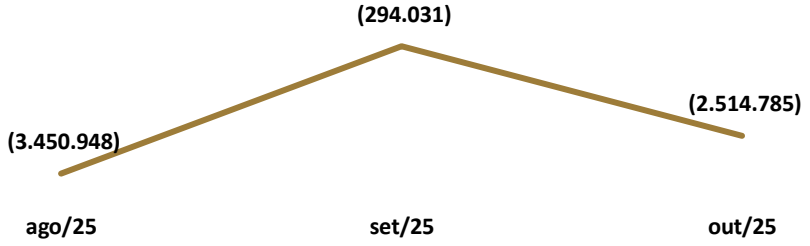

Como consequência, o **Resultado Líquido Acumulado dos 10 primeiros meses de 2025** apresentou-se **negativo** em **R$ 6.676 mil.**

10. PONTOS DE ATENÇÃO

RMA DEZEMBRO.25 (COMPETÊNCIA OUTUBRO/25):

Analisando o Balancete Contábil, data-base outubro/25, da Recuperanda SEVEN ENGENHARIA, nota-se que no referido mês foram reconhecidos R$ 250 mil na linha de **Outras Receitas/Despesas.**

Esta Equipe Técnica irá solicitar para a Recuperanda esclarecimentos sobre a composição do referido saldo. Tão logo recebidas, as respostas serão apreciadas e as considerações pertinentes apresentadas no próximo Relatório Mensal de Atividades.

11. OUTRAS INFORMAÇÕES

STAY PERIOD

O **stay period** corresponde ao prazo legal de **180 dias** durante o qual permanecem **suspensas todas as ações e execuções** movidas contra a Recuperanda.

Data de início: 13/05/2025
Situação: vigente.

CONSOLIDAÇÃO SUBSTANCIAL

As Recuperandas operam sob o regime de **consolidação substancial**, conforme determinado no processo de Recuperação Judicial.

HONORÁRIOS ADMINISTRAÇÃO JUDICIAL

Até a data da elaboração deste Relatório, os **honorários devidos à Administração Judicial estavam em dia.**

CONSULTA PROTESTOS

Foi realizada (em 22/12/2025) consulta ao **Banco Nacional de Dados de Protestos – CENPROT**, mantido pelos cartórios de protesto de títulos. **Foram identificados protestos ativos** em nome das Recuperandas do **Grupo Dalba,** conforme é apresentado a seguir.

DEVEDORA	CNPJ / CPF	TÍTULOS
DALBA ENGENHARIA E EMPREENDIMENTOS	03.222.465/0001-85	1.208
DALBA HOLDING DE PARTICIPAÇÕES LTDA.	13.184.276/0001-19	-
LPM TRANSPORTES LTDA.	19.821.373/0001-51	-
PEDREIRA PÉROLA LTDA.	77.001.105/0005-13	5
SEVEN INFRA ENGENHARIA LTDA.	05.881.094/0001-79	140
	TOTAL	1.358

Consulta realizada em: https://www.pesquisaprotesto.com.br/

12. CONSIDERAÇÕES FINAIS

Isso posto, a Administração Judicial, em cumprimento ao artigo 22, inciso II, alínea *c*, da Lei 11.101/2005, apresenta o Relatório Mensal de Atividades de **GRUPO DALBA**, com análise contábil do mês de **outubro de 2025.**

No mais, informa que os Relatórios são disponibilizados no site www.cataliseaj.com.br e coloca-se à disposição para eventuais esclarecimentos.

Ponta Grossa/PR, 23 de dezembro de 2025.

Júlio Alfredo de Almeida
OAB/RS 24.023

Janice Cainelli de Almeida
OAB/RS 22.257

Juliana Cainelli de Almeida
OAB/RS 97.853

Fábio Cainelli de Almeida
OAB/RS 106.886

Mauricio Andorffy de Souza
OAB/RS 124.849

Otávio Hardtke Boaventura
OAB/RS 124.849

Josiane Pereira Machado
CRC/RS 059.503/O

Alex Carlos Scheffer
CRA/RS 056.648/O

CATALISE
ADMINISTRAÇÃO JUDICIAL

|Rua Coronel Bordini, nº 360
|Bairro Auxiliadora
|Porto Alegre/RS

|aj@cataliseaj.com.br

|(51) 99835-9740