CATALISE
ADMINISTRAÇÃO JUDICIAL

2º RELATÓRIO MENSAL DE ATIVIDADES

G&R TRANSPORTES LTDA.
ROBETTI TRANSPORTES LTDA.
SINTIA GIAZZONI LTDA.

RECUPERAÇÃO JUDICIAL N. 5000248-05.2025.8.24.0536

CATALISE ADMINISTRAÇÃO JUDICIAL

SUMÁRIO

1. CRONOGRAMA PROCESSUAL 03

2. INFORMAÇÕES DAS RECUPERANDAS 05

DAS ATIVIDADES DA RECUPERANDA 06
VERIFICAÇÃO DAS ATIVIDADES 08
DADOS CADASTRAIS 09
COMPOSIÇÃO SOCIETÁRIA 12
QUADRO FUNCIONAL 13

3. PASSIVO CONTINGENTE 15

4. PASSIVO CONCURSAL 17

4. PASSIVO EXTRACONCURSAL 19

EVOLUÇÃO DA RUBRICA FORNECEDORES 20
ANÁLISE DO PASSIVO TRIBUTÁRIO E OBRIGAÇÕES SOCIAIS 21

6. ANÁLISE CONTÁBIL CONSOLIDADA 24

CONSIDERAÇÕES INICIAIS 25
ANÁLISE DO ATIVO 26
ANÁLISE DO PASSIVO 28
ANÁLISE DO DRE 30
ANÁLISE DOS ÍNDICES DE LIQUIDEZ 32
COMPOSIÇÃO DO ENDIVIDAMENTO 33

7. PONTOS DE ATENÇÃO 34

8. CONSIDERAÇÕES FINAIS 39

1.

CRONOGRAMA PROCESSUAL

CRONOGRAMA PROCESSUAL

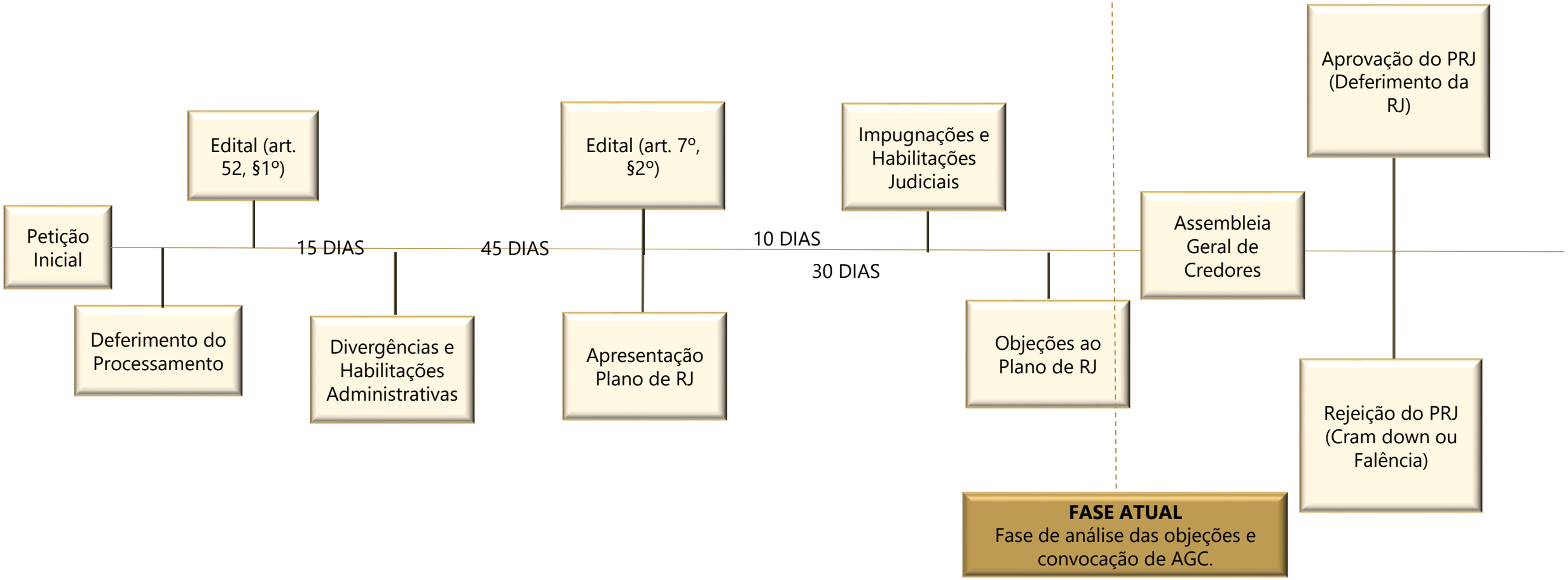

2.

INFORMAÇÕES DAS RECUPERANDAS

INFORMAÇÕES DA RECUPERANDA

DAS ATIVIDADES DAS RECUPERANDAS

Em setembro de 2025, foi realizada uma reunião virtual com o responsável Marcos, da G&R Transportes, para a coleta de informações destinadas à elaboração do Relatório Mensal de Atividades (RMA).

No que tange ao quadro funcional, foi informado que não houve alterações, ou seja, nenhuma demissão ou nova contratação foi registrada no período. Quanto ao faturamento do mês, embora informações detalhadas não tenham sido apresentadas na reunião, foi assegurado que serão enviadas posteriormente. Contudo, destacou-se que a empresa voltou a faturar com resultados positivos.

A perspectiva para o próximo mês ainda não possui uma previsão definida, visto que a empresa se encontra em fase de estruturação do fluxo de caixa. Com uma nova gestão em vigor há apenas 18 dias, a expectativa é que, a partir do próximo mês, consigam ter total controle da situação. Não houve alterações na atividade empresarial ou nos estabelecimentos, e nenhum fato relevante foi observado na operação durante o último mês. Os pagamentos aos fornecedores, por sua vez, encontram-se em dia.

Como consideração adicional, foi contextualizado que, há aproximadamente 30 dias, o escritório RSSA Advogados foi acionado para a entrega do laudo de viabilidade econômica e, desde então, assumiu a equipe jurídica da Recuperanda. Identificaram-se inúmeras dificuldades na gestão anterior, incluindo atrasos no repasse de informações à Administração Judicial, o que levou a situação a ser considerada complicada e desorganizada.

Atualmente, a assessoria econômica está a cargo da MBF Partners, coordenada por Marcos Françóia.

A nova gestão comprometeu-se a enviar relatórios detalhados contendo o quadro de funcionários, a situação das filiais e um resumo da atividade do mês.

INFORMAÇÕES DA RECUPERANDA

DAS ATIVIDADES DAS RECUPERANDAS

Para comprovar as atividades da Recuperanda, foram realizados registros fotográficos e gravações audiovisuais nas instalações, evidenciando que o grupo está mantendo suas atividades, conforme demonstrado a seguir.



VERIFICAÇÃO DAS ATIVIDADES

Através do link https://youtu.be/WjWwWt2DyEY ou do *QRCODE* abaixo é possível visualizar todos os registros realizados da operação da Requerente:

INFORMAÇÕES DAS REQUERENTES

DADOS CADASTRAIS

1. G & R TRANSPORTES LTDA.

A empresa G & R Transportes Ltda. (22.070.989/0001-42) tem como atividade econômica principal o transporte rodoviário de carga, exceto produtos perigosos e mudanças, intermunicipal, interestadual e internacional (49.30-2-02). Possui endereço registrado à Rua José Semmer, 251, Bairro Bom Jesus, em Rio Negro – PR, 83880-000.

O Cadastro Nacional de Pessoa Jurídica da Requerente está ativo desde 2015 e possui como sócios e administradores, as pessoas físicas, Sintia Giazzoni (811.639.249-20) e Vanir Carlos Robetti (907.719.159-34).

Veja-se capturas de tela realizadas pela Equipe Técnica no site da Receita Federal (https://solucoes.receita.fazenda.gov.br/servicos/cnpjreva/Cnpjreva_Solicitacao.asp):

Consulta Quadro de Sócios e Administradores - QSA

CNPJ:	22.070.989/0001-42
NOME EMPRESARIAL:	G & R TRANSPORTES LTDA
CAPITAL SOCIAL:	R$80.000,00 (Oitenta mil reais)

O Quadro de Sócios e Administradores(QSA) constante da base de dados do Cadastro Nacional da Pessoa Jurídica (CNPJ) é o seguinte:

Nome/Nome Empresarial:	SINTIA GIAZZONI
Qualificação:	49-Sócio-Administrador

Nome/Nome Empresarial:	VANIR CARLOS ROBETTI
Qualificação:	49-Sócio-Administrador

REPÚBLICA FEDERATIVA DO BRASIL

CADASTRO NACIONAL DA PESSOA JURÍDICA

NÚMERO DE INSCRIÇÃO	COMPROVANTE DE INSCRIÇÃO E DE SITUAÇÃO CADASTRAL	DATA DE ABERTURA
22.070.989/0001-42 MATRIZ		18/03/2015

NOME EMPRESARIAL: G & R TRANSPORTES LTDA

TÍTULO DO ESTABELECIMENTO (NOME DE FANTASIA): ******** | PORTE: DEMAIS

CÓDIGO E DESCRIÇÃO DA ATIVIDADE ECONÔMICA PRINCIPAL: 49.30-2-02 - Transporte rodoviário de carga, exceto produtos perigosos e mudanças, intermunicipal, interestadual e internacional

CÓDIGO E DESCRIÇÃO DAS ATIVIDADES ECONÔMICAS SECUNDÁRIAS: Não informada

CÓDIGO E DESCRIÇÃO DA NATUREZA JURÍDICA: 206-2 - Sociedade Empresária Limitada

LOGRADOURO	NÚMERO	COMPLEMENTO
R JOSE SEMMER	251	********

CEP	BAIRRO/DISTRITO	MUNICÍPIO	UF
83.880-000	BOM JESUS	RIO NEGRO	PR

ENDEREÇO ELETRÔNICO: | TELEFONE: (47) 3643-1619/ (49) 8853-3079

ENTE FEDERATIVO RESPONSÁVEL (EFR): *****

SITUAÇÃO CADASTRAL: ATIVA | DATA DA SITUAÇÃO CADASTRAL: 18/03/2015

MOTIVO DE SITUAÇÃO CADASTRAL:

SITUAÇÃO ESPECIAL: ******** | DATA DA SITUAÇÃO ESPECIAL: ********

INFORMAÇÕES DAS REQUERENTES

DADOS CADASTRAIS

2. ROBETTI TRANSPORTES LTDA.

A empresa Robetti Transportes Ltda. (09.587.512/0001-70) tem como atividade econômica principal o transporte rodoviário de carga, exceto produtos perigosos e mudanças, municipal (49.30-2-01) e como atividades secundárias: **a)** 49.30-2-02 - Transporte rodoviário de carga, exceto produtos perigosos e mudanças, intermunicipal, interestadual e internacional; **b)** 52.12-5-00 - Carga e descarga; **c)** 64.62-0-00 - Holdings de instituições não-financeiras; e **d)** 68.10-2-01 - Compra e venda de imóveis próprios. Possui endereço registrado ao Prolongamento da Rua Osvaldo Arana, s/n, Bairro Esperança, em São Domingo – SC, 89835-000.

O Cadastro Nacional de Pessoa Jurídica da Requerente está ativo desde 2008 e possui como sócio e administrador, o Sr. Vanir Carlos Robetti (907.719.159-34).

Veja-se capturas de tela realizadas pela Equipe Técnica no site da Receita Federal (https://solucoes.receita.fazenda.gov.br/servicos/cnpjreva/Cnpjreva_Solicitacao.asp):

Consulta Quadro de Sócios e Administradores - QSA

CNPJ:	09.587.512/0001-70
NOME EMPRESARIAL:	ROBETTI TRANSPORTES LTDA
CAPITAL SOCIAL:	R$80.000,00 (Oitenta mil reais)

O Quadro de Sócios e Administradores(QSA) constante da base de dados do Cadastro Nacional da Pessoa Jurídica (CNPJ) é o seguinte:

Nome/Nome Empresarial:	VANIR CARLOS ROBETTI
Qualificação:	49-Sócio-Administrador

REPÚBLICA FEDERATIVA DO BRASIL

CADASTRO NACIONAL DA PESSOA JURÍDICA

NÚMERO DE INSCRIÇÃO	COMPROVANTE DE INSCRIÇÃO E DE SITUAÇÃO CADASTRAL	DATA DE ABERTURA
09.587.512/0001-70 MATRIZ		22/04/2008

NOME EMPRESARIAL: ROBETTI TRANSPORTES LTDA

TÍTULO DO ESTABELECIMENTO (NOME DE FANTASIA): ********

PORTE: ME

CÓDIGO E DESCRIÇÃO DA ATIVIDADE ECONÔMICA PRINCIPAL: 49.30-2-01 - Transporte rodoviário de carga, exceto produtos perigosos e mudanças, municipal.

CÓDIGO E DESCRIÇÃO DAS ATIVIDADES ECONÔMICAS SECUNDÁRIAS:
49.30-2-02 - Transporte rodoviário de carga, exceto produtos perigosos e mudanças, intermunicipal, interestadual e internacional
52.12-5-00 - Carga e descarga
64.62-0-00 - Holdings de instituições não-financeiras
68.10-2-01 - Compra e venda de imóveis próprios

CÓDIGO E DESCRIÇÃO DA NATUREZA JURÍDICA: 206-2 - Sociedade Empresária Limitada

LOGRADOURO	NÚMERO	COMPLEMENTO
PRL DA RUA OSVALDO ARANA	SN	********

CEP	BAIRRO/DISTRITO	MUNICÍPIO	UF
89.835-000	ESPERANCA	SAO DOMINGOS	SC

ENDEREÇO ELETRÔNICO	TELEFONE
	(49) 3443-0406

ENTE FEDERATIVO RESPONSÁVEL (EFR): *****

SITUAÇÃO CADASTRAL	DATA DA SITUAÇÃO CADASTRAL
ATIVA	22/04/2008

MOTIVO DE SITUAÇÃO CADASTRAL:

SITUAÇÃO ESPECIAL	DATA DA SITUAÇÃO ESPECIAL
********	********

INFORMAÇÕES DAS REQUERENTES

DADOS CADASTRAIS

3. SINTIA GIAZZONI LTDA.

A empresa Sintia Giazzoni Ltda. (02.605.607/0001-20) tem como atividade econômica principal o transporte rodoviário de carga, exceto produtos perigosos e mudanças, intermunicipal, interestadual e internacional (49.30-2-02). Possui endereço registrado à Rua Siqueira Campos, 816, Bairro JD Moinho, em Mafra – SC, 89306-070.

O Cadastro Nacional de Pessoa Jurídica da Requerente está ativo desde 1998 e possui como sócia e administradora, a Sra. Sintia Giazzoni (811.639.249-20).

Veja-se capturas de tela realizadas pela Equipe Técnica no site da Receita Federal (https://solucoes.receita.fazenda.gov.br/servicos/cnpjreva/Cnpjreva_Solicitacao.asp):

Consulta Quadro de Sócios e Administradores - QSA

CNPJ:	02.605.607/0001-20
NOME EMPRESARIAL:	SINTIA GIAZZONI LTDA
CAPITAL SOCIAL:	R$80.000,00 (Oitenta mil reais)

O Quadro de Sócios e Administradores(QSA) constante da base de dados do Cadastro Nacional da Pessoa Jurídica (CNPJ) é o seguinte:

Nome/Nome Empresarial:	SINTIA GIAZZONI
Qualificação:	49-Sócio-Administrador

REPÚBLICA FEDERATIVA DO BRASIL

CADASTRO NACIONAL DA PESSOA JURÍDICA

NÚMERO DE INSCRIÇÃO	COMPROVANTE DE INSCRIÇÃO E DE SITUAÇÃO CADASTRAL	DATA DE ABERTURA
02.605.607/0001-20 MATRIZ		24/06/1998

NOME EMPRESARIAL: SINTIA GIAZZONI LTDA

TÍTULO DO ESTABELECIMENTO (NOME DE FANTASIA): ********

PORTE: EPP

CÓDIGO E DESCRIÇÃO DA ATIVIDADE ECONÔMICA PRINCIPAL: 49.30-2-02 - Transporte rodoviário de carga, exceto produtos perigosos e mudanças, intermunicipal, interestadual e internacional

CÓDIGO E DESCRIÇÃO DAS ATIVIDADES ECONÔMICAS SECUNDÁRIAS: Não informada

CÓDIGO E DESCRIÇÃO DA NATUREZA JURÍDICA: 206-2 - Sociedade Empresária Limitada

LOGRADOURO	NÚMERO	COMPLEMENTO
R SIQUEIRA CAMPOS	816	********

CEP	BAIRRO/DISTRITO	MUNICÍPIO	UF
89.306-070	JD MOINHO	MAFRA	SC

ENDEREÇO ELETRÔNICO	TELEFONE
CADASTRO@PESCHELCONTABILIDADE.COM.BR	(47) 3642-2258

ENTE FEDERATIVO RESPONSÁVEL (EFR): *****

SITUAÇÃO CADASTRAL	DATA DA SITUAÇÃO CADASTRAL
ATIVA	03/11/2005

MOTIVO DE SITUAÇÃO CADASTRAL:

SITUAÇÃO ESPECIAL	DATA DA SITUAÇÃO ESPECIAL
********	********

INFORMAÇÕES DAS REQUERENTES

COMPOSIÇÕES SOCIETÁRIAS

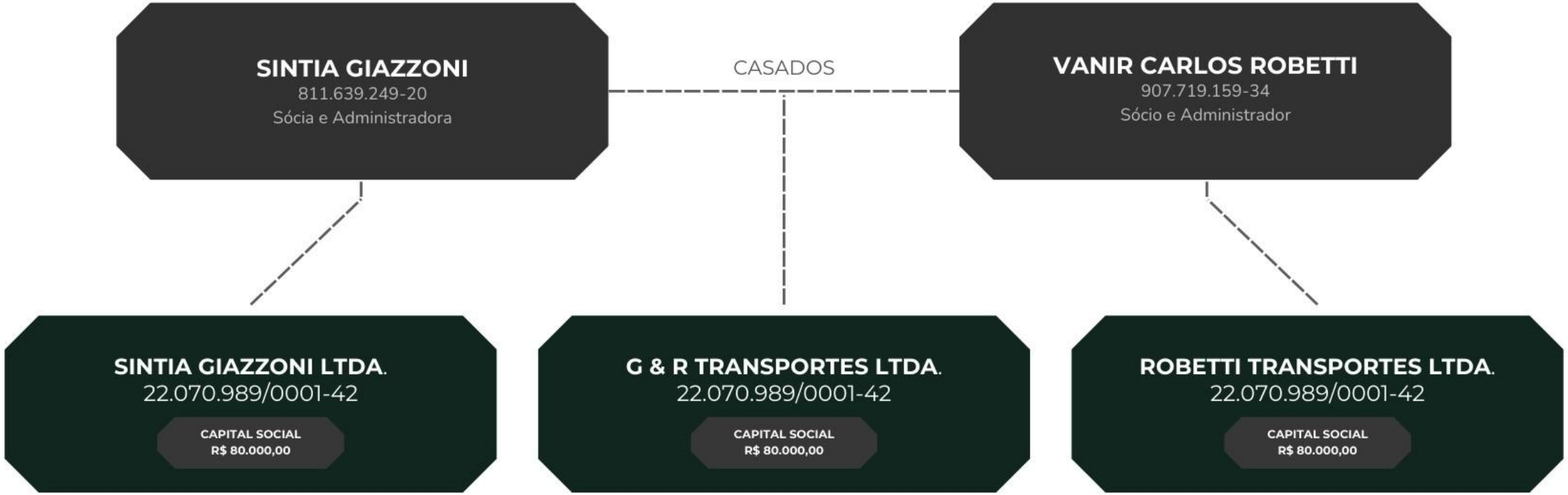

INFORMAÇÕES DAS REQUERENTES

QUADRO FUNCIONAL

A análise do quadro funcional do Grupo Econômico revela uma estrutura composta por 42 colaboradores no total, conforme folha de pagamento enviadas à Administração Judicial, atualizadas até julho de 2025.

A seguir, será detalhada a distribuição dos colaboradores por empresa Requerente, conforme informações constantes na relação de empregados apresentada. O quadro abaixo ilustra esta composição:

QUADRO FUNCIONAL		
EMPRESA	**QUANTIDADE**	**%**
G & R TRANSPORTES LTDA.	13	31%
ROBETTI TRANSPORTES LTDA.	16	38%
SINTIA GIAZZONI LTDA.	13	31%
TOTAL	**42**	**100%**

Ao examinar detalhadamente a distribuição dos colaboradores entre as empresas do grupo, verifica-se que a Robetti Transportes Ltda. concentra a maior parte da força de trabalho, com 16 colaboradores, representando 38% do total.

A Requerente G & R Transportes Ltda. conta com 13 colaboradores, correspondendo a 31%, enquanto a Requerente Sintia Giazzoni Ltda. mantém 13 colaboradores, equivalente a 31% do quadro funcional total.

O gráfico a seguir ilustra a atual composição do quadro de colaboradores conforme os dados disponibilizados:

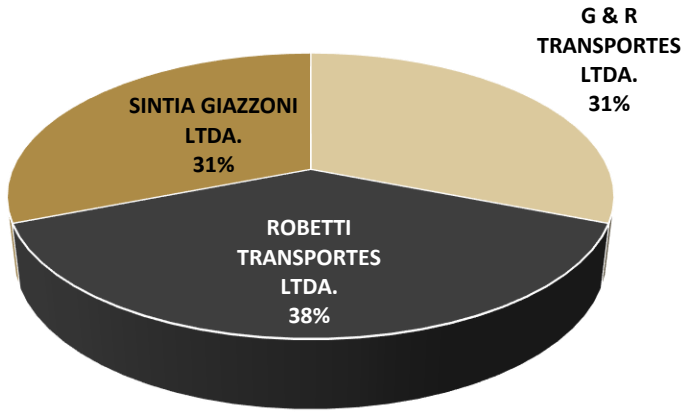

Quanto ao perfil dos colaboradores, a análise da distribuição por cargos revela características específicas do setor e comuns entre as empresas do Grupo.

Na G & R Transportes Ltda., a equipe é composta por 13 colaboradores, sendo 100% composta por motoristas.

A Robetti Transportes Ltda. apresenta uma maior diversificação em seu quadro de 16 colaboradores: 11 são motoristas (69%), 2 são mecânicos (13%), e há 1 auxiliar de logística (6%), 1 frentista (6%) e 1 secretária (6%).

Por fim, a Sintia Giazzoni Ltda., com um total de 13 colaboradores, possui 11 motoristas (85% do total), 1 faxineiro (8%) e 1 auxiliar de escritório (8%).

INFORMAÇÕES DAS REQUERENTES

QUADRO FUNCIONAL

G & R TRANSPORTES LTDA.		
TIPO DE COLABORADOR	**Nº DE COLABORADORES**	**% DO TOTAL**
MOTORISTAS	13	100%
TOTAL	**13**	**100%**

ROBETTI TRANSPORTES LTDA.		
TIPO DE COLABORADOR	**Nº DE COLABORADORES**	**% DO TOTAL**
AUXILIAR DE LOGISTICA	1	6%
FRENTISTA	1	6%
MECANICO	2	13%
MOTORISTAS	11	69%
SECRETÁRIA	1	6%
TOTAL	**16**	**100%**

SINTIA GIAZZONI LTDA.		
TIPO DE COLABORADOR	**Nº DE COLABORADORES**	**% DO TOTAL**
MOTORISTAS	11	85%
FAXINEIRO	1	8%
AUXILIAR DE ESCRITÓRIO	1	8%
TOTAL	**13**	**100%**

TOTAL DO GRUPO		
TIPO DE COLABORADOR	**Nº DE COLABORADORES**	**% DO TOTAL**
AUXILIAR DE LOGISTICA	1	2%
AUXILIAR DE ESCRITÓRIO	1	2%
FRENTISTA	1	2%
FAXINEIRO	1	2%
MECANICO	2	5%
MOTORISTAS	35	83%
SECRETÁRIA	1	2%
TOTAL	**42**	**100%**

3.

PASSIVO CONTINGENTE

PASSIVO CONTINGENTE

No que concerne ao Passivo Contingente, a Administração Judicial solicitou a relação dos processos judiciais nos quais a Devedora figura atualmente como parte ré. Contudo, até o presente momento da elaboração deste relatório mensal de atividades, as informações relativas a esse passivo não foram encaminhadas pela empresa em recuperação judicial. Tal omissão impede a apresentação de um panorama completo e específico dos dados.

A Administração Judicial reitera seu compromisso em monitorar e atualizar continuamente estas informações. Tão logo os dados pendentes referentes ao Passivo Contingente sejam disponibilizados pela Recuperanda, serão prontamente incorporados nos relatórios mensais subsequentes, em estrita conformidade com as determinações deste D. Juízo.

Esta abordagem visa garantir que todos os interessados no processo de recuperação judicial tenham acesso a uma visão abrangente e atualizada da situação da empresa, contribuindo para a transparência e a efetividade do procedimento em curso.

4.

PASSIVO CONCURSAL

PASSIVO CONCURSAL

De acordo com o Edital do art. 7º, § 2º, da Lei de Recuperação e Falências (LREF), conforme o Evento 276, a segunda lista de Credores da Devedora, totalizou o montante de R$ 32.341.853,39, sendo esta relação de Credores atualizada no processo até o momento da elaboração deste relatório, conforme detalhado na tabela abaixo:

RELAÇÃO DE CREDORES			
CLASSE	**VALOR EDITAL ARTIGO 52 , § 1°**	**VALOR EDITAL ARTIGO 7°, § 2°**	**% DO TOTAL**
CLASSE I	R$ 171.232,59	R$ 171.232,59	0,53%
CLASSE II	R$ 62.778.232,75	R$ 0,00	0,00%
CLASSE III	R$ 3.095.665,39	R$ 32.088.470,80	99,22%
CLASSE IV	R$ 0,00	R$ 82.150,00	0,25%
TOTAL	**R$ 66.045.130,73**	**R$ 32.341.853,39**	**100,00%**

Conforme apresentado na tabela acima, foi publicado o segundo edital da Recuperação Judicial, ao qual, após a publicação do relatório da fase administrativa apresentou uma redução de **R$ 33.703.277,34** no passivo apresentado inicialmente pela Recuperanda.

A seguir, apresenta-se, em forma de gráfico, os cinco maiores credores conforme o ultimo Edital Publicado.



5.

PASSIVO EXTRACONCURSAL

PASSIVO EXTRACONCURSAL

EVOLUÇÃO DA RUBRICA FORNECEDORES

As Recuperandas **G&R Transportes LTDA., Robetti Transportes LTDA. e Sintia Giazzoni LTDA.** apresentaram aumento de 40% no saldo da rubrica sintética **Fornecedores** comparando o saldo de julho de 2025 com o mês imediatamente anterior. Evidenciado pelos balancetes consolidados de julho de 2025, ao ser comparado com o saldo de junho de 2025, conforme detalhado a seguir:

Código	Descrição	Saldo Inicial (R$)	(-) Débitos	(+) Créditos	Saldo Final (R$)
310	Fornecedores	1.652.806,37	623.548,01	1.285.396,77	2.314.655,13

Destaca-se que foi consolidado os saldos iniciais das rubrica de fornecedores das Recuperandas bem como as suas movimentações de débito e credito.

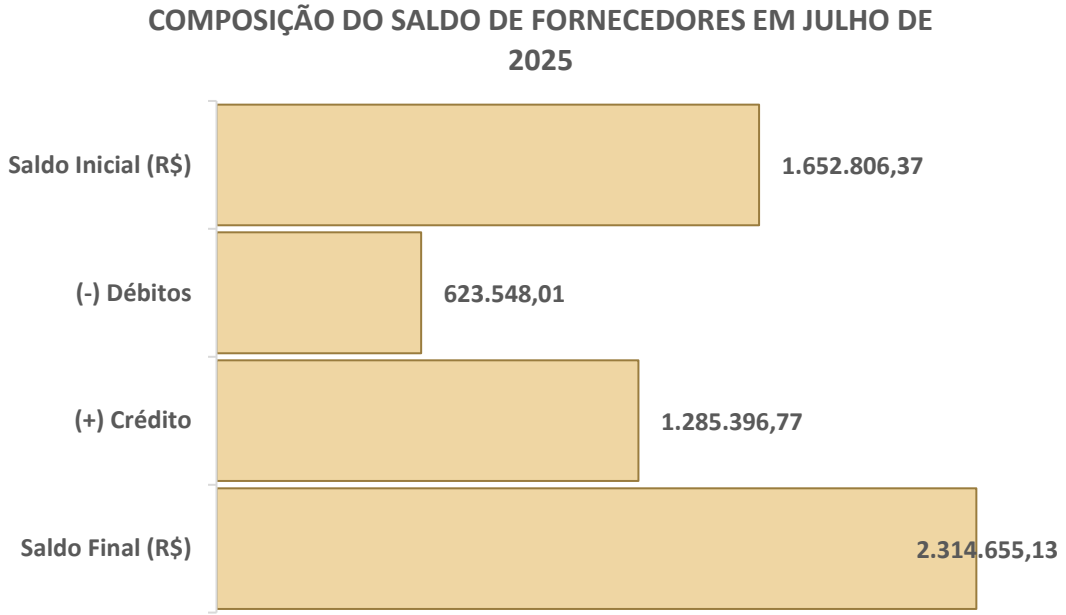

PASSIVO EXTRACONCURSAL
EVOLUÇÃO DA RUBRICA FORNECEDORES

DEMONSTRAÇÃO DA VARIAÇÃO DA RUBRICA FORNECEDORES DA RECUPERANDAS **G&R TRANSPORTES LTDA., ROBETTI TRANSPORTES LTDA. E SINTIA GIAZZONI LTDA.**

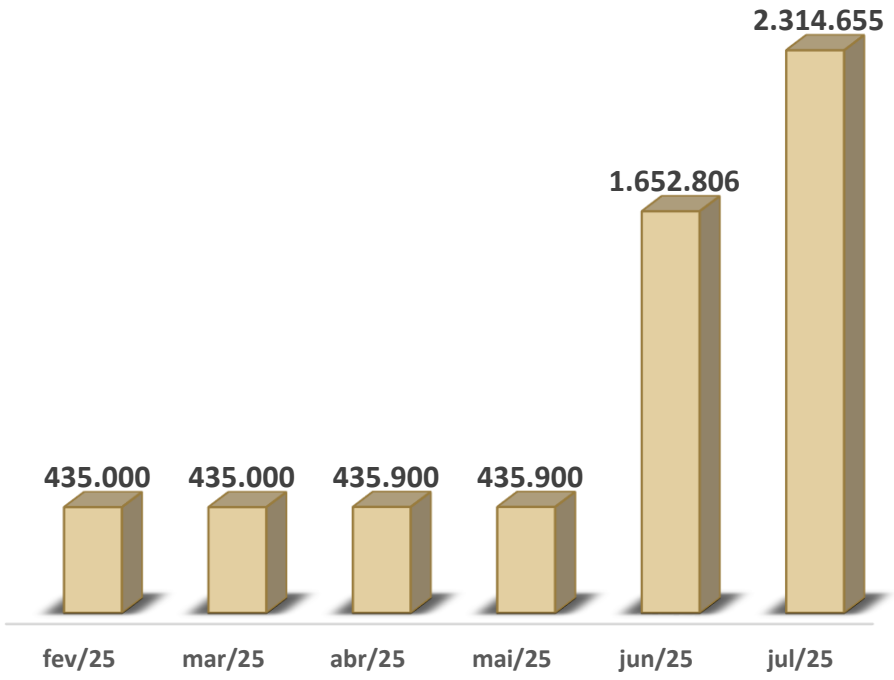

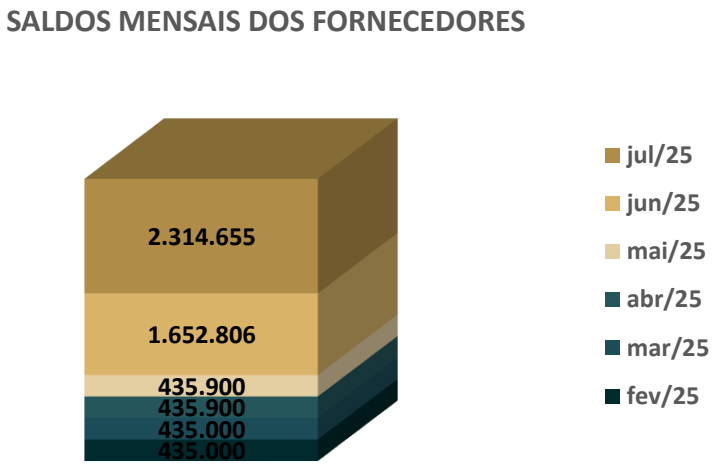

Os gráficos demonstram a **evolução dos saldos** no período analisado, evidenciando que os saldos da rubrica **Fornecedores** apresentaram acréscimos de 279% e 40%, respectivamente, a partir de junho e julho de 2025.

PASSIVO EXTRACONCURSAL

ANÁLISE DO PASSIVO TRIBUTÁRIO E OBRIGAÇÕES SOCIAIS

A finalidade da análise do **Passivo Tributário e Obrigações Sociais** é verificar o impacto na recuperação judicial das recuperandas G&R Transportes LTDA., Robetti Transportes LTDA. e Sintia Giazzoni LTDA. Serão apresentadas as informações constantes nos balancetes das recuperandas **referentes ao mês de julho de 2025**, com foco nas obrigações sociais e tributárias.

A Administração Judicial pretende fornecer subsídios ao Juízo e a possíveis interessados sobre as **dívidas fiscais e obrigações sociais**, que, de acordo com a legislação, não são incluídas na recuperação judicial. O objetivo é demonstrar a evolução dessas rubricas, bem como o registro de novas dívidas, quitações, compensações ou reclassificações contábeis.

Durante os trabalhos, a Administração Judicial buscou informações junto à gestão da Recuperanda para subsidiar as alterações de valores no balancete apresentado, ressaltando que foram analisadas as rubricas que tiveram movimentações relevantes.

Todas as informações que serão demonstradas a seguir foram baseadas nos **balancetes mensais** encaminhados pela Recuperanda. Eventual **documentação comprobatória adicional** poderá ser solicitada para a confecção dos próximos relatórios, com o escopo de trazer maior transparência na demonstração exigida pelo Juízo.

RUBRICAS	G&R TRANSPORTES	ROBETTI TRANSPORTES	SINTIA GIAZZONI	CONSOLIDADO
OBRIGAÇÕES TRABALHISTAS	**R$ 54.888,05**	**R$ 79.251,47**	**R$ 59.139,79**	**R$ 193.279,31**
FGTS A PAGAR	R$ 6.706,12	R$ 14.272,29	R$ 5.827,11	R$ 26.805,52
IRRF A PAGAR	R$ 221,84	R$ 1.350,57	R$ -	R$ 1.572,41
PREVIDÊNCIA SOCIAL A PAGAR	R$ 47.960,09	R$ 63.628,61	R$ 53.312,68	R$ 164.901,38
OBRIGAÇÕES TRIBUTÁRIAS	**R$ 188.148,15**	**R$ 101.023,33**	**R$ 51.606,97**	**R$ 340.778,45**
ICMS A PAGAR	R$ 1.772,66	R$ 1.124,63	R$ -	R$ 2.897,29
IRRF A PAGAR	R$ 99,23	R$ 174,18	R$ 32,88	R$ 306,29
PIS A PAGAR	R$ 2.952,02	R$ 5.030,12	R$ 4.515,07	R$ 12.497,21
COFINS A PAGAR	R$ 42.730,59	R$ 23.215,94	R$ 20.838,80	R$ 86.785,33
CSLL A PAGAR	R$ 51.295,10	R$ 24.842,55	R$ 10.053,13	R$ 86.190,78
IRPJ A PAGAR	R$ 88.990,92	R$ 46.021,16	R$ 16.065,13	R$ 151.077,21
CSRF A PAGAR	R$ 307,63	R$ 614,75	R$ 101,96	R$ 1.024,34
PARCELAMENTOS	**R$ 174.043,10**	**R$ 392.826,77**	**R$ 240.755,95**	**R$ 807.625,82**
PARCELAMENTO INSS, PIS, COFINS, IR CS E IRPJ	R$ 108.230,18	R$ 239.634,31	R$ 199.118,39	R$ 546.982,88
PARCELAMENTO - CONTRIBUIÇÃO SOCIAL/IRPJ	R$ 65.812,92	R$ 97.297,46	R$ 41.637,56	R$ 204.747,94
PARCELAMENTO IRPJ/CSLL/IRRF	R$ -	R$ 55.895,00	R$ -	R$ 55.895,00
TOTAL	**R$ 417.079,30**	**R$ 573.101,57**	**R$ 351.502,71**	**R$ 1.341.683,58**

O montante do **passivo tributário e social** consolidado das empresas G&R Transportes, Robetti Transportes e Sintia Giazzoni atinge **R$ 1.341.683,58**. Este valor é composto por três categorias principais: **Obrigações Trabalhistas, Obrigações Tributárias e Parcelamentos**.

A análise detalhada revela que os **parcelamentos de débitos fiscais constituem a maior parte da dívida**, seguidos pelas obrigações tributárias correntes e, por último, pelas obrigações trabalhistas.

PASSIVO EXTRACONCURSAL

ANÁLISE DO PASSIVO TRIBUTÁRIO E OBRIGAÇÕES SOCIAIS

As **Obrigações Trabalhistas** totalizam **R$ 193.279,31**. A maior parcela deste valor corresponde à **Previdência Social a pagar**, que soma R$ **164.901,38**. Em seguida, encontra-se o **FGTS a pagar**, com um saldo devedor de **R$ 26.805,52**, e uma parcela menor de **IRRF a pagar**, no valor de R**$ 1.572,41**. Individualmente, a Robetti Transportes possui o maior passivo trabalhista (R$ 79.251,47), seguida pela Sintia Giazzoni (R$ 59.139,79) e pela G&R Transportes (R$ 54.888,05).

As **Obrigações Tributárias** correntes somam um valor consideravelmente mais elevado, alcançando **R$ 340.778,45**. Dentro desta categoria, as dívidas de maior relevância são o **IRPJ a pagar**, com R$ 151.077,21, a **COFINS a pagar**, com R$ 86.785,33, e a **CSLL a pagar**, com R$ 86.190,78. Outros tributos como **PIS** (R$ 12.497,21), **ICMS** (R$ 2.897,29), **CSRF** (R$ 1.024,34) e **IRRF** (R$ 306,29) compõem o restante deste saldo devedor. Neste grupo, a G&R Transportes é a maior devedora, com R$ 188.148,15 em obrigações tributárias.

A categoria de Parcelamentos representa a maior e mais significativa parte do passivo consolidado, totalizando **R$ 807.625,82**. Este montante é formado por três acordos distintos. O principal deles, referente a **INSS, PIS, COFINS, IR, CS e IRPJ**, soma R$ 546.982,88. O segundo maior parcelamento, específico para **Contribuição Social/IRPJ**, tem um saldo devedor de R$ 204.747,94. Por fim, há um terceiro parcelamento exclusivo da Robetti Transportes, referente a **IRPJ/CSLL/IR**RF, no valor de R$ 55.895,00. A Robetti Transportes é a empresa com o maior volume de dívidas parceladas, contribuindo com R$ 392.826,77 para o total.

A seguir, será apresentado um gráfico com os valores consolidados em julho de 2025 do **Passivo Tributário E Social**.

COMPOSIÇÃO DO PASSIVO TRIBUTÁRIO E SOCIAL EM JULHO DE 2025 – CONSOLIDADO

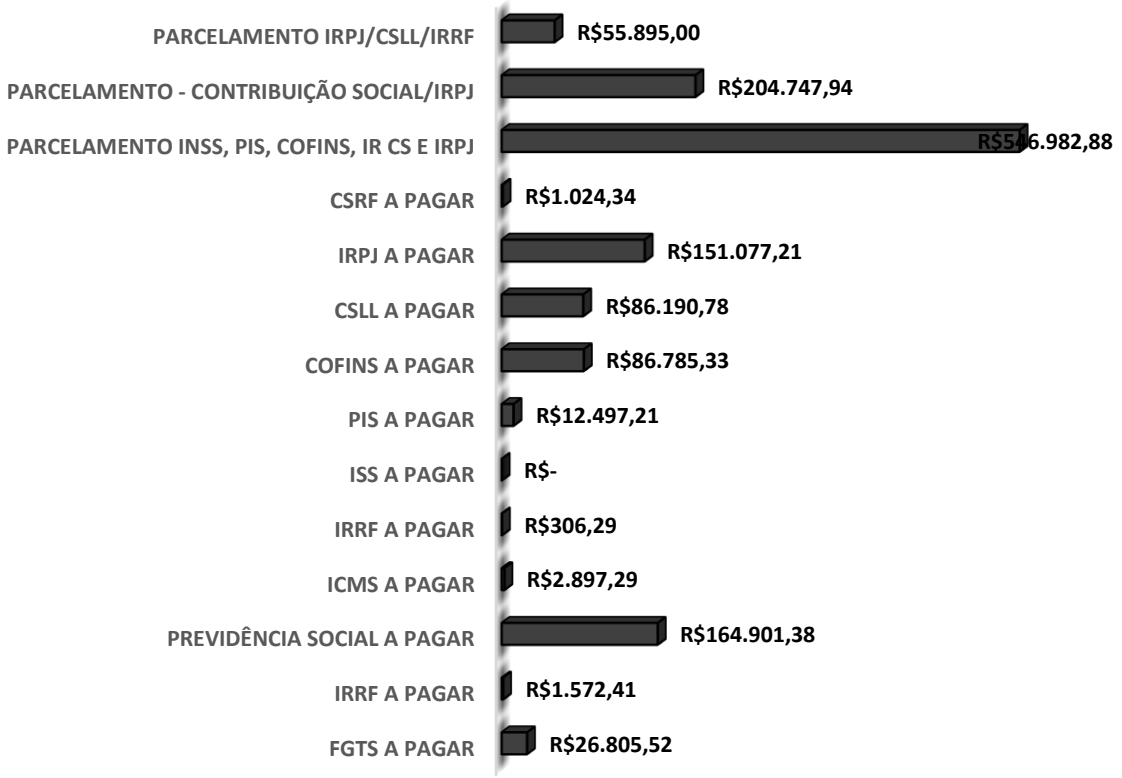

6.

ANÁLISE CONTÁBIL CONSOLIDADA

ANÁLISE CONTÁBIL

CONSIDERAÇÕES INICIAIS

A presente análise tem por objetivo demonstrar a variação patrimonial consolidada ocorrida nos meses de **junho e julho de 2025**, considerando, ainda, que foram utilizados os saldos apresentados dos balancetes de maio de 2025 – para fins comparativos - nas empresas **G&R Transportes LTDA., Robetti Transportes LTDA. e Sintia Giazzoni LTDA.**

As informações apresentadas são baseadas em informações contábeis, isto é, no Balancete de Verificação dos meses de **junho e julho de 2025**, sob o art. 171 da LRE, as quais não foram objeto de exame independente ou de procedimento de auditoria, de forma que a Equipe Técnica, neste momento, não pode garantir ou afirmar a correção, a precisão ou que as informações prestadas pela Recuperanda estejam completas e apresentem todos os dados relevantes.

A empresa mantém contabilidade regular, embora sejam observados alguns pontos de atenção nos Balancetes de Verificação, conforme descrito nas análises que seguem:

ANÁLISE CONTÁBIL

ANÁLISE DO ATIVO CONSOLIDADO

Os dados da evolução da composição do ativo são apresentados a seguir, com as informações dos Balancetes de Verificação dos meses de **junho e julho de 2025** e os saldos do mês de **maio de 2025** para fins comparativos.

Tabela 1 – Composição do Ativo

RUBRICA	mai/25	jun/25	AH	jul/25	AH
ATIVO	**29.135.877,84**	**29.873.096,43**	**3%**	**30.288.069,57**	**1%**
ATIVO CIRCULANTE	**4.275.442,68**	**5.479.373,27**	**28%**	**6.408.595,03**	**17%**
DISPONÍVEL	893.910,66	1.875.588,19	110%	2.894.577,28	54%
CLIENTES		437.792,33	100%	30.845,04	-93%
CRÉDITOS	**3.381.532,02**	**3.165.992,75**	**-6%**	**3.483.172,71**	**10%**
EMPRÉSTIMOS	450.000,00	440.000,00	-2%	597.757,26	36%
IMPOSTOS A RECUPERAR	2.927.112,93	2.697.955,92	-8%	2.511.539,90	-7%
ADIANTAMENTOS	4.419,09	28.036,83	534%	373.875,55	1234%
ATIVO NÃO CIRCULANTE	**24.860.435,16**	**24.393.723,16**	**-2%**	**23.879.474,54**	**-2%**
ATIVO IMOBILIZADO	**24.860.435,16**	**24.393.723,16**	**-2%**	**23.879.474,54**	**-2%**
BENS E DIREITOS EM USO	**39.168.211,41**	**39.168.211,41**	**0%**	**39.168.211,41**	**0%**
CONSÓRICOS	**2.075.432,39**	**2.112.045,46**	**2%**	**2.116.428,58**	**0%**
DEPRECIAÇÕES, AMORT. E EXAUST. ACUM.	- 16.383.208,64	- 16.886.533,71	3%	- 17.405.165,45	3%

O **Ativo Total** iniciou o período em R$ 29,1 milhões, apresentou crescimento de R$ 29,8 milhões em junho de 2025, e sofreu um aumento de 1% em julho de 2025, encerrando o período em R$ 30,2 milhões.

A composição do **ativo**, conforme gráfico a seguir, apresentou oscilações no período analisado, com o **Ativo Circulante** demonstrando trajetória ascendente de maio a julho de 2025, evoluindo de 15% para 21% da composição total, O **Ativo Não Circulante**, por sua vez, registrou movimento inverso e proporcional, declinando de 85% em maio para 79% em julho. Conforme gráfico a seguir:

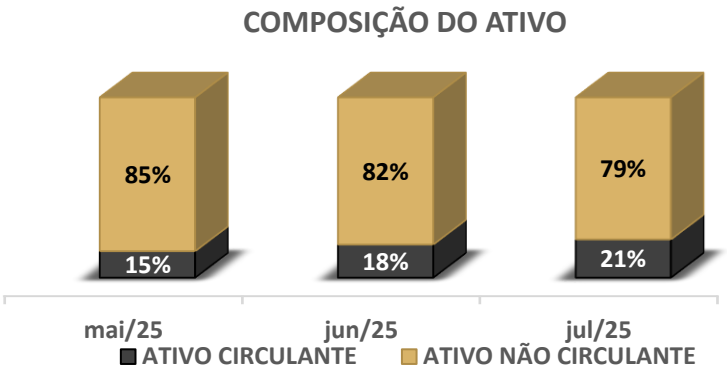

Conforme a análise horizontal, a seguir são apresentadas as principais variações:

O **Disponível** apresentou acréscimo de 110% em junho de 2025 ao comparar com o saldo de maio de 2025, e em julho de 2025 registrou aumento de 54% ao cotejar com o saldo de junho de 2025.

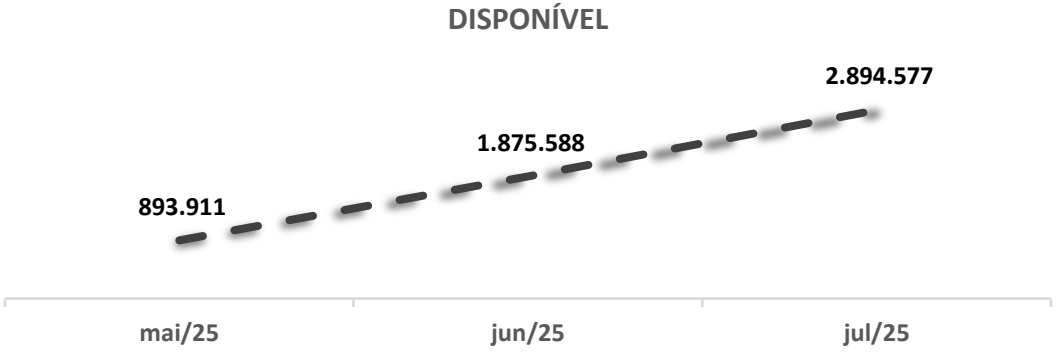

ANÁLISE CONTÁBIL

ANÁLISE DO ATIVO CONSOLIDADO

A rubrica **Créditos**, apresentou em junho de 2025 uma redução de 6% comparando com o saldo de maio de 2025, e em julho de 2025 registrou um aumento de 10% cotejando com o saldo de junho de 2025.



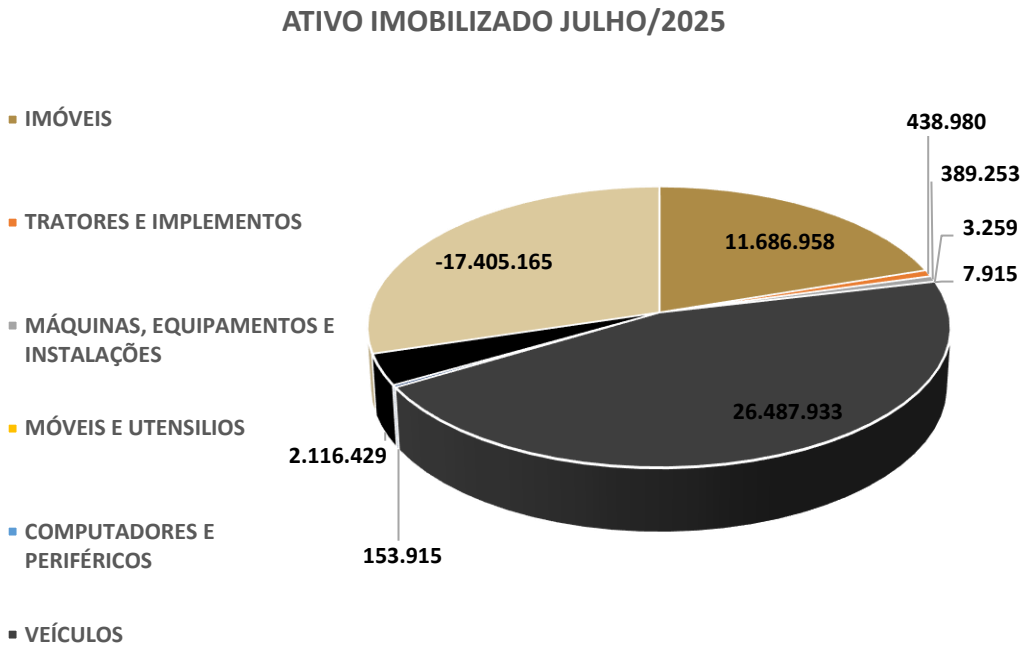

Já, no **Ativo Imobilizado** no mês de junho de 2025 demonstrou redução de 2% comparando com o saldo de maio de 2025, e em julho de 2025 registrou novamente um decréscimo 2% em relação ao saldo do mês de junho de 2025.

ANÁLISE CONTÁBIL

ANÁLISE DO PASSIVO CONSOLIDADO

Os dados da evolução da Composição do Passivo são apresentados a seguir, com as informações dos Balancetes de Verificação dos meses de **junho e julho de 2025** e os saldos do mês de **maio de 2025** para fins comparativos.

Tabela 2 – Composição do Passivo

RUBRICA	mai/25	jun/25	AH	jul/25	AH
PASSIVO	**29.135.877,95**	**29.873.096,43**	**3%**	**30.288.069,57**	**1%**
PASSIVO CIRCULANTE	**26.683.388,81**	**27.081.835,18**	**1%**	**27.413.918,02**	**1%**
EMPRÉSTIMOS E FINANCIAMENTOS	**16.224.920,63**	**15.065.300,96**	**-7%**	**14.948.444,96**	**-1%**
EMPRÉSTIMOS DE SÓCIOS/TERCEIROS	**7.764.000,00**	**7.295.000,00**	**-6%**	**7.077.757,26**	**-3%**
FORNECEDORES	435.899,98	1.652.806,37	279%	2.314.655,13	40%
OBRIGAÇÕES TRABALHISTAS E SOCIAIS	228.763,02	284.231,35	24%	366.560,06	29%
OBRIGAÇÕES FISCAIS/TRIBUTÁRIAS	361.023,60	328.408,93	-9%	340.778,44	4%
OUTRAS CONTAS A PAGAR	998.066,47	1.633.796,50	64%	1.558.096,35	-5%
PARC. DE OBRIG. SOCIAIS/FISCAIS/TRIBUTÁRIA	670.715,11	822.291,07	23%	807.625,82	-2%
PASSIVO NÃO CIRCULANTE	**5.309.110,31**	**6.668.220,26**	**26%**	**7.458.783,87**	**12%**
OBRIGAÇÕES EXIGÍVEIS A LONGO PRAZO	**5.309.110,31**	**6.668.220,26**	**26%**	**7.458.783,87**	**12%**
EMPRÉSTIMOS E FINANCIAMENTOS	5.309.110,31	6.668.220,26	26%	7.458.783,87	12%
PATRIMÔNIO LÍQUIDO	**- 2.856.621,17**	**- 3.876.959,01**	**36%**	**- 4.584.632,32**	**18%**
CAPITAL SOCIAL	240.000,00	240.000,00	0%	240.000,00	0%
LUCROS OU PREJUÍZOS ACUMULADOS	**- 3.096.621,17**	**- 4.116.959,01**	**33%**	**- 4.824.632,32**	**17%**

O **Passivo** demonstrou uma trajetória de crescimento contínuo no período analisado, atingindo seu pico de R$ 30,2 milhões em julho de 2025, impulsionada **pelo aumento das obrigações de longo prazo**.

Com base na análise do gráfico demonstrado abaixo, da **composição consolidada do passivo**, observa-se uma variação entre os meses de maio e julho de 2025, com um aumento do Passivo Não Circulante de 18% para 25%, enquanto o Passivo Circulante reduziu de 92% para 91%. Em retrospecto, o Patrimônio Líquido apresentou **aumento do resultado negativo, passando de -10%** em maio de 2025 para **-15%** em julho de 2025, indicando um aumento consistente do déficit patrimonial.

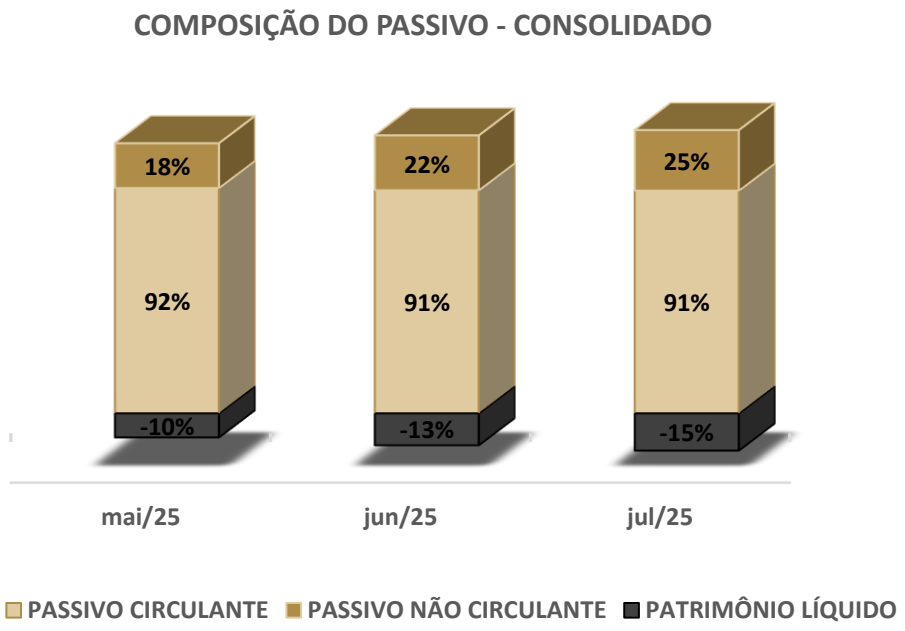

ANÁLISE CONTÁBIL

ANÁLISE DO PASSIVO CONSOLIDADO

Conforme a análise horizontal, são apresentadas as principais variações:

Destaca-se que os **Empréstimos e Financiamentos a CP,** em junho de 2025 apresentou redução de 7% em relação ao saldo de maio de 2025, já em julho de 2025 registrou um decréscimo de 1% comparando com o saldo de junho de 2025.

Já, **Empréstimos de Sócios/Terceiros** apresentou redução de 6% em junho de 2025 ao cotejar com o saldo de maio de 2025, e decréscimo de 3% ao comparar o saldo de julho de 2025 com o saldo de junho de 2025.

A rubrica **Fornecedores** registrou no mês de junho de 2025, um aumento significativo de 279% (R$ 1.216.906,39) em relação ao saldo de maio de 2025, posteriormente, em julho de 2025, apresentou acréscimo de 40% ao cotejar com o saldo de junho de 2025, representando aumento de R$ 662 mil.

As **Obrigações Trabalhistas e Sociais** em junho de 2025 registraram aumento de 24% cotejando com o saldo de maio de 2025 e em julho de 2025 apresentou acréscimo de 29% comparando com o saldo de junho de 2025.

Em junho de 2025 a rubrica **Obrigações Fiscais e Tributárias** registrou uma redução de 9% ao comparar com o saldo de maio de 2025, e um aumento de 4% em julho de 2025 ao cotejar com o saldo de junho de 2025.

Outras Contas a Pagar, apresentou em junho de 2025 acréscimo de 64% ao comparar com o saldo de maio de 2025, já em julho de 2025 registrou uma redução de 5% ao cotejar com o saldo de junho de 2025.

A rubrica **Parcelamento de Obrigações Soc./ Fisc./ Tributária**, apresentou acréscimo em junho de 2025 de 23% em relação ao mês de maio de 2025, já em julho de 2025 apresentou redução de 2% ao comparar como mês de junho de 2025.

No que se refere ao grupo de **Empréstimos e Financiamentos de Longo Prazo**, esta constitui a única rubrica contabilizada no Passivo Não Circulante. Em junho de 2025, observou-se acréscimo de 26% em relação ao saldo registrado em maio de 2025. Em julho de 2025 apresentou aumento de 12% ao comparar com o saldo de junho de 2025.

O gráfico a seguir demonstra os **Empréstimos e Financiamentos a curto e longo prazo**. Cabe ressaltar que os valores registrados no Curto e Longo Prazo estão na ordem de 74% do total do Passivo em julho de 2025.

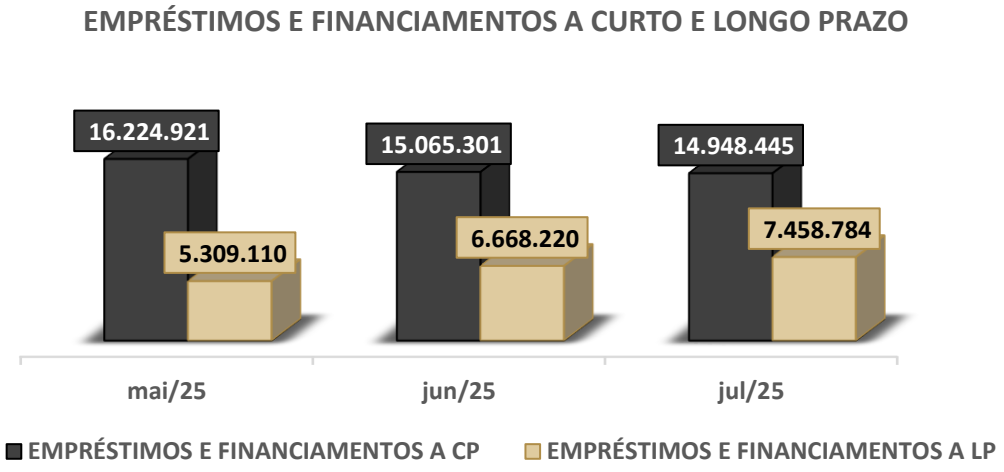

ANÁLISE CONTÁBIL

ANÁLISE DO DRE CONSOLIDADO

Os dados da Composição do Resultado Líquido são apresentados a seguir, com as informações dos Balancetes de Verificação dos meses de **junho e julho de 2025** e os saldos do mês de **maio de 2025** para fins comparativos.

Tabela 3 – Composição do Resultado Líquido do Período

RUBRICA	mai/25	jun/25	AH	jul/25	AH	SOMA mai/jun/jul/2025
RECEITA OPERACIONAL BRUTA	**3.288.398,71**	**1.377.014,45**	**-58%**	**2.350.285,58**	**71%**	**7.015.698,74**
PRESTAÇÃO DE SERVIÇOS DE TRANSPORTE	3.288.398,71	1.377.014,45	-58%	2.350.285,58	71%	7.015.698,74
(-) DEDUÇÕES DA RECEITA BRUTA	**-522.484,73**	**-226.224,89**	**-57%**	**-285.898,19**	**26%**	**-1.034.607,81**
DEVOLUÇÕES, DESCONTOS E ABATIMENTOS	0,00	0,00	0%	-10.822,50	100%	-10.822,50
IMPOSTOS INCIDENTES S/ VENDAS/SERVIÇOS	-522.484,73	-226.224,89	-57%	-275.075,69	22%	-1.023.785,31
(=) RECEITA OPERACIONAL LÍQUIDA	**2.765.913,98**	**1.150.789,56**	**-58%**	**2.064.387,39**	**79%**	**5.981.090,93**
(-) CUSTOS DOS PRODUTOS E SERVIÇOS VENDIDOS	**-1.374.176,35**	**-1.002.600,98**	**-27%**	**-1.550.330,47**	**55%**	**-3.927.107,80**
CUSTO DO SERVIÇO DE TRANSPORTE PRESTADO	-1.187.307,42	-829.543,70	-30%	-1.319.754,92	59%	-3.336.606,04
OUTROS CUSTOS	-186.868,93	-173.057,28	-7%	-230.575,55	33%	-590.501,76
MÃO DE OBRA DIRETA	-186.868,93	-173.057,28	-7%	-230.575,55	33%	-590.501,76
(=) LUCRO BRUTO	**1.391.737,63**	**148.188,58**	**-89%**	**514.056,92**	**247%**	**2.053.983,13**
(-) DESPESAS OPERACIONAIS	**-678.863,78**	**-576.072,36**	**-15%**	**-687.967,58**	**19%**	**-1.942.903,72**
DESPESAS ADMINISTRATIVAS	-678.863,78	-568.730,80	-16%	-607.324,53	7%	-1.854.919,11
DESPESAS GERAIS	-678.863,78	-568.730,80	-16%	-607.324,53	7%	-1.854.919,11
DESPESAS TRIBUTÁRIAS	0,00	-7.341,56	100%	-80.643,05	998%	-87.984,61
RESULTADO FINANCEIRO LÍQUIDO	**-187.186,75**	**-201.123,90**	**7%**	**-224.588,48**	**12%**	**-612.899,13**
RECEITAS FINANCEIRAS	0,00	10,19	100%	327,68	3116%	337,87
DESPESAS FINANCEIRAS	-187.186,75	-201.134,09	7%	-224.916,16	12%	-613.237,00
(+) OUTRAS RECEITAS OPERACIONAIS	**42.359,54**	**31.123,77**	**-27%**	**33.039,22**	**6%**	**106.522,53**
OUTRAS RECEITAS	42.359,54	31.123,77	-27%	33.039,22	6%	106.522,53
(-) OUTRAS DESPESAS OPERACIONAIS	**0,00**	**0,00**	**0%**	**-433,73**	**100%**	**-433,73**
OUTRAS DESPESAS	0,00	0,00	0%	-433,73	100%	-433,73
(=) RESULTADO OPERACIONAL LÍQUIDO	**568.046,64**	**-597.883,91**	**-205%**	**-365.893,65**	**-39%**	**-395.730,92**
(=) RESULTADO LÍQUIDO ANTES DAS PROVISÕES	568.046,64	-597.883,91	-205%	-365.893,65	-39%	-395.730,92
PROVISÕES	**0,00**	**-285.793,47**	**100%**	**0,00**	-100%	**-285.793,47**
(=) RESULTADO DO PERÍODO APÓS AS PROVISÕES	568.046,64	-883.677,38	-256%	-365.893,65	-59%	-681.524,39
(=) RESULTADO LÍQUIDO DO PERÍODO	**568.046,64**	**-883.677,38**	**-256%**	**-365.893,65**	**-59%**	**-681.524,39**

A tabela n° 3 apresenta o saldo das receitas e das despesas nos meses de maio, junho e julho de 2025, em que foi identificado prejuízo no período (3 meses) no valor de **R$ 681.524,39.**

A **Receita Operacional Bruta** no período analisado atingiu R$ 7.015.698,74, resultando em **Receita Operacional Líquida** de R$ 5.981.090,93. O **Lucro Bruto** foi de R$ 2.053.983,13.

Contudo, as **Despesas Operacionais** somaram R$ 1.942.903,72, e o **Resultado Financeiro Líquido foi negativo** em R$ 612.899,13.

Como consequência desses fatores, o **Resultado Operacional Líquido** foi negativo no valor de **R$ 395.730,92**. Após reconhecidas as devidas Provisões, o **Resultado Líquido do Período** nos três meses apresentou prejuízo de **R$ 681.524,39.**

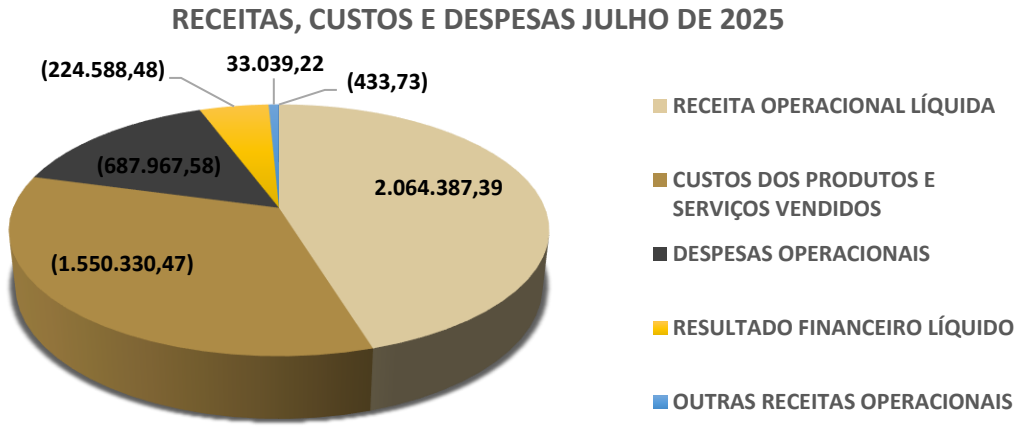

Conforme o gráfico das **Receitas, Custos e Despesas Operacionais**, as Recuperandas obtiveram recursos insuficientes para cobrir os custos e despesas no mês de julho de 2025.

ANÁLISE CONTÁBIL

ANÁLISE DO DRE CONSOLIDADO

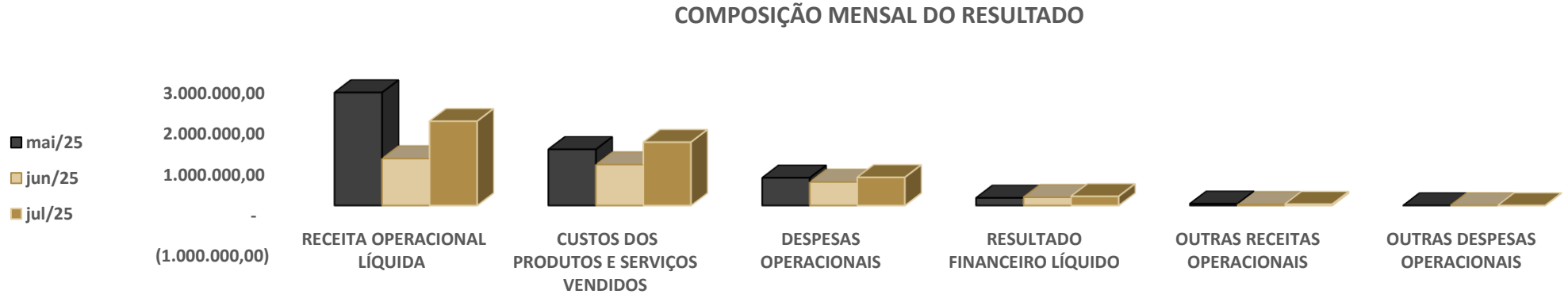

A análise do DRE do período maio-julho de 2025 demonstra significativa volatilidade nos resultados. Em **junho/25**, a **receita operacional líquida** sofreu forte retração frente a maio, caindo para **R$ 1,1 milhão**, enquanto os **custos** (**R$ 1 milhão**) passaram a representar **87% da receita**. As **despesas operacionais** mantiveram-se elevadas em **R$ 576 mil**, comprimindo margens, embora o **resultado financeiro líquido** tenha permanecido positivo. Já em **julho/25**, observou-se **recuperação parcial da receita**, com alta de **79%** em relação a junho e alcance de **R$ 2 milhões**. Contudo, os **custos** avançaram para **R$ 1,5 milhão** (**75% da receita**) e as **despesas operacionais** permaneceram estáveis em patamar elevado (**R$ 687 mil**). O **resultado financeiro líquido** apresentou incremento, atingindo **R$ 224 mil**, reforçando o papel de sustentação frente à pressão operacional.

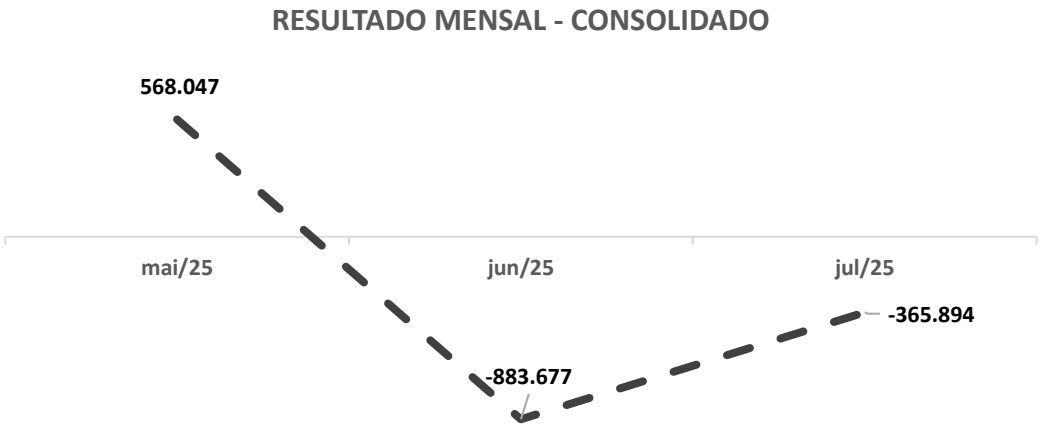

O **resultado mensal apresentou** uma **redução significativa** após o resultado positivo verificado em maio de 2025, saindo de um lucro de R$ 568 mil para um prejuízo de R$ 883 mil em junho de 2025. Contudo, em julho de 2025, apesar de ainda apresentar prejuízo, registrou uma **recuperação parcial**, com o resultado recuando para um prejuízo de R$ 365 mil.

ANÁLISE DOS ÍNDICES DE LIQUIDEZ

A seguir serão demonstrados os índices de liquidez das Recuperandas **G&R Transportes LTDA., Robetti Transportes LTDA. e Sintia Giazzoni LTDA.**, informações dos Balancetes de Verificação do mês de **julho de 2025** e o saldo dos balancetes dos meses de maio e junho de 2025 para fins comparativos.

Tabela 4 – Índices de Liquidez

ÍNDICES	mai/25	jun/25	jul/25
LIQUIDEZ GERAL	0,13	0,16	0,18
LIQUIDEZ IMEDIATA	0,03	0,07	0,11
LIQUIDEZ SECA	0,16	0,20	0,23
LIQUIDEZ CORRENTE	0,16	0,20	0,23

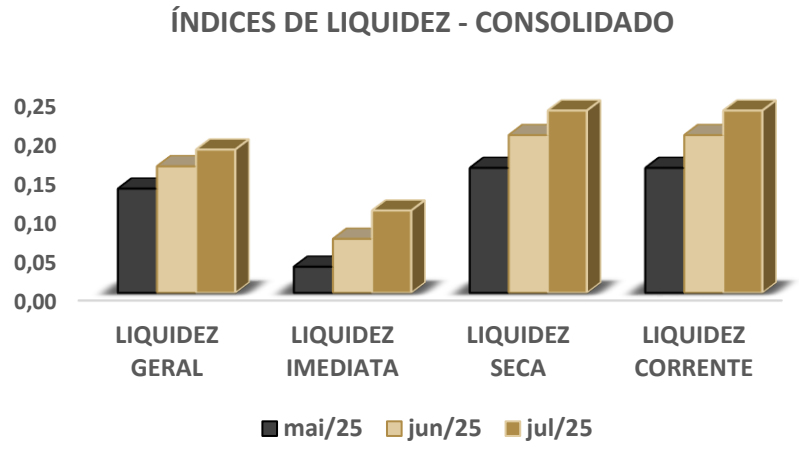

Conforme os índices de **Liquidez Geral,** a Recuperanda não tem a capacidade de pagar suas dívidas considerando os recursos financeiros em dinheiro, bens e direitos realizáveis a curto e a longo prazo. Portanto, apresentou índices insuficientes para a empresa saldar cada R$ 1,00 de suas dívidas.

No que toca à **Liquidez Imediata**, os índices ficaram entre de 0,03 e 0,11 no período analisado. Em julho de 2025, o índice atingiu o valor de 0,11, porém demonstraram que a empresa não possuí capital imediato suficiente para arcar com suas obrigações a curto prazo.

Considerando os índices de **Liquidez Seca**, excluindo-se o valor do estoque da parcela de recursos disponíveis, em julho de 2025 a empresa não teria recursos para quitar suas obrigações de curto prazo, conforme demonstrado pelo índices apurados no período analisado.

Os índices da **Liquidez Corrente** ficaram entre de 0,16 e 0,23 no período analisado. Em julho de 2025, o índice atingiu o valor de 0,23, portanto, insuficiente para a quitação das dívidas de curto prazo.

ANÁLISE CONTÁBIL
COMPOSIÇÃO DO ENDIVIDAMENTO

Composição de Endividamento a CP e LP

DESCRIÇÃO	mai/25	jun/25	jul/25
ENDIVIDAMENTO A CP	83%	80%	79%
ENDIVIDAMENTO A LP	17%	20%	21%

Com base na análise da **composição do endividamento** da Recuperanda, observa-se uma mudança estrutural a partir de maio de 2025 até julho de 2025, quando houve uma **redução das dívidas no curto prazo.**

O **endividamento de curto prazo** reduziu de 83% em maio para 79% em julho.

Já, o **endividamento de longo prazo** sofreu aumento proporcional, subindo de 17% para 21% no mesmo período.

Esta estrutura de capital indica que apesar da retração, a **maior concentração de obrigações são vencíveis em até 12 meses,** o que pode comprometer a liquidez da empresa e aumentar a pressão sobre o fluxo de caixa operacional.

A análise do grau de endividamento revela que a Recuperanda apresenta ***maior volume de dívidas de Curto prazo*** em relação às ***dívidas de longo prazo***.

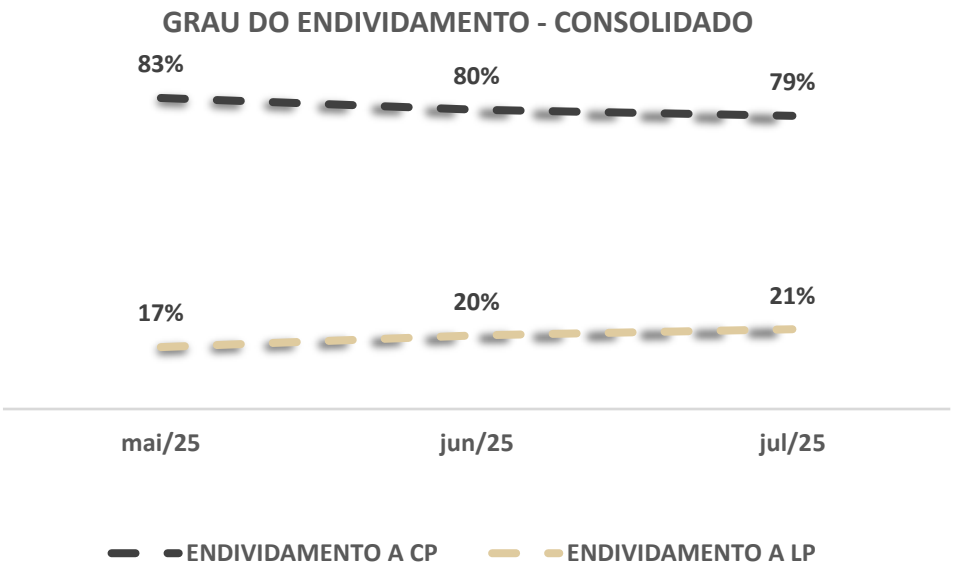

7.

PONTOS DE ATENÇÃO

ANÁLISE CONTÁBIL
PONTOS DE ATENÇÃO

- No período analisado, todas as recuperandas apresentaram ajustes no saldo inicial do balancete de março de 2025, cotejando com o saldo final do balancete de fevereiro de 2025. A seguir são apresentadas os valores de ajustes identificados de cada recuperanda.

G&R TRANSPORTES LTDA.

RUBRICA	SALDO FINAL DO BALANCETE DE FEVEREIRO DE 2025	DIFERENÇA	SALDO FINAL DO BALANCETE DE MARÇO DE 2025
ATIVO	**5.991.108,52**	**- 2.556,12**	**5.988.552,40**
ATIVO CIRCULANTE	**1.207.637,41**	**- 2.556,12**	**1.205.081,29**
DISPONIVEL	5.257,46	- 2.556,12	2.701,34

RUBRICA	SALDO FINAL DO BALANCETE DE FEVEREIRO DE 2025	DIFERENÇA	SALDO FINAL DO BALANCETE DE MARÇO DE 2025
PASSIVO	**5.991.108,52**	**- 2.556,12**	**5.988.552,40**
PASSIVO CIRCULANTE	**7.845.881,88**	**748.540,83**	**8.594.422,71**
EMPRÉSTIMOS E FINANCIAMENTOS	4.747.403,54	751.263,72	5.498.667,26
OBRIGAÇÕES TRABALHISTAS E SOCIAIS	105.415,10	- 2.722,89	102.692,21
PASSIVO NÃO CIRCULANTE	**2.034.752,20**	**- 751.263,72**	**1.283.488,48**
OBRIGAÇÕES EXIGÍVEIS A LONGO PRAZO	**2.034.752,20**	**- 751.263,72**	**1.283.488,48**
EMPRÉSTIMOS E FINANCIAMENTOS	2.034.752,20	- 751.263,72	1.283.488,48
PATRIMÔNIO LÍQUIDO	**- 3.889.525,56**	**166,77**	**- 3.889.358,79**
RESULTADO ACUMULADO	- 3.969.525,56	**166,77**	- 3.969.358,79
LUCROS OU PREJUÍZOS ACUMULADOS	- 3.969.525,56	**166,77**	- 3.969.358,79

ROBETTI TRANSPORTES LTDA.

RUBRICAS	SALDO FINAL DO BALANCETE DE FEVEREIRO DE 2025	DIFERENÇA	SALDO FINAL DO BALANCETE DE MARÇO DE 2025
ATIVO	**15.434.212,50**	**- 3.387,66**	**15.430.824,84**
ATIVO CIRCULANTE	**661.258,77**	**- 3.387,66**	**657.871,11**
DISPONIVEL	4.728,24	**- 3.387,66**	1.340,58

RUBRICAS	SALDO FINAL DO BALANCETE DE FEVEREIRO DE 2025	DIFERENÇA	SALDO INICIAL DO BALANCETE DE MARÇO DE 2025
PASSIVO	**15.434.212,50**	**- 3.387,66**	**15.430.824,84**
PASSIVO CIRCULANTE	**12.596.236,91**	**- 2.861,69**	**12.593.375,22**
PARC. DE OBRIGAÇÕES SOCIAIS/FISCAIS/TRIBUTÁRIA	114.467,60	**- 2.861,69**	111.605,91
PATRIMÔNIO LÍQUIDO	**1.007.017,46**	**- 525,97**	**1.006.491,49**
RESULTADO ACUMULADO	927.017,46	**- 525,97**	926.491,49
LUCROS OU PREJUÍZOS ACUMULADO	**927.017,46**	**- 525,97**	**926.491,49**

SINTIA GIAZZONI LTDA.

RUBRICA	SALDO FINAL DO BALANCETE DE FEVEREIRO DE 2025	DIFERENÇA	SALDO INICIAL DO BALANCETE DE MARÇO DE 2025
ATIVO	**8.133.228,47**	**- 4.722,32**	**8.128.506,15**
ATIVO CIRCULANTE	**1.336.860,31**	**- 4.722,32**	**1.332.137,99**
DISPONÍVEL	1.189,96	**- 4.722,32**	- 3.532,36

RUBRICA	SALDO FINAL DO BALANCETE DE FEVEREIRO DE 2025	DIFERENÇA	SALDO INICIAL DO BALANCETE DE MARÇO DE 2025
PASSIVO	**8.133.228,47**	**- 4.722,32**	**8.128.506,15**
PASSIVO CIRCULANTE	**6.109.902,32**	**2.351.994,56**	**8.461.896,88**
EMPRÉSTIMOS E FINANCIAMENTOS	5.877.469,43	2.354.003,16	8.231.472,59
OBRIGAÇÕES TRABALHISTAS E SOCIAIS	104.450,75	- 2.008,60	102.442,15
PASSIVO NÃO CIRCULANTE	**4.506.390,24**	**- 2.356.716,88**	**2.149.673,36**
OBRIGAÇÕES EXIGÍVEIS A LONGO PRAZO	**4.506.390,24**	**- 2.356.716,88**	**2.149.673,36**
EMPRÉSTIMOS E FINANCIAMENTOS	4.506.390,24	- 2.356.716,88	2.149.673,36

- Destaca-se que os ajustes realizados totalizaram **R$ 10.666,10 no balancete consolidado.**

ANÁLISE CONTÁBIL

PONTOS DE ATENÇÃO

- Identificado valores de **baixa do Imobilizado** conforme segue, cópia do razão contábil:

CONTA....: Veículos CODIGO: 0000000196 CLASSIFICACAO: 1.03.05.01.30

DATA	HISTORICO	ESTAB.	DEBITOS	CREDITOS	SALDO
01/05/2025	SALDO ANTERIOR	0	0,00	0,00	7.033.642,80
15/05/2025	Baixa De Bem: Grupo 196 Bem: 147 Subbem: 1 - Cavalo Mecanico 6X4 Daf Ftt0510 Chassi: 98Ptt47Mjb102393 Placa: Baf0G65 Renavam: 01133031541	1	0,00	(300.000,00)	6.733.642,80
15/05/2025	Baixa De Bem: Grupo 196 Bem: 129 Subbem: 1 - Caminhão Stralis Hi Way Cinza 2021/2022 Chassi: 93Zm2Ssh0N8838075 Placa: Rlo8J21 Renavam: 1289121203	1	0,00	(554.400,00)	6.179.242,80
15/05/2025	Baixa De Bem: Grupo 196 Bem: 120 Subbem: 1 - Caminhão Stralis Hi Way Chassi: 93Zs3Huh0N8838288 Prata 2021/2022 Placas Rxl9A79 Renavam: 1286188234	1	0,00	(566.720,00)	5.612.522,80
15/05/2025	Baixa De Bem: Grupo 196 Bem: 118 Subbem: 1 - Caçamba Aiz Implementos 2021/2021 Placa: Rhe1H78 Preto Chassi: 9A9Bs252Mm1Fj9042	1	0,00	(132.000,00)	5.480.522,80
15/05/2025	Baixa De Bem: Grupo 196 Bem: 117 Subbem: 1 - Caçamba Aiz Implementos 2021/2021 Placa: Rhe1H80 Preto Chassi: 9A9Mbs252Mm1Fj9044	1	0,00	(132.000,00)	5.348.522,80
15/05/2025	Baixa De Bem: Grupo 196 Bem: 116 Subbem: 1 - Dolly Aiz Implementos Placa: Rhe1H79 Preto Chassi: 9A9Rb2Dymm1Fj9043	1	0,00	(88.000,00)	5.260.522,80
15/05/2025	Baixa De Bem: Grupo 196 Bem: 115 Subbem: 1 - Caminhão Daf/Xf105 Fts 460A 2017 Cor Prata Placas Bas8F50 Renavam 01125298291	1	0,00	(180.000,00)	5.080.522,80
15/05/2025	Baixa De Bem: Grupo 196 Bem: 35 Subbem: 1 - Semi Reboque Graneleiro Preto 2019/2020 Chassi 9Ep070820L1000360 Renavam 629912 Placa Rab 2787	1	0,00	(54.933,12)	5.025.589,68
15/05/2025	Baixa De Bem: Grupo 196 Bem: 34 Subbem: 1 - Semi Reboque Graneleiro Preto 2019/2020 Chassi 9Ep070820L1000359 Renavam 629912 Placa Rab 2727	1	0,00	(63.866,88)	4.961.722,80
	TOTAIS DOS DEBITOS, CREDITOS E SALDO DA CONTA		0,00	(2.071.920,00)	4.961.722,80

Cumpre destacar que, em maio de 2025, a **Recuperanda Robetti Transportes LTDA**. registrou a baixa de ativos como Cavalo Mecânico, Caminhão Stralis, Caçamba Aiz e Semi Reboque Graneleiro, totalizando o montante de **R$ 2.071.920,00**, conforme verificado em seu razão contábil acima.

- Em maio de 2025, foi identificada a quitação de **empréstimos de sócios mediante movimentações do caixa**, totalizando o montante de R$ **2.960.000,00**. Esta operação resultou na baixa integral da conta contábil referente a empréstimos de sócios da **recuperanda G & R Transportes LTDA**, conforme demonstrado no razão contábil a seguir:

Cidade: RIO NEGRO - PR Período: 01/05/2025 a 31/05/2025
Folha: 00005

CONTA....: Caixa CODIGO: 0000000005 CLASSIFICACAO: 1.01.01.01.01

DATA	HISTORICO	ESTAB.	DEBITOS	CREDITOS	SALDO
29/05/2025	Nfe Nr 140341 Ser 4 De Auto Posto Irmaos Alves Ltda	1	0,00	(3.991,72)	3.726.573,42
29/05/2025	Nfe Nr 23297 Ser 5 De Auto Posto Juliane Pellanda Ltda	1	0,00	(3.849,70)	3.722.723,72
29/05/2025	Nfe Nr 1405 Ser 5 De Rede Salvaro - Auto Posto Bsv Ix Ltda	1	0,00	(1.114,09)	3.721.609,63
29/05/2025	Nfe Nr 53229 Ser 1 De Trukam Implementos E Veiculos Rodoviarios Ltda	1	0,00	(230,00)	3.721.379,63
29/05/2025	Vlr. Ref. Pgto. Financiamento Banco Volkswagen Contrato: 7978 Parc. 21	1	0,00	(13.580,53)	3.707.799,10
30/05/2025	Cte Nr 9714 Ser 1 A Cooperativa Agroindustrial Alfa	1	5.585,27	0,00	3.713.384,37
30/05/2025	Cte Nr 9715 Ser 1 A Cooperativa Agroindustrial Alfa	1	5.468,59	0,00	3.718.852,96
30/05/2025	Cte Nr 9716 Ser 1 A Cooperativa Agroindustrial Alfa	1	5.011,43	0,00	3.723.864,39
30/05/2025	Cte Nr 9717 Ser 1 A Cooperativa Agroindustrial Alfa	1	10.527,27	0,00	3.734.391,66
30/05/2025	Cte Nr 9718 Ser 1 A Cooperativa Agroindustrial Alfa	1	9.327,27	0,00	3.743.718,93
30/05/2025	Cte Nr 9719 Ser 1 A Cooperativa Agroindustrial Alfa	1	10.623,77	0,00	3.754.342,70
30/05/2025	Cte Nr 9720 Ser 1 A Cooperativa Agroindustrial Alfa	1	10.579,90	0,00	3.764.922,60
30/05/2025	Cte Nr 9721 Ser 1 A Cooperativa Agroindustrial Alfa	1	5.072,72	0,00	3.769.995,32
30/05/2025	Cte Nr 9722 Ser 1 A Cooperativa Agroindustrial Alfa	1	5.072,72	0,00	3.775.068,04
30/05/2025	Nfe Nr 140446 Ser 4 De Auto Posto Irmaos Alves Ltda	1	0,00	(844,50)	3.774.223,54
30/05/2025	Nfe Nr 140454 Ser 4 De Auto Posto Irmaos Alves Ltda	1	0,00	(1.154,22)	3.773.069,32
30/05/2025	Nfe Nr 140465 Ser 4 De Auto Posto Irmaos Alves Ltda	1	0,00	(274,42)	3.772.794,90
30/05/2025	Nfe Nr 154376 Ser 1 De Mallon Concessionaria De Veiculos Comerciais Ltda	1	0,00	(1.144,00)	3.771.650,90
30/05/2025	Vlr.Pgto Rescisão De Celso Alves"	1	0,00	(15.546,61)	3.756.104,29
31/05/2025	Cte Nr 9723 Ser 1 A Cooperativa Agroindustrial Alfa	1	5.224,90	0,00	3.761.329,19
31/05/2025	Cte Nr 9724 Ser 1 A Cooperativa Agroindustrial Alfa	1	5.072,72	0,00	3.766.401,91
31/05/2025	Cte Nr 9725 Ser 1 A Cooperativa Agroindustrial Alfa	1	10.527,27	0,00	3.776.929,18
31/05/2025	Cte Nr 9726 Ser 1 A Cooperativa Agroindustrial Alfa	1	10.623,77	0,00	3.787.552,95
31/05/2025	Cte Nr 9728 Ser 1 A Cooperativa Agroindustrial Alfa	1	10.667,63	0,00	3.798.220,58
31/05/2025	Cte Nr 9729 Ser 1 A Cooperativa Agroindustrial Alfa	1	10.632,54	0,00	3.808.853,12
31/05/2025	Nf Nr 130 Ser 0 A Cooperativa Agroindustrial Alfa	1	1.132,74	0,00	3.809.985,86
31/05/2025	Nf Nr 131 Ser 0 A Cooperativa Agroindustrial Alfa	1	1.133,69	0,00	3.811.119,55
31/05/2025	Vlr.Ref. Pgto Pedagios	1	0,00	(6.863,68)	3.804.255,87
31/05/2025	Vlr. Ref. Pgto Emprestimo	1	0,00	(2.960.000,00)	844.255,87
	TOTAIS DOS DEBITOS, CREDITOS E SALDO DA CONTA		2.066.394,74	(3.232.602,57)	844.255,87

CONTA....: Antecipações de Férias CODIGO: 0000000045 CLASSIFICACAO: 1.01.03.10.20

TOTAIS DOS DEBITOS, CREDITOS E SALDO DA CONTA 0,00 0,00 88.138,71

CONTA....: Empréstimo de sócios CODIGO: 0000001190 CLASSIFICACAO: 2.01.02.01

DATA	HISTORICO	ESTAB.	DEBITOS	CREDITOS	SALDO
SUBCONTA:	Vanir Carlos Robetti CODIGO: 00001				
01/05/2025	SALDO ANTERIOR	0	0,00	0,00	(2.960.000,00)
31/05/2025	Vlr. Ref. Pgto Emprestimo	1	2.960.000,00	0,00	0,00
	TOTAIS DOS DEBITOS, CREDITOS E SALDO DA CONTA		2.960.000,00	0,00	0,00

CONTA....: Peschel Servicos Administrativos Ltda CODIGO: 8046292216 CLASSIFICACAO: 2.01.03.01.01

- A equipe da AJ reportará a situação as Recuperandas, e acompanhará as respostas das situações apontadas.

ANÁLISE CONTÁBIL
PONTOS DE ATENÇÃO

- No período analisado, todas as recuperandas apresentaram ajustes no saldo inicial do balancete de junho de 2025, cotejando com o saldo final do balancete de maio de 2025. A seguir são apresentadas os valores de ajustes identificados de cada recuperanda.

SINTIA GIAZZONI LTDA.

RUBRICA	SALDO FINAL DO BALANCETE DE MAIO 2025	DIFERENÇA	SALDO INICIAL DO BALANCETE DE JUNHO DE 2025
ATIVO	7.916.172,05	89.871,43	8.006.043,48
ATIVO CIRCULANTE	1.711.037,59	89.871,43	1.800.909,02
DISPONÍVEL	48.036,19	56.556,37	104.592,56
CLIENTES	-	43.315,06	43.315,06
CRÉDITOS	1.663.001,40	- 10.000,00	1.653.001,40

RUBRICA	SALDO FINAL DO BALANCETE DE FEVEREIRO DE 2025	DIFERENÇA	SALDO INICIAL DO BALANCETE DE MARÇO DE 2025
PASSIVO	7.916.172,06	89.871,42	8.006.043,48
PASSIVO CIRCULANTE	9.192.686,39	100.711,63	9.293.398,02
FORNECEDORES	-	134.634,65	134.634,65
OBRIGAÇÕES FISCAIS/TRIBUTÁRIAS	55.043,96	- 0,02	55.043,94
OUTRAS OBRIGAÇÕES	388.228,30	- 33.923,00	354.305,30
PATRIMÔNIO LÍQUIDO	- 3.426.187,69	- 10.840,21	- 3.437.027,90
LUCROS OU PREJUÍZOS ACUMULADOS	- 3.506.187,69	- 10.840,21	- 3.517.027,90

ROBETTI TRANSPORTES LTDA.

RUBRICAS	SALDO FINAL DO BALANCETE DE MAIO 2025	DIFERENÇA	SALDO INICIAL DO BALANCETE DE JUNHO DE 2025
ATIVO	15.053.227,77	355.105,23	15.408.333,00
ATIVO CIRCULANTE	699.371,83	355.105,23	1.054.477,06
DISPONIVEL	1.618,60	69.895,20	71.513,80
CLIENTES	-	170.047,78	170.047,78
CRÉDITOS	697.753,23	115.162,25	812.915,48

RUBRICAS	SALDO FINAL DO BALANCETE DE MAIO 2025	DIFERENÇA	SALDO INICIAL DO BALANCETE DE JUNHO DE 2025
PASSIVO	15.053.227,77	355.105,23	15.408.333,00
PASSIVO CIRCULANTE	11.629.205,98	- 518.801,43	11.110.404,55
EMPRÉSTIMOS E FINANCIAMENTOS	2.539.757,19	- 879.750,68	1.660.006,51
FORNECEDORES	434.999,98	355.163,31	790.163,29
OBRIGAÇÕES TRABALHISTAS E SOCIAIS	95.602,00	8.647,63	104.249,63
PARCELAMENTO DE OBRIGAÇÕES	354.075,20	- 2.861,69	351.213,51
PASSIVO NÃO CIRCULANTE	1.918.764,80	879.750,68	2.798.515,48
OBRIGAÇÕES EXIGÍVIES A LONGO PRAZO	1.918.764,80	879.750,68	2.798.515,48
EMPRÉSTIMOS E FINANCIAMENTOS	1.918.764,80	879.750,68	2.798.515,48
PATRIMÔNIO LÍQUIDO	1.505.256,99	- 5.844,02	1.499.412,97
LUCROS OU PREJUÍZOS ACUMULADO	1.425.256,99	- 5.844,02	1.419.412,97

ANÁLISE CONTÁBIL
PONTOS DE ATENÇÃO

G&R TRANSPORTES LTDA.

RUBRICA	SALDO FINAL DO BALANCETE DE MAIO 2025	DIFERENÇA	SALDO INICIAL DO BALANCETE DE JUNHO DE 2025
ATIVO	**6.166.478,02**	**- 36.808,66**	**6.129.669,36**
ATIVO CIRCULANTE	**1.865.033,26**	**- 36.808,66**	**1.828.224,60**
DISPONIVEL	844.255,87	**- 249.450,18**	594.805,69
CLIENTES	-	**311.662,06**	311.662,06
CRÉDITOS	**1.020.777,39**	**- 99.020,54**	**921.756,85**

RUBRICA	SALDO FINAL DO BALANCETE DE MAIO 2025	DIFERENÇA	SALDO INICIAL DO BALANCETE DE JUNHO DE 2025
PASSIVO	**5.775.186,46**	**354.482,90**	**6.129.669,36**
PASSIVO CIRCULANTE	**5.470.204,78**	**24.674,20**	**5.494.878,98**
EMPRÉSTIMOS E FINANCIAMENTOS	4.819.743,74	- 39.732,97	4.780.010,77
FORNECEDORES	900,00	66.396,61	67.296,61
OBRIGAÇÕES TRABALHISTAS E SOCIAIS	60.486,62	- 56,64	60.429,98
OBRIGAÇÕES FISCAIS/TRIBUTÁRIAS	210.960,33	- 0,02	210.960,31
OUTRAS OBRIGAÇÕES	264.085,87	- 0,10	264.085,77
PARCELAMENTOS DE OBRIGAÇÕES SOCIAIS/FISCAIS/TRIBUTÁRIAS	114.028,22	- 1.932,68	112.095,54
PASSIVO NÃO CIRCULANTE	1.240.672,15	449.784,93	1.690.457,08
OBRIGAÇÕES EXIGÍVEIS A LONGO PRAZO	1.240.672,15	449.784,93	1.690.457,08
EMPRÉSTIMOS E FINANCIAMENTOS	1.240.672,15	449.784,93	1.690.457,08
PATRIMÔNIO LÍQUIDO	- 935.690,47	- 119.976,23	- 1.055.666,70
LUCROS OU PREJUÍZOS ACUMULADOS	- 1.015.690,47	- 119.976,23	- 1.135.666,70

- A equipe da AJ reportará a situação as Recuperandas, e acompanhará as respostas das situações apontadas.

8.

CONSIDERAÇÕES FINAIS

CONSIDERAÇÕES FINAIS

Isso posto, a Administração Judicial, em cumprimento ao artigo 22, inciso II, alínea *c*, da Lei 11.101/2005, apresenta o Relatório Mensal de Atividades de **G&R Transportes LTDA., Robetti Transportes LTDA. e Sintia Giazzoni LTDA.**, com análise contábil dos meses de **junho e julho de 2025**.

No mais, informa que os relatórios são disponibilizados no site www.cataliseaj.com.br e coloca-se à disposição para eventuais esclarecimentos.

Concórdia - SC, 01 de outubro de 2025.

EQUIPE RESPONSÁVEL

Fábio Cainelli de Almeida
Advogado responsável
OAB/RS 106.886

Júlio Alfredo de Almeida
Advogado responsável
OAB/RS 24.023 | OAB/SC 69.080A

Otávio Hardtke Boaventura
Equipe Jurídica
OAB/RS 124.849

Juliana Cainelli de Almeida
Equipe Jurídica
OAB/RS 97.853

Mauricio Andorffy de Souza
Equipe Jurídica
OAB/RS 109.590

Laura M. Meireles Assumpção
Equipe Jurídica
OAB/RS 131.195

Josiane Machado
Coordenadora Contábill
CRC/RS 59.503/O-8

Alex Scheffer
Equipe Contábil

CATALISE

ADMINISTRAÇÃO JUDICIAL

Rua Coronel Bordini, n. 360, Sala 02,
Bairro Auxiliadora, Porto Alegre/RS,
CEP 90440-002

Avenida Iguaçu, n. 2820, Sala 905,
9º Andar, Ed. Iguaçu 2820,
Bairro Água Verde, Curitiba/PR
CEP 80240-031

(51) 99835-9740
www.cataliseaj.com.br
aj@cataliseaj.com.br