CATALISE
ADMINISTRAÇÃO JUDICIAL

RELATÓRIO MENSAL DE ATIVIDADES

RECUPERANDA:
SOLUTIONS INDÚSTRIA COMÉRCIO E SERVIÇOS DE EQUIPAMENTOS HIDRÁULICOS LTDA

ABRIL DE 2026

CATALISE ADMINISTRAÇÃO JUDICIAL

SUMÁRIO

1 CRONOGRAMA PROCESSUAL

2 SOBRE AS RECUPERANDAS

3 ANÁLISE CONTÁBIL

4 OUTRAS INFORMAÇÕES

5 CONSIDERAÇÕES FINAIS

1. CRONOGRAMA PROCESSUAL

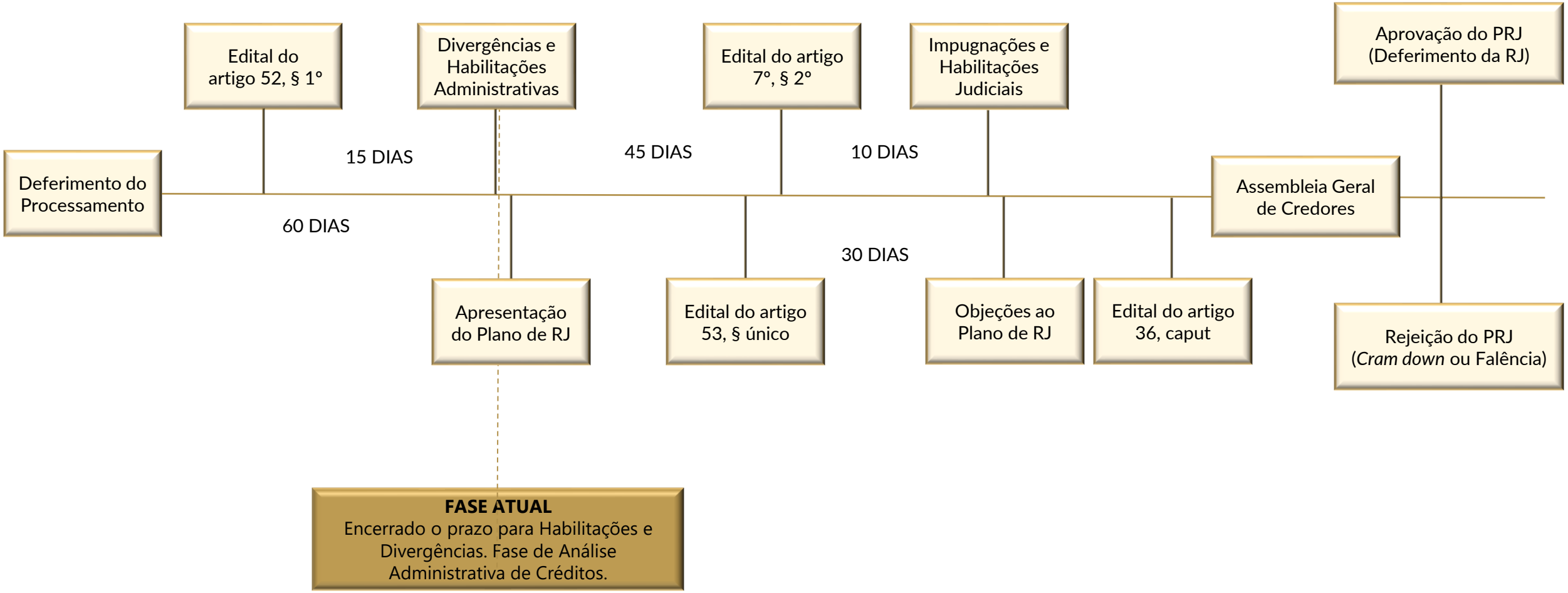

2. SOBRE A RECUPERANDA

Em abril de 2026, a Administração Judicial realizou uma reunião com a Recuperanda para verificar o andamento das atividades. A partir do encontro, foi constatado que a empresa estava operando normalmente, com todas as atividades essenciais em pleno funcionamento.

Além disso, foi requerido registros fotográficos em 27/04/2026, os quais foram encaminhados pela empresa.

Para comprovar a atividade, a Administração Judicial anexa registros fotográficos, conforme demonstram as fotos a seguir:







3. ANÁLISE CONTÁBIL

No âmbito do presente Relatório Mensal de Atividades, a Administração Judicial procedeu à análise da documentação contábil apresentada pela Recuperanda, com o objetivo de acompanhar a evolução de sua situação econômico-financeira, com base nas informações disponibilizadas.

Para tanto, foram considerados os documentos contábeis referentes aos exercícios de 2022, 2023 e 2024, bem como as informações contábeis relativas ao mês de janeiro de 2026.

Diante disso, a análise técnica realizada pela Administração Judicial baseia-se nos elementos disponíveis até o presente momento, permanecendo sujeita a eventuais atualizações conforme a apresentação de novas informações.

Por fim, destaca-se que a análise ora realizada possui caráter de acompanhamento periódico, voltado à verificação da regularidade das informações prestadas e ao monitoramento da evolução das atividades da Recuperanda ao longo do cumprimento do plano de recuperação judicial.

3. ANÁLISE CONTÁBIL

ATIVO	31/12/2022	31/12/2023	AH	31/12/2024	AH	31/01/2026	AH
CIRCULANTE	**3.425.156**	**5.942.506**	**73%**	**4.178.669**	**-30%**	**4.612.852**	**10%**
DISPONIBILIDADES	303.232	408.066	35%	429.533	5%	94.862	-78%
APLICAÇÕES FINANCEIRAS	825.638	2.960.814	259%	116.515	-96%	-1	-100%
CLIENTES	255.645	543.198	112%	667.238	23%	543.433	-19%
IMPOSTOS A RECUPERAR	55.068	101.576	84%	35.129	-65%	347.715	890%
ESTOQUES	1.774.111	1.847.514	4%	2.423.102	31%	2.782.637	15%
ADIANTAMENTOS	34.618	46.359	34%	120.433	160%	162.868	35%
DEVEDORES DIVERSOS	131.298	-	-100%	386.720	100%	658.323	70%
BANCOS CONTA VINCULADA/CAUCIONADA	45.546	34.980	-23%	-	-100%	23.015	100%
NÃO CIRCULANTE	**149.574**	**605.392**	**305%**	**1.326.999**	**119%**	**1.553.505**	**17%**
IMOBILIZADO	104.369	272.364	161%	747.502	174%	798.265	7%
INTANGÍVEIS	45.205	333.028	637%	579.497	74%	755.240	30%
TOTAL DO ATIVO	**3.574.730**	**6.547.898**	**83%**	**5.505.668**	**-16%**	**6.166.357**	**12%**

O **Ativo Total** da Empresa Requerente apresentou crescimento no exercício de 2023, passando de **R$ 3.574 mil** em 2022 para **R$ 6.547 mil** no ano seguinte, o que representa aumento de **83%** no período.

No exercício de 2024, verificou-se retração do ativo para **R$ 5.505 mil**, indicando redução de **16%** em relação ao exercício anterior. Já em janeiro de 2026, o Ativo Total voltou a apresentar elevação, atingindo **R$ 6.166 mil**, crescimento de **12%** quando comparado ao saldo registrado ao final de 2024.

As variações observadas ao longo do período estão relacionadas, principalmente, às oscilações nas rubricas **Aplicações Financeiras**, **Estoques**, **Devedores Diversos** e **Imobilizado**, que concentraram as principais movimentações patrimoniais da Requerente.

Dentre as contas analisadas, **Estoques** destaca-se como a rubrica de maior representatividade no Ativo Circulante ao longo do período analisado. Em janeiro de 2026, o saldo registrado nessa conta atingiu **R$ 2.783 mil**, representando parcela significativa da estrutura patrimonial da Empresa.

Observa-se, ainda, crescimento relevante nas rubricas **Adiantamentos** e **Devedores Diversos**, especialmente a partir de 2024, quando essas contas passaram a apresentar maior participação dentro do Ativo Circulante. Destaca-se que parcela significativa desse saldo refere-se a valores registrados em nome do sócio **Alex Anderson Guedes Lopes** (**R$ 621 mil em 31/01/2026).**

No **Ativo Não Circulante**, verifica-se aumento das contas **Imobilizado** e **Intangíveis**, ampliando sua representatividade na estrutura patrimonial da Requerente nos últimos 4 anos.

A evolução do **Ativo Total** pode ser observada no gráfico a seguir:

EVOLUÇÃO ATIVO

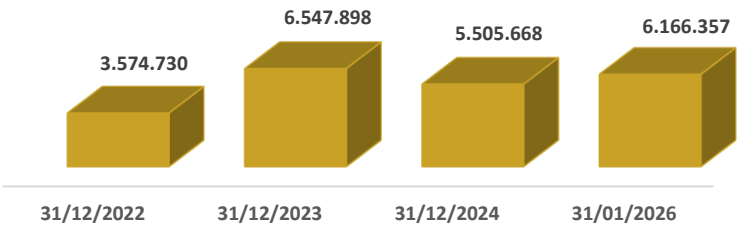

3. ANÁLISE CONTÁBIL

PASSIVO	31/12/2022	31/12/2023	AH	31/12/2024	AH	31/01/2026	AH
CIRCULANTE	**2.594.186**	**741.716**	**-71%**	**834.547**	**13%**	**3.723.109**	**346%**
FORNECEDORES	258.159	425.274	65%	488.394	15%	2.773.179	468%
INSTITUIÇÕES FINANCEIRAS	2.101.058	-	-100%	-	0%	219.832	100%
DÉBITOS TRABALHISTAS	67.197	64.130	-5%	83.730	31%	204.525	144%
DÉBITOS TRIBUTÁRIOS	92.600	88.305	-5%	102.496	16%	215.433	110%
PROVISÕES S/FÉRIAS E 13º SAL PAGAR	56.547	-	-100%	-	0%	-	0%
OUTROS CRÉDITOS	1.079	119.686	10997%	110.194	-8%	193.104	75%
ADIANTAMENTOS DE CLIENTES	17.546	44.321	153%	49.732	12%	117.036	135%
NÃO CIRCULANTE	**-**	**5.623.650**	**100%**	**5.886.967**	**5%**	**5.714.119**	**-3%**
INSTITUIÇÕES FINANCEIRAS	-	5.623.650	100%	5.886.967	5%	5.714.119	-3%
PATRIMÔNIO LÍQUIDO	**980.544**	**182.532**	**-81%**	**-1.215.846**	**-766%**	**-3.270.871**	**169%**
CAPITAL SUBSCRITO E INTEGRALIZADO	50.000	50.000	0%	50.000	0%	50.000	0%
LUCRO/PREJUÍZO ACUMULADO	1.636.915	132.532	-92%	725.843	448%	(1.329.182)	-283%
(-) LUCROS DISTRIBUÍDOS	(706.372)	-	-100%	(1.991.689)	100%	(1.991.689)	0%
TOTAL DO PASSIVO	**3.574.7230**	**6.547.898**	**83%**	**5.505.668**	**-16%**	**6.166.357**	**12%**

O **Passivo Total** da Requerente passou de **R$ 3.574 mil** em **2022** para **R$ 6.547 mil** em 2023, representando crescimento de **83%**. Em **2024**, verificou-se retração para **R$ 5.506 mil**, redução de **16%** em relação ao exercício anterior. Já em **janeiro de 2026**, o montante voltou a apresentar elevação, atingindo **R$ 6.166 mil**, crescimento de **12%** em relação ao saldo registrado ao final de 2024.

No **Passivo Circulante**, concentram-se as obrigações exigíveis no curto prazo, com destaque para as rubricas **Fornecedores**, **Débitos Trabalhistas**, **Débitos Tributários, Instituições Financeiras** e **Outros Débitos**.

Dentre essas contas, observa-se crescimento expressivo da rubrica **Fornecedores**, que passou de **R$ 258 mil** em 2022 para **R$ 2.773 mil** em janeiro de 2026, ampliando significativamente sua participação na estrutura do passivo.

No **Passivo Não Circulante**, observa-se concentração significativa na rubrica **Instituições Financeiras (Empréstimos e Financiamentos)**, que totalizava **R$ 5.714 mil em janeiro de 2026**, evidenciando elevada dependência de capital de terceiros para financiamento das atividades empresariais.

No que se refere ao **Patrimônio Líquido**, verifica-se deterioração ao longo do período analisado. Em **2022**, o saldo era de **R$ 980 mil**, passando para **R$ 182 mil em 2023** e atingindo **-R$ 1.215 mil em 2024**. Em **janeiro de 2026**, o Patrimônio Líquido permaneceu negativo, registrando saldo de **-R$ 3.271 mil**, impactado, principalmente, **pelas contas de Prejuízos Acumulados e <u>Lucros Distribuídos - que registra antecipações de lucros aos sócios.</u>**

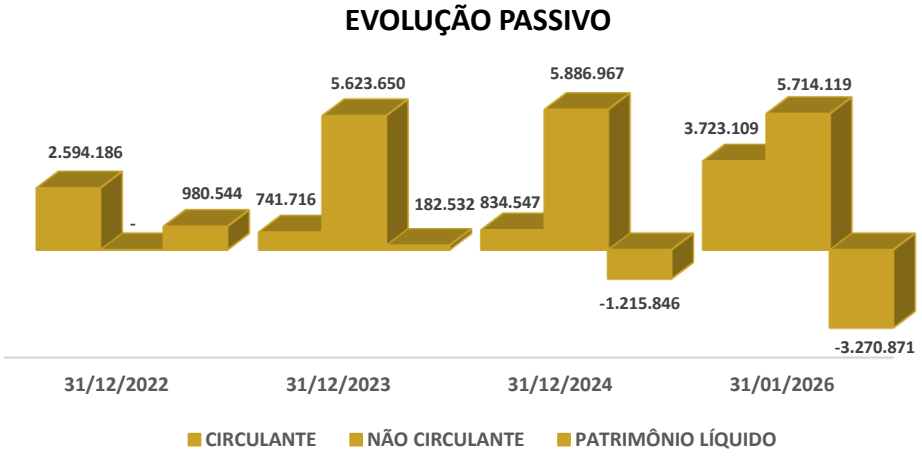

3. ANÁLISE CONTÁBIL

RUBRICA	JAN A DEZ.22	JAN A DEZ.23	AH	JAN A DEZ.24	AH	JAN.26
RECEITA BRUTA	**11.678.419**	**8.788.801**	**-25%**	**8.676.056**	**-1%**	**572.850**
(-) DEDUÇÕES DA RECEITA BRUTA	(1.526.029)	(1.186.536)	-22%	(1.128.681)	-5%	(107.162)
(=) RECEITA LÍQUIDA	**10.152.390**	**7.602.266**	**-25%**	**7.547.376**	**-1%**	**465.688**
(-) CUSTOS	(5.957.977)	(5.341.746)	-10%	(5.800.543)	9%	(232.818)
(=) RESULTADO OPERACIONAL LÍQUIDO	**4.194.413**	**2.260.519**	**-46%**	**1.746.833**	**-23%**	**232.870**
(-) DESPESAS OPERACIONAIS	**(2.258.205)**	**(1.631.336)**	**-28%**	**(2.093.385)**	**28%**	**(218.855)**
(-) DESPESAS ADM. E GERAIS	(1.883.382)	(1.575.908)	-16%	(1.987.054)	26%	(211.685)
(-) DESPESAS TRIBUTÁRIAS	(374.822)	(55.428)	-85%	(106.332)	92%	(7.170)
OUTRAS RECEITAS/DESPESAS	1.700	-	-100%	-	0%	12.814
(=) RESULTADO ANTES DO RES. FINANC.	**1.937.908**	**629.183**	**-68%**	**(346.553)**	**-155%**	**26.829**
(+/-) RESULTADO FINANCERIO	**(1.117.614)**	**(218.383)**	**-80%**	**(425.215)**	**95%**	**(28.460)**
(+) RECEITAS FINANCEIRAS	75.116	469.888	526%	246.509	-48%	-
(-) DESPESAS FINANCEIRAS	(1.192.730)	(688.271)	-42%	(671.723)	-2%	(28.460)
(=) RESULTADO ANTES DO IR E CSLL	**820.294**	**410.800**	**-50%**	**(771.768)**	**-288%**	**(1.631)**
(-) IR e CSLL	(354.585)	(267.238)	-25%	(282.867)	6%	-
(=) RESULTADO LÍQUIDO DO EXERCÍCIO	**465.709**	**143.562**	**-69%**	**(1.054.635)**	**-835%**	**(1.631)**

A partir da Demonstração do Resultado do Exercício apresentada, verifica-se que a Requerente apresentou **deterioração gradual de sua capacidade de geração de resultados ao longo do período analisado**.

A **Receita Líquida** apresentou retração relevante entre 2022 e 2023, passando de **R$ 10.152 mil** para **R$ 7.602 mil**, o que representa **redução de 25%**. Em 2024, o faturamento manteve-se relativamente estável, totalizando **R$ 7.547 mil**, com variação negativa de **1%** em relação ao exercício anterior, evidenciando manutenção do patamar reduzido de receitas.

No que se refere à estrutura de custos e despesas, observa-se que, após redução dos **Custos** em 2023, houve **elevação em 2024**, atingindo **R$ 5.800 mil**, o que, aliado ao **aumento das Despesas Operacionais para R$ 2.093 mil (crescimento de 28%)**, contribuiu para a redução da margem operacional da Requerente. Em decorrência disso, o **Resultado antes do Resultado Financeiro**, que ainda se mantinha positivo em 2023 (**R$ 629 mil**), tornou-se **negativo em 2024**, alcançando **-R$ 346 mil**.

3. ANÁLISE CONTÁBIL

A fim de evidenciar a evolução da estrutura operacional da Requerente, apresenta-se a seguir **gráfico comparativo da Receita Líquida, Custos e Despesas Operacionais.**

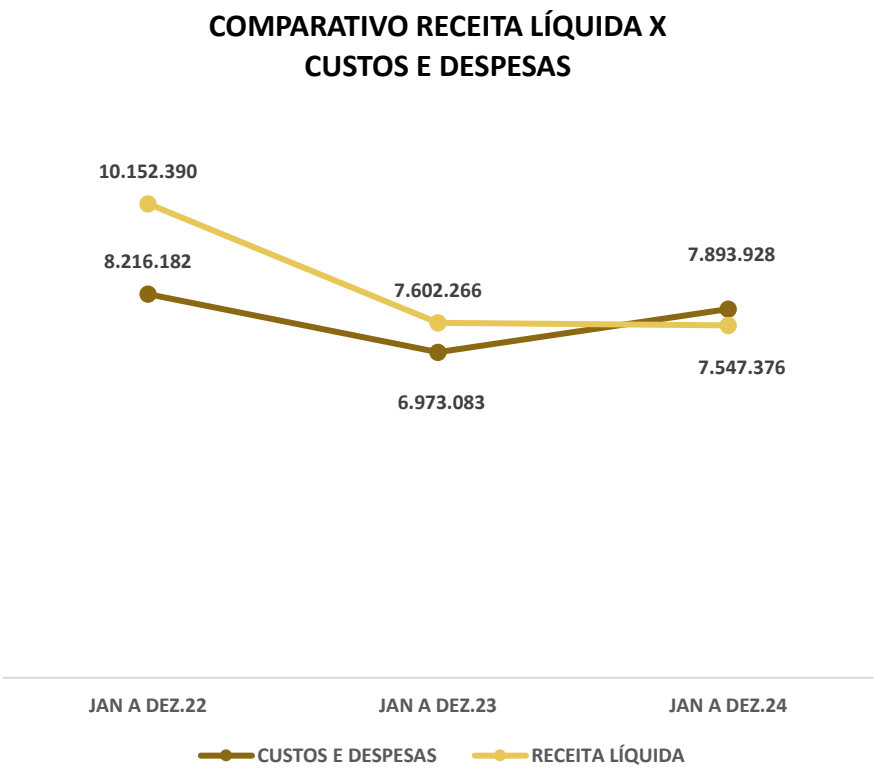

Adicionalmente, verifica-se **resultado financeiro negativo em todos os exercícios analisados**, passando de **-R$ 1.117 mil em 2022** para **-R$ 218 mil em 2023** e **-R$ 425 mil em 2024**, o que evidencia impacto das Despesas Financeiras sobre o desempenho econômico da Requerente.

Diante desse cenário, o **Resultado antes do IR e CSLL**, que foi positivo em **R$ 820 mil em 2022** e **R$ 410 mil em 2023**, passou a registrar **prejuízo de R$ 771 mil em 2024**, culminando em **prejuízo líquido de R$ 1.054 mil no exercício.**

Ademais, no período parcial de **janeiro de 2026**, observa-se **Receita Líquida de R$ 465 mil** e **Resultado Operacional positivo de R$ 232 mil**. Contudo, em razão do aumento das **Despesas Operacionais (R$ 218 mil)** e **Resultado Financeiro negativo (R$ 28 mil)**, o período encerrou com **prejuízo de R$ 1.631 mil**.

Dessa forma, os dados analisados indicam **redução do nível de faturamento e elevação dos custos e despesas operacionais,** fatores que contribuíram para a **geração de prejuízo no exercício mais recente.**

3. ANÁLISE CONTÁBIL

No âmbito da documentação apresentada pela Requerente, foi disponibilizado relatório denominado **“Fluxo de Caixa por Data”,** contendo projeção de entradas e saídas de recursos, contemplando saldo inicial, valores a receber, valores a pagar e saldo final de caixa, no período compreendido entre **13/02/2026 e 05/12/2029**.

Para fins de análise técnica, destaca-se que o documento possui **natureza gerencial e prospectiva**, consistindo em programação financeira de compromissos e recebimentos futuros.

Dessa forma, o relatório **não permite a análise retrospectiva da geração histórica de caixa da Requerente**, limitando-se a apresentar estimativas de entradas e saídas de recursos ao longo dos períodos projetados.

Não obstante tal limitação, a programação financeira disponibilizada **indica tendência de ampliação do saldo negativo projetado ao longo dos períodos subsequentes**, o que pode sugerir **potencial insuficiência de caixa caso as projeções apresentadas venham a se concretizar**.

A análise das projeções constantes no relatório evidencia **deterioração progressiva do saldo de caixa estimado ao longo do período projetado**.

DATA	SALDO INICIAL	A RECEBER	A PAGAR	SALDO FINAL
13/12/2026	3.291	2.200	49.571	(44.079)
26/12/2027	(6.899.841)	0	17.941	(6.916.991)
05/12/2028	(9.130.935)	0	73.976	(9.204.911)
05/12/2029	(10.018.648)	0	73.976	(10.092.624)

Conforme demonstrado, o saldo inicialmente positivo de **R$ 3.291 mil** em 13 de fevereiro de **2026** passa rapidamente a patamar negativo, alcançando **-R$ 6.916 mil** em 26 de dezembro de **2027.** Nos períodos subsequentes, observa-se **continuidade na ampliação do saldo final deficitário**, que supera **-R$ 9.204 mil** em 05 de dezembro de **2028**, mantendo tendência de agravamento nas projeções que se estendem até 05 de dezembro de **2029 (-R$ 10.092 mil)**.

3. ANÁLISE CONTÁBIL

Os débitos fiscais da Empresa Requerente perante os entes federativos foram identificados a partir da documentação apresentada nos autos, especialmente por meio do **Relatório Detalhado do Passivo Fiscal.**

Conforme as informações disponibilizadas, foram identificadas **obrigações tributárias pendentes perante a União e o Estado**, não tendo sido verificados, na documentação analisada, **débitos de natureza Municipal**.

De acordo com o referido relatório, o **passivo fiscal total da Requerente perfaz R$ 366 mil**, conforme demonstrado na tabela a seguir.

ENTE FEDERATIVO	TRIBUTO	VALOR
UNIÃO	PIS	11.242
UNIÃO	COFINS	60.812
UNIÃO	INSS PATRONAL	141.477
SUBTOTAL FEDERAL		**213.530**
ESTADO	ICMS VENCIDO	25.434
ESTADO	ICMS PARCELADO	127.097
SUBTOTAL ESTADUAL		**152.531**
TOTAL		**366.061**

No âmbito **Federal**, os débitos totalizam **R$ 213 mil**, sendo compostos por obrigações relativas aos tributos **PIS, COFINS e contribuições previdenciárias patronais (INSS)**.

No âmbito **Estadual**, foram identificadas obrigações relacionadas ao **ICMS**, que somam **R$ 152 mil**, abrangendo **valores vencidos e débitos objeto de parcelamento**.

COMPOSIÇÃO DO PASSIVO FISCAL

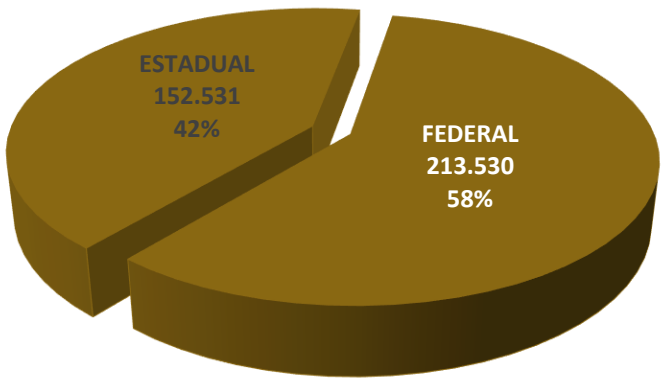

3. ANÁLISE CONTÁBIL

A partir da análise da documentação contábil e financeira apresentada pela Requerente, observa-se **deterioração de seus indicadores econômico-financeiros** ao longo do período analisado. Verificou-se **retração relevante da Receita Líquida e elevação das Despesas Operacionais**, fatores que contribuíram para a redução da rentabilidade das operações e para a geração de prejuízo.

Adicionalmente, constatou-se **deterioração da estrutura patrimonial da Empresa,** evidenciada pela evolução negativa do Patrimônio Líquido, que passou a apresentar saldo negativo, indicando situação de insuficiência patrimonial.

Sobre o tema, a análise das demonstrações contábeis indica que **parcela relevante da redução do Patrimônio Líquido decorre da rubrica "Lucros Distribuídos"**, que registra **antecipações de lucros realizadas aos sócios**, circunstância que contribuiu de forma significativa para a **diminuição da base patrimonial da Requerente ao longo do período analisado**.

Observa-se, ainda, **crescimento na rubrica de Devedores Diversos**, especialmente a partir de **2024**, quando tal conta passou a apresentar **maior participação dentro do Ativo Circulante**.

Nesse contexto, os elementos analisados sugerem **a existência de dificuldades econômico-financeiras que impactam a capacidade da Requerente de cumprir regularmente suas obrigações.**

Ressalta-se, contudo, que **as conclusões ora apresentadas baseiam-se exclusivamente nas informações e documentos disponibilizados**, podendo ser objeto de complementação ou revisão caso novos elementos venham a ser apresentados nos autos.

4. OUTRAS INFORMAÇÕES

STAY PERIOD

O ***stay period*** corresponde ao prazo legal de **180 dias** durante o qual permanecem **suspensas todas as ações e execuções** movidas contra a Recuperanda.

Data de encerramento: 18/09/2026
Situação: vigente

5. CONSIDERAÇÕES FINAIS

Isso posto, a Administração Judicial, em cumprimento ao artigo 22, inciso II, alínea *c*, da Lei 11.101/2005, apresenta o Relatório Mensal de Atividades de **SOLUTIONS INDÚSTRIA COMÉRCIO E SERVIÇOS DE EQUIPAMENTOS HIDRÁULICOS LTDA**, com análise contábil do mês de **abril de 2026.**

No mais, informa que os Relatórios são disponibilizados no site www.cataliseaj.com.br e coloca-se à disposição para eventuais esclarecimentos.

Caxias do Sul/RS, 30 de abril de 2026.

Júlio Alfredo de Almeida
OAB/RS 24.023

Janice Cainelli de Almeida
OAB/RS 22.257

Juliana Cainelli de Almeida
OAB/RS 97.853

Fábio Cainelli de Almeida
OAB/RS 106.886

Mauricio Andorffy de Souza
OAB/RS 105.590

Otávio Hardtke Boaventura
OAB/RS 124.849

Josiane Pereira Machado
CRC/RS 059.503/O

Alex Carlos Scheffer
CRA/RS 056.648/O

CATALISE
ADMINISTRAÇÃO JUDICIAL

|Rua Coronel Bordini, nº 360
|Bairro Auxiliadora
|Porto Alegre/RS

|aj@cataliseaj.com.br

|(51) 99835-9740