CATALISE
ADMINISTRAÇÃO JUDICIAL

RELATÓRIO MENSAL DE ATIVIDADES

RECUPERANDA:
MAQUIMAX INDÚSTRIA E COMÉRCIO DE MÁQUINAS LTDA

INCIDENTE DE RELATÓRIOS MENSAIS DE ATIVIDADES
RECUPERAÇÃO JUDICIAL N. 5016348-09.2025.8.21.0022

COMPETÊNCIA: AGOSTO DE 2025
APRESENTADO EM: SETEMBRO DE 2025

CATALISE ADMINISTRAÇÃO JUDICIAL

SUMÁRIO

1. CRONOGRAMA PROCESSUAL 03

2. INFORMAÇÕES DAS RECUPERANDAS 05

DAS ATIVIDADES DA RECUPERANDA 06
VERIFICAÇÃO DAS ATIVIDADES 07
DADOS CADASTRAIS 09
COMPOSIÇÃO SOCIETÁRIA 10
QUADRO FUNCIONAL 11

3. PASSIVO CONTINGENTE 12

4. PASSIVO CONCURSAL 14

5. ANÁLISE CONTÁBIL CONSOLIDADA 16

CONSIDERAÇÕES INICIAIS 17
ANÁLISE DO ATIVO 18
ANÁLISE DO PASSIVO 20
ANÁLISE DO DRE 22
ANÁLISE DOS ÍNDICES DE LIQUIDEZ 23
COMPOSIÇÃO DO ENDIVIDAMENTO 24

6. CONSIDERAÇÕES FINAIS 25

1.

MAQUIMAX®

CRONOGRAMA PROCESSUAL

CRONOGRAMA PROCESSUAL

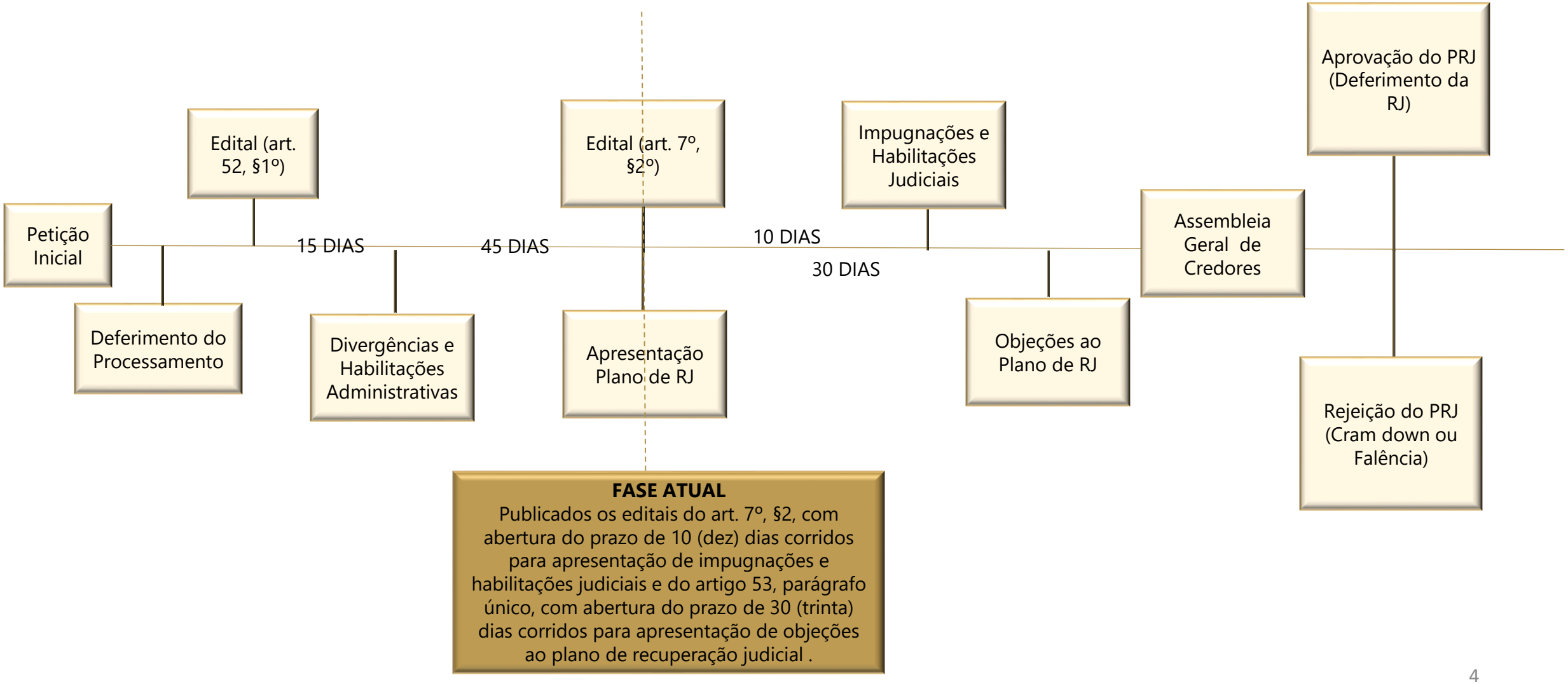

2.

MAQUIMAX®

INFORMAÇÕES DA RECUPERANDA

INFORMAÇÕES DA RECUPERANDA

DAS ATIVIDADES DAS RECUPERANDAS

Em setembro de 2025, foi conduzida uma reunião virtual com a equipe da Maquimax, com o objetivo de levantar informações para a elaboração do Relatório Mensal de Atividades (RMA).

No que diz respeito ao quadro funcional da empresa, foi confirmado que não houve alterações, ou seja, não ocorreram demissões nem novas contratações no período analisado. Quanto ao faturamento referente ao mês de agosto de 2025, foi encaminhado o documento que indica um total de R$ 651.894,39. Foi pontuado que este montante não representa uma mudança significativa em relação ao período anterior.

A perspectiva para o próximo mês indica que a demanda deve permanecer no mesmo patamar, com a expectativa de que o crescimento continue conforme o previsto. Em relação à atividade empresarial e aos estabelecimentos, a operação segue inalterada.

Adicionalmente, não foram reportados fatos relevantes na operação durante o último mês, mantendo-se o fluxo de atividades habitual.

Os pagamentos aos fornecedores estão sendo normalizados, com a empresa começando a ficar em dia, especialmente no que se refere à matéria-prima.

INFORMAÇÕES DA RECUPERANDA

DAS ATIVIDADES DAS RECUPERANDAS

Para comprovar as atividades da Recuperanda, foram realizados registros fotográficos e gravações audiovisuais nas instalações, evidenciando que a empresa está mantendo suas atividades, conforme comprovado a seguir.

VERIFICAÇÃO DAS ATIVIDADES

Através do link https://youtu.be/SNajoGCpRJ4 ou do *QRCODE* abaixo é possível visualizar todos os registros realizados, da operação da Requerente:

INFORMAÇÕES DA RECUPERANDA

DADOS CADASTRAIS

A Recuperanda Maquimax Indústria e Comércio de Máquinas Ltda. (14.238.926/0001-24) possui como **atividade econômica principal** a fabricação de máquinas e equipamentos para as indústrias de alimentos, bebidas e fumo, peças e acessórios (CNAE 28.62-3-00), e como **atividades secundárias**: **a)** fabricação de tanques, reservatórios metálicos e caldeiras para aquecimento central (25.21-7-00); **b)** fabricação de máquinas e aparelhos de refrigeração e ventilação para uso industrial e comercial, peças e acessórios (28.23-2-00); **c)** fabricação de máquinas e equipamentos para a agricultura e pecuária, peças e acessórios, exceto para irrigação (28.33-0-00); **d)** instalação de máquinas e equipamentos industriais (33.21-0-00); **e)** comércio atacadista de máquinas, aparelhos e equipamentos para uso agropecuário; partes e peças (46.61-3-00); **f)** comércio atacadista de máquinas e equipamentos para uso comercial; partes e peças (46.65-6-00); **g)** comércio varejista de outros produtos não especificados anteriormente (47.89-0-99); **h)** transporte rodoviário de carga, exceto produtos perigosos e mudanças, intermunicipal, interestadual e internacional (49.30-2-02); **i)** transporte rodoviário de produtos perigosos (49.30-2-03); **j)** depósitos de mercadorias para terceiros, exceto armazéns gerais e guarda-móveis (52.11-7-99); e **k)** aluguel de máquinas e equipamentos agrícolas sem operador (77.31-4-00).

Possui **endereço** registrado na Junta Comercial como ROD BR 386, n. 60, KM 364, Bairro Glória, em Bom Retiro do Sul/RS, CEP 95.870-000.

O Cadastro Nacional de Pessoa Jurídica da Requerente **está ativo desde 2011** e possui como **sócias VANESSA CRISTIANE WERNER BORSTEL** e **ANDRESSA CRISTIANE BORSTEL.**

REPÚBLICA FEDERATIVA DO BRASIL

CADASTRO NACIONAL DA PESSOA JURÍDICA

NÚMERO DE INSCRIÇÃO	COMPROVANTE DE INSCRIÇÃO E DE SITUAÇÃO CADASTRAL	DATA DE ABERTURA
14.238.926/0001-24 MATRIZ		01/09/2011

NOME EMPRESARIAL
MAQUIMAX INDUSTRIA E COMERCIO DE MAQUINAS LTDA

TÍTULO DO ESTABELECIMENTO (NOME DE FANTASIA)	PORTE
MAQUIMAX	ME

CÓDIGO E DESCRIÇÃO DA ATIVIDADE ECONÔMICA PRINCIPAL
28.62-3-00 - Fabricação de máquinas e equipamentos para as indústrias de alimentos, bebidas e fumo, peças e acessórios

CÓDIGO E DESCRIÇÃO DAS ATIVIDADES ECONÔMICAS SECUNDÁRIAS
25.21-7-00 - Fabricação de tanques, reservatórios metálicos e caldeiras para aquecimento central
28.23-2-00 - Fabricação de máquinas e aparelhos de refrigeração e ventilação para uso industrial e comercial, peças e acessórios
28.33-0-00 - Fabricação de máquinas e equipamentos para a agricultura e pecuária, peças e acessórios, exceto para irrigação
33.21-0-00 - Instalação de máquinas e equipamentos industriais
46.61-3-00 - Comércio atacadista de máquinas, aparelhos e equipamentos para uso agropecuário; partes e peças
46.65-6-00 - Comércio atacadista de máquinas e equipamentos para uso comercial; partes e peças
47.89-0-99 - Comércio varejista de outros produtos não especificados anteriormente
49.30-2-02 - Transporte rodoviário de carga, exceto produtos perigosos e mudanças, intermunicipal, interestadual e internacional
49.30-2-03 - Transporte rodoviário de produtos perigosos
52.11-7-99 - Depósitos de mercadorias para terceiros, exceto armazéns gerais e guarda-móveis
77.31-4-00 - Aluguel de máquinas e equipamentos agrícolas sem operador

CÓDIGO E DESCRIÇÃO DA NATUREZA JURÍDICA
206-2 - Sociedade Empresária Limitada

LOGRADOURO	NÚMERO	COMPLEMENTO
ROD BR 386	60	KM 363

CEP	BAIRRO/DISTRITO	MUNICÍPIO	UF
95.870-000	GLORIA	BOM RETIRO DO SUL	RS

ENDEREÇO ELETRÔNICO	TELEFONE
VANESSABORSTEL@GMAIL.COM	(51) 9818-5609

ENTE FEDERATIVO RESPONSÁVEL (EFR)
*****

SITUAÇÃO CADASTRAL	DATA DA SITUAÇÃO CADASTRAL
ATIVA	01/09/2011

MOTIVO DE SITUAÇÃO CADASTRAL

SITUAÇÃO ESPECIAL	DATA DA SITUAÇÃO ESPECIAL
********	********

INFORMAÇÕES DA RECUPERANDA
COMPOSIÇÃO SOCIETÁRIA

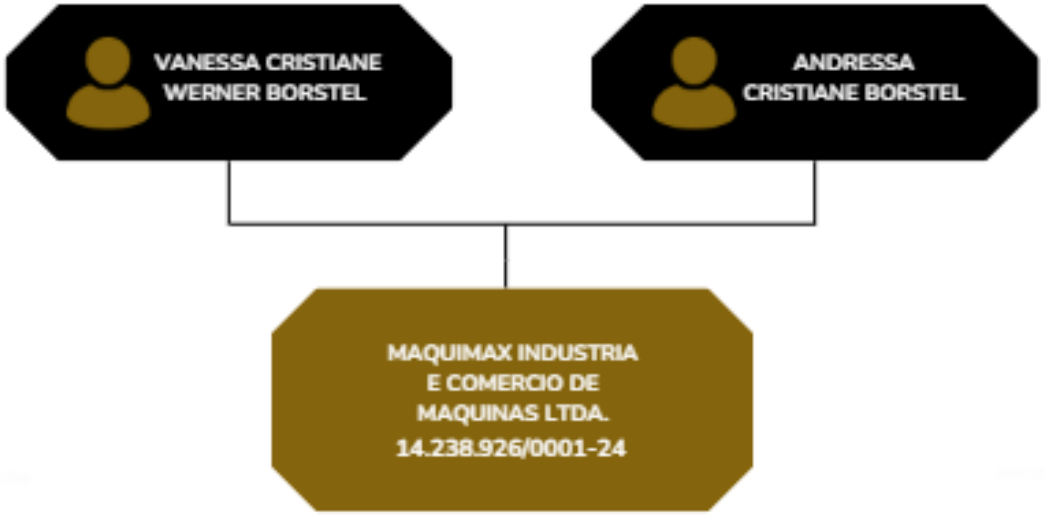

Consulta Quadro de Sócios e Administradores - QSA

CNPJ:	14.238.926/0001-24
NOME EMPRESARIAL:	MAQUIMAX INDUSTRIA E COMERCIO DE MAQUINAS LTDA
CAPITAL SOCIAL:	R$400.000,00 (Quatrocentos mil reais)

O Quadro de Sócios e Administradores(QSA) constante da base de dados do Cadastro Nacional da Pessoa Jurídica (CNPJ) é o seguinte:

Nome/Nome Empresarial:	ANDRESSA CRISTINE BORSTEL
Qualificação:	22-Sócio

Nome/Nome Empresarial:	VANESSA CRISTIANE WERNER BORSTEL
Qualificação:	49-Sócio-Administrador

INFORMAÇÕES DA RECUPERANDA

QUADRO FUNCIONAL

A análise do quadro funcional da empresa revela uma estrutura enxuta e especializada, composta por 6 colaboradores, conforme a relação apresentada em **agosto de 2025**. Além disso, a empresa conta com 1 pessoa jurídica prestadora de serviços em sua operação, totalizando 7 profissionais diretamente envolvidos nas atividades da empresa. Entre as pessoas jurídicas, destacam-se: 1 Engenheiro Mecânico.

A composição, detalhada no gráfico a seguir, demonstra a distribuição dos profissionais em diversas áreas da organização:



TIPO DE COLABORADOR	Nº DE COLABORADORES	% DO TOTAL
AUXILIAR ADMINISTRATIVO	1	14%
AUXILIAR DE PRODUCAO	1	14%
DIRETOR	2	29%
SOLDADOR	1	14%
TECNICO EM ELETRICA E ELETRONICA	1	14%
PJ - PRESTADORA DE SERVIÇO	1	14%
TOTAL	**7**	**100%**

3.

MAQUIMAX®

PASSIVO CONTINGENTE

PASSIVO CONTINGENTE

No que concerne ao Passivo Contingente, a Administração Judicial solicitou a relação dos processos judiciais nos quais a Recuperanda figura atualmente como parte ré. Contudo, até o presente momento da elaboração deste relatório mensal de atividades, as informações relativas a esse passivo não foram encaminhadas pela empresa em recuperação judicial. Tal omissão impede a apresentação de um panorama completo e específico dos dados.

A Administração Judicial reitera seu compromisso em monitorar e atualizar continuamente estas informações. Tão logo os dados pendentes referentes ao Passivo Contingente sejam disponibilizados pela Recuperanda, serão prontamente incorporados nos relatórios mensais subsequentes, em estrita conformidade com as determinações deste D. Juízo.

Esta abordagem visa garantir que todos os interessados no processo de recuperação judicial tenham acesso a uma visão abrangente e atualizada da situação da empresa, contribuindo para a transparência e a efetividade do procedimento em curso.

4.

MAQUIMAX®

PASSIVO CONCURSAL

PASSIVO CONCURSAL

De acordo com o Edital do art. 7º, § 2º, da Lei de Recuperação e Falências (LREF), conforme o Evento 139, a segunda lista de Credores da Devedora, totalizou o montante de R$ 6.713.213,02. Sendo está relação de Credores atualizada no processo até o momento da elaboração deste relatório, conforme detalhado na tabela abaixo:

RELAÇÃO DE CREDORES			
CLASSES	**VALOR EDITAL ARTIGO 52, §1º**	**VALOR EDITAL ARTIGO 7°, § 2°**	**%**
CLASSE I	R$ 0,00	R$ 0,00	0,00%
CLASSE II	R$ 4.637.581,65	R$ 0,00	0,00%
CLASSE III	R$ 2.006.060,84	R$ 6.703.156,34	99,85%
CLASSE IV	R$ 0,00	R$ 10.056,68	0,15%
TOTAL	**R$ 6.643.642,49**	**R$ 6.713.213,02**	**100,00%**

Conforme apresentado na tabela acima, foi publicado o segundo edital da Recuperação Judicial, ao qual, após a publicação do relatório da fase administrativa apresentou uma aumento de **R$ 69.570,53** no passivo apresentado inicialmente pela Recuperanda, além da realocação de credores da Classe II para Classe III.

Ademais, constata-se que os maiores credores são três bancos e duas cooperativas de crédito, corroborando o alegado na exordial acerca da origem das dívidas. Os dois principais credores — uma instituição financeira e uma cooperativa de crédito — concentram 94% do passivo da empresa.

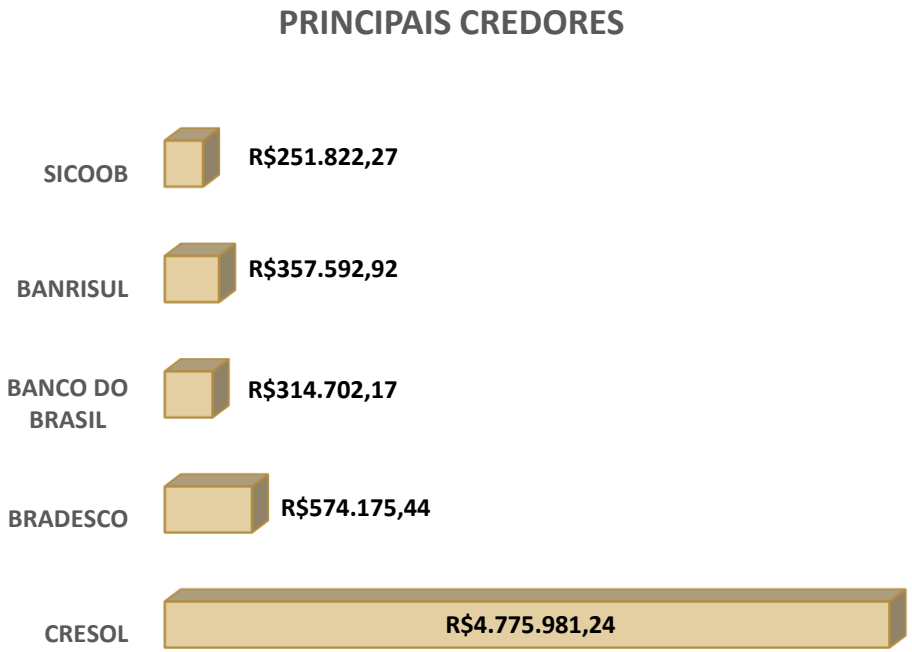

5.

ANÁLISE CONTÁBIL MAQUIMAX INDÚSTRIA E COMÉRCIO DE MÁQUINAS LTDA.

ANÁLISE CONTÁBIL

CONSIDERAÇÕES INICIAIS

A presente análise tem por objetivo demonstrar a variação patrimonial ocorrida no mês de agosto de 2025, considerando ainda que foram utilizados os saldos apresentados nos balancetes junho e julho de 2025 para fins comparativos – período enviado à Administração Judicial – na empresa Maquimax Indústria e Comércio de Máquinas LTDA.

As informações apresentadas são baseadas em informações contábeis, ou seja, Balancete de Verificação do mês de agosto de 2025, as quais não foram objeto de exame independente ou de procedimento de auditoria, de forma que a Administração Judicial, neste momento, não pode garantir ou afirmar a correção, a precisão ou que as informações prestadas pela Recuperanda estejam completas e apresentem todos os dados relevantes.

ANÁLISE CONTÁBIL
ANÁLISE DO ATIVO

Os dados da evolução da composição do ativo são apresentados a seguir, com informações dos Balancete de Verificação do mês **agosto de 2025**, e os saldos dos meses de junho e julho de 2025, são para fins comparativos.

Tabela 1 – Composição do Ativo

RUBRICA	jun/25	jul/25	AH	ago/25	AH
ATIVO	**4.802.161,38**	**5.514.657,49**	**15%**	**5.730.703,33**	**4%**
ATIVO CIRCULANTE	**2.105.962,44**	**2.823.704,75**	**34%**	**3.045.317,17**	**8%**
DISPONÍVEL	**6.307,46**	**6.390,00**	**1%**	**85.516,10**	**1.238%**
CAIXA	518,01	600,55	16%	1.271,78	112%
BANCOS CONTA MOVIMENTO	0,25	0,25	0%	78.455,12	3.1381%
BANCO CTA TITULO DE CAPITALIZAÇÃO	5.789,20	5.789,20	0%	5.789,20	0%
CLIENTES	**1.099.690,68**	**1.734.215,50**	**58%**	**1.882.073,22**	**9%**
DUPLICATAS A RECEBER	1.099.690,68	1.734.215,50	58%	1.882.073,22	9%
OUTROS CRÉDITOS	**90.678,61**	**81.362,22**	**-10%**	**84.888,50**	**4%**
ADIANTAMENTO A FORNECEDORES	-	21.347,50	100%	27.938,58	31%
TRIBUTOS A RECUPERAR/COMPENSAR	90.678,61	60.014,72	-34%	56.949,92	-5%
ESTOQUE	**909.285,69**	**1.001.737,03**	**10%**	**992.839,35**	**-1%**
MERCADORIAS, PRODUTOS E INSUMOS	909.285,69	1.001.737,03	10%	992.839,35	-1%
ATIVO NÃO CIRCULANTE	**2.696.198,94**	**2.690.952,74**	**0%**	**2.685.386,16**	**0%**
ATIVO REALIZÁVEL A LONGO PRAZO	**1.393.306,52**	**1.409.774,73**	**1%**	**1.425.922,56**	**1%**
OUTROS CRÉDITOS	**725.121,09**	**725.121,09**	**0%**	**725.121,09**	**0%**
DEPÓSITOS JUDICIAIS	725.121,09	725.121,09	0%	725.121,09	0%
CONSORCIOS	**668.185,43**	**684.653,64**	**2%**	**700.801,47**	**2%**
INVESTIMENTOS	**120.600,44**	**120.600,44**	0%	**120.600,44**	0%
OUTROS INVESTIMENTOS PERMANENTES	120.600,44	120.600,44	0%	120.600,44	0%
IMOBILIZADO	**1.182.291,98**	**1.160.577,57**	**-2%**	**1.138.863,16**	**-2%**
MÓVEIS E UTENSÍLIOS	36.541,12	36.541,12	0%	36.541,12	0%
MAQUINAS, EQUIPAMENTOS E FERRAMENTAS	1.131.440,50	1.131.440,50	0%	1.131.440,50	0%
VEÍCULOS	1.959.956,69	1.959.956,69	0%	1.959.956,69	0%
MAQUINAS E EQUIPAMENTOS EM COMODATO	548.164,86	548.164,86	0%	548.164,86	0%
IMOBILIZADO EM ANDAMENTO	19.408,35	19.408,35	0%	19.408,35	0%
(-) DEPRECIAÇÕES, AMORT. E EXAUS. ACUMUL.	**- 2.513.219,54**	**- 2.534.933,95**	**1%**	**- 2.556.648,36**	**1%**

Durante o período analisado, a rubrica **Clientes** destaca-se no Ativo Circulante da empresa em recuperação judicial, representando 62% do total. Observa-se, ainda, que a Recuperanda apresentou aumento na rubrica **Clientes** no período, totalizando **R$ 147.857,72.**

No período analisado o **Ativo** da Recuperanda foi composto principalmente pelo Ativo Circulante, entre **44% e 53%**, já o Ativo Não Circulante os percentuais estão entre **47% e 56%.**

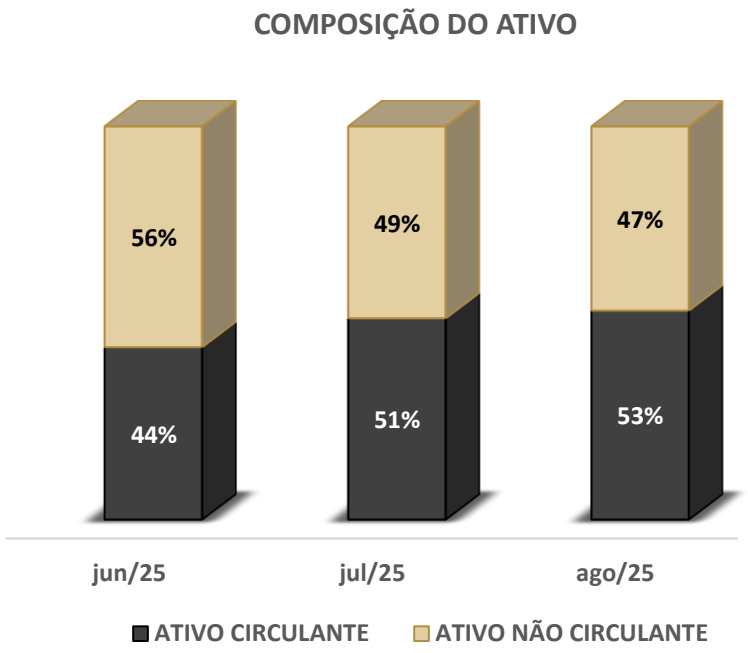

ANÁLISE CONTÁBIL
ANÁLISE DO ATIVO

Conforme a análise horizontal, são apresentadas as principais variações:

Disponível: No mês de julho de 2025, apresentou aumento de 1% ao cotejar com mês de junho de 2025, e em agosto de 2025 registrou incremento de R$ 79.126,10 ao comparar com o saldo de julho de 2025.

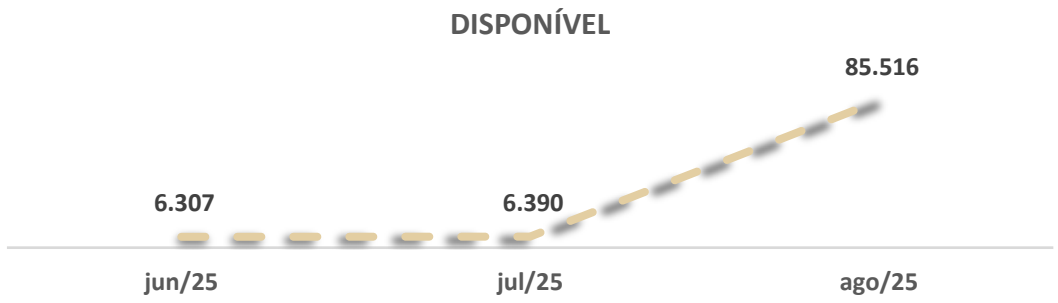

Estoque: A rubrica apresentou em julho de 2025 acréscimo de 10% ao cotejar com o saldo de junho de 2025, e em agosto de 2025 houve decréscimo de 1% em comparação com o saldo de julho de 2025.



Clientes: No mês de julho de 2025, apresentou aumento de 58% ao cotejar com mês de junho de 2025, e em agosto de 2025 registrou aumento de 9% ao comparar com o saldo de julho de 2025.

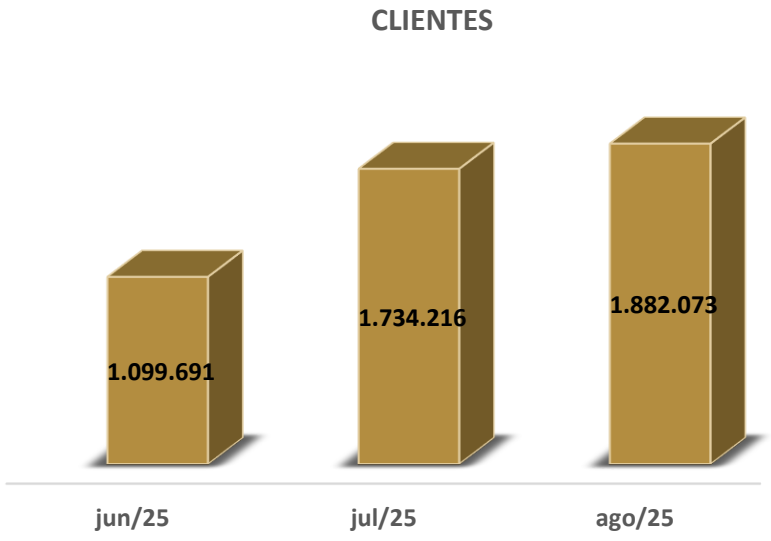

Cumpre ressaltar que, conforme evidenciado nos balancetes encaminhados pela Recuperanda, o **Ativo Imobilizado** apresentou uma redução de 2% no período analisado, decorrente unicamente do reconhecimento da depreciação.

ANÁLISE CONTÁBIL

ANÁLISE DO PASSIVO

Os dados da evolução da Composição do Passivo são apresentados a seguir, com informações dos Balancetes de Verificação do mês de **agosto de 2025**, e os saldos do mês de junho e julho de 2025, são para fins comparativos.

Tabela 2 – Composição do Passivo

RUBRICA	jun/25	jul/25	AH	ago/25	AH
PASSIVO	**5.666.301,07**	**5.979.415,30**	**6%**	**5.956.444,85**	**0%**
PASSIVO CIRCULANTE	**5.662.932,37**	**5.976.046,60**	**6%**	**5.953.076,15**	**0%**
EMPRÉSTIMOS E FINANCIAMENTOS	**4.575.113,78**	**4.773.149,29**	**4%**	**4.818.459,68**	**1%**
EMPRÉSTIMOS	3.961.442,76	4.077.686,90	3%	4.068.762,78	0%
QUOTAS DE CONSÓRCIO A PAGAR	48.406,60	45.758,00	-5%	43.079,24	-6%
FINANCIAMENTOS	116.471,27	116.471,27	0%	112.171,19	-4%
BANCO SALDO DEVEDOR	448.793,15	533.233,12	19%	594.446,47	11%
CREDORES DIVERSOS	**-**	**50.000,00**	**0%**	**17.841,00**	**-64%**
ADIANTAMENTO DE CLIENTES	-	50.000,00	**0%**	17.841,00	-64%
FORNECEDORES	**264.816,70**	**167.121,07**	**-37%**	**126.558,91**	**-24%**
OBRIGAÇÕES TRIBUTÁRIAS	**521.569,50**	**580.809,15**	**11%**	**642.718,67**	**11%**
IMPOSTOS E CONTRIBUÇÕES A RECOLHER	459.369,81	522.303,20	14%	587.942,02	13%
PARCELAMENTOS FEDERAIS	62.199,69	58.505,95	-6%	54.776,65	-6%
OBRIGAÇÕES TRABALHISTAS E PREVIDENCIÁRIA	**117.305,85**	**123.990,55**	**6%**	**133.121,35**	**7%**
OBRIGAÇÕES COM PESSOAL	15.417,21	14.561,06	-6%	15.375,19	6%
OBRIGAÇÕES PREVIDÊNCIARIAS	78.200,61	82.901,89	6%	88.155,72	6%
PROVISÕES	23.688,03	26.527,60	12%	29.590,44	12%
OUTRAS OBRIGAÇÕES	184.126,54	280.976,54	53%	214.376,54	-24%
PATRIMÔNIO LÍQUIDO	**3.368,70**	**3.368,70**	0%	**3.368,70**	0%
CAPITAL SOCIAL	400.000,00	400.000,00	0%	400.000,00	0%
LUCROS E PREJUÍZOS ACUMULADOS	- 396.631,30	- 396.631,30	0%	- 396.631,30	0%

Destaca-se que a diferença entre o total do **Ativo** e o total do **Passivo** é referente ao resultado do período analisado, ou seja, não houve reconhecimento na rubrica do Passivo **Lucros ou Prejuízos Acumulados**. Atualmente, a empresa apresenta Patrimônio Líquido positivo.

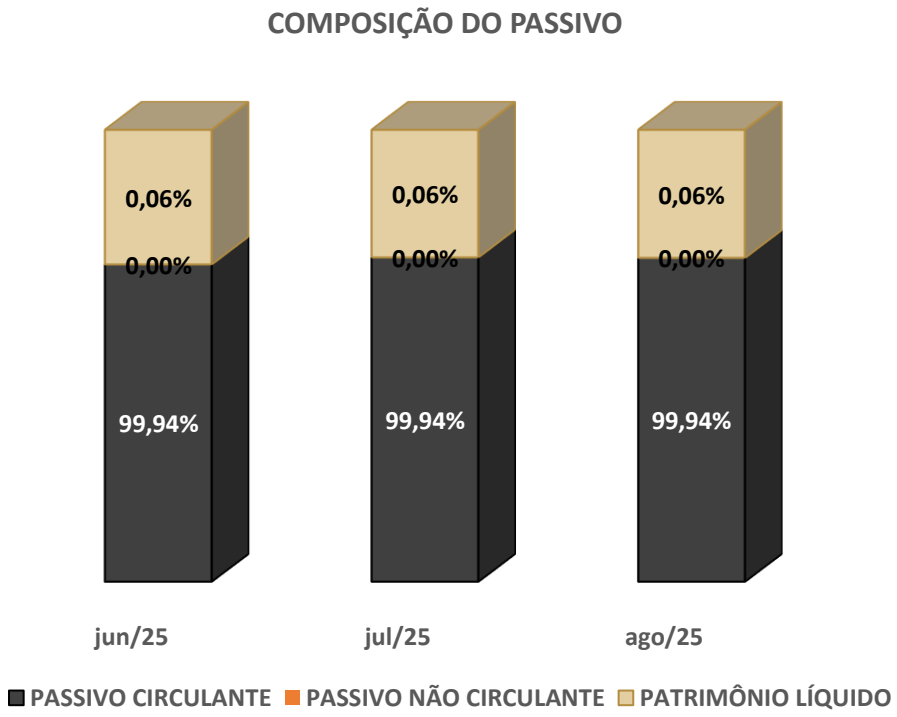

No período analisado, a Recuperanda apresentou valores exclusivamente no **Passivo Circulante**, o que indica que suas dívidas são unicamente de curto prazo.

ANÁLISE CONTÁBIL
ANÁLISE DO PASSIVO

Conforme a análise horizontal são apresentadas as principais variações:

Empréstimos e Financiamentos: A rubrica em julho de 2025 apresentou aumento de 4% ao comparar com o saldo de junho de 2025, e em agosto de 2025 registrou acréscimo de 1% ao cotejar com o saldo de julho de 2025.

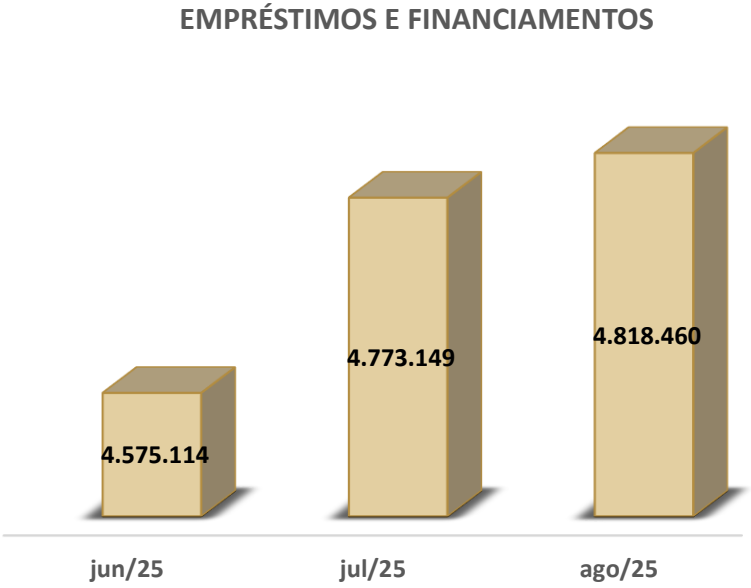

Adiantamento de Clientes: A rubrica apresentou em julho de 2025 o valor de R$ 50.000,00, e em agosto de 2025 passou a registrar R$ 17.841,00, ou seja, redução de 64% em relação ao período anterior.

Fornecedores: No mês de julho de 2025 registrou decréscimo de 37% ao cotejar com o saldo de junho de 2025, e em agosto de 2025 apresentou redução de 24% em comparação com o saldo de julho de 2025.

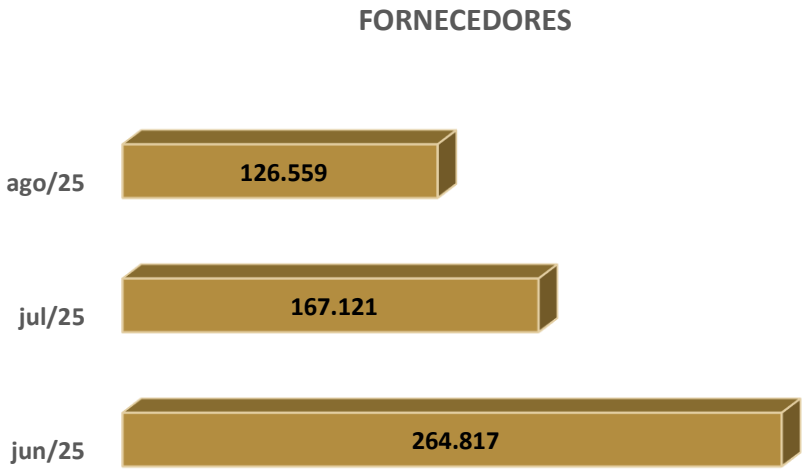

Obrigações Tributárias: Houve acréscimo de 11% em julho e agosto de 2025 ao cotejar os saldos imediatamente anterior.

Obrigações Trabalhistas e Previdenciárias: No mês de julho de 2025 a rubrica apresentou acréscimo de 6% cotejando com o saldo de junho de 2025, e em agosto de 2025 houve incremento de 7% comparando com o saldo de julho de 2025.

ANÁLISE CONTÁBIL

ANÁLISE DO DRE

Os dados da Composição do Resultado Líquido do Período são apresentados a seguir, com informações dos Balancetes de Verificação dos meses de **junho, julho e agosto de 2025.**

Tabela 3 – Composição do Resultado Líquido do Período

RUBRICA	jun/25	jul/25	AH	ago/25	AH
CONTAS RESULTADOS - CUSTOS E DESP.	**- 2.484.017,07**	**- 2.792.839,01**	12%	**- 3.107.992,95**	11%
CUSTOS	**- 1.041.410,32**	**- 1.018.665,25**	**-2%**	**- 1.144.754,75**	**12%**
MATERIAL APLICADO	- 1.248.607,73	- 1.220.087,44	-2%	- 1.331.367,82	9%
CUSTOS COM PESSOAL PRODUÇÃO	- 139.474,93	- 162.839,67	17%	- 187.606,28	15%
IMPOSTOS SOBRE COMPRAS	346.672,34	371.766,77	**7%**	401.184,61	**8%**
CUSTO DO COMERCIO	-	- 7.504,91	**100%**	- 26.965,26	**259%**
DESPESAS OPERACIONAIS	**- 1.442.606,75**	**- 1.774.173,76**	**23%**	**- 1.963.238,20**	**11%**
DESPESAS COM VENDAS	- 88.255,84	- 127.252,67	44%	- 136.773,67	7%
DESPESAS ADMINISTRATIVAS	**- 1.354.350,91**	**- 1.646.921,09**	22%	**- 1.826.464,53**	11%
ALUGUÉIS E ARREDAMENTOS	- 2.925,00	- 2.925,00	0%	- 2.925,00	0%
IMPOSTOS, TAXAS E CONTRIBUIÇÕES	- 29.795,17	- 29.904,44	0%	- 29.904,44	0%
DESPESAS GERAIS	- 406.238,64	- 478.811,09	**18%**	- 560.050,97	**17%**
DESPESAS FINANCEIRAS	- 915.392,10	- 1.135.280,56	**24%**	- 1.233.584,12	**9%**
CONTAS DE RESULTADO - RECEITAS	**1.619.877,38**	**2.328.081,20**	44%	**2.882.251,43**	24%
RECEITAS OPERACIONAIS	**1.619.877,38**	**2.328.081,20**	44%	**2.882.251,43**	24%
RECEITA BRUTA DE VENDAS E SERVIÇOS	**2.207.152,97**	**3.438.158,72**	56%	**4.220.138,11**	23%
RECEITA BRUTAS DE VENDAS E MERC.	2.207.152,97	3.438.158,72	**56%**	4.220.138,11	**23%**
(-) DEDUÇÕES DA RECEITA BRUTA	**- 599.963,00**	**- 1.122.792,78**	87%	**- 1.351.323,97**	20%
(-) CANCELAMENTO E DEVOLUÇÕES	- 183.616,96	- 586.116,96	219%	- 716.201,96	22%
(-) IMPOSTOS SOBRE VENDAS E SERVIÇOS	- 416.346,04	- 536.675,82	29%	- 635.122,01	18%
RECEITAS FINANCEIRA	**10.550,39**	**10.550,49**	**0%**	**11.272,52**	**7%**
RECUPERAÇÃO DE DESPESAS	**1.725,07**	**1.725,07**	0%	**1.725,07**	0%
OUTRAS RECEITRAS OPERACIONAIS	**411,95**	**439,70**	7%	**439,70**	0%
RESULTADO DO PERÍODO	**- 864.139,69**	**- 464.757,81**	**-46%**	**- 225.741,52**	**-51%**

A tabela n° 3 apresenta o saldo das receitas e despesa no mês de agosto de 2025, identificando prejuízo acumulado de **R$ 225.741,52**. A seguir são apresentadas as principais rubricas que apresentaram variações:

Custos: Em julho, a rubrica registrou decréscimo de 2% ao comparar com o saldo de junho de 2025, e em agosto de 2025 apresentou aumento de 12% ao cotejar com o saldo de julho de 2025.

Despesas Operacionais: No mês de julho de 2025, registrou-se acréscimo de 23% ao cotejar com o saldo de junho de 2025 e em agosto de 2025 houve incremento de 11% ao comparar com o saldo de julho de 2025.

Receitas Operacionais: Apresentou aumento de 44% ao comparar o saldo de julho de 2025 com o saldo de junho de 2025, e em agosto de 2025 houve incremento de 24% ao cotejar com o saldo de julho de 2025.

Resultado do Período: A rubrica no mês de julho de 2025 apresentou um decréscimo de 46%, ao cotejar com o mês de junho de 2025 e em agosto de 2025 registrou uma redução de 51%, fechando o período com um prejuízo acumulado de R$ 225.741,52.

RECEITAS, DESPESAS E CUSTOS AGOSTO DE 2025

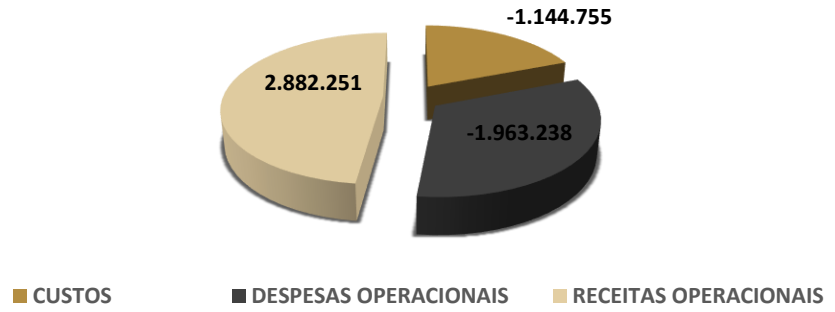

Conforme evidenciado pelo gráfico de Receitas, Custos e Despesas Operacionais, a Recuperanda gerou recursos insuficientes para cobrir seus custos e despesas no mês de **agosto de 2025**.

ANÁLISE CONTÁBIL

ANÁLISE DOS INDICES DE LIQUIDEZ

A seguir serão demonstrados os índices de liquidez da Recuperanda, informações do Balancete de Verificação do mês de **agosto de 2025**, e os meses de junho e julho de 2025 para fins comparativos.

Tabela 4 – Índices de Liquidez

ÍNDICES	jun/25	jul/25	ago/25
LIQUIDEZ GERAL	0,39	0,49	0,53
LIQUIDEZ IMEDIATA	0,00	0,00	0,01
LIQUIDEZ SECA	0,21	0,30	0,34
LIQUIDEZ CORRENTE	0,37	0,47	0,51

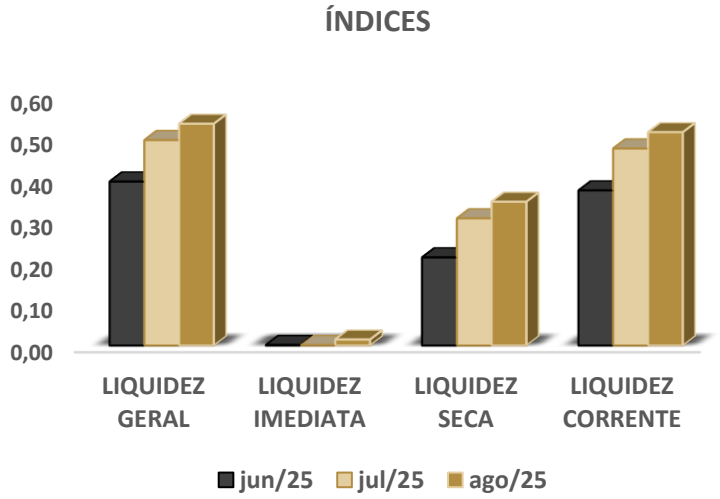

Conforme os índices de **Liquidez Geral**, a empresa perdeu a capacidade de pagar suas dívidas considerando os recursos financeiros em dinheiro, bens e direitos realizáveis a curto e a longo prazo. A Recuperanda possui valores insuficientes para empresa saldar cada R$ 1,00 de suas dívidas.

Em relação à **Liquidez Imediata**, verifica-se que os índices não possuem variações significativas no período analisado, porém demonstraram que a Recuperanda não possuía capital imediato suficiente para arcar com suas obrigações a curto prazo.

Segundo os índices de **Liquidez Seca**, excluindo-se o valor do estoque da parcela de recursos disponíveis, a empresa não teria recursos para quitar suas obrigações de curto prazo, no período analisado.

Os índices da **Liquidez Corrente** ficaram entre 0,37 e 0,51 no período analisado. Em agosto de 2025, o índice apresentado foi de 0,51, revelando-se, portanto, insuficiente para a quitação das dívidas de curto prazo.

ANÁLISE CONTÁBIL
COMPOSIÇÃO DO ENDIVADAMENTO

A seguir serão demonstrados a composição do endividamento da Recuperanda, informações do Balancete de Verificação do mês **agosto de 2025**, e os meses de junho e julho de 2025 para fins comparativos.

Tabela 5 – Composição do Endividamento

DESCRIÇÃO	jun/25	jul/25	ago/25
ENDIVIDAMENTO A CP	100%	100%	100%
ENDIVIDAMENTO A LP	0%	0%	0%

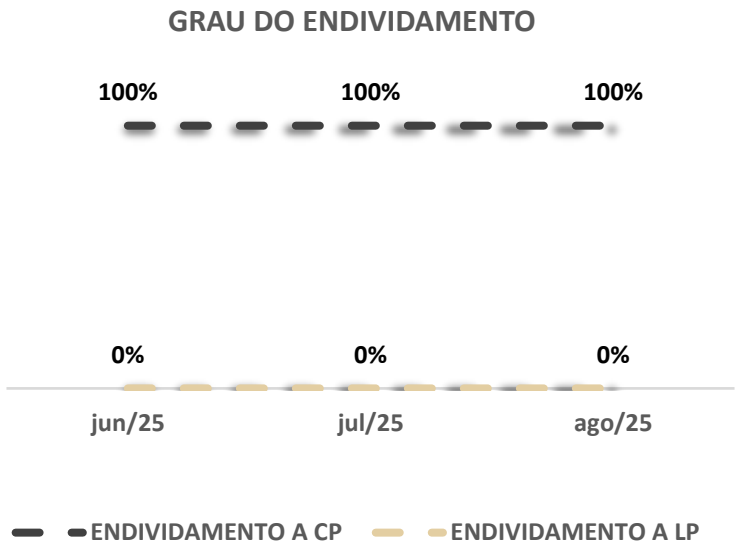

No período analisado a Recuperanda apresentou 100% das suas dívidas a curto prazo.

A análise do grau de endividamento revela que a Recuperanda representa todo o volume de dívidas no curto prazo em relação às dívidas de longo prazo.

7.

CONSIDERAÇÕES FINAIS

CONSIDERAÇÕES FINAIS

Isso posto, a Administração Judicial, em cumprimento ao artigo 22, inciso II, alínea *c*, da Lei 11.101/2005, apresenta o Relatório Mensal de Atividades de **Maquimax Indústria e Comércio de Máquinas LTDA.**, com análise contábil do mês de agosto de 2025

No mais, informa que os Relatórios são disponibilizados no site www.cataliseaj.com.br e coloca-se à disposição para eventuais esclarecimentos.

Pelotas/RS, 01 de outubro de 2025.

EQUIPE RESPONSÁVEL

Fábio Cainelli de Almeida
Advogado responsável
OAB/RS 106.886

Júlio Alfredo de Almeida
Advogado responsável
OAB/RS 24.023 | OAB/SC 69.080A

Otávio Hardtke Boaventura
Equipe Jurídica
OAB/RS 124.849

Juliana Cainelli de Almeida
Equipe Jurídica
OAB/RS 97.853

Mauricio Andorffy de Souza
Equipe Jurídica
OAB/RS 109.590

Laura M. Meireles Assumpção
Equipe Jurídica
OAB/RS 131.195

Josiane Machado
Coordenadora Contábill
CRC/RS 59.503/O-8

Alex Scheffer
Equipe Contábil

CATALISE

ADMINISTRAÇÃO JUDICIAL

Rua Coronel Bordini, n. 360, Sala 02,
Bairro Auxiliadora, Porto Alegre/RS,
CEP 90440-002

Avenida Iguaçu, n. 2820, Sala 905,
9º Andar, Ed. Iguaçu 2820,
Bairro Água Verde, Curitiba/PR
CEP 80240-031

(51) 99835-9740
www.cataliseaj.com.br
aj@cataliseaj.com.br