CATALISE
ADMINISTRAÇÃO JUDICIAL

RELATÓRIO MENSAL DE ATIVIDADES

RECUPERANDA:
MAQUIMAX INDÚSTRIA E COMÉRCIO DE MÁQUINAS LTDA

INCIDENTE DE RELATÓRIOS MENSAIS DE ATIVIDADES
RECUPERAÇÃO JUDICIAL N. 5016348-09.2025.8.21.0022

COMPETÊNCIA: SETEMBRO DE 2025
APRESENTADO EM: OUTUBRO DE 2025

CATALISE ADMINISTRAÇÃO JUDICIAL

SUMÁRIO

1. CRONOGRAMA PROCESSUAL 03

2. INFORMAÇÕES DAS RECUPERANDAS 05

DAS ATIVIDADES DA RECUPERANDA 06
DADOS CADASTRAIS 07
COMPOSIÇÃO SOCIETÁRIA 08
QUADRO FUNCIONAL 09

3. PASSIVO CONTINGENTE 10

4. PASSIVO CONCURSAL 12

5. ANÁLISE CONTÁBIL CONSOLIDADA 14

CONSIDERAÇÕES INICIAIS 15
ANÁLISE DO ATIVO 16
ANÁLISE DO PASSIVO 18
ANÁLISE DO DRE 20
ANÁLISE DOS ÍNDICES DE LIQUIDEZ 21
COMPOSIÇÃO DO ENDIVIDAMENTO 22

6. CONSIDERAÇÕES FINAIS 23

1.

MAQUIMAX®

CRONOGRAMA PROCESSUAL

CRONOGRAMA PROCESSUAL

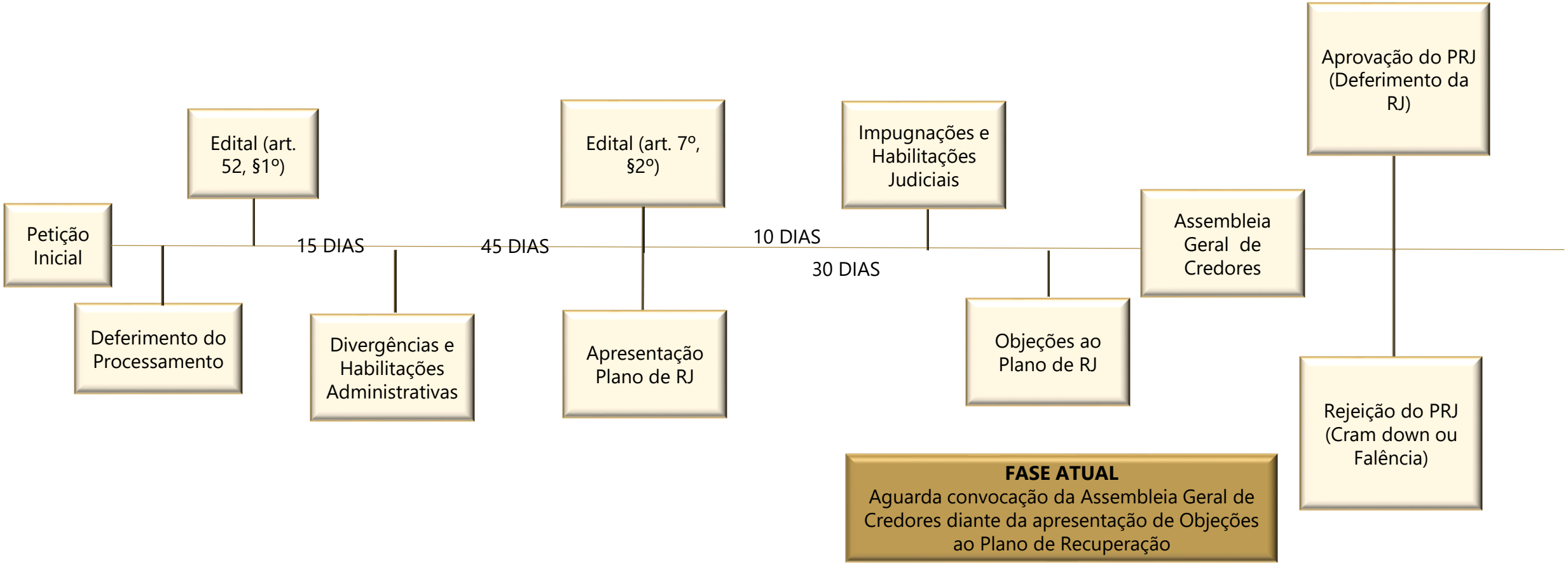

2.

MAQUIMAX®

INFORMAÇÕES DA RECUPERANDA

INFORMAÇÕES DA RECUPERANDA

DAS ATIVIDADES DAS RECUPERANDAS

Em outubro de 2025, especificamente no dia 23, foi conduzida uma reunião virtual, com representantes da Maquimax Indústria e Comércio de Máquinas Ltda. Este encontro teve como objetivo levantar informações cruciais para a elaboração do Relatório Mensal de Atividades (RMA) e contou com a participação dos procuradores da Recuperanda e da sócia Andressa Cristine Borstel.

Durante a reunião, foi reportado que não houve alterações no quadro de funcionários da empresa, embora a Maquimax esteja atualmente em busca de um novo colaborador. Em relação ao faturamento do mês, os presentes não recordavam os valores exatos, comprometendo-se a encaminhá-los posteriormente por e-mail. A perspectiva para o próximo mês é bastante otimista, visto que a empresa fechou um novo pedido no valor aproximado de R$ 780.000,00, sinalizando boas projeções de crescimento.

Informaram que não foram identificadas quaisquer alterações na atividade empresarial ou nos estabelecimentos da Recuperanda. Da mesma forma, nenhum fato relevante na operação foi constatado ou comunicado para o último mês, indicando a manutenção da rotina.

Quanto à situação dos pagamentos, foi informado que os fornecedores estão em dia. Contudo, a principal dificuldade da empresa persiste na negociação com as instituições bancárias, as quais ainda se encontram em fase de tratativas.

INFORMAÇÕES DA RECUPERANDA

DADOS CADASTRAIS

A Recuperanda Maquimax Indústria e Comércio de Máquinas Ltda. (14.238.926/0001-24) possui como **atividade econômica principal** a fabricação de máquinas e equipamentos para as indústrias de alimentos, bebidas e fumo, peças e acessórios (CNAE 28.62-3-00), e como **atividades secundárias**: **a)** fabricação de tanques, reservatórios metálicos e caldeiras para aquecimento central (25.21-7-00); **b)** fabricação de máquinas e aparelhos de refrigeração e ventilação para uso industrial e comercial, peças e acessórios (28.23-2-00); **c)** fabricação de máquinas e equipamentos para a agricultura e pecuária, peças e acessórios, exceto para irrigação (28.33-0-00); **d)** instalação de máquinas e equipamentos industriais (33.21-0-00); **e)** comércio atacadista de máquinas, aparelhos e equipamentos para uso agropecuário; partes e peças (46.61-3-00); **f)** comércio atacadista de máquinas e equipamentos para uso comercial; partes e peças (46.65-6-00); **g)** comércio varejista de outros produtos não especificados anteriormente (47.89-0-99); **h)** transporte rodoviário de carga, exceto produtos perigosos e mudanças, intermunicipal, interestadual e internacional (49.30-2-02); **i)** transporte rodoviário de produtos perigosos (49.30-2-03); **j)** depósitos de mercadorias para terceiros, exceto armazéns gerais e guarda-móveis (52.11-7-99); e **k)** aluguel de máquinas e equipamentos agrícolas sem operador (77.31-4-00).

Possui **endereço** registrado na Junta Comercial como ROD BR 386, n. 60, KM 364, Bairro Glória, em Bom Retiro do Sul/RS, CEP 95.870-000.

O Cadastro Nacional de Pessoa Jurídica da Requerente **está ativo desde 2011** e possui como **sócias VANESSA CRISTIANE WERNER BORSTEL** e **ANDRESSA CRISTIANE BORSTEL.**

REPÚBLICA FEDERATIVA DO BRASIL

CADASTRO NACIONAL DA PESSOA JURÍDICA

NÚMERO DE INSCRIÇÃO	COMPROVANTE DE INSCRIÇÃO E DE SITUAÇÃO CADASTRAL	DATA DE ABERTURA
14.238.926/0001-24 MATRIZ		01/09/2011

NOME EMPRESARIAL
MAQUIMAX INDUSTRIA E COMERCIO DE MAQUINAS LTDA

TÍTULO DO ESTABELECIMENTO (NOME DE FANTASIA)	PORTE
MAQUIMAX	ME

CÓDIGO E DESCRIÇÃO DA ATIVIDADE ECONÔMICA PRINCIPAL
28.62-3-00 - Fabricação de máquinas e equipamentos para as indústrias de alimentos, bebidas e fumo, peças e acessórios

CÓDIGO E DESCRIÇÃO DAS ATIVIDADES ECONÔMICAS SECUNDÁRIAS
25.21-7-00 - Fabricação de tanques, reservatórios metálicos e caldeiras para aquecimento central
28.23-2-00 - Fabricação de máquinas e aparelhos de refrigeração e ventilação para uso industrial e comercial, peças e acessórios
28.33-0-00 - Fabricação de máquinas e equipamentos para a agricultura e pecuária, peças e acessórios, exceto para irrigação
33.21-0-00 - Instalação de máquinas e equipamentos industriais
46.61-3-00 - Comércio atacadista de máquinas, aparelhos e equipamentos para uso agropecuário; partes e peças
46.65-6-00 - Comércio atacadista de máquinas e equipamentos para uso comercial; partes e peças
47.89-0-99 - Comércio varejista de outros produtos não especificados anteriormente
49.30-2-02 - Transporte rodoviário de carga, exceto produtos perigosos e mudanças, intermunicipal, interestadual e internacional
49.30-2-03 - Transporte rodoviário de produtos perigosos
52.11-7-99 - Depósitos de mercadorias para terceiros, exceto armazéns gerais e guarda-móveis
77.31-4-00 - Aluguel de máquinas e equipamentos agrícolas sem operador

CÓDIGO E DESCRIÇÃO DA NATUREZA JURÍDICA
206-2 - Sociedade Empresária Limitada

LOGRADOURO	NÚMERO	COMPLEMENTO
ROD BR 386	60	KM 363

CEP	BAIRRO/DISTRITO	MUNICÍPIO	UF
95.870-000	GLORIA	BOM RETIRO DO SUL	RS

ENDEREÇO ELETRÔNICO	TELEFONE
VANESSABORSTEL@GMAIL.COM	(51) 9818-5609

ENTE FEDERATIVO RESPONSÁVEL (EFR)
*****

SITUAÇÃO CADASTRAL	DATA DA SITUAÇÃO CADASTRAL
ATIVA	01/09/2011

MOTIVO DE SITUAÇÃO CADASTRAL

SITUAÇÃO ESPECIAL	DATA DA SITUAÇÃO ESPECIAL
********	********

INFORMAÇÕES DA RECUPERANDA
COMPOSIÇÃO SOCIETÁRIA

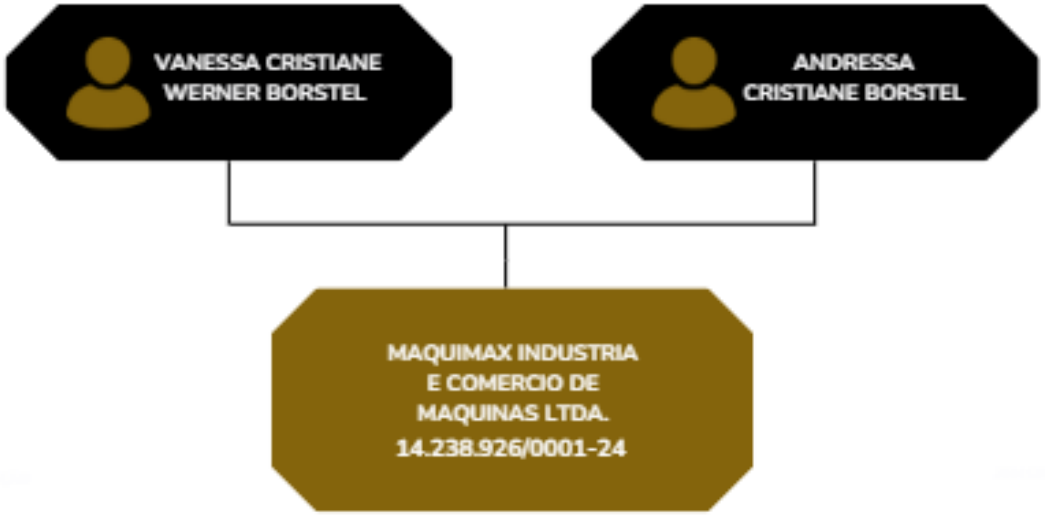

Consulta Quadro de Sócios e Administradores - QSA

CNPJ:	14.238.926/0001-24
NOME EMPRESARIAL:	MAQUIMAX INDUSTRIA E COMERCIO DE MAQUINAS LTDA
CAPITAL SOCIAL:	R$400.000,00 (Quatrocentos mil reais)

O Quadro de Sócios e Administradores(QSA) constante da base de dados do Cadastro Nacional da Pessoa Jurídica (CNPJ) é o seguinte:

Nome/Nome Empresarial:	ANDRESSA CRISTINE BORSTEL
Qualificação:	22-Sócio

Nome/Nome Empresarial:	VANESSA CRISTIANE WERNER BORSTEL
Qualificação:	49-Sócio-Administrador

INFORMAÇÕES DA RECUPERANDA

QUADRO FUNCIONAL

A análise do quadro funcional da empresa revela uma estrutura enxuta e especializada, composta por 6 colaboradores, conforme a relação apresentada em **setembro de 2025**. Além disso, a recuperanda conta com 1 pessoa jurídica prestadora de serviços em sua operação, totalizando 6 profissionais diretamente envolvidos nas atividades da recuperanda.

A composição, detalhada no gráfico a seguir, demonstra a distribuição dos profissionais em diversas áreas da organização:



TIPO DE COLABORADOR	Nº DE COLABORADORES	% DO TOTAL
AUXILIAR ADMINISTRATIVO	1	17%
AUXILIAR DE PRODUÇÃO	1	17%
DIRETOR	2	33%
SOLDADOR	1	17%
TÉCNICO EM ELÉTRICA E ELETRÔNICA	1	17%
TOTAL	**6**	**100%**

3.

MAQUIMAX®

PASSIVO CONTINGENTE

PASSIVO CONTINGENTE

No que concerne ao **Passivo Contingente**, a Administração Judicial solicitou a relação dos processos judiciais nos quais a Recuperanda figura atualmente como parte ré. Contudo, até o presente momento da elaboração deste relatório mensal de atividades, as informações relativas a esse passivo não foram encaminhadas pela empresa em recuperação judicial. Tal omissão impede a apresentação de um panorama completo e específico dos dados.

A Administração Judicial reitera seu compromisso em monitorar e atualizar continuamente estas informações. Tão logo os dados pendentes referentes ao Passivo Contingente sejam disponibilizados pela Recuperanda, serão prontamente incorporados nos relatórios mensais subsequentes, em estrita conformidade com as determinações deste D. Juízo.

Esta abordagem visa garantir que todos os interessados no processo de recuperação judicial tenham acesso a uma visão abrangente e atualizada da situação da empresa, contribuindo para a transparência e a efetividade do procedimento em curso.

4.

MAQUIMAX®

PASSIVO CONCURSAL

PASSIVO CONCURSAL

De acordo com o Edital do art. 7º, § 2º, da Lei de Recuperação e Falências (LREF), conforme o Evento 139 dos autos originários, a segunda lista de Credores da Devedora, totalizou o montante de R$ 6.713.213,02. Sendo está relação de Credores atualizada no processo até o momento da elaboração deste relatório, conforme detalhado na tabela abaixo:

RELAÇÃO DE CREDORES			
CLASSES	VALOR EDITAL ARTIGO 52, §1º	VALOR EDITAL ARTIGO 7°, § 2°	%
CLASSE I	R$ 0,00	R$ 0,00	0,00%
CLASSE II	R$ 4.637.581,65	R$ 0,00	0,00%
CLASSE III	R$ 2.006.060,84	R$ 6.703.156,34	99,85%
CLASSE IV	R$ 0,00	R$ 10.056,68	0,15%
TOTAL	**R$ 6.643.642,49**	**R$ 6.713.213,02**	**100,00%**

Conforme apresentado na tabela acima, foi publicado o segundo edital da Recuperação Judicial, ao qual, após a publicação do relatório da fase administrativa apresentou aumento de **R$ 69.570,53** no passivo apresentado inicialmente pela Recuperanda, além da realocação de credores da Classe II para Classe III.

Ademais, constata-se que os maiores credores são três bancos e duas cooperativas de crédito, corroborando o alegado na exordial acerca da origem das dívidas. Os dois principais credores — uma instituição financeira e uma cooperativa de crédito — concentram 94% do passivo da empresa.

PRINCIPAIS CREDORES



5.

ANÁLISE CONTÁBIL MAQUIMAX INDÚSTRIA E COMÉRCIO DE MÁQUINAS LTDA.

ANÁLISE CONTÁBIL

CONSIDERAÇÕES INICIAIS

A presente análise tem por objetivo demonstrar a variação patrimonial ocorrida no **mês de setembro de 2025**, considerando ainda que foram utilizados os saldos apresentados nos balancetes de julho e agosto de 2025 para fins comparativos – período enviado à Administração Judicial – na empresa **Maquimax Indústria e Comércio de Máquinas LTDA**.

As informações apresentadas são baseadas em informações contábeis, ou seja, no Balancete de Verificação do mês de **setembro de 2025**, as quais não foram objeto de exame independente ou de procedimento de auditoria, de forma que a Administração Judicial, neste momento, não pode garantir ou afirmar a correção, a precisão ou que as informações prestadas pela Recuperanda estejam completas e apresentem todos os dados relevantes.

ANÁLISE CONTÁBIL

ANÁLISE DO ATIVO

Os dados da evolução da composição do ativo são apresentados a seguir, com informações dos Balancete de Verificação do mês **setembro de 2025**, e os saldos dos meses de julho e agosto de 2025, são para fins comparativos.

Tabela 1 – Composição do Ativo

RUBRICA	Jul/25	Ago/25	AH	Set/25	AH
ATIVO	**5.514.657,49**	**5.730.703,33**	**4%**	**5.982.722,16**	**4%**
ATIVO CIRCULANTE	**2.823.704,75**	**3.045.317,17**	**7%**	**3.298.876,92**	**8%**
DISPONÍVEL	**6.390,00**	**85.516,10**	**93%**	**6.340,13**	**-1249%**
CAIXA	600,55	1.271,78	53%	550,68	-131%
BANCOS CONTA MOVIMENTO	0,25	78.455,12	100%	0,25	-100%
BANCO CTA TÍTULO DE CAPITALIZAÇÃO	5.789,20	5.789,20	0%	5.789,20	0%
CLIENTES	**1.734.215,50**	**1.882.073,22**	**8%**	**1.622.551,11**	**-16%**
DUPLICATAS A RECEBER	1.734.215,50	1.882.073,22	8%	1.622.551,11	-16%
OUTROS CRÉDITOS	**81.362,22**	**84.888,50**	**4%**	**201.080,71**	**58%**
ADIANTAMENTO A FORNECEDORES	21.347,50	27.938,58	24%	27.938,58	0%
TRIBUTOS A RECUPERAR/COMPENSAR	60.014,72	56.949,92	-5%	173.142,13	67%
ESTOQUE	**1.001.737,03**	**992.839,35**	**-1%**	**1.468.904,97**	**32%**
MERCADORIAS, PRODUTOS E INSUMOS	1.001.737,03	992.839,35	-1%	1.468.904,97	32%
ATIVO NÃO CIRCULANTE	**2.690.952,74**	**2.685.386,16**	**0%**	**2.683.845,24**	**0%**
ATIVO REALIZÁVEL A LONGO PRAZO	**1.409.774,73**	**1.425.922,56**	**1%**	**1.442.489,31**	**1%**
OUTROS CRÉDITOS	**725.121,09**	**725.121,09**	**0%**	**725.121,09**	**0%**
DEPÓSITOS JUDICIAIS	725.121,09	725.121,09	0%	725.121,09	0%
CONSÓRCIOS	**684.653,64**	**700.801,47**	**2%**	**717.368,22**	**2%**
INVESTIMENTOS	**120.600,44**	**120.600,44**	**0%**	**120.600,44**	**0%**
OUTROS INVESTIMENTOS PERMANENTES	120.600,44	120.600,44	0%	120.600,44	0%
IMOBILIZADO	**1.160.577,57**	**1.138.863,16**	**-2%**	**1.120.755,49**	**-2%**
MÓVEIS E UTENSÍLIOS	36.541,12	36.541,12	0%	36.541,12	0%
MÁQUINAS, EQUIPAMENTOS E FERRAMENTAS	1.131.440,50	1.131.440,50	0%	1.131.440,50	0%
VEÍCULOS	1.959.956,69	1.959.956,69	0%	1.959.956,69	0%
MÁQUINAS E EQUIPAMENTOS EM COMODATO	548.164,86	548.164,86	0%	548.164,86	0%
IMOBILIZADO EM ANDAMENTO	19.408,35	19.408,35	0%	19.408,35	0%
(-) DEPRECIAÇÕES, AMORT. E EXAUS. ACUMUL.	**- 2.534.933,95**	**- 2.556.648,36**	**1%**	**- 2.574.756,03**	**1%**

O **Ativo Circulante** apresentou aumento de durante o período de análise, passando de saldo inicial de **R$ 2,8 milhões** e atingindo em setembro de 2025 **R$ 3,2 milhões.** Já o **Ativo Não Circulante** não apresentou variações significativas ao longo dos meses analisados, totalizando ao final do período saldo de **R$ 2,6 milhões.**

No período analisado o **Ativo** da Recuperanda foi composto pelo **Ativo Circulante** representando entre 51% e 55% e o **Ativo Não Circulante** com participação entre 45% e 49%, conforme demonstrado no gráfico a seguir:

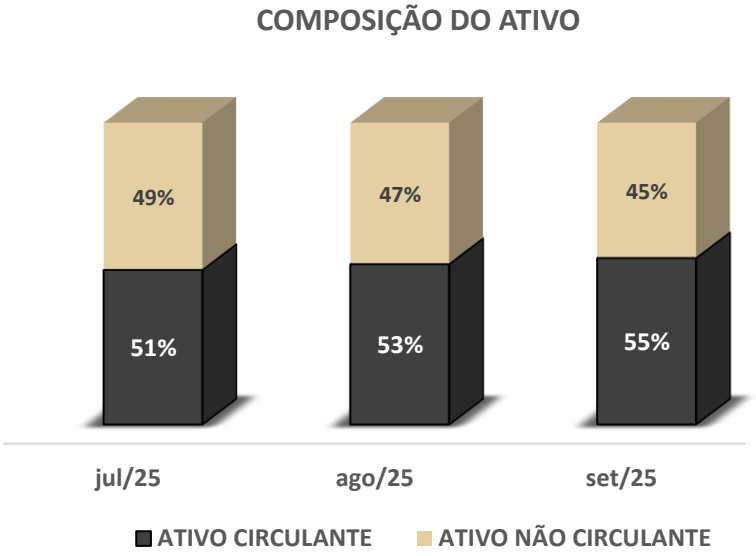

ANÁLISE CONTÁBIL
ANÁLISE DO ATIVO

Conforme a análise horizontal, são apresentadas as principais variações:

Disponível: No mês de agosto de 2025, a rubrica apresentou aumento de 93% ao cotejar com mês de julho de 2025, e em setembro de 2025 registrou redução de R$ 79.126,10 ao comparar com o saldo de agosto de 2025.

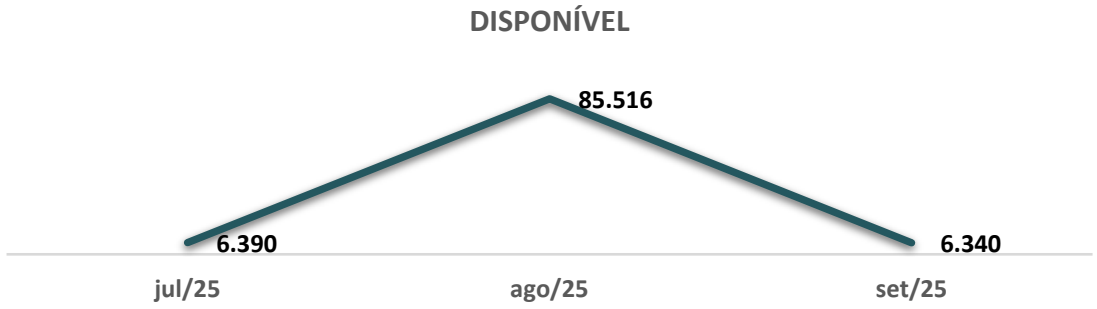

Estoque: A rubrica apresentou em agosto de 2025 redução de 1% ao cotejar com o saldo de julho de 2025, e em setembro de 2025 houve acréscimo de 32% em comparação com o saldo de agosto de 2025.



Clientes: No mês de agosto de 2025, apresentou aumento de 8% ao cotejar com mês de junho de 2025, e em setembro de 2025 registrou redução de 16% ao comparar com o saldo de agosto de 2025.

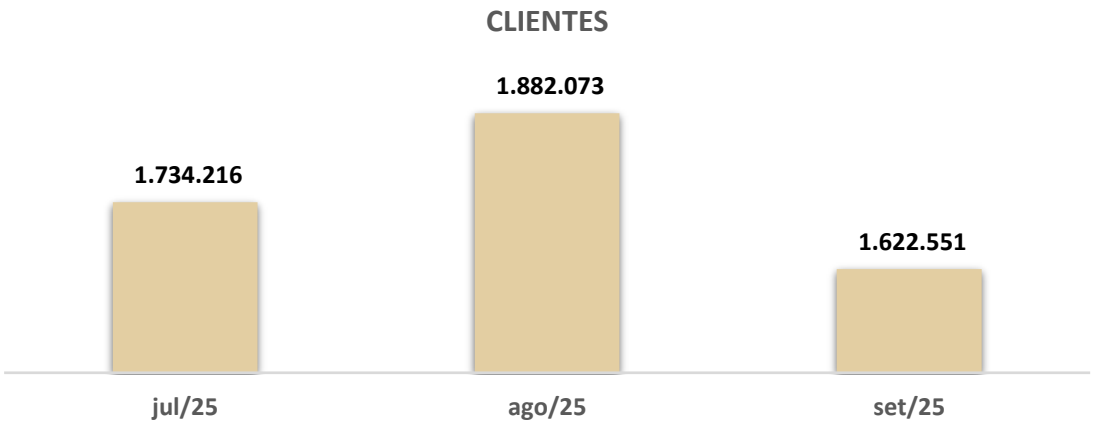

Cumpre ressaltar que, conforme evidenciado nos balancetes encaminhados pela Recuperanda, o **Ativo Imobilizado** apresentou uma redução de 2% no período analisado, decorrente unicamente do reconhecimento da depreciação.

ANÁLISE CONTÁBIL
ANÁLISE DO PASSIVO

Os dados da evolução da Composição do Passivo são apresentados a seguir, com informações dos Balancetes de Verificação do mês de **setembro de 2025**, e os saldos dos meses de julho e agosto de 2025, são para fins comparativos.

Tabela 2 – Composição do Passivo

RUBRICA	Jul/25	Ago/25	AH	Set/25	AH
PASSIVO	**5.979.415,30**	**5.956.444,85**	0%	**6.449.949,60**	**8%**
PASSIVO CIRCULANTE	**5.976.046,60**	**5.953.076,15**	0%	**6.446.580,90**	**8%**
EMPRÉSTIMOS E FINANCIAMENTOS	**4.773.149,29**	**4.818.459,68**	1%	**4.878.900,79**	**1%**
EMPRÉSTIMOS	4.077.686,90	4.068.762,78	0%	4.051.944,09	0%
QUOTAS DE CONSÓRCIO A PAGAR	45.758,00	43.079,24	-6%	40.449,07	-7%
FINANCIAMENTOS	116.471,27	112.171,19	-4%	107.871,11	-4%
BANCO SALDO DEVEDOR	533.233,12	594.446,47	10%	678.636,52	12%
CREDORES DIVERSOS	**50.000,00**	**17.841,00**	-180%	**27.149,18**	**34%**
ADIANTAMENTO DE CLIENTES	50.000,00	17.841,00	-180%	27.149,18	34%
FORNECEDORES	**167.121,07**	**126.558,91**	-32%	**545.664,41**	**77%**
OBRIGAÇÕES TRIBUTÁRIAS	**580.809,15**	**642.718,67**	10%	**643.733,43**	**0%**
IMPOSTOS E CONTRIBUÇÕES A RECOLHER	522.303,20	587.942,02	11%	591.398,63	1%
PARCELAMENTOS FEDERAIS	58.505,95	54.776,65	-7%	52.334,80	-5%
OBRIGAÇÕES TRABALHISTAS E PREVIDENCIÁRIA	**123.990,55**	**133.121,35**	7%	**139.376,13**	**4%**
OBRIGAÇÕES COM PESSOAL	14.561,06	15.375,19	5%	14.282,86	-8%
OBRIGAÇÕES PREVIDENCIÁRIAS	82.901,89	88.155,72	6%	92.688,63	5%
PROVISÕES	26.527,60	29.590,44	10%	32.404,64	9%
OUTRAS OBRIGAÇÕES	280.976,54	214.376,54	-31%	211.756,96	-1%
PATRIMÔNIO LÍQUIDO	**3.368,70**	**3.368,70**	0%	**3.368,70**	**0%**
CAPITAL SOCIAL	400.000,00	400.000,00	0%	400.000,00	0%
LUCROS E PREJUÍZOS ACUMULADOS	- 396.631,30	- 396.631,30	0%	- 396.631,30	0%

Destaca-se que a diferença entre o total do **Ativo** e o total do **Passivo** é referente ao resultado do período analisado, ou seja, não houve reconhecimento na rubrica do Passivo **Lucros ou Prejuízos Acumulados**. Atualmente, a empresa apresenta **Patrimônio Líquido** positivo.

O **Passivo Circulante** no período analisado corresponde a 100% do **Passivo Total,** registrando em setembro de 2025 **6,4 milhões.** A Recuperanda não apresentou registro de contas vinculadas ao **Passivo Não Circulante,** trazendo ponto de atenção, devido possuir muitos parcelamentos ativos, mas todos estarem contabilizados como obrigações a curto prazo.

O **Patrimônio Líquido** da Recuperanda totaliza **R$ 3,3 mil** em setembro de 2025, mantendo estabilidade durante o período analisado.

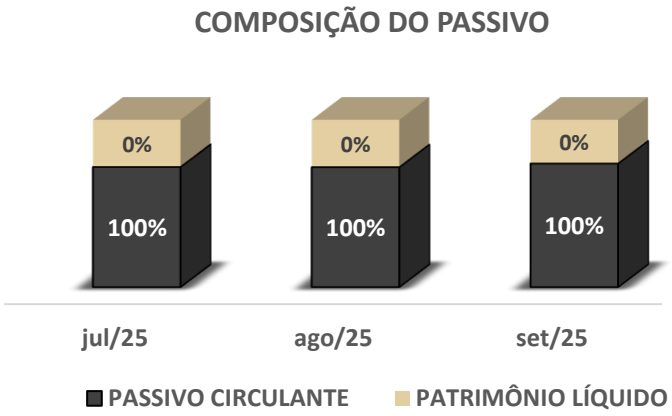

ANÁLISE CONTÁBIL
ANÁLISE DO PASSIVO

Conforme a análise horizontal são apresentadas as principais variações:

Empréstimos e Financiamentos: A rubrica em agosto de 2025 apresentou aumento de 1% ao comparar com o saldo de julho de 2025, e em setembro de 2025 registrou acréscimo de 1% ao cotejar com o saldo de agosto de 2025.

Credores Diversos: Durante o período de analise a rubrica apresentou variações, promovendo uma redução de 180% em agosto de 2025 ao comparar com o saldo de julho. Já em setembro de 2025 apresentou aumento de 34% em relação ao mês anterior.

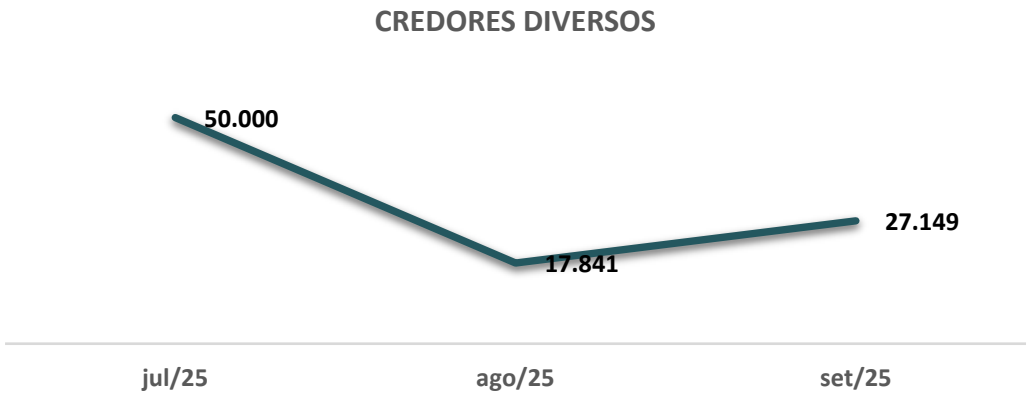

Obrigações Tributárias: A rubrica apresentou em agosto de 2025 aumento de 10% em relação a julho, e não apresentando variações significativas em setembro de 2025 ao comparar com o saldo do mês anterior.

Fornecedores: Foi registrada variações significativas ao longo do período analisado, partindo de saldo **R$ 167,1 mil** e atingindo em setembro de 2025 **R$ 545,6 mil.** O aumento na rubrica se trata de compra registrada em 30 de setembro de 2025, referente matéria-prima com a NF nº 177204, do fornecedor Danfoss do Brasil Ind. e Com. Ltda.

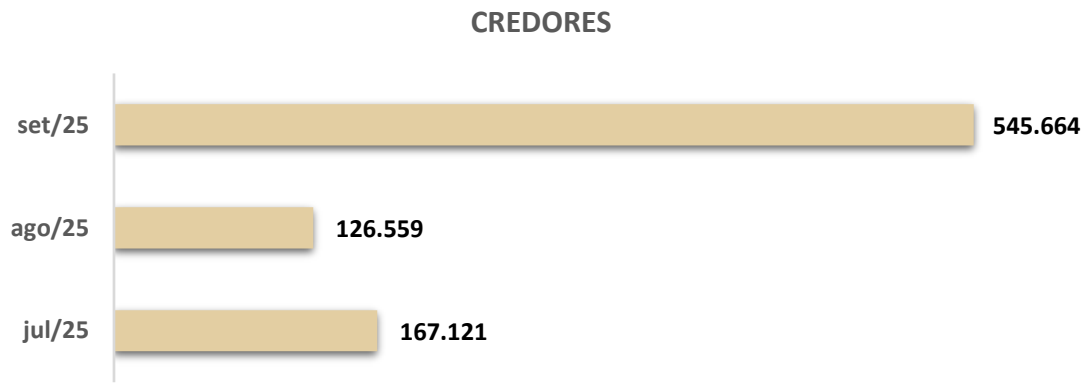

Obrigações Trabalhistas e Previdenciárias: No mês de agosto de 2025 a rubrica apresentou acréscimo de 7% cotejando com o saldo de julho de 2025, e em setembro de 2025 houve incremento de 4% comparando com o saldo de agosto de 2025.

Patrimônio Líquido: a rubrica não apresentou variação em seu saldo durante o período analisado, permanecendo em **R$ 3.368,70.**

ANÁLISE CONTÁBIL

ANÁLISE DO DRE

Os dados da Composição do **Resultado Líquido do Período** são apresentados a seguir, com informações dos Balancetes de Verificação dos meses de **julho, agosto e setembro de 2025.**

Tabela 3 – Composição do Resultado Líquido do Período

RUBRICA	jul/25	ago/25	AH	set/25	AH
RECEITA BRUTAS DE VENDAS E MERC.	**3.438.158,72**	**4.220.138,11**	19%	**4.462.861,56**	**5%**
(-) DEDUÇÕES DA RECEITA BRUTA	**- 1.122.792,78**	**- 1.351.323,97**	17%	**- 1.487.661,43**	**9%**
(-) CANCELAMENTO E DEVOLUÇÕES	- 586.116,96	- 716.201,96	18%	- 832.765,68	**14%**
(-) IMPOSTOS SOBRE VENDAS E SERVIÇOS	- 536.675,82	- 635.122,01	16%	- 654.895,75	**3%**
RECEITAS OPERACIONAIS LÍQUIDAS	**2.315.365,94**	**2.868.814,14**	19%	**2.975.200,13**	**4%**
CUSTOS	**- 1.018.665,25**	**- 1.144.754,75**	11%	**- 1.301.570,83**	**12%**
MATERIAL APLICADO	- 1.220.087,44	- 1.331.367,82	8%	- 1.163.773,69	**-14%**
CUSTOS COM PESSOAL PRODUÇÃO	- 162.839,67	- 187.606,28	13%	- 210.630,78	**11%**
IMPOSTOS SOBRE COMPRAS	371.766,77	401.184,61	7%	532.165,95	**25%**
CUSTO DO COMERCIO	- 7.504,91	- 26.965,26	72%	- 459.332,31	**94%**
DESPESAS OPERACIONAIS	**- 638.893,20**	**- 729.654,08**	12%	**- 823.668,04**	**11%**
DESPESAS COM VENDAS	- 127.252,67	- 136.773,67	7%	- 147.395,26	7%
DESPESAS ADMINISTRATIVAS	- 32.829,44	- 32.829,44	0%	- 32.938,71	0%
DESPESAS GERAIS	*- 478.811,09*	*- 560.050,97*	*15%*	*- 643.334,07*	***13%***
DESPESAS FINANCEIRAS	***- 1.135.280,56***	***- 1.233.584,12***	***8%***	***- 1.341.165,99***	***8%***
RECEITAS FINANCEIRA	**10.550,49**	**11.272,52**	6%	**10.522,64**	**-7%**
RECUPERAÇÃO DE DESPESAS	**1.725,07**	**1.725,07**	0%	**1.725,07**	**0%**
OUTRAS RECEITRAS OPERACIONAIS	**439,70**	**439,70**	0%	**439,70**	**0%**
RESULTADO DO PERÍODO	**- 464.757,81**	**- 225.741,52**	-106%	**- 478.517,32**	**53%**

A tabela n° 3 apresenta o saldo das receitas e despesa acumuladas no mês de setembro de 2025, identificando prejuízo acumulado de **R$ 478.517,32**. A seguir são apresentadas as principais rubricas que apresentaram variações:

Custos: Em agosto, a rubrica registrou acréscimo de 11% ao comparar com o saldo de julho de 2025, e em setembro de 2025 apresentou aumento de 12% ao cotejar com o saldo de agosto de 2025.

Despesas Operacionais: No mês de agosto de 2025, registrou-se acréscimo de 12% ao cotejar com o saldo de julho de 2025 e em setembro de 2025 houve incremento de 11% ao comparar com o saldo de agosto de 2025.

Receitas Operacionais: Apresentou aumento de 19% ao comparar o saldo de agosto de 2025 com o saldo de julho de 2025, e em setembro de 2025 houve incremento de 4% ao cotejar com o saldo de agosto de 2025.

Resultado do Período: A rubrica no mês de agosto de 2025 apresentou decréscimo de 106%, ao cotejar com o mês de julho de 2025 e em setembro de 2025 registrou aumento de 53%, fechando o período com prejuízo acumulado de **R$ 478.517,32**.

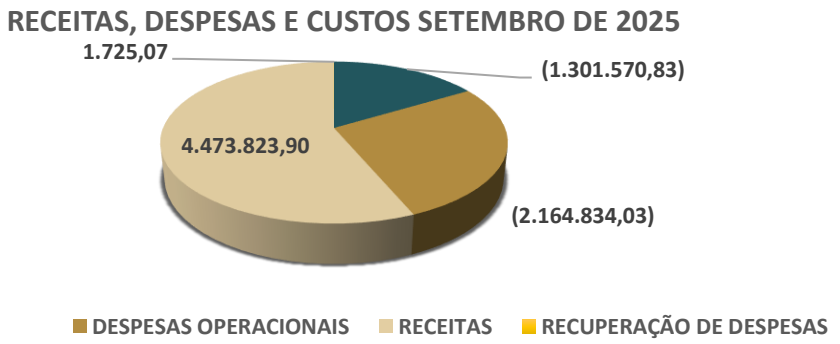

Conforme evidenciado pelo gráfico de Receitas, Custos e Despesas Operacionais, a Recuperanda gerou recursos insuficientes para cobrir seus custos e despesas no mês de **setembro de 2025**.

ANÁLISE CONTÁBIL

ANÁLISE DOS INDICES DE LIQUIDEZ

A seguir serão demonstrados os índices de liquidez da Recuperanda, informações do Balancete de Verificação do mês de **setembro de 2025**, e os meses de julho e agosto de 2025 para fins comparativos.

Tabela 4 – Índices de Liquidez

ÍNDICES	Jul/25	Ago/25	Set/25
LIQUIDEZ GERAL	0,92	0,96	0,93
LIQUIDEZ IMEDIATA	0,001	0,01	0,001
LIQUIDEZ SECA	0,30	0,34	0,28
LIQUIDEZ CORRENTE	0,47	0,51	0,51

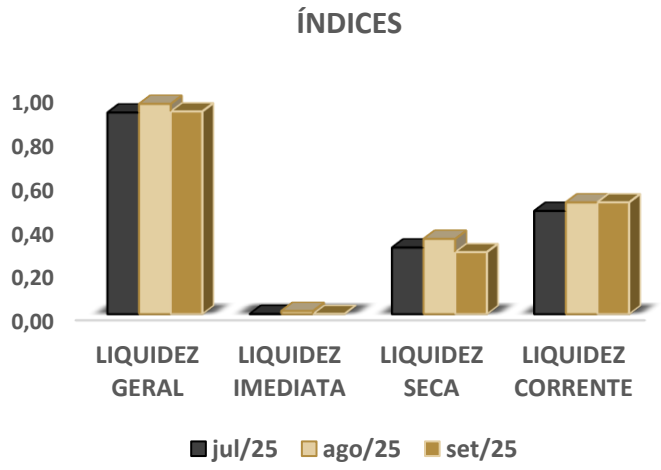

Conforme os índices de **Liquidez Geral**, a Recuperanda possui valores insuficientes de ativos para saldar cada R$ 1,00 de suas dívidas.

Em relação à **Liquidez Imediata**, verifica-se que os índices não possuem variações significativas no período analisado. Demonstraram que a Recuperanda não possuía capital imediato suficiente para arcar com suas obrigações a curto prazo.

Segundo os índices de **Liquidez Seca**, excluindo-se o valor do estoque da parcela de recursos disponíveis, a empresa não teria recursos para quitar suas obrigações de curto prazo, no período analisado.

Os índices da **Liquidez Corrente** ficaram entre 0,47 e 0,51 no período analisado. Em setembro de 2025, o índice apresentado foi de 0,51, revelando-se, portanto, insuficiente para a quitação das dívidas de curto prazo.

ANÁLISE CONTÁBIL
COMPOSIÇÃO DO ENDIVADAMENTO

A seguir serão demonstrados a composição do endividamento da Recuperanda, informações do Balancete de Verificação do mês de **setembro de 2025**, e dos meses de julho e agosto de 2025 para fins comparativos.

Tabela 5 – Composição do Endividamento

DESCRIÇÃO	Jul/25	Ago/25	Set/25
ENDIVIDAMENTO A CP	100%	100%	100%
ENDIVIDAMENTO A LP	0%	0%	0%

No período analisado a Recuperanda apresentou 100% das suas dívidas a curto prazo.

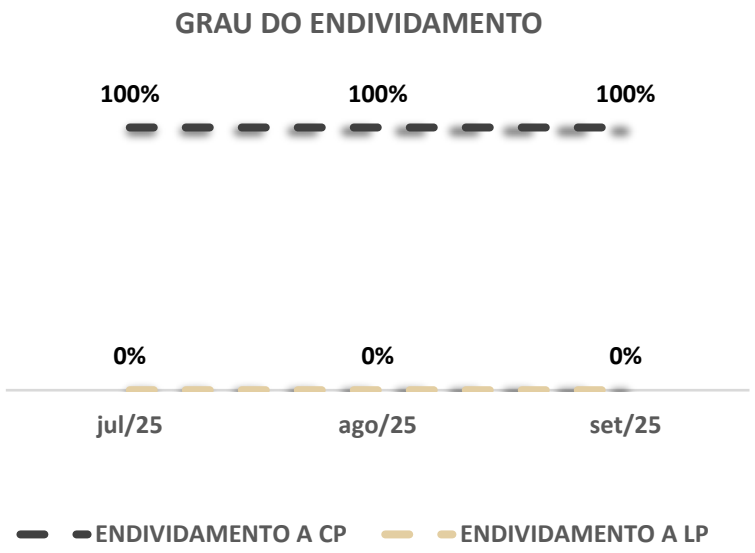

A análise do grau de **endividamento** revela que a Recuperanda representa todo o volume de dívidas no curto prazo em relação às dívidas de longo prazo.

7.

CONSIDERAÇÕES FINAIS

CONSIDERAÇÕES FINAIS

Isso posto, a Administração Judicial, em cumprimento ao artigo 22, inciso II, alínea *c*, da Lei 11.101/2005, apresenta o Relatório Mensal de Atividades de **Maquimax Indústria e Comércio de Máquinas LTDA.**, com análise contábil do mês de setembro de 2025

No mais, informa que os Relatórios são disponibilizados no site www.cataliseaj.com.br e coloca-se à disposição para eventuais esclarecimentos.

Pelotas/RS, 03 de novembro de 2025.

EQUIPE RESPONSÁVEL

Fábio Cainelli de Almeida
Advogado responsável
OAB/RS 106.886

Júlio Alfredo de Almeida
Advogado responsável
OAB/RS 24.023 | OAB/SC 69.080A

Otávio Hardtke Boaventura
Equipe Jurídica
OAB/RS 124.849

Juliana Cainelli de Almeida
Equipe Jurídica
OAB/RS 97.853

Mauricio Andorffy de Souza
Equipe Jurídica
OAB/RS 109.590

Laura M. Meireles Assumpção
Equipe Jurídica
OAB/RS 131.195

Josiane Machado
Coordenadora Contábill
CRC/RS 59.503/O-8

Alex Scheffer
Equipe Contábil

CATALISE

ADMINISTRAÇÃO JUDICIAL

Rua Coronel Bordini, n. 360, Sala 02,
Bairro Auxiliadora, Porto Alegre/RS,
CEP 90440-002

Avenida Iguaçu, n. 2820, Sala 905,
9º Andar, Ed. Iguaçu 2820,
Bairro Água Verde, Curitiba/PR
CEP 80240-031

(51) 99835-9740
www.cataliseaj.com.br
aj@cataliseaj.com.br