CATALISE
ADMINISTRAÇÃO JUDICIAL

RELATÓRIO MENSAL DE ATIVIDADES

GRUPO ZEAGRO

Comercial Agrícola Kohatsu Ltda
Zeagro Comercial Agrícola Ltda
José Massamitsu Kohatsu
Rodrigo Kohatsu
Sumiko Shirlei Kohatsu

RECUPERAÇÃO JUDICIAL N. 0031929-02.2025.8.16.0019

COMPETÊNCIA: FEVEREIRO DE 2026
APRESENTADO EM: ABRIL DE 2026

CATALISE ADMINISTRAÇÃO JUDICIAL

SUMÁRIO

1 CONSIDERAÇÕES INICIAIS

2 CRONOGRAMA PROCESSUAL

3 SOBRE AS RECUPERANDAS

4 VERIFICAÇÃO DAS ATIVIDADES

5 REGISTROS DAS ATIVIDADES

6 PASSIVO CONTINGENTE

7 PASSIVO CONCURSAL

8 PASSIVO EXTRACONCURSAL

9 ANÁLISE ECONÔMICO-FINANCEIRA

10 PONTOS DE ATENÇÃO

11 OUTRAS INFORMAÇÕES

12 CONSIDERAÇÕES FINAIS

1. CONSIDERAÇÕES INICIAIS

O presente Relatório Mensal de Atividade foi elaborado **com base nas informações e documentos mensais encaminhadas pelas Recuperandas**, incluindo os **balancetes de verificação contábil mensais.**

Cumpre inferir que os demonstrativos analisados **não foram submetidos a auditoria independente**, motivo pelo qual **não é possível assegurar integralmente a exatidão, integridade ou completude das informações** prestadas pelas Devedoras.

Os números da Análise Econômico-Financeira Combinada apresentados neste Relatório foram elaborados por esta Equipe por meio de somatório de cada rubrica dos balancetes mensais das Devedoras. Isto é, **não se trata de Demonstração Consolidada elaborada à luz do CPC 36** (Comitê de Pronunciamentos Contábeis Demonstrações Consolidadas) pelos responsáveis pela contabilidade das Devedoras.

Urge ressaltar que a escrituração contábil elaborada pelas Empresas deve levar em consideração as normas contábeis normalmente aceitas. Assim, **possível que o saldo contábil de certas rubricas não coincidam com a o valor atual de mercado dos ativos.** A exemplo das contas de Imobilizado e Intangível. Não sendo permitida reavaliação de bens tangíveis e intangíveis, devido às disposições contidas na Lei n.º 11.638/2007, que alterou a Lei n.º 6.404/1976, o saldo contábil apresentado pode não coincidir com o valor de mercado atual dos bens, motivo pelo qual se faz importante analisar outros documentos, como o Laudo de avaliação dos bens e ativos das Empresas.

As informações apresentadas estão expressas em **reais (R$), salvo mencionado.**

DOCUMENTAÇÃO MENSAL

No que tange à apresentação dos documentos mensais, conforme estipulado no artigo 52, inciso IV, da Lei nº 11.101/2005, até o momento da conclusão deste Relatório Mensal de Atividades (RMA), estavam pendentes os seguintes documentos (destacado em vermelho):

Documentos	Período	Status
Breve Resumo da Operação	fev/26	✓
Balancete mensal em PDF Assinado pelo Contador e Responsável Legal	fev/26	✓
Balancete Mensal em Excel	fev/26	✓
Razão Geral do Mês do Balancete	fev/26	✓
Comprovante de Pagamento dos Impostos	fev/26	☒
Comprovante do Pagamento de Encargos Sociais	fev/26	✓
Comprovante de Pagamento de Parcelamentos de Encargos e Impostos	fev/26	☒
Relatórios Mensais Órgãos Federais, Estaduais e Municipais dos Parcelamentos	fev/26	☒
Conciliação Contábil das Rubricas de Impostos e Encargos Sociais	fev/26	✓
Folha de Pagamento do Mês em PDF	fev/26	✓
Comprovação de Pagamento dos Funcionários	fev/26	✓
Relatório Jurídico do Passivo Contingente	fev/26	☒
Extrato Bancário do Período	fev/26	✓
Fluxo de Caixa e/ou controle de entradas e saídas mensais de produtores rurais	fev/26	✓

2. CRONOGRAMA PROCESSUAL

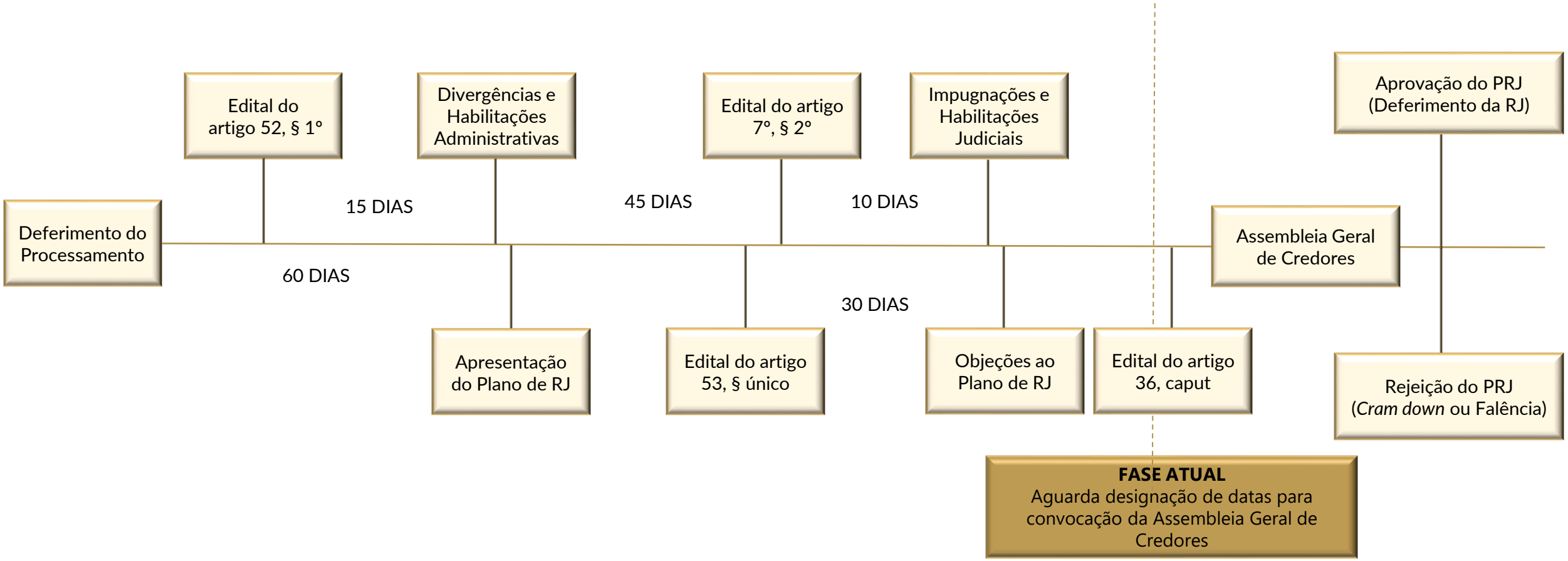

3. SOBRE AS RECUPERANDAS

ATIVIDADE DESEMPENHADA

A **Zeagro Comercial Agrícola LTDA** exerce atualmente **atividade** de **Comércio atacadista** especializado em outros produtos intermediários.

Outrossim, a **Comercial Agrícola Kohatsu Ltda** exerce atualmente **atividade** de **Comércio atacadista de defensivos agrícolas, adubos, fertilizantes e corretivos do solo.**

LOCALIZAÇÃO

A Recuperanda Zeagro Comercial Agrícola LTDA possui sua **matriz em Guarapuava/PR**, localizada na Avenida Sebastião de Camargo Ribas, 1818.

Já a Recuperanda Comercial Agrícola Kohatsu LTDA possui sua **matriz em Irati/PR,** localizada na Rua Sete de Setembro, 206.

CAUSAS DA CRISE

De acordo com a exordial, o **Grupo Zeagro** ingressou com pedido de Recuperação Judicial em razão de uma **combinação de fatores que afetaram** significativamente sua **liquidez**. Entre os principais pontos, destacam-se:

- Queda **acentuada e instabilidade dos preços da batata**, especialmente na segunda safra de 2025;
- **Safras frustradas** e condições climáticas adversas, dificultando a produção e a comercialização;
- **Aumento da inadimplência** por parte dos clientes;
- **Pressão de dívidas de curto prazo**, afetando o fluxo de caixa;
- **Estoque elevado** de defensivos e insumos agrícolas, sem giro adequado;
- **Necessidade** contínua de **capital de giro**, com encargos financeiros elevados.

3. SOBRE AS RECUPERANDAS

COMPOSIÇÃO SOCIETÁRIA

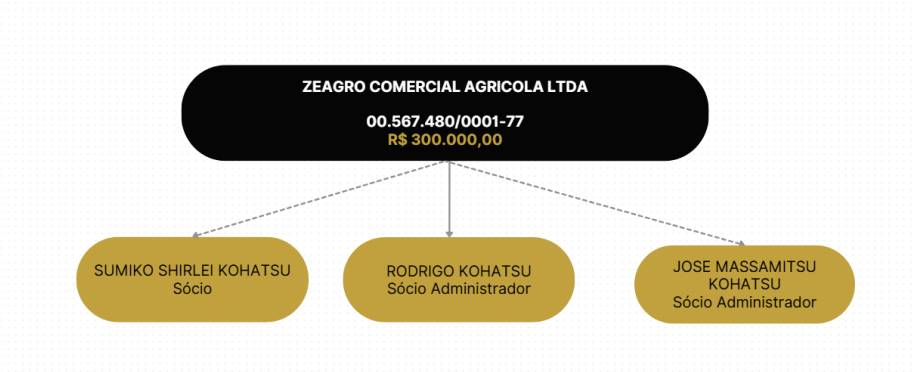

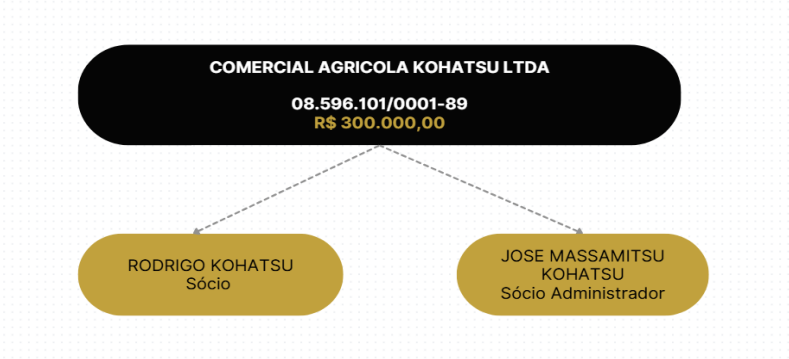

RECUPERANDAS

NOME	CPF	CNPJ	TIPO
Zeagro Comercial Agrícola Ltda.	N/A	00.567.480/0001-77	Empresa
Comercial Agrícola Kohatsu Ltda.	N/A	08.596.101/0001-89	Empresa
José Massamitsu Kohatsu	147.415.209- 00	61.299.313/0001- 87	Empresário Individual
Sumiko Shirlei Kohatsu	794.351.579-04	61.299.635/0001- 26	Empresário Individual
Rodrigo Kohatsu	046.557.909-46	61.266.108/0001-15	Empresário Individual

3. SOBRE AS RECUPERANDAS

QUADRO FUNCIONAL

De acordo com os resumos das folhas de pagamento encaminhados pelas Recuperandas, em **fevereiro de 2026**, as Empresas contavam com **101 colaboradores**, sendo:

- **Zeagro Comercial Agrícola LTDA.:** 11 funcionários;
- **Comercial Agrícola Kohatsu LTDA.:** 6 funcionários;
- **Rodrigo Kohatsu:** 57 funcionários;
- **Jose Massamitsu Kohatsu e Sumiko Shirlei Kohatsu :** 27 funcionários;

Outrossim, importante mencionar que, no que diz respeito as folhas das Recuperandas, além dos colaboradores supracitados, também são compostas por **dois sócios-diretores em cada Devedora,** bem como 1 PJ em cada empresa que desempenha a função de contador.

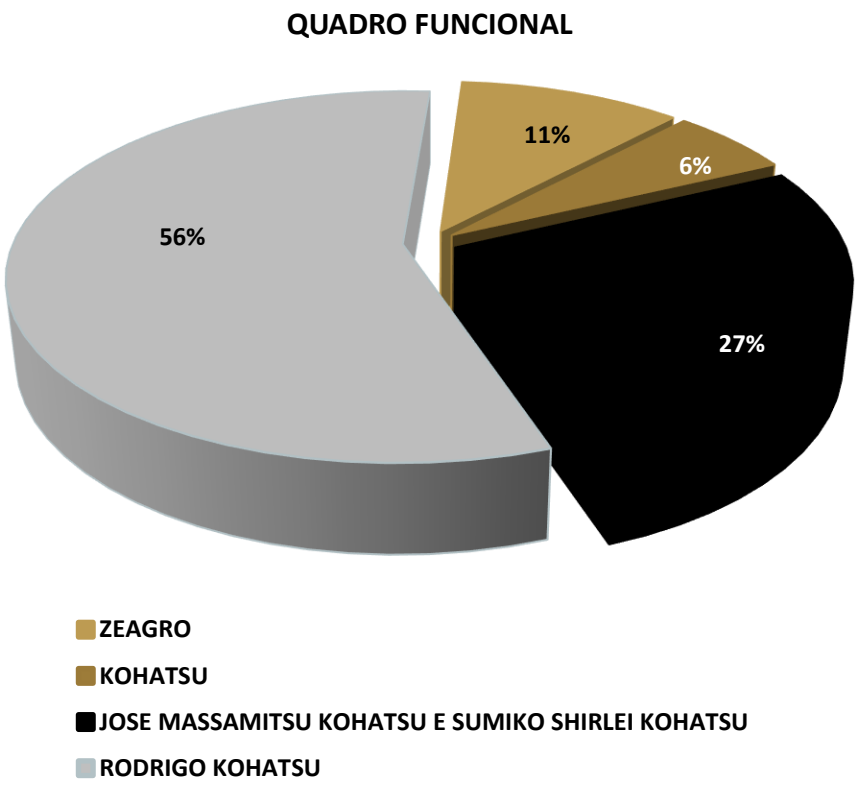

Nota-se que, em **fevereiro/26**, 56% dos colaboradores está registrado na Recuperanda **Rodrigo Kohatsu.**

4. VERIFICAÇÃO DAS ATIVIDADES

Em **abril de 2026**, foi realizada visita técnica à sede das Recuperandas com o objetivo de levantar informações para a elaboração do Relatório Mensal de Atividades (RMA).

No que diz respeito ao quadro funcional das empresas, foi informado que não houve nenhuma demissão ou novas contratações no período.

Informaram que o faturamento apresentou significativo aumento por conta da colheita de soja e de batatas.

A perspectiva para o próximo mês é positiva na medida em que ainda serão colhidas mais batatas.

Adicionalmente, ressaltaram que não houve qualquer alteração na atividade empresarial ou nos estabelecimentos, bem como a inexistência de fato relevante no período.

Os pagamentos a fornecedores permanecem em dia.

Para comprovar as atividades das Recuperandas, foram realizados registros fotográficos e gravações audiovisuais nas instalações, evidenciando que as empresas estão mantendo suas atividades, conforme comprovado abaixo.

5. REGISTROS DAS ATIVIDADES

Para comprovar as atividades das Recuperandas, foram realizados registros fotográficos e gravações audiovisuais nas instalações, evidenciando que as Recuperandas estão mantendo suas atividades.

Através do link https://youtu.be/rQTO2zA6brI ou do QRCODE abaixo é possível visualizar os últimos registros realizados da operação.

SCAN ME!

6. PASSIVO CONTINGENTE

No que diz respeito ao Passivo Contingente, as Recuperandas, em resposta à solicitação desta Administração Judicial, não apresentaram a relação de processos judiciais em que figura como parte ré.

Todavia, a Administração Judicial realizou o levantamento das ações nas quais as Recuperandas figurem como parte que possam influenciar no curso do processo de recuperação judicial, consoante relatório apresentado ao incidente de n° 0036280-18.2025.8.16.0019 .

Abaixo colaciona-se quadro resumo contendo a listagem dos processos principais, excluindo-se aqueles diretamente relacionados ao presente procedimento de Recuperação Judicial.

CLASSE DA AÇÃO	Nº DO PROCESSO	VALOR DA CAUSA
Embargos de terceiro	0000714-95.2023.8.16.0142	R$ 200.000,00
Ação Indenizatória	0002842-73.2025.8.16.0092	R$ 50.232,00
Embargos de terceiro	0000464-30.2024.8.16.0206	R$ 495.000,00
Cumprimento de Sentença	0004509-35.2015.8.16.0031	R$ 100.000,00
Ação Declaratória	0009440-03.2023.8.16.0031	R$ 1.742.900,00
Execução de Titulo Extrajudicial	0006143-68.2024.8.16.0090	R$ 5.418.818,40
Execução de Titulo Extrajudicial	0003370-50.2025.8.16.0014	R$ 1.152.097,63
Ação Revisional	0000763-15.2025.8.16.0095	R$ 533.442,80
Execução de Titulo Extrajudicial	0011323-14.2025.8.16.0031	R$ 648.101,46
Execução de Titulo Extrajudicial	0014610-82.2025.8.16.0031	R$ 5.266.114,75
Execução de Titulo Extrajudicial	0015475-08.2025.8.16.0031	R$ 1.632.761,76
Execução de Titulo Extrajudicial	0016358-52.2025.8.16.0031	R$ 1.607.376,18
Execução de Titulo Extrajudicial	0013544-67.2025.8.16.0031	R$ 128.832,06
Execução de Titulo Extrajudicial	0013546-37.2025.8.16.0031	R$ 1.461.233,83
Reclamatórias Trabalhistas	-	R$ 382.375,72
TOTAL		**R$ 20.819.286,59**

Este quadro, elaborado a partir do levantamento realizado pela Administração Judicial oferece uma visão panorâmica do cenário jurídico atual das Recuperandas, o que permite uma análise mais aprofundada de seu passivo contingente e possibilita uma avaliação mais precisa de sua situação financeira e operacional no contexto do processo de recuperação judicial.

A Administração Judicial reafirma seu compromisso em continuar monitorando estas informações e reportando quaisquer atualizações nos relatórios mensais subsequentes, em conformidade com as determinações deste Juízo. Esta abordagem colaborativa visa assegurar que todos os interessados no processo de recuperação judicial tenham acesso a um panorama completo e atualizado da situação da empresa, contribuindo para a transparência e eficácia do procedimento em curso.

7. PASSIVO CONCURSAL

De acordo com o Edital do art. 7º, § 2º, da Lei de Recuperação e Falências (LREF), conforme Mov. 179, a segunda lista de Credores das Devedoras, totalizou o montante de **R$ 85.448.362,53**. Sendo está relação de Credores atualizada no processo até o momento da elaboração deste relatório, conforme detalhado na tabela abaixo:

	Edital art. 52		Edital art. 7º	
CLASSE	VALOR (R$)	%	VALOR (R$)	%
CLASSE I	R$ 52.232,86	0,07%	R$ 356.381,39	0,45%
CLASSE II	R$ 1.801.470,70	2%	R$ 41.229.528,54	52%
CLASSE III	R$ 76.787.954,03	97%	R$ 37.024.497,33	47%
CLASSE IV	R$ 233.274,81	0,30%	R$ 6.837.955,27	9%
TOTAL	R$ 78.874.932,40	100%	R$ 85.448.362,53	108%

Conforme apresentado na tabela acima, foi publicado o segundo edital da Recuperação Judicial, ao qual, após a publicação do relatório da fase administrativa apresentou aumento de **R$ 6.573.430,13** no passivo apresentado inicialmente pelas Recuperandas.

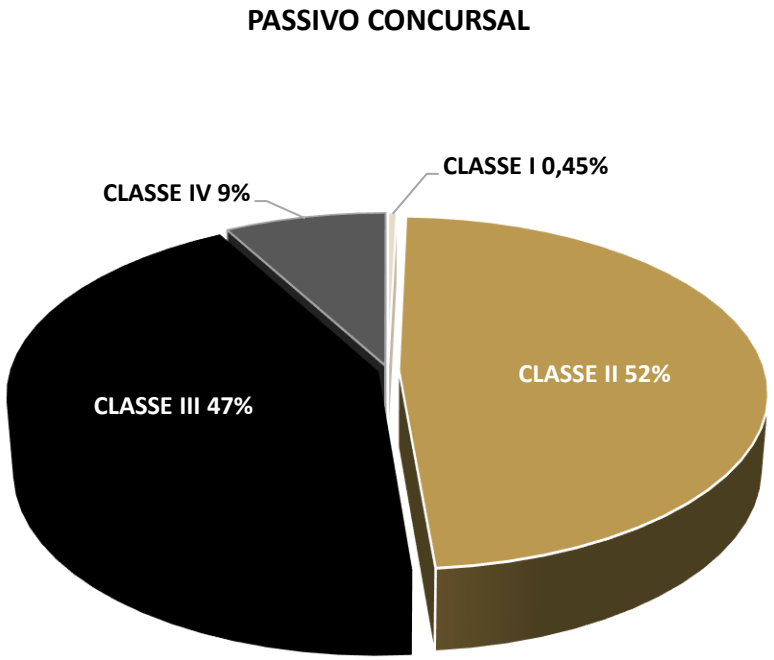

8. PASSIVO EXTRACONCURSAL

OBRIGAÇÕES CORRENTES - ZEAGRO E KOHATSU

A análise das **obrigações correntes** tem por objetivo verificar se as Recuperandas vêm honrando os compromissos assumidos após o ajuizamento da Recuperação Judicial, bem como identificar eventuais novas dívidas.

Cumpre destacar que, **nos termos do artigo 73, inciso IV, da Lei nº 11.101/2005 (Lei de Recuperação e Falências)**, o **descumprimento (atraso) das obrigações assumidas após o deferimento do processamento da Recuperação Judicial** constitui **causa de convolação da Recuperação em Falência**, razão pela qual o acompanhamento do adimplemento das obrigações correntes é de especial relevância.

Tecidas as considerações iniciais, passa-se à análise das **obrigações correntes** das Devedoras.

Em fevereiro/26, a **totalidade dos passivos** (obrigações) das Recuperandas perfaz a monta de **R$ 60.864 mil**.

PASSIVO CIRCULANTE E NÃO CIRCULANTE

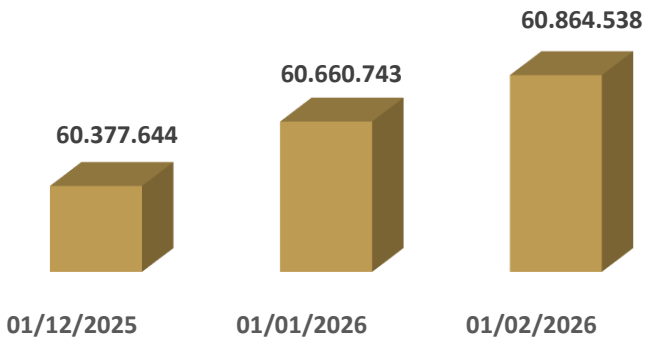

Ao analisar a composição do passivo referente ao mês de fevereiro/2026, observa-se que **45% do total está concentrado na rubrica de Fornecedores (R$ 27.783 mil).** A evolução do saldo é apresentada a seguir.

FORNECEDORES

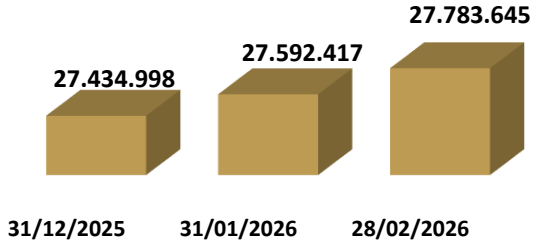

Adicionalmente, com vistas a aferir o **adimplemento das obrigações correntes**, especialmente junto a fornecedores, a **análise dos balancetes contábeis e dos respectivos razões de contas** evidencia **lançamentos a débito no montante de R$ 284 mil** na referida conta durante **fevereiro/2026.**

DESCRIÇÃO	VALOR (R$)
Saldo Inicial de Fornecedores	27.592.417
(-) Débitos	(284.854)
(+) Créditos	533.632
(-) Ajuste *	(57.550)
(=) Saldo Final de Fornecedores	**27.783.645**

** Ocorreu alteração no saldo inicial de fevereiro/26 quando comparado ao saldo de janeiro/26 apresentado no balancete contábil, motivo pelo qual se fez necessária a linha de ajustes na tabela acima.*

8. PASSIVO EXTRACONCURSAL

PASSIVO FISCAL (TRIBUTÁRIO E OBRIGAÇÕES SOCIAIS) – ZEAGRO E KOHATSU

A análise do passivo fiscal reveste-se de especial importância no contexto da Recuperação Judicial. Embora as obrigações tributárias não se submetam aos efeitos do plano de recuperação, **a sua regularização e equalização são essenciais para a efetiva reestruturação econômico-financeira das Recuperandas**.

Ademais, **a jurisprudência tem reconhecido que a adoção de medidas concretas voltadas à regularização fiscal** - seja por meio de parcelamentos, negociações ou adesão a programas de refinanciamento - **constitui requisito relevante para a concessão da Recuperação Judicial**, notadamente por demonstrar a viabilidade e a boa-fé da Recuperanda na condução do processo de soerguimento.

Inicialmente, procede-se à análise das obrigações fiscais registradas na contabilidade das Recuperandas, com o objetivo de verificar a existência, a natureza e a atualização dos débitos tributários reconhecidos na contabilidade.

Apresenta-se o saldo do passivo das Recuperandas ao final de **fevereiro/26** e do mês imediatamente anterior, destacando as obrigações tributárias e previdenciárias.

DESCRIÇÃO	31/01/2026	28/02/2026
CURTO PRAZO	**60.660.743**	**60.791.673**
OBRIGAÇÕES TRIBUTÁRIAS	49.616	49.887
OBRIGAÇÕES PREVIDENCIÁRIAS	141.982	163.514
DEMAIS PASSIVO CURTO PRAZO	60.469.144	60.578.272
LONGO PRAZO	**-**	**-**
TOTAL PASSIVO CURTO E LONGO PRAZO	**60.660.743**	**60.791.673**

Outrossim, a **análise dos balancetes contábeis** de **fevereiro/26** e dos respectivos **razões de contas** evidencia **lançamentos a débito** de **R$ 54 mil** nas contas correspondentes ao passivo fiscal, o que indica a **realização de pagamentos** no período.

OBRIGAÇÕES TRIBUTÁRIAS E SOCIAIS	31/01/2026	(-) Débitos	(+) Créditos	28/02/2026
OBRIGAÇÕES TRIBUTÁRIAS	**49.616**	**(27.772)**	**44.670**	**49.887**
C.s.l.l. Anual A Recolher	5.796	(5.795)	9.721	3.924
C.S.R.F. a recolher	9.860	(389)	4.698	11.592
Cofins A Recolher	-	(2.881)	2.881	-
Contribuicao Sindical/reversoes A Rec	1.800	-	-	1.800
I.c.m.s. A Recolher	-	(5.179)	5.179	-
I.r.p.j. Anual A Recolher	9.082	(9.082)	14.201	5.119
I.r.r.f. A Recolher	23.078	(3.880)	7.425	27.451
P.i.s. A Recolher	-	(566)	566	-
OBRIGAÇÕES PREVIDENCIÁRIAS	**141.982**	**(26.541)**	**65.814**	**163.514**
F.g.t.s. / Gfip A Recolher	20.382	(5.513)	11.967	24.936
I.n.s.s./ Gps A Recolher	121.600	(21.028)	53.847	138.578
TOTAL	**191.599**	**(54.313)**	**110.484**	**213.401**

Por fim, em 07/04/2026, esta Equipe Técnica realizou **consulta no portal da PGFN**, *(em: https://www.listadevedores.pgfn.gov.br/)* a fim de verificar se as Recuperandas estavam inscritas em dívida ativa da União e do FGTS, na condição de devedor principal, corresponsável ou solidário. Importante destacar que não estão incluídos na lista os débitos parcelados, garantidos ou com exigibilidade suspensa.

Como resultado, não foram encontrados registros de valores inscritos em dívida ativa das Recuperandas Zeagro Comercial Agrícola LTDA. (CNPJ 00.567.480/0001-77) e Comercial Agrícola Kohatsu LTDA. (CNPJ 08.596.101/0001-89).

8. ANÁLISE ECONÔMICO-FINANCEIRA

CONSIDERAÇÕES INICIAIS

A análise econômico-financeira será dividida em duas etapas.

Na primeira etapa, realiza-se a **análise das pessoas jurídicas (CNPJs)**, considerando os dados contábeis de forma **combinada**, mediante o **somatório das informações das Recuperandas**, possibilitando a avaliação dos **ativos, passivos e resultados**.

NOME	CPF	CNPJ	TIPO
Zeagro Comercial Agrícola Ltda.	N/A	00.567.480/0001-77	Empresa
Comercial Agrícola Kohatsu Ltda.	N/A	08.596.101/0001-89	Empresa

Na segunda etapa, apresenta-se a **análise dos Produtores Rurais Empresários Individuais**, com foco na avaliação dos **fluxos de caixa individuais.**

NOME	CPF	CNPJ	TIPO
José Massamitsu Kohatsu	147.415.209- 00	61.299.313/0001- 87	Empresário Individual
Sumiko Shirlei Kohatsu	794.351.579-04	61.299.635/0001- 26	Empresário Individual
Rodrigo Kohatsu	046.557.909-46	61.266.108/0001-15	Empresário Individual

Cumpre inferir que até a finalização do presente RMA, não foram apresentadas informações sobre o Produtor Rural Sumiko Shirlei Kohatsu. Tão logo recebidos, os documentos serão analisados e apresentados no próximo Relatório Mensal de Atividades.

9. ANÁLISE ECONÔMICO-FINANCEIRA

BALANÇO PATRIMONIAL – ATIVO - COMBINADO (ZEAGRO E KOHATSU)

De início, cumpre inferir que a presente análise econômico-financeira contempla as informações contábeis das Recuperandas **Zeagro Comercial Agrícola Ltda. e Comercial Agrícola Kohatsu Ltda.**

Os dados relativos à **evolução** da **composição do Ativo** são apresentados a seguir, com base nas informações extraídas do Balancete de Verificação referente ao mês de **fevereiro de 2026**, bem como nos saldos apurados no mês de janeiro de 2026, considerado para fins comparativos.

RUBRICA	31/01/2026	28/02/2026	AH	AV
ATIVO CIRCULANTE	**42.445.365**	**42.451.645**	**0%**	**95%**
DISPONÍVEL	166.797	89.123	-47%	0%
CLIENTES	32.241.172	32.552.278	**1%**	**73%**
OUTROS CRÉDITOS	5.490.696	5.317.916	**-3%**	**12%**
ESTOQUES	4.546.700	4.492.327	**-1%**	**10%**
ATIVO NÃO CIRCULANTE	**2.151.565**	**2.140.649**	**-1%**	**5%**
OUTROS CRÉDITOS	157.245	159.130	1%	0%
INVESTIMENTOS	168.368	168.368	0%	0%
IMOBILIZADO	1.825.951	1.813.150	-1%	4%
TOTAL DO ATIVO	**44.596.930**	**44.592.293**	**0%**	**100%**

O **Ativo das Recuperandas** é composto majoritariamente pelo **Ativo Circulante**, que representa **95%** do total em fevereiro de 2026. O **Ativo não Circulante**, por sua vez, corresponde aos **5%** remanescentes do Ativo no mesmo período.

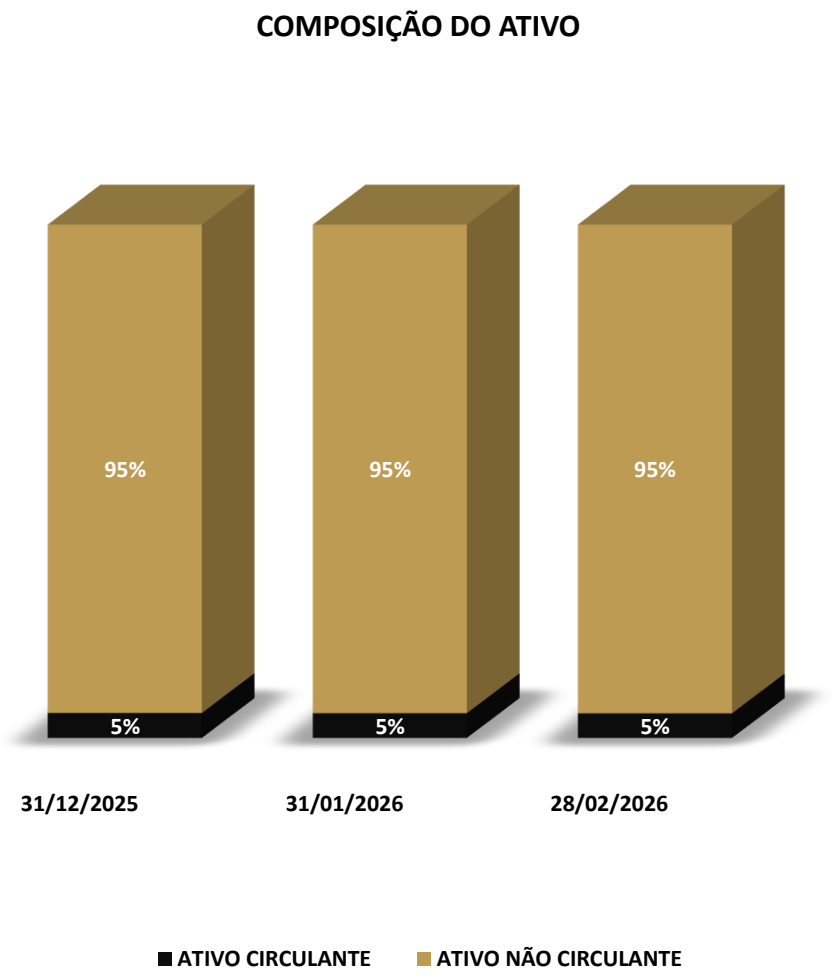

9. ANÁLISE ECONÔMICO-FINANCEIRA

BALANÇO PATRIMONIAL – ATIVO - COMBINADO (ZEAGRO E KOHATSU)

A seguir apresenta-se a composição do **Ativo** em fevereiro de 2026.

PRINCIPAIS RUBRICAS DO ATIVO

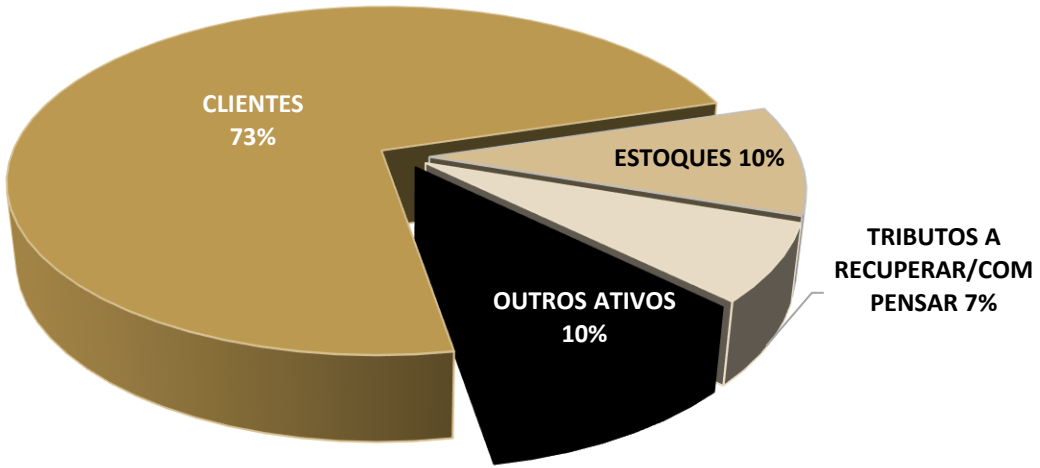

No que diz respeito aos **Clientes**, a composição de **R$ 32.522 mil** em fevereiro/26 refere-se à clientes a receber. A seguir apresenta-se a evolução da rubrica ao longo dos últimos meses.

CLIENTES



Ato contínuo, no que tange aos **Estoques**, nota-se que em fevereiro/26 a rubrica representa **10%** do ativo total das Recuperandas. A seguir apresenta-se evolução da rubrica.

DESCRIÇÃO	31/12/2025	31/01/2026	28/02/2026
ZEAGRO COMERCIAL AGRÍCOLA LTDA	**3.821.825**	**3.614.480**	**3.558.784**
Estoque De Mercadorias Para Revenda	3.821.825	3.614.480	3.558.784
COMERCIAL AGRÍCOLA KOHATSU LTDA	**944.427**	**932.220**	**933.543**
Estoque De Mercadorias Para Revenda	944.427	932.220	933.543
TOTAL DO ESTOQUE	**4.766.252**	**4.546.700**	**4.492.327**

ANÁLISE ECONÔMICO-FINANCEIRA

BALANÇO PATRIMONIAL – ATIVO - COMBINADO (ZEAGRO E KOHATSU)

Outrossim, a rubrica **Tributos a Recuperar/Compensar** apresenta saldo de **R$ 3.141 mil** em fevereiro/26. A tabela a seguir demonstra a composição da rubrica no período.

DESCRIÇÃO	28/02/2026
CSLL ESTIMATIVA	275.276
CSRF	15.350
COFINS	5.483
ICMS	2.509.136
IRPJ ESTIMATIVA	324.643
IRRF	8.596
PIS	2.723
TOTAL DE TRIBUTOS A COMPENSAR	**3.141.208**

Por fim, os **Outros Ativos** são compostos pelas rubricas:

- **Disponível:** R$ 89 mil.
- **Clientes:** R$ 1.862 mil.
- **Outros Créditos:** R$ 5.317 mil.
- **Estoques:** R$ 4.492 mil.
- **Investimentos:** R$ 168 mil.
- **Imobilizado:** R$ 1.813 mil.

9. ANÁLISE ECONÔMICO-FINANCEIRA

BALANÇO PATRIMONIAL - PASSIVO - COMBINADO (ZEAGRO E KOHATSU)

Os dados referentes à **evolução da composição do Passivo** são apresentados a seguir, com informações extraídas dos Balancetes de Verificação de **fevereiro de 2026**, bem como nos saldos apurados no mês de janeiro de 2026, considerado para fins comparativos.

DESCRIÇÃO RUBRICA	31/01/2026	28/02/2026	AH	AV
PASSIVO CIRCULANTE	**60.660.743**	**60.864.538**	**0%**	**136%**
EMPRÉSTIMOS E FINANCIAMENTOS	12.797.158	12.797.158	0%	29%
FORNECEDORES	27.592.417	27.783.645	1%	62%
OBRIGAÇÕES TRIBUTÁRIAS	49.616	49.887	1%	0%
OBRIGAÇÕES TRABALHISTAS	309.684	341.223	10%	1%
ADIANTAMENTO A CLIENTES	19.911.867	19.892.625	0%	45%
PATRIMÔNIO LÍQUIDO	**(16.063.813)**	**(16.272.245)**	**1%**	**-36%**
CAPITAL SOCIAL	600.000	600.000	0%	1%
CORREÇÃO MONETÁRIA CAPITAL SOCIAL	4.558	4.558	0%	0%
RESERVAS DE LUCROS OU PREJUÍZOS	(21.178.811)	(21.178.811)	0%	-47%
RESERVAS DE INCENTIVOS FISCAIS	4.760.979	4.760.979	0%	11%
RESULTADO DO EXERCÍCIO	(250.539)	(458.971)	83%	-1%
TOTAL DO PASSIVO + PL	**44.596.930**	**44.592.293**	**0%**	**100%**

Destaca-se que as Empresas apresentam **Passivo a Descoberto,** indicando que o **montante das obrigações supera o total de ativos.**

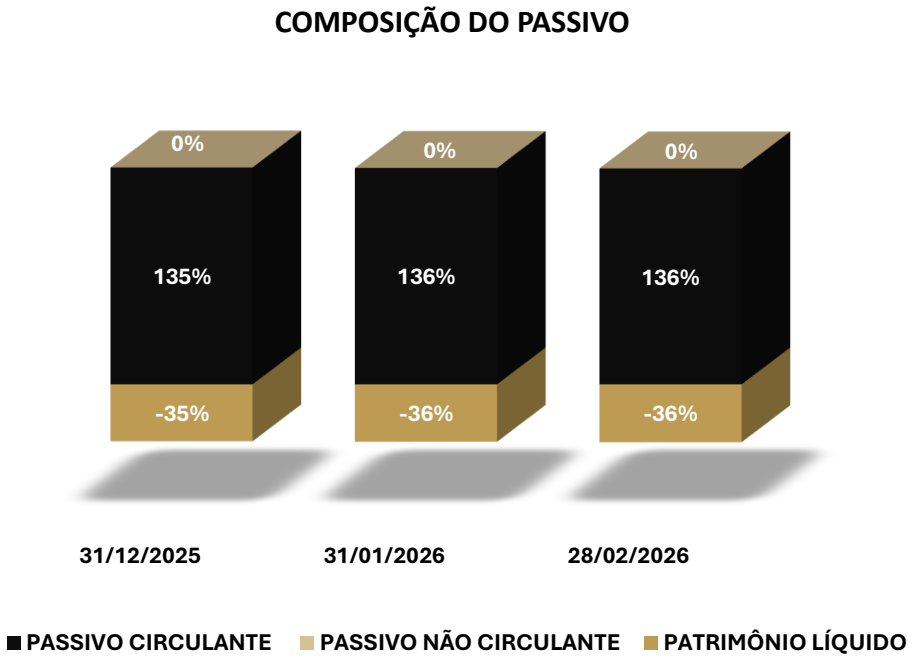

O **Passivo das Recuperandas** é composto majoritariamente pelo **Passivo Circulante**, que representa **136%** do total do passivo e patrimônio líquido em fevereiro de 2026.

O **Passivo não Circulante**, por sua vez, não apresentou saldo em fevereiro de 2026.

9. ANÁLISE ECONÔMICO-FINANCEIRA

BALANÇO PATRIMONIAL – PASSIVO - COMBINADO (ZEAGRO E KOHATSU)

A seguir apresenta-se a composição do **Passivo** em fevereiro de 2026.

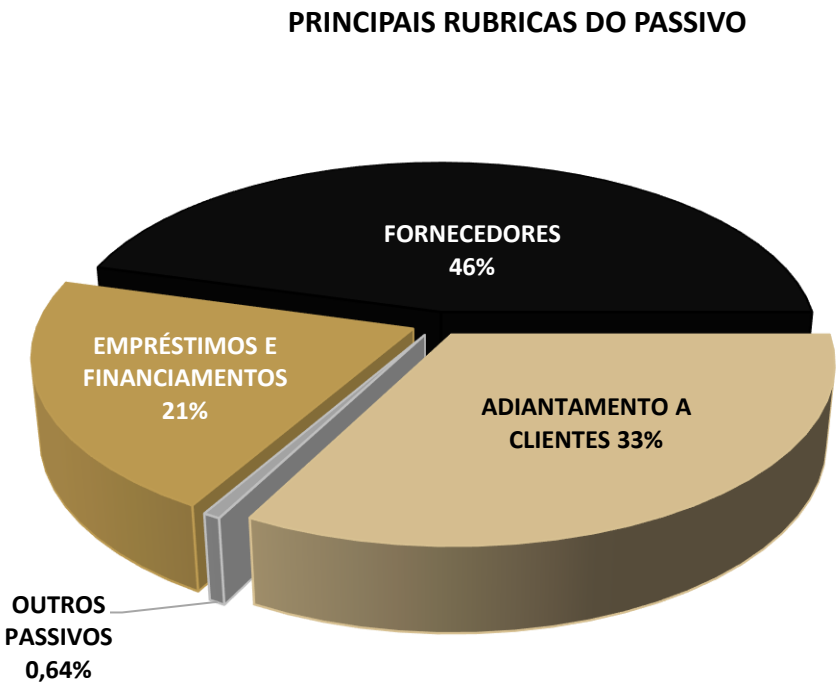

No que diz respeito aos **Fornecedores**, a composição de **R$ 27.783 mil corresponde a 46% do total de obrigações em fevereiro de 2026**. A seguir apresenta-se a evolução da rubrica ao longo dos últimos meses.

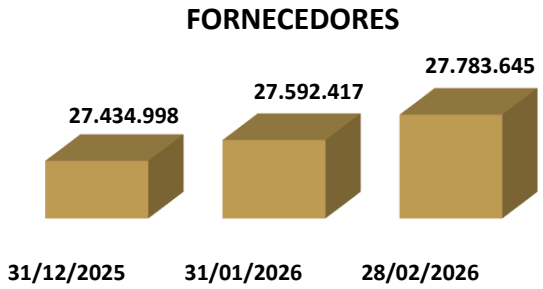

No que diz respeito aos **Empréstimos e Financiamentos,** compreende-se os de curto prazo, totalizando **R$ 12.797 mil** em fevereiro/26. A tabela a seguir demonstra a composição da rubrica no período, segregado por Instituição Financeira.

Instituição / Credor	Valor (R$)
Empréstimo	**12.677.234**
Banco do Brasil S.A.	5.892.746
Banco Cresol	1.767.600
Banco Santander	3.234.911
Banco Itaú	1.236.655
Banco Bradesco	445.321
Cheque Especial	100.000
Financiamento	**119.924**
Stellantis	88.622
Itaú	31.302
Total	**12.797.158**

ANÁLISE ECONÔMICO-FINANCEIRA

BALANÇO PATRIMONIAL – PASSIVO - COMBINADO (ZEAGRO E KOHATSU)

Outrossim, a rubrica **Adiantamento de Clientes** representa **33%** do passivo total em fevereiro/26 **(R$ 19.892 mil)**, sendo **R$ 19.586 mil** registrado no passivo da **Zeagro Comercial Agrícola LTDA.** e **R$ 305 mil** nas obrigações da Recuperanda **Comercial Agrícola Kohatsu LTDA..** O gráfico a seguir demonstra a evolução do saldo ao longo dos meses.

ADIANTAMENTO DE CLIENTES

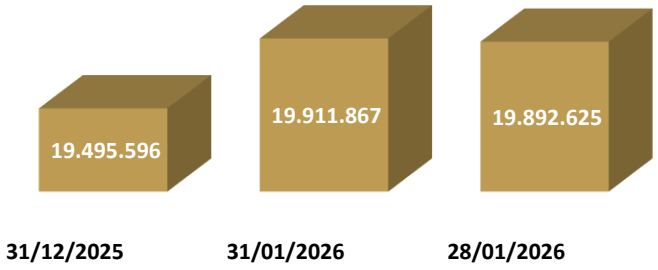

Além, em fevereiro/26, o saldo dos **Outros Passivos** é composto por:

- **Obrigações Tributárias:** R$ 49 mil;
- **Obrigações com Pessoal:** R$ 173 mil; e
- **Obrigações Previdenciárias:** R$ 141 mil.

Por fim, o **Patrimônio Líquido** das Recuperandas apresentou-se negativo, indicando que as obrigações são superiores aos bens e direitos das Empresas em fevereiro de 2026.

9. ANÁLISE ECONÔMICO-FINANCEIRA

DEMONTRATIVO DE RESULTADO (DESACUMULADO) - COMBINADO (ZEAGRO E KOHATSU)

Os dados referentes à **composição do Resultado Líquido Desacumulado do Período** é apresentado abaixo, com informações extraídas do **Balancete de Verificação de fevereiro de 2026**, bem como nos saldos apurados no mês de janeiro de 2026, considerado para fins comparativos.

RUBRICA	JAN 26	FEV 26	AH
RECEITA BRUTA	**301.888**	**328.545**	**9%**
(-) DEDUÇÕES DA RECEITA BRUTA	-	-	0%
(=) RECEITA LÍQUIDA	**301.888**	**328.545**	**9%**
(-) CUSTOS	(12.208)	(9.712)	-20%
(=) RESULTADO OPERACIONAL LÍDUIDO	**289.681**	**318.833**	**10%**
(-) DESPESAS OPERACIONAIS	**(183.060)**	**(155.523)**	**-15%**
(-) DESPESAS GERAIS E ADM.	(181.880)	(154.590)	-15%
(-) DESPESAS TRIBUTÁRIAS	(1.180)	(933)	-21%
(+) OUTRAS RECEITAS	-	-	0%
(-) OUTRAS DESPESAS	-	-	0%
(=) RESULTADO ANTES DO RES. FINANCEIRO	**106.621**	**163.310**	**53%**
(+/-) RESULTADO FINANCEIRO	**3.975**	**(10.299)**	**-359%**
(+) RECEITAS FINANCEIRAS	26.866	3.986	-85%
(-) DESPESAS FINANCEIRAS	(22.891)	(14.285)	-38%
(=) RESULTADO ANTES DO IR E CSLL	**110.595**	**153.010**	**38%**
(-) IR e CSLL	-	-	0%
(=) RESULTADO LÍQUIDO DO EXERCÍCIO	**110.595**	**153.010**	**38%**

A **Receita Bruta desacumulada** em fevereiro alcançou **R$ 328 mil**. Após as deduções incidentes, a **Receita Líquida totalizou o mesmo montante de R$ 328.**

No mesmo período, os **Custos** nos somaram **R$ 9 mil**, refletindo redução de **20%** frente ao mês anterior.

Outrossim, as **Despesas Operacionais** atingiram **R$ 155 mil** em fevereiro/26, apresentando decréscimo de **15%** no comparativo. Por outro lado, as **Outras Receitas** e **Outras Despesas** não registraram movimentação.

Ato contínuo, o **Resultado Financeiro** apresentou piora de **359%** em fevereiro/26 quando comparado ao mês imediatamente anterior.

Com isso, o **Resultado Líquido Acumulado** em fevereiro/26 apresentou-se **positivo em R$ 153 mil**.

RESULTADO DO EXERCÍCIO



9. ANÁLISE ECONÔMICO-FINANCEIRA

ÍNDICES DE LIQUIDEZ - COMBINADO (ZEAGRO E KOHATSU)

Os índices de liquidez demonstram a **capacidade da empresa de honrar suas obrigações.** Em outras palavras, demonstram se os recursos disponíveis e realizáveis são suficientes para pagar as dívidas no curto e no longo prazo.

A seguir serão demonstrados os índices de liquidez das Recuperandas dos últimos três meses.

ÍNDICES	31/12/2025	31/01/2026	28/02/2026
LIQUIDEZ GERAL	0,65	0,74	0,73
LIQUIDEZ IMEDIATA	0,003	0,003	0,001
LIQUIDEZ SECA	0,70	0,62	0,62
LIQUIDEZ CORRENTE	0,70	0,70	0,70

- **Liquidez Corrente:** mede a relação entre o ativo e o passivo de curto prazo, indicando se a empresa possui recursos suficientes para cumprir seus compromissos imediatos;
- **Liquidez Seca:** avalia a mesma relação, mas desconsidera os estoques, revelando a capacidade de pagamento sem depender da venda de mercadorias ou produtos;
- **Liquidez Geral:** considera todos os ativos e passivos, de curto e longo prazo, refletindo a situação financeira global da empresa;
- **Liquidez Imediata:** demonstra quanto das dívidas de curto prazo poderiam ser quitadas apenas com o caixa e as aplicações financeiras disponíveis.

A **liquidez corrente** foi de **0,70 em fevereiro**, indicando que, para cada **R$ 1,00 de dívida de curto prazo**, a Recuperanda dispõe de **R$ 0,70 em ativos circulantes para cada R$ 1,00 de obrigações de curto prazo.**

Outrossim, a **liquidez seca** em fevereiro de 2026 é **0,62.**

A **liquidez imediata** foi de **0,001** em fevereiro, evidenciando **baixa disponibilidade em caixa e aplicações financeiras** para quitação imediata de obrigações.

A **liquidez geral** permaneceu em **0,73** em fevereiro/26.

ÍNDICES DE LIQUIDEZ

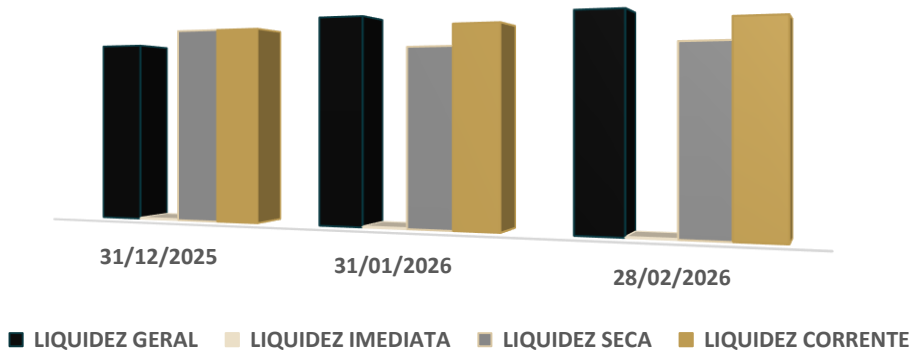

9. ANÁLISE ECONÔMICO-FINANCEIRA

COMPOSIÇÃO DO ENDIVIDAMENTO - COMBINADO (ZEAGRO E KOHATSU)

A seguir será demonstrado o grau de endividamento das Recuperandas nos últimos três meses analisados.

DESCRIÇÃO	31/12/2025	31/01/2026	28/02/2026
ENDIVIDAMENTO A CURTO PRAZO	100%	100%	100%
ENDIVIDAMENTO A LONGO PRAZO	0%	0%	0%

- **Endividamento a Curto Prazo:** refere-se às obrigações que vencem até o fim do exercício social seguinte, isto é, registradas no passivo circulante.
- **Endividamento a Longo Prazo:** refere-se às obrigações que vencem após o fim do exercício social seguinte, isto é, registradas no passivo não circulante.

Em **fevereiro de 2026**, **100% das dívidas das Recuperandas estavam concentradas no curto prazo**.

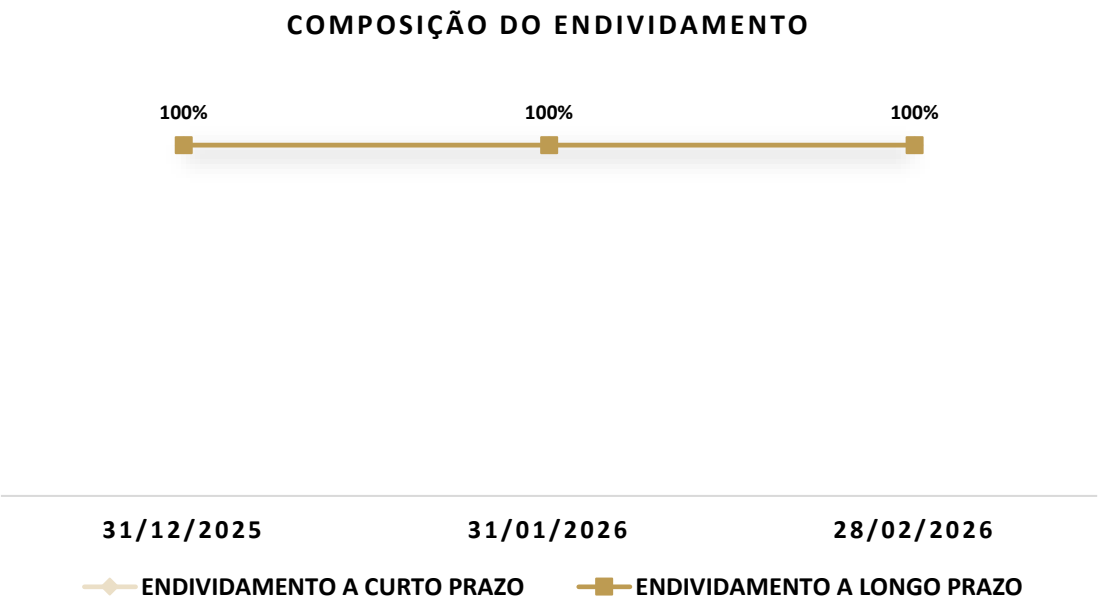

9. ANÁLISE ECONÔMICO-FINANCEIRA

COMPOSIÇÃO DO ENDIVIDAMENTO – PRODUTOR RURAL (JOSE MASSAMITSU E RODRIGO KOHATSU)

Os dois produtores rurais encaminharam **demonstrativos mensais de entradas e saídas**, nos quais constam os valores totais auferidos e despendidos no mês de **fevereiro de 2026**.

JOSE MASSAMITSU KOHATSU	SALDO INICIAL	ENTRADAS	SAÍDAS	SALDO FINAL
fev/26	-	6.069.911	(9.464.438)	(3.394.527)

RODRIGO KOHATSU	SALDO INICIAL	ENTRADAS	SAÍDAS	SALDO FINAL
fev/26	-	1.645.378	(1.482.836)	162.543

Os Produtores Rurais **Jose Massamitsu Kohatsu e Rodrigo Kohatsu,** apresentaram entradas e saídas no mês em análise, finalizando fevereiro de 2026 com **R$ 3.394 mil negativos** e **R$ 162 mil,** respectivamente em caixa.

Importante mencionar que a apuração de saldo final negativo no fluxo de caixa **pode indicar eventual inconsistência no demonstrativo**, tendo em vista que, sob a ótica contábil, o caixa não pode assumir valor inferior a zero. Dessa forma, o saldo final negativo observado em fevereiro de 2026 no produtor **Jose Massamitsu Kohatsu**, pode decorrer de registro incorreto de movimentações, ausência de lançamentos ou classificação inadequada de entradas e saídas.

Ao lado, é apresentado um gráfico com os valores **combinados (soma dos dois produtores)**, permitindo visualizar o desempenho financeiro no período analisado.

ENTRADAS E SAÍDAS FEVEREIRO/26



10. PONTOS DE ATENÇÃO

RMA FEVEREIRO.26 (COMPETÊNCIA DEZEMBRO.25):

ADIANTAMENTO A SÓCIOS

A rubrica de Adiantamento a Sócios, registrada no ativo, apresentou saldo credor (negativo) de R$ 1.023 mil em novembro/2025, situação incompatível com sua natureza contábil. Em dezembro/2025, o saldo passou a ser devedor de R$ 87 mil, indicando alteração relevante na classificação e/ou nos lançamentos da rubrica, a qual demanda esclarecimentos.

RESPOSTA DAS RECUPERANDAS: o caso refere-se à quitação de CONTRATOS, que envolveram a pessoa jurídica da Zeagro, bem como a pessoa Física dos Sócios. Os sócios entregaram, terrenos, em dação de pagamento, para o Sicredi e Caixa Econômica, principalmente, ainda em dez de 2025. Os saldos relatados (R$ 1023 mil), chegou a 31/12/2025, zerado.

EMPRÉSTIMOS E FINANCIAMENTOS DE LONGO PRAZO

A conta de Empréstimos e Financiamentos de longo prazo apresentou saldo de R$ 3.870 mil em novembro/2025 e encontra-se zerada em dezembro/2025. Solicita-se esclarecimentos sobre tal redução.

RESPOSTA DAS RECUPERANDAS: o caso também refere-se à quitação de CONTRATOS, já mencionados no tópico anterior. Precisamos ajustar os parâmetros do sistema, que realmente ficaram com erro, o que ocasionou o saldo credor no ativo. Regularizado em dez/25. E, ainda, como a PJ encontra-se em dificuldades comerciais, atualmente, em determinados momentos há a necessidade da INCREMENTO DE VALORES, para suprimento, pelos sócios a PJ, nesta situação, iremos classificar como sendo "empréstimo" dos sócios para a PJ.

RMA MARÇO.26 (COMPETÊNCIA JANEIRO.26):

Foi verificado por esta Equipe Técnica que **os saldos finais apurados em dezembro de 2025 não correspondem aos saldos iniciais registrados em janeiro de 2026** nas rubricas apresentadas na tabela ao lado, indicando alteração nos saldos de abertura entre os períodos analisados.

Zeagro			
Rubrica	**Saldo Final 31/12/2025**	**Saldo Inicial 31/01/2026**	**Diferença**
Disponível	113.683	-39.298	(152.981)
Caixa	*1.032*	*680*	*(351)*
Banco Conta Movimento	*72.998*	*-79.330*	*(152.328)*
Aplicações Financeiras	*39.653*	*39.351*	*(302)*
Clientes	29.680.823	29.994.196	313.373
Empréstimos e Financiamentos	10.236.660	9.960.333	(276.327)
Grynvest Securitizadora	*276.327*	*0*	*(276.327)*
Fornecedores	23.931.462	24.031.331	99.869
Outras Obrigações	19.189.865	19.398.755	208.890
Adiantamento de Clientes	*19.189.865*	*19.398.755*	*208.890*

Kohatsu			
Rubrica	**Saldo Final 31/12/2025**	**Saldo Inicial 31/01/2026**	**Diferença**
Disponível	89.286	189.286	100.000
Bancos	*43.747*	*143.747*	*100.000*
Empréstimos e Financiamentos	2.767.784	2.867.784	(100.000)
Bancos - limite de crédito	*-*	*100.000*	*(100.000)*
Impostos a Recolher	4.465	4.615	(150)
CSLL Anual a Recolher	*150*	*-*	*(150)*

10. PONTOS DE ATENÇÃO

RMA ABRIL.26 (COMPETÊNCIA FEVEREIRO.26):

PRODUTOR RURAL SUMIKO SHIRLEI KOHATSU

Até a finalização do presente RMA, não foram apresentadas informações sobre o Produtor Rural **Sumiko Shirlei Kohatsu,** incluindo os fluxos de caixa em fevereiro/26. Tão logo recebidos, os documentos serão analisados e apresentados no próximo Relatório Mensal de Atividades.

SALDO FINAL DE CAIXA NEGATIVO

Verifica-se saldo final negativo observado em fevereiro de 2026 no produtor **Jose Massamitsu Kohatsu.** Cumpre destacar que a apuração de saldo final negativo no fluxo de caixa pode indicar eventual inconsistência no demonstrativo, tendo em vista que, sob a ótica contábil, o caixa não pode assumir valor inferior a zero.

Tão logo recebidas, as respostas serão apreciadas por esta Equipe Técnica e as **considerações pertinentes apresentadas no próximo Relatório Mensal de Atividades.**

11. OUTRAS INFORMAÇÕES

STAY PERIOD

O **stay period** corresponde ao prazo legal de **180 dias** durante o qual permanecem **suspensas todas as ações e execuções** movidas contra a Recuperanda.

Data de início: 13/10/2025
Situação: vigente.

CONSOLIDAÇÃO SUBSTANCIAL

As Recuperandas operam sob o regime de **consolidação substancial**, conforme determinado no processo de Recuperação Judicial.

HONORÁRIO ADMINISTRAÇÃO JUDICIAL

Até a data da elaboração deste Relatório, os **honorários devidos à Administração Judicial estavam em dia.**

CONSULTA PROTESTOS

Foi realizada (em 10/04/2026) consulta ao **Banco Nacional de Dados de Protestos – CENPROT**, mantido pelos cartórios de protesto de títulos. **Foram identificados protestos ativos** em nome das Recuperandas.

CARTÓRIO	CNPJ/CPF	QTD. TÍTULOS
Zeagro Comercial Agrícola LTDA.	00.567.480/0001-77	65
Comercial Agrícola Kohatsu LTDA.	08.596.101/0001-89	12
José Massamitsu Kohatsu	147.415.209- 00	7
Sumiko Shirlei Kohatsu	794.351.579-04	1
Rodrigo Kohatsu	046.557.909-46	2
	TOTAL	87

Consulta realizada em: https://www.pesquisaprotesto.com.br/

12. CONSIDERAÇÕES FINAIS

Isso posto, a Administração Judicial, em cumprimento ao artigo 22, inciso II, alínea *c*, da Lei 11.101/2005, apresenta o Relatório Mensal de Atividades do **Grupo Zeagro.**

No mais, informa que os Relatórios são disponibilizados no site www.cataliseaj.com.br e coloca-se à disposição para eventuais esclarecimentos.

Ponta Grossa/PR, 14 de abril de 2026.

Júlio Alfredo de Almeida
OAB/RS 24.023

Janice Cainelli de Almeida
OAB/RS 22.257

Juliana Cainelli de Almeida
OAB/RS 97.853

Fábio Cainelli de Almeida
OAB/RS 106.886

Mauricio Andorffy de Souza
OAB/RS 124.849

Otávio Hardtke Boaventura
OAB/RS 124.849

Josiane Pereira Machado
CRC/RS 059.503/O

Alex Carlos Scheffer
CRA/RS 056.648/O

CATALISE
ADMINISTRAÇÃO JUDICIAL

|Rua Coronel Bordini, nº 360
|Bairro Auxiliadora
|Porto Alegre/RS

|aj@cataliseaj.com.br

|(51) 99835-9740