CATALISE
ADMINISTRAÇÃO JUDICIAL

RELATÓRIO MENSAL DE ATIVIDADES

RECUPERANDA:
GRUPO ZEAGRO

INCIDENTE DE RELATÓRIOS MENSAIS DE ATIVIDADES
RECUPERAÇÃO JUDICIAL N. 0031929-02.2025.8.16.0019

COMPETÊNCIA: SETEMBRO DE 2025
APRESENTADO EM: NOVEMBRO DE 2025

CATALISE ADMINISTRAÇÃO JUDICIAL

SUMÁRIO

1. CRONOGRAMA PROCESSUAL 03

2. INFORMAÇÕES PRELIMINARES 05

COMPOSIÇÃO DA RECUPERANDA 06

QUADRO FUNCIONAL 07

3. VERIFICAÇÃO DAS ATIVIDADES 09

4. PASSIVO SUJEITO 13

5. ANÁLISE ECONÔMICO FINANCEIRA – CONSOLIDADO 18

CONSIDERAÇÕES INICIAIS 19

BALANÇO PATRIMONIAL 20

ANÁLISE DO RESULTADO 25

ÍNDICES DE LIQUIDEZ 26

COMPOSIÇÃO DO ENDIVIDAMENTO 27

6. ANÁLISE ECONÔMICO FINANCEIRA – Zeagro Comercial Agrícola 28

7. ANÁLISE ECONÔMICO FINANCEIRA – Comercial Agrícola Kohatsu 32

8. CONSIDERAÇÕES FINAIS 36

1.

CRONOGRAMA PROCESSUAL

CRONOGRAMA PROCESSUAL

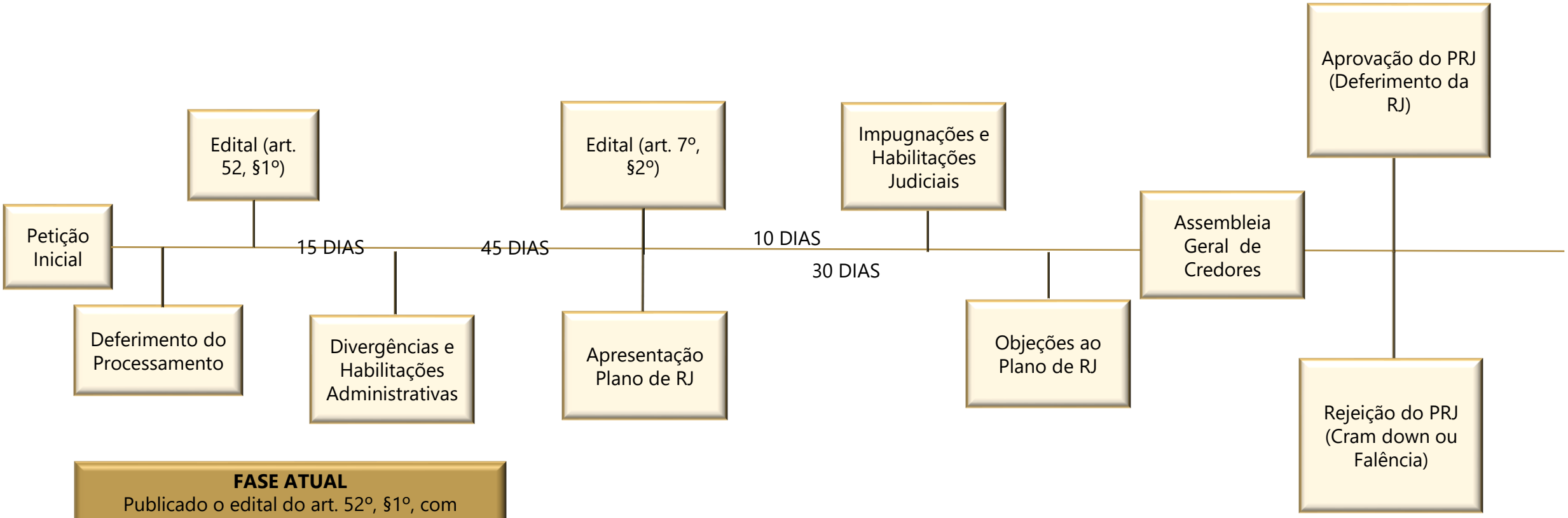

FASE ATUAL
Publicado o edital do art. 52º, §1º, com abertura do prazo de 15 (quize) dias corridos para apresentação de divergências e habilitações administrativas de crédito.

2.

INFORMAÇÕES PRELIMINARES

INFORMAÇÕES DAS RECUPERANDAS

COMPOSIÇÃO DAS RECUPERANDAS

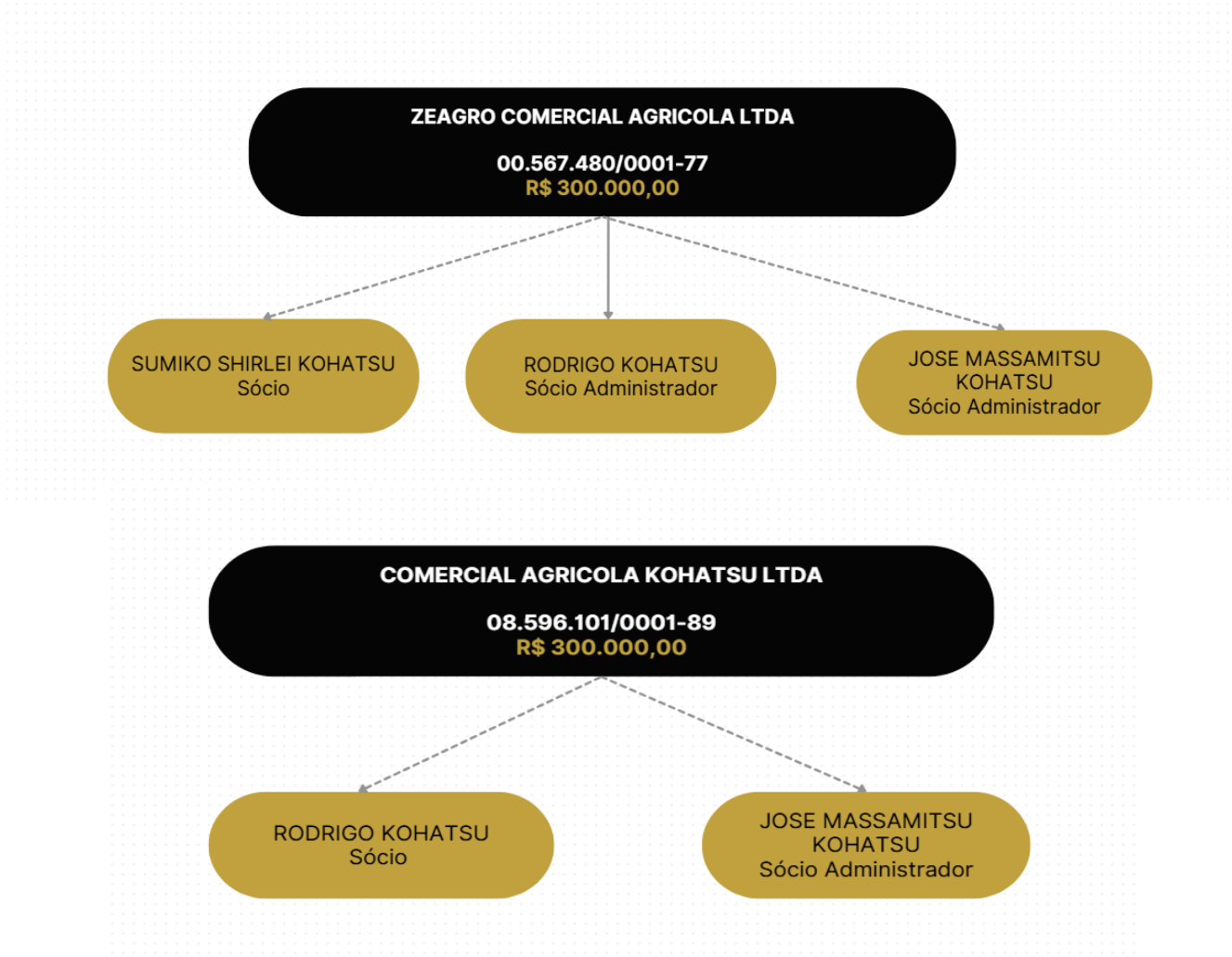

INFORMAÇÕES DAS RECUPERANDAS

QUADRO FUNCIONAL

A análise do quadro funcional do Grupo Zeagro revela uma estrutura composta por 19 colaboradores no total, conforme documentação apresentada referente ao mês de setembro de 2025.

A seguir, será detalhada a distribuição dos colaboradores por empregador das recuperandas, conforme informações constantes na relação de empregados apresentada. O quadro abaixo ilustra esta composição:

QUADRO FUNCIONAL		
EMPREGADOR	**QUANTIDADE**	**%**
ZEAGRO COMERCIAL AGRÍCOLA LTDA	10	53%
COMERCIAL A´GRÍCOLA KOHATSU TDA	9	47%
TOTAL	**19**	**100%**

Ao examinar detalhadamente a distribuição dos colaboradores entre os empregados do grupo, verifica-se que a Recuperanda Zeagro Comercial Agrícola Ltda concentra a maior parte da força de trabalho, com 10 colaboradores, representando 53% do total.

Por sua vez, a recuperanda Comercial Agrícola Kohatsu Ltda conta com 7 colaboradores e 2 pró labores dos sócios administradores, correspondendo a 47% da mão de obra trabalhadora.

O gráfico a seguir ilustra a atual composição do quadro de colaboradores conforme os dados disponibilizados:

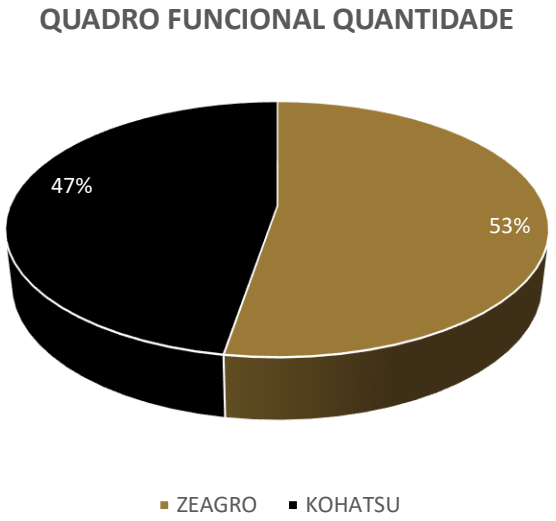

Quanto ao perfil dos colaboradores da Zeagro Comercial Agrícola Ltda, a análise da distribuição por cargos evidencia uma estrutura equilibrada entre setores administrativos e vendas e a equipe de operacional, tendo 50% dos trabalhadores em cada setor.

No caso da Comercial Agrícola Kohatsu Ltda, 44% da equipe ocupa posição nos setores administrativos e os outros 66% nos setores mais operacionais.

INFORMAÇÕES DAS RECUPERANDAS

QUADRO FUNCIONAL

ZEAGRO COMERCIAL AGRICOLA LTDA		
TIPO DE COLABORADOR	QUANTIDADE	%
ASSISTENTE ADMINISTRATIVO	1	10%
AUXILIAR DE ESCRITÓRIO/ADMINISTRATIVO	3	30%
ENGENHEIRO AGRONOMO	1	10%
GERENTE DE VENDAS	1	10%
VENDEDOR	1	10%
TRABALHADOR DA MANUTENÇÃO	1	10%
TRABALHADOR AGRICOLA POLIVALENTE	1	10%
ZELADORA	1	10%
TOTAL	**10**	**100%**

COMERCIAL AGRICOLA KOHATSU LTDA		
TIPO DE COLABORADOR	QUANTIDADE	%
ESTOQUISTA	1	11%
ZELADORA	1	11%
VENDEDOR	2	22%
ENGENHEIRO AGRONOMO	1	11%
AUXILIAR DE ESCRITÓRIO/ADMINISTRATIVO	1	11%
AUXILIAR FINANCEIRO	1	11%
PRÓ LABORE	2	22%
TOTAL	**9**	**100%**

TOTAL DO GRUPO		
TIPO DE COLABORADOR	QUANTIDADE	%
ASSISTENTE ADMINISTRATIVO	1	5%
AUXILIAR DE ESCRITÓRIO/ADMINISTRATIVO	4	21%
ENGENHEIRO AGRONOMO	2	11%
GERENTE DE VENDAS	1	5%
TRABALHADOR DA MANUTENÇÃO	1	5%
TRABALHADOR AGRICOLA POLIVALENTE	1	5%
ZELADORA	2	11%
ESTOQUISTA	1	5%
VENDEDOR	3	16%
AUXILIAR FINANCEIRO	1	5%
PRÓ LABORE	2	11%
TOTAL	**19**	**100%**

3.

VERIFICAÇÃO DAS ATIVIDADES

VERIFICAÇÃO DAS ATIVIDADES

Em **novembro de 2025**, foi realizada visita presencial na sede das Recuperandas, com o objetivo de levantar informações para a elaboração do Relatório Mensal de Atividades (RMA).

No que diz respeito ao quadro funcional da empresa, foi confirmado que não houve alterações, ou seja, não ocorreram demissões nem novas contratações no período analisado. Quanto ao faturamento, reportaram à Administração Judicial que foi abaixo da média principalmente em razão da falta de insumos, atrasos em fornecimento, plantio e colheita por conta das condições climáticas.

A perspectiva para o próximo mês indica que o faturamento será maior por conta do movimento do plantio. Em relação à atividade empresarial e aos estabelecimentos, a operação segue inalterada.

Adicionalmente, não foram reportados fatos relevantes na operação durante o último mês, mantendo-se o fluxo de atividades habitual.

Os pagamentos aos fornecedores estão sendo feitos à vista, regularmente.

Para comprovar as atividades das Recuperandas, foram realizados registros fotográficos e gravações audiovisuais nas instalações, evidenciando que a empresa está mantendo suas atividades, conforme comprovado abaixo.

INFORMAÇÕES DA RECUPERANDA

DAS ATIVIDADES DA RECUPERANDA

Para comprovar as atividades das Recuperandas, foram realizados registros fotográficos e gravações audiovisuais nas instalações, evidenciando que estão mantendo suas atividades regulares, conforme fotos abaixo.

VERIFICAÇÃO DAS ATIVIDADES

Através do link https://youtu.be/aPE1KTQquv0 ou do *QRCODE* abaixo é possível visualizar todos os registros realizados, da operação da Requerente:

4.

PASSIVO SUJEITO

PASSIVO SUJEITO

A seguir apresenta-se o passivo sujeito à Recuperação Judicial, conforme **Edital do Artigo 52, §1º, da Lei n° 11.101/2005.**

CLASSE	VALOR (R$)	%	QUANTIDADE	%
CLASSE I	R$ 52.232,86	0,07%	6	5%
CLASSE II	R$ 1.801.470,70	2%	2	2%
CLASSE III	R$ 76.811.107,92	97%	84	69%
CLASSE IV	R$ 199.220,92	0,25%	30	25%
TOTAL	**R$ 78.864.032,40**	**100%**	**122**	**100%**

O passivo sujeito é composto de 122 credores, sendo:

- Classe I – 06 credores;
- Classe II – 02 credores;
- Classe III – 84 credores;
- Classe IV – 30 credores.

Os **10 maiores credores** concursais representam 86% do total dos créditos, isto é, **R$ 67.915.051,89**. A seguir apresenta-se tais credores e o valor dos respectivos créditos.

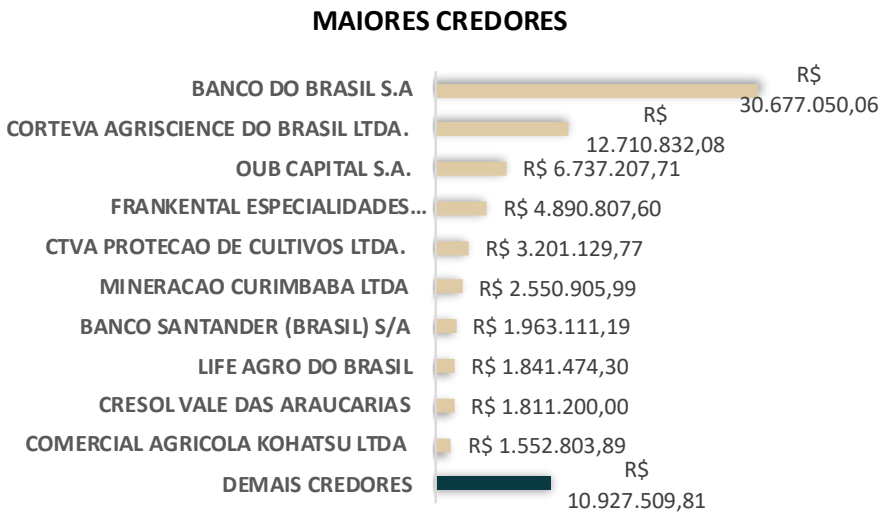

5.

ANÁLISE ECONÔMICO-FINANCEIRA GRUPO ZEAGRO COMBINADO.

ANÁLISE ECONÔMICO-FINANCEIRA

CONSIDERAÇÕES INICIAIS

As informações apresentadas a seguir referem-se à **situação econômico-financeira das Recuperandas no mês de agosto e setembro de 2025**, elaborada a partir dos balancetes contábeis encaminhados à Administração Judicial e apresentados nos autos, referente à Recuperanda **Grupo Zeagro (abrangendo as empresas, Zeagro Comercial Agrícola e Comercial Agrícola Kohatsu) de maneira combinada .**

A análise contempla a **evolução dos balanços patrimoniais** e das **demonstrações de resultados**, com comparativo em relação aos dois meses imediatamente anteriores.

Os valores são apresentados em reais (R$), salvo mencionado.

Cumpre inferir que os demonstrativos analisados **não foram submetidos a auditoria independente**, motivo pelo qual **não é possível assegurar integralmente a exatidão, integridade ou completude das informações** prestadas pelas Recuperandas.

ANÁLISE ECONÔMICO-FINANCEIRA

BALANÇO PATRIMONIAL COMBINADO

Tecidas as considerações inicias, passa-se à **análise do Balanço Patrimonial.** Esse demonstrativo apresenta a **situação econômica e financeira das Recuperandas em uma data específica (último dia de cada mês)**, permitindo identificar seus ativos (bens e direitos), passivos (obrigações) e patrimônio líquido em uma determinada data.

	ago/25	AH	set/25	AH
ATIVO CIRCULANTE	41.355.825	0%	41.304.688	0%
ATIVO NÃO CIRCULANTE	2.303.743	0%	2.311.789	0%
TOTAL ATIVO	43.659.568	0%	43.616.477	0%

	ago/25	AH	set/25	AH
PASSIVO CIRCULANTE	53.454.704	0%	53.230.331	0%
PASSIVO NÃO CIRCULANTE	3.870.177	0%	3.870.177	0%
PATRIMÔNIO LÍQUIDO	(13.665.313)	0%	(13.484.031)	-1%
TOTAL PASSIVO + PL	43.659.568	0%	43.616.477	0%

A análise da estrutura do ativo demonstra a predominância absoluta do **ativo circulante** (95%). Isso indica que a empresa concentra seus recursos em bens e direitos de curto prazo, evidenciando um perfil operacional voltado para atividades de giro rápido. Por outro lado, o **ativo não circulante**, reduzido a apenas 5%, sugere baixo investimento em ativos permanentes, como imobilizado, intangível e investimentos de longo prazo. A distribuição da composição do **ativo** pode ser observada na representação gráfica ao lado.

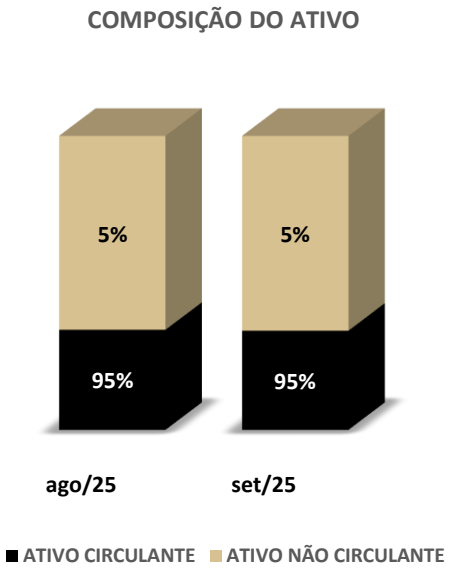

A composição do **passivo** apresentou uma estrutura absolutamente estável entre julho e agosto de 2025. Observa-se uma concentração no **passivo circulante** (75%), enquanto o **patrimônio líquido** (20%) representa uma base de capital próprio modesta. Já o **passivo não circulante** (5%) indica baixa utilização de financiamentos de longo prazo. A distribuição da composição do passivo pode ser observada na representação gráfica ao lado.

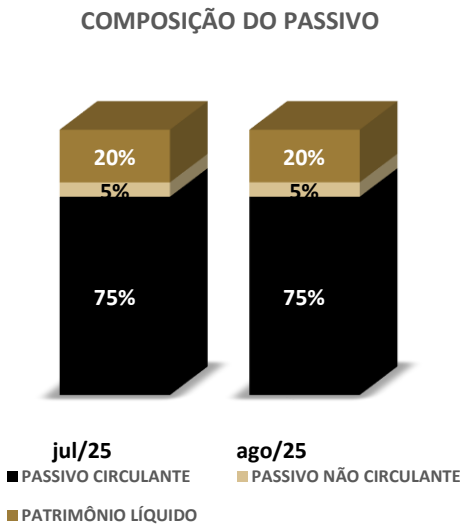

ANÁLISE ECONÔMICO-FINANCEIRA

BALANÇO PATRIMONIAL COMBINADO

No que diz respeito ao ativo, tem-se a seguinte composição no período analisado.

	ago/25	AH	set/25	AH
ATIVO CIRCULANTE	**41.355.825**	**0%**	**41.304.688**	**0%**
DISPONÍVEL	793.175	0%	378.741	-52%
CLIENTES	31.665.291	0%	31.751.225	0%
CHEQUES EM COBRANÇA	205.752	0%	205.752	0%
CESSÃO DE CRÉDITO E CHEQUES A RECEBER	-	0%	-	0%
ADIANTAMENTO A FORNECEDORES	1.560.896	0%	1.715.172	10%
ADIANTAMENTO A FUNCIONÁRIOS	7.369	0%	1.000	-86%
ADIANTAMENTO A SÓCIOS	(2.290.573)	0%	(1.634.573)	-29%
TRIBUTOS A RECUPERAR/COMPENSAR	3.192.763	0%	3.171.087	-1%
OUTRAS CONTAS A RECEBER	61.848	0%	61.848	0%
ESTOQUES	6.159.305	0%	5.654.436	-8%
ATIVO NÃO CIRCULANTE	**2.303.743**	**0%**	**2.311.789**	**0%**
OUTROS CRÉDITOS	264.768	0%	266.673	1%
INVESTIMENTOS	145.588	0%	165.258	14%
IMOBILIZADO	1.893.387	0%	1.879.858	-1%
TOTAL ATIVO	**43.659.568**	**0%**	**43.616.477**	**0%**

Em uma análise combinada do período, o **total de ativos** das Recuperandas manteve-se estável em **R$ 43,6 milhões**, sem variações significativas entre agosto e setembro de 2025. O **ativo circulante** permaneceu em **R$ 41,3 milhões**, representando **95% do ativo total**, enquanto o **ativo não circulante** corresponde a **R$ 2,3 milhões** sendo representado apenas por **5%** do valor total do ativo**.**

Essa composição evidencia uma estrutura que se concentra em **ativos de curto prazo**, especialmente na rubrica de clientes, que representa cerca de 73% do total dos **ativos circulantes** das recuperandas, seguido por 13% do estoque e 7% de tributos a recuperar (constituído pelo montante de R$ 3,1 milhões), demais valores do ativo apresentam juntos o montante de 7%.

O gráfico a seguir demonstra a composição do **ativo**:

PRINCIPAIS RUBRICAS DO ATIVO

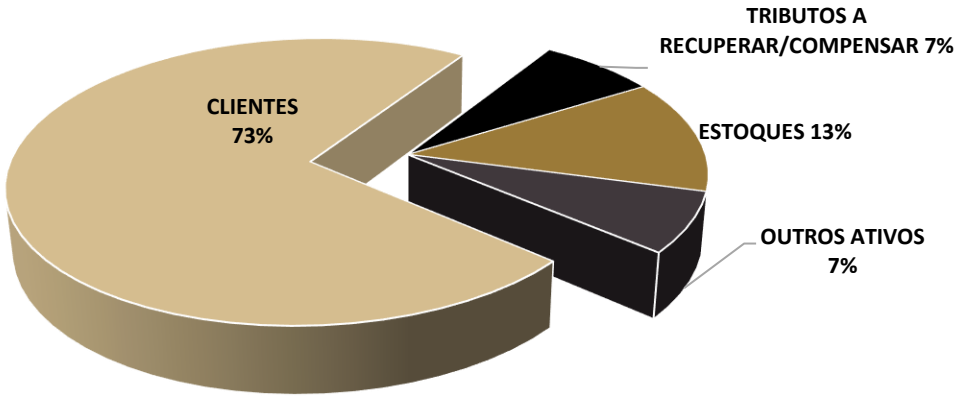

ANÁLISE ECONÔMICO-FINANCEIRA

BALANÇO PATRIMONIAL COMBINADO

No período analisado, compreendido entre **agosto e setembro de 2025**, observa-se **manutenção integral dos saldos do ativo imobilizado**, sem qualquer variação.

Ressalta-se, ainda, que nos dois meses em análise os saldos da rubrica de imobilizado permaneceram praticamente inalterados, apenas sendo reconhecidos lançamentos de depreciação, de maneira a registrar uma diminuição de 1%.

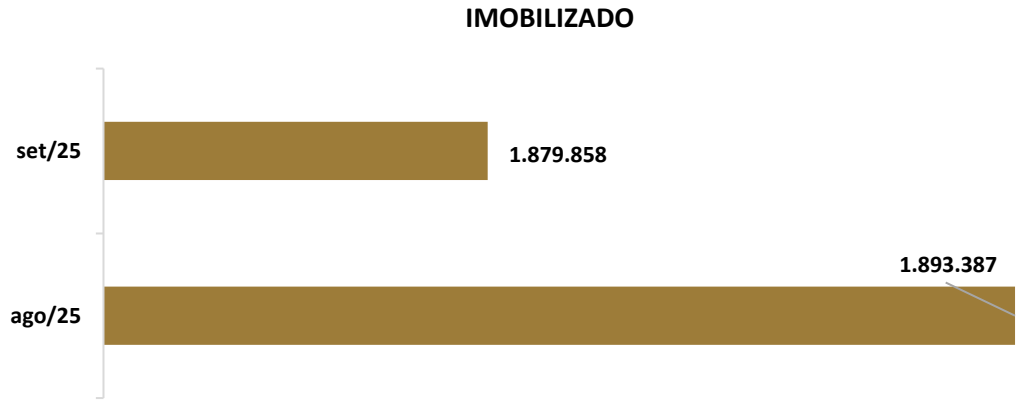

No que diz respeito ao **Imobilizado**, sua composição é essencialmente formada por **imóveis, veículos e maquinários**, refletindo a natureza operacional das Recuperandas, voltada à atividade rural. Ao lado apresenta-se a o mapa detalhado do **imobilizado**, com a composição e os respectivos saldos contábeis em setembro de 2025.

Descrição	set/25
Imóveis	**819.661**
Ampliações - Benjamin Constant	226.688
Barracão - Sebastião Camargo Ribas	374.053
Casas Urbanas	117.200
Instalações - Benjamin Constant	89.720
Terrenos Urbanos	12.000
Móveis e Utensílios	**72.147**
Máquinas e Equipamentos	**513.193**
Máquinas e Equipamentos e Ferramentas	78.220
Máquinas Equipamentos e Ferramenta	434.973
Veículos	**3.333.503**
Veículos - Vendas e assistência técnica	2.512.844
Veículos Agrícolas, Máquinas e Implementos	183.291
Veículos - Pesados	319.000
Veículos Uso Urbano	207.502
Veículos, Máquinas e Implementos Agrícolas	110.866
Softwares	**9.340**
Total de Imobilizado	**4.747.844**
Depreciação	**(2.867.986)**
Total de Imobilizado (-) Depreciação	**1.879.857,56**

ANÁLISE ECONÔMICO-FINANCEIRA

BALANÇO PATRIMONIAL COMBINADO

No que diz respeito ao passivo, tem-se a seguinte composição no período analisado.

	ago/25	AH	set/25	AH
PASSIVO CIRCULANTE	**53.454.704**	**0%**	**53.230.331**	**0%**
EMPRÉSTIMOS E FINANCIAMENTOS - CP	14.582.627	0%	14.208.113	-3%
FORNECEDORES	28.144.798	0%	27.662.908	-2%
OBRIGAÇÕES TRIBUTÁRIAS	19.448	0%	21.174	9%
OBRIGAÇÕES COM PESSOAL	202.492	0%	189.807	-6%
OBRIGAÇÕES PREVIDENCIÁRIAS	39.540	0%	39.220	-1%
ADIANTAMENTO A CLIENTES	10.465.799	0%	11.109.109	6%
PASSIVO NÃO CIRCULANTE	**3.870.177**	**0%**	**3.870.177**	**0%**
EMPRÉSTIMOS E FINANCIAMENTOS - LP	3.870.177	0%	3.870.177	0%
PATRIMÔNIO LÍQUIDO	**(13.665.313)**	**0%**	**(13.484.031)**	**-1%**
CAPITAL SOCIAL	600.000	0%	600.000	0%
RESERVAS DE LUCROS OU PREJUÍZOS	(7.234.579)	0%	(7.234.579)	0%
RESERVAS DE CAPITAL	4.558	0%	4.558	0%
RESERVAS DE INCENTIVOS FISCAIS	4.760.979	0%	4.760.979	0%
RESULTADO DO EXERCÍCIO	(11.796.271)	0%	(11.614.990)	-2%
TOTAL PASSIVO + PL	**43.659.568**	**0%**	**43.616.477**	**0%**

A composição do **passivo** em setembro de 2025 reflete a distribuição entre dívidas de curto e longo prazo e o patrimônio líquido das Recuperandas.

O **passivo de curto e longo prazo** das Recuperandas é composto, predominantemente, por **empréstimos e financiamentos, adiantamento de clientes e fornecedores.** A concentração de 32% do passivo em **empréstimos e financiamentos** indica que parte significativa das obrigações da empresa decorre de **operações financeiras contratadas. Os reflexos dessa dependência também estão refletidos** no percentual de 48% referente à rubrica de fornecedores que são a principal fonte de **aquisição de materiais para suas operações produtivas**. Adiantamento de clientes contempla 20% desse passivo, uma obrigação com clientes que realizaram uma compra futura, ou seja, produtos que ainda estão em fase de plantio mas que já possuem venda realizada de maneira antecipada, atividade muito comum no setor das recuperandas (agrícola).

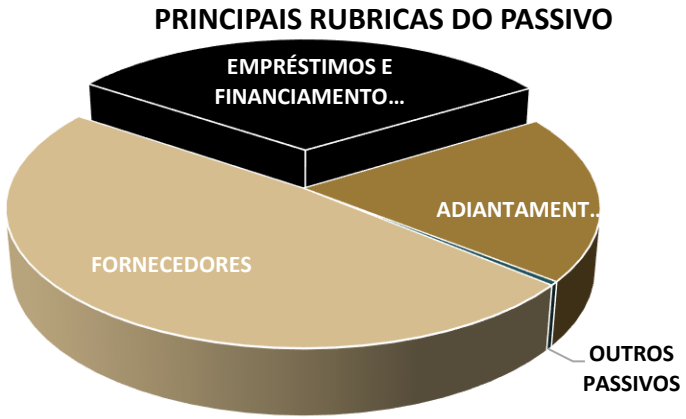

ANÁLISE ECONÔMICO-FINANCEIRA
BALANÇO PATRIMONIAL COMBINADO

Observa-se que os valores registrados em **empréstimos de curto e longo prazo** são compostos por **obrigações junto a instituições financeiras**, destacando-se:

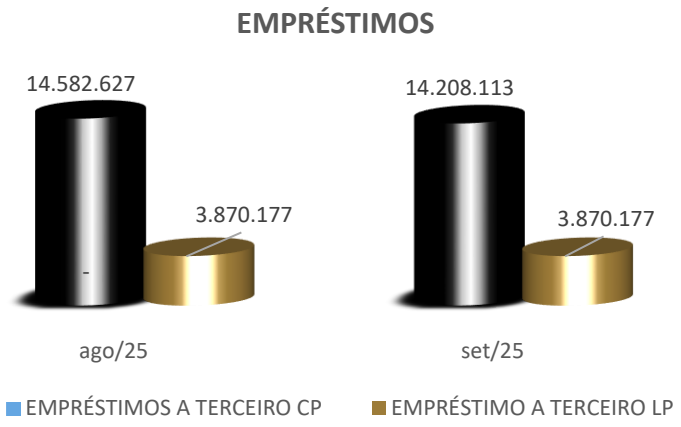

Os **demais valores** que integram o passivo estão relacionados a **obrigações com pessoal que apresentou queda de 6% em comparativo com o mês anterior**, obrigações tributárias com um aumento de 9% em setembro, obrigações previdenciárias que não obteve variação significativa e adiantamento de clientes que apresentou uma crescente de 6% de agosto para o mês de setembro de 2025.

Por fim, o saldo do **patrimônio líquido combinado** é composto, essencialmente, pelas contas de **capital social** e **resultados acumulados**, sendo que, neste último grupo, concentram-se os efeitos dos prejuízos apurados em exercícios anteriores e no período em análise. Apresentando em setembro um **passivo a descoberto**, dado que o patrimônio líquido apresentou saldo negativo de **R$ 13,4 milhões**.

Os saldos de **empréstimos e financiamentos** combinados somaram **R$ 18,0 milhões** em setembro de 2025, sendo **R$ 14,2 milhões** classificados no curto prazo e **R$ 3,8 milhões** no longo prazo. A rubrica no **passivo circulante** em setembro apresentou uma redução de 3% em comparação com o mês de agosto de 2025.

Banco	Valor (R$)	%
Banco Bradesco	470.768	3%
Banco Itaucard	94.987	1%
Banco Itaú	1.187.667	7%
Banco Santander	3.422.574	19%
Banco Sicredi	4.816.082	27%
Banco do Brasil	6.091.903	34%
Cresol	1.767.600	10%
Financiamentos Nacionais	132.179	1%
Stellantis Financiamento Strada	94.530	1%
Empréstimos	**18.078.290,00**	**100%**

As Recuperandas durante o período de analise (agosto a setembro de 2025) mantiveram estabilidade em seus saldos de endividamento, **não apresentando variações significativas no período analisado**.

ANÁLISE ECONÔMICO-FINANCEIRA

ANÁLISE DO RESULTADO COMBINADO

A seguir, apresenta-se a **Demonstração de Resultado do Exercício** das Recuperandas, com **saldos combinados acumulados:**

	ago/25	set/25	AH
RECEITA BRUTA	**8.440.144**	**8.887.352**	**5%**
(-) DEDUÇÕES DA RECEITA BRUTA	(152.504)	(205.837)	35%
(=) RECEITA LÍQUIDA	**8.287.640**	**8.681.516**	**5%**
(-) CUSTOS	(7.292.008)	(7.693.071)	6%
(=) RESULTADO OPERACIONAL LÍDUIDO	**995.633**	**988.444**	**-1%**
(-) DESPESAS OPERACIONAIS	(3.039.944)	(2.791.587)	-8%
(+) OUTRAS RECEITAS	2.153.008	2.217.014	3%
(-) OUTRAS DESPESAS	(386.289)	(386.289)	0%
(=) RESULTADO ANTES DO RESULTADO FINANCEIRO	**(277.592)**	**27.582**	**-110%**
(+/-) RESULTADO FINANCEIRO	(11.518.679)	(11.642.572)	1%
(+) RECEITAS FINANCEIRAS	695.386	711.678	2%
(-) DESPESAS FINANCEIRAS	(12.214.065)	(12.354.250)	1%
(=) RESULTADO ANTES DO IR E CSLL	**(11.796.271)**	**(11.614.990)**	**-2%**
(-) IR e CSLL	-	-	-
(=) RESULTADO LÍQUIDO DO EXERCÍCIO	**(11.796.271)**	**(11.614.990)**	**-2%**

O resultado do exercício manteve-se negativo ao longo do bimestre, com prejuízo combinado de **R$ 11,6 milhões em setembro de 2025**, representando uma redução no saldo negativo de -2% em relação ao mês anterior. Cumpre destacar que as Recuperandas obtiveram um aumento em suas receitas operacionais no período de aproximadamente 5%, de modo que o desempenho decorre deste crescimento.

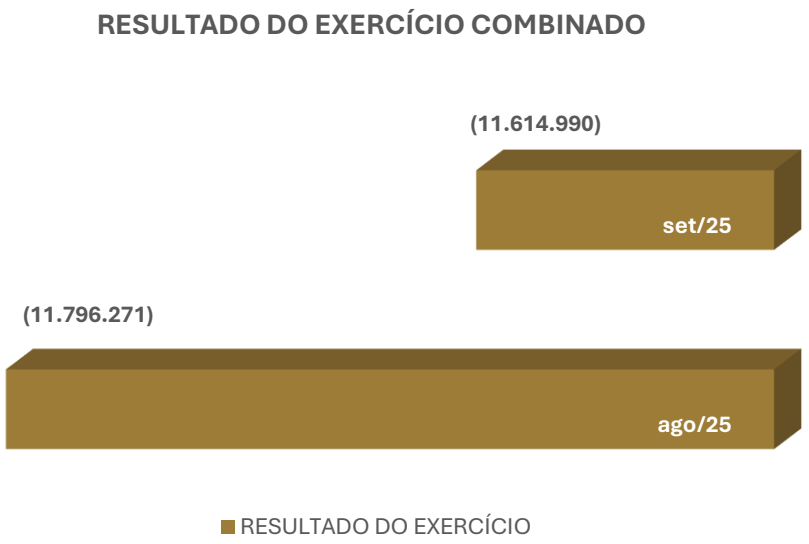

Em setembro de 2025, a **Receita Bruta combinada** apresentou crescimento de **5%** em relação a agosto/25, passando de **R$ 8.440.144** para **R$ 8.887.352**. Outrossim, as deduções evoluíram **35%**, passando de **R$ 152.504** em agosto para **R$ 205.837** em setembro de 2025.

A **Receita Líquida** apresentou alta de **5%**, alcançando **R$ 8.681.516** em setembro (ante R$ 8.287.640 em agosto de 2025).

ANÁLISE ECONÔMICO-FINANCEIRA

ÍNDICES DE LIQUIDEZ COMBINADO

Os índices de liquidez demonstram a **capacidade das Recuperandas de honrar suas obrigações.** Em outras palavras, demonstram se os recursos disponíveis e realizáveis são suficientes para pagar as dívidas no curto e no longo prazo.

A seguir serão demonstrados os índices de liquidez da Recuperanda dos últimos três meses analisados.

ÍNDICES	ago/25	set/25
LIQUIDEZ GERAL	0,76	0,76
LIQUIDEZ IMEDIATA	0,015	0,007
LIQUIDEZ SECA	0,66	0,67
LIQUIDEZ CORRENTE	0,77	0,78

- **Liquidez Geral** não apresentou variação, ficando em **0,76 em agosto e setembro.**

- **Liquidez Corrente** registrou uma variação de **0,77 em agosto para 0,78 em setembro**, o que demonstra baixo poder de solvência de curto prazo. Ou seja, para cada R$ 1,00 de dívida de curto prazo, as Recuperandas dispõe de apenas R$ 0,78 em ativos circulantes.

- **Liquidez Seca** apresentou aumento de **0,66 em agosto para 0,67 em setembro**, refletindo uma pequena variação positiva de capacidade imediata de quitar obrigações sem considerar estoques.

- Por fim, a **Liquidez Imediata** manteve-se próxima de zero durante todo o trimestre (0,015 em agosto, caindo para 0,007 em setembro), evidenciando **baixa disponibilidade de caixa e equivalentes de caixa** frente às obrigações de curto prazo.

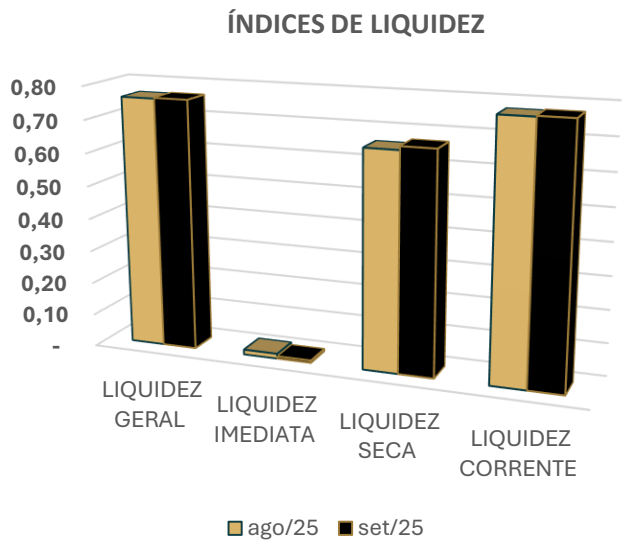

ANÁLISE ECONÔMICO-FINANCEIRA

COMPOSIÇÃO DO ENDIVIDAMENTO

A seguir será demonstrado o grau de endividamento da Recuperanda dos últimos três meses analisados.

DESCRIÇÃO	ago/25	set/25
ENDIVIDAMENTO A CURTO PRAZO	93%	93%
ENDIVIDAMENTO A LONGO PRAZO	7%	7%

- **Endividamento a Curto Prazo:** refere-se às obrigações que vencem até o fim do exercício social seguinte, isto é, registradas no passivo circulante.
- **Endividamento a Longo Prazo:** refere-se às obrigações que vencem após o fim do exercício social seguinte, isto é, registradas no passivo não circulante.

O **endividamento de curto prazo** representou **93% em agosto de 2025**, não apresentando variação e se mantendo no mesmo percentual em **setembro de 2025**, o que evidencia uma alta concentração de dívidas com vencimento em até 12 meses praticamente quase que toda a sua totalidade.

Em questão ao **endividamento de longo prazo** não apresentou variação, permanecendo com o percentual de **7% de agosto a setembro** de 2025.

A demonstração desses percentuais de maneira preservada, demonstra que as recuperandas não realizaram nenhuma grande movimentação em seu passivo que pudesse influenciar ou impactar nesses índices.

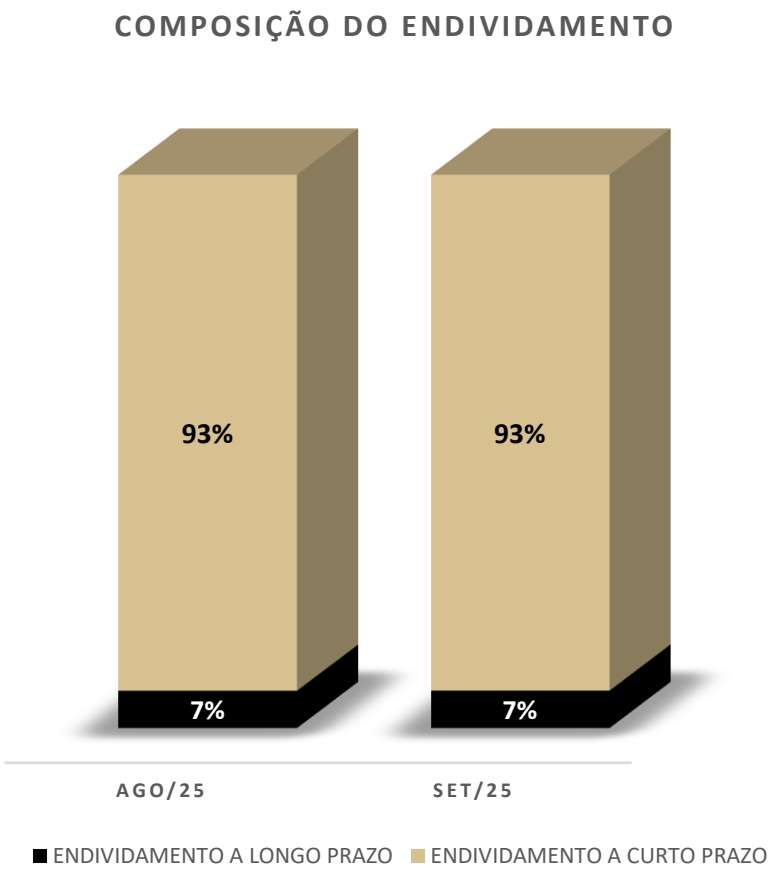

6.

ANÁLISE ECONÔMICO-FINANCEIRA ZEAGRO COMERCIAL AGRÍCOLA LTDA

ANÁLISE ECONÔMICO-FINANCEIRA

ZEAGRO COMERCIAL AGRÍCOLA LTDA - ATIVO

São apresentadas as analises contábeis da recuperanda **Zeagro Comercial Agrícola Ltda** no mês de **setembro de 2025,** o Ativo, com analise rubricas analíticas do Circulante e do Não Circulante.

	ago/25	set/25	AH
ATIVO CIRCULANTE	**34.738.917**	**34.661.006**	**-0,2%**
DISPONÍVEL	541.108	70.328	-87%
CLIENTES	28.790.105	28.968.746	1%
ADIANTAMENTO A FORNECEDORES	331.960	356.715	7%
ADIANTAMENTO A FUNCIONÁRIOS	1.000	1.000	0%
ADIANTAMENTO A SÓCIOS	(2.290.573)	(1.634.573)	-29%
TRIBUTOS A RECUPERAR/COMPENSAR	2.443.180	2.429.849	-1%
OUTRAS CONTAS A RECEBER	61.848	61.848	0%
ESTOQUES	4.860.290	4.407.094	-9%
ATIVO NÃO CIRCULANTE	**1.885.092**	**1.893.526**	**0,4%**
OUTROS CRÉDITOS	264.768	266.673	1%
INVESTIMENTOS	(3.570)	10.813	-403%
IMOBILIZADO	1.623.894	1.616.040	-0,5%
TOTAL ATIVO	**36.624.009**	**36.554.532**	**-0,2%**

O **ativo circulante** no mês de setembro, não apresentou variações significativas, ficando essas variações em uma diminuição de 0,2% percentual em comparativo com o mês de agosto de 2025.

Entretanto, a análise por rubrica demonstra movimentações, a saber:

- **Disponível (caixa e equivalentes)** apresentou uma diminuição expressiva de 87% em setembro de 2025, considerando o mês anterior.
- **Clientes** não apresentou uma variação significativa, demonstrando um aumento de 1% em relação ao mês anterior.
- **Adiantamento a fornecedores** obteve um incremento de 7% em setembro de 2025 em relação ao mês de agosto de 2025, totalizando R$ 356 mil ao fim do período em análise.
- **Adiantamento a sócios** obteve uma queda bem significativa, performando 29% de redução em comparativo a competência anterior.
- **Estoque**, está rubrica apresentou um variação negativa de 9%.

Outrossim, o **ativo não circulante**, composto por outros **créditos, investimentos e imobilizado**, aumentou 0,4% de agosto para setembro de 2025.

A rubrica de **investimentos** foi única rubrica que obteve variação expressiva, aumento de 403%. As demais rubricas, **outros créditos e imobilizado**, tiveram redução de 1% e -0,5%, respectivamente.

ANÁLISE ECONÔMICO-FINANCEIRA

ZEAGRO COMERCIAL AGRÍCOLA LTDA - PASSIVO

A recuperanda **Zeagro Comercial Agrícola Ltda,** manteve seu Passivo estável com nenhuma variação significativa durante o período correspondente desta analise (agosto e setembro de 2025).

	ago/25	set/25	AH
PASSIVO CIRCULANTE	**46.142.239**	**46.277.174**	**0,3%**
EMPRÉSTIMOS E FINANCIAMENTOS - CP	11.406.532	11.400.185	-0,1%
FORNECEDORES	24.437.196	23.900.857	-2%
OBRIGAÇÕES TRIBUTÁRIAS	7.438	13.697	84%
OBRIGAÇÕES COM PESSOAL	142.298	134.030	-6%
OBRIGAÇÕES PREVIDENCIÁRIAS	26.597	25.027	-6%
ADIANTAMENTO A CLIENTES	10.122.178	10.803.378	7%
PASSIVO NÃO CIRCULANTE	**3.870.177**	**3.870.177**	**0%**
EMPRÉSTIMOS E FINANCIAMENTOS - LP	3.870.177	3.870.177	0%
PATRIMÔNIO LÍQUIDO	**(13.388.407)**	**(13.592.818)**	**2%**
CAPITAL SOCIAL	300.000	300.000	0%
RESERVAS DE LUCROS OU PREJUÍZOS	(6.447.046)	(6.447.046)	0%
RESERVAS DE CAPITAL	4.558	4.558	0%
RESERVAS DE INCENTIVOS FISCAIS	3.647.332	3.647.332	0%
RESULTADO DO EXERCÍCIO	(10.893.251)	(11.097.661)	2%
TOTAL PASSIVO + PL	**36.624.009**	**36.554.532**	**-0,2%**

O **passivo circulante** não apresentou variação significativa no período, apresentando variação de 0,3% em comparação com o mês anterior.

Dentro dessa composição, tem-se**:**

- **Fornecedores** apresentou redução de 2%, partindo de R$ 24,4 milhões em agosto de 2025 para R$ 23,9 milhões em setembro de 2025.
- **Obrigações Tributárias** foi a rubrica do passivo que apresentou maior variação no período, com um aumento de 84% em relação ao mês de agosto de 2025.
- **Obrigações com pessoal** e **obrigações previdenciárias** obtiveram uma redução de 6% em setembro de 2025.
- **Adiantamento de clientes** registrou um aumento de 7%, registrando R$ 10,8 milhões.

O **Passivo não circulante** tem por tua totalidade a rubrica **Empréstimos e Financiamentos**, não registrou variação em seus valores durante o período analisado.

Por fim, o **Patrimonio Líquido** registrou aumento de 2%, demonstrando um aumento no passivo descoberto, fechando o período com um total de **R$ 13,5 milhões negativos**.

ANÁLISE ECONÔMICO-FINANCEIRA

ZEAGRO COMERCIAL AGRÍCOLA LTDA - ANÁLISE DO RESULTADO

Ao realizar a analise do resultado do período acumulado de **setembro de 2025**, é possível visualizar que a Recuperanda **Zeagro Comercial Agrícola Ltda** teve os seguintes resultados:

	ago/25	set/25	AH
RECEITA BRUTA	**6.957.747**	**7.195.733**	**3%**
(-) DEDUÇÕES DA RECEITA BRUTA	(91.470)	(104.153)	14%
(=) RECEITA LÍQUIDA	**6.866.277**	**7.091.580**	**3%**
(-) CUSTOS	(5.957.467)	(6.173.108)	4%
(=) RESULTADO OPERACIONAL LÍDUIDO	**908.810**	**918.472**	**1%**
(-) DESPESAS OPERACIONAIS	(2.227.590)	(2.437.781)	9%
(+) OUTRAS RECEITAS	2.152.989	2.152.989	0%
(-) OUTRAS DESPESAS	(386.289)	(386.289)	0%
(=) RESULTADO ANTES DO RESULTADO FINANCEIRO	**447.920**	**247.391**	**-45%**
(+/-) RESULTADO FINANCEIRO	(11.341.171)	(11.345.052)	0%
(+) RECEITAS FINANCEIRAS	603.356	619.622	3%
(-) DESPESAS FINANCEIRAS	(11.944.527)	(11.964.675)	0%
(=) RESULTADO ANTES DO IR E CSLL	**(10.893.251)**	**(11.097.661)**	**2%**
(-) IR e CSLL	-	-	-
(=) RESULTADO LÍQUIDO DO EXERCÍCIO	**(10.893.251)**	**(11.097.661)**	**2%**

Ao analisar o desempenho econômico-financeiro da Recuperanda no período de agosto a setembro de 2025, observa-se um **aumento na Receita Bruta**, registrado por 3% de variação. Evoluindo de **R$ 6,9 milhões em agosto para R$ 7,1 milhões em setembro de 2025.**

O **Resultado operacional** demonstra avanço nas vendas e incremento operacional, ainda que as deduções da receita bruta e custos tenham registrado juntos um aumento de 18%.

O **Resultado antes do Resultado financeiro** apresentou variação negativa, uma redução de 45% quando comparado com agosto de 2025 onde o montante era de R$ 447.920,00, registrando em setembro de 2025 a monta de R$ 247.391,00.

O resultado líquido passou de **R$ 10,8 milhões negativos em agosto de 2025** para **R$ 11,1 milhões negativos em setembro de 2025**, representando uma **piora de 2% neste prejuízo.**

7.

ANÁLISE ECONÔMICO-FINANCEIRA COMERCIAL AGRÍCOLA KOHATSU LTDA

ANÁLISE ECONÔMICO-FINANCEIRA

COMERCIAL AGRÍCOLA KOHATSU LTDA - ATIVO

São apresentadas as analises contábeis da recuperanda **Comercial Agrícola Kohatsu Ltda** no mês de **setembro de 2025,** o Ativo, com análise das rubricas analíticas do Circulante e do Não Circulante.

	ago/25	set/25	AH
ATIVO CIRCULANTE	**6.616.908**	**6.643.682**	**0,4%**
DISPONÍVEL	252.067	308.414	22%
CLIENTES	2.875.185	2.782.479	-3%
CHEQUES EM COBRANÇA	205.752	205.752	0%
ADIANTAMENTO A FORNECEDORES	1.228.937	1.358.457	11%
ADIANTAMENTO A FUNCIONÁRIOS	6.369	-	-100%
TRIBUTOS A RECUPERAR/COMPENSAR	749.583	741.238	-1%
ESTOQUES	1.299.015	1.247.342	-4%
ATIVO NÃO CIRCULANTE	**418.651**	**418.263**	**-0,1%**
INVESTIMENTOS	149.158	154.445	4%
IMOBILIZADO	269.493	263.818	-2%
TOTAL ATIVO	**7.035.559**	**7.061.944**	**0,4%**

O **ativo circulante** apresentou 0,4% de aumento, quando analisado de agosto para setembro de 2025.

- **Disponível (caixa e equivalentes)** apresentou um aumento expressivo de 22% em setembro de 2025, considerando o mês anterior.

- **Clientes** registrou em setembro de 2025 uma redução de 3% quando considerando o mês anterior. Encerrando o mês de setembro de 2025 com um total de R$ 2,7 milhões na rubrica.

- **Adiantamento a Fornecedores** apresentou aumento de 11%, variação de R$ 1,22 milhões em agosto para R$ 1,36 milhões em setembro de 2025.

- **Estoque**, está rubrica apresentou um variação negativa de 4%.

Outrossim, o **ativo não circulante**, composto por **investimentos e imobilizado**, registrou uma redução de 0,1% no período.

A rubrica de **investimentos** registrou aumento de 4% em setembro de 2025, quando comparado com o mês de agosto de 2025. Já o **imobilizado** apresentou redução de 2% decorrente da depreciação mensal reconhecida.

ANÁLISE ECONÔMICO-FINANCEIRA

COMERCIAL AGRÍCOLA KOHATSU LTDA - PASSIVO

A seguir apresenta-se a composição da Recuperanda **Comercial Agrícola Kohatsu Ltda.**

	ago/25	set/25	AH
PASSIVO CIRCULANTE	**7.312.465**	**6.953.157**	**-5%**
EMPRÉSTIMOS E FINANCIAMENTOS - CP	3.176.095	2.807.928	-12%
FORNECEDORES	3.707.602	3.762.051	1%
OBRIGAÇÕES TRIBUTÁRIAS	12.010	7.477	-38%
OBRIGAÇÕES COM PESSOAL	60.194	55.778	-7%
OBRIGAÇÕES PREVIDENCIÁRIAS	12.943	14.193	10%
ADIANTAMENTO A CLIENTES	343.621	305.731	-11%
PASSIVO NÃO CIRCULANTE	**-**	**-**	**0%**
PATRIMÔNIO LÍQUIDO	**(276.905)**	**108.787**	**139%**
CAPITAL SOCIAL	300.000	300.000	0%
RESERVAS DE LUCROS OU PREJUÍZOS	(787.532)	(787.532)	0%
RESERVAS DE INCENTIVOS FISCAIS	1.113.648	1.113.648	0%
RESULTADO DO EXERCÍCIO	(903.021)	(517.328)	-43%
TOTAL PASSIVO + PL	**7.035.559**	**7.061.944**	**0,4%**

O **passivo circulante** registrou uma variação de 5% em setembro de 2025 quando comparado com o mês de agosto de 2025.

- **Empréstimos e financiamentos** apresentaram uma redução de 12%, registrado pelo montante de R$ 3,1 milhões em agosto para R$ 2,8 milhões em setembro de 2025.

- **Obrigações Tributárias** foi a rubrica que mais registrou variação em setembro de 2025 no passivo circulante, com uma redução de 38% em relação ao mês de agosto de 2025.

- **Obrigações com pessoal** registrou redução de R$ 60.194,00 em agosto de 2025 para R$ 55.778,00 durante o mês de setembro de 2025, com uma variação de menos 7% quando comparados.

- **Obrigações previdenciárias** registrou variação positiva de 10% em setembro quando comparado com agosto de 2025.

- **Adiantamento de clientes** registrou uma redução de 11%, registrando R$ 343.621,00 em agosto de 2025 e R$ 305.731,00 em setembro de 2025.

Por fim, o **Patrimonio Líquido** registrou aumento de 139%, fechando o período com um total positivo de **R$ 108.787,00.**

ANÁLISE ECONÔMICO-FINANCEIRA

COMERCIAL AGRÍCOLA KOHATSU LTDA – ANALISE DO RESULTADO

A seguir apresenta-se análise do resultado acumulado do período de **agosto e setembro de 2025** da Recuperanda **Comercial Agrícola Kohatsu Ltda.**

	ago/25	set/25	AH
RECEITA BRUTA	**1.482.397**	**1.691.620**	**14%**
(-) DEDUÇÕES DA RECEITA BRUTA	(61.034)	(101.684)	67%
(=) RECEITA LÍQUIDA	**1.421.363**	**1.589.936**	**12%**
(-) CUSTOS	(1.334.540)	(1.519.964)	14%
(=) RESULTADO OPERACIONAL LÍDUIDO	**86.823**	**69.972**	**-19%**
(-) DESPESAS OPERACIONAIS	(812.354)	(353.806)	-56%
(+) OUTRAS RECEITAS	18,96	64.025	337585%
(=) RESULTADO ANTES DO RESULTADO FINANCEIRO	**(725.512)**	**(219.809)**	**-70%**
(+/-) RESULTADO FINANCEIRO	(177.508)	(297.519)	68%
(+) RECEITAS FINANCEIRAS	92.030	92.056	0%
(-) DESPESAS FINANCEIRAS	(269.538)	(389.575)	45%
(=) RESULTADO ANTES DO IR E CSLL	**(903.021)**	**(517.328)**	**-43%**
(-) IR e CSLL	-	-	-
(=) RESULTADO LÍQUIDO DO EXERCÍCIO	**(903.021)**	**(517.328)**	**-43%**

Ao analisar o desempenho econômico-financeiro da Recuperanda no período de agosto a setembro de 2025, observa-se um **aumento na Receita Bruta**, registrado por 14% de variação. Evoluindo de **R$ 1,4 milhões em agosto de 2025 para R$ 1,6 milhões em setembro de 2025.**

O **Resultado operacional** demonstra declínio no resultado de 19% após a as deduções.

Outrossim, as **Deduções de Receita Bruta** obtiveram um aumento de 67% em setembro de 2025 em comparativo com o mês de agosto de 2025. Os **Custos** também registraram aumento, na proporção de 14%.

Além, o **Resultado antes do Resultado financeiro** apresentou variação negativa de 70% em setembro de 2025 (R$ 219.809,00) quando comparado com agosto de 2025 quando o montante era de R$ 725.512,00.

O r**esultado líquido** passou de **R$ 903.021,00 negativos em agosto de 2025** para **R$ 517.328,00 negativos em setembro de 2025**, representando uma **redução de 43% neste prejuízo.**

8.

CONSIDERAÇÕES FINAIS

CONSIDERAÇÕES FINAIS

Após a verificação e consolidação dos demonstrativos contábeis, constatou-se que **não foram identificados pontos de atenção, inconsistências ou variações relevantes** que pudessem comprometer a fidedignidade das informações apresentadas no período analisado.

Isso posto, a Administração Judicial, em cumprimento ao artigo 22, inciso II, alínea *c*, da Lei 11.101/2005, apresenta o Relatório Mensal de Atividades do **Grupo Zeagro**, com análise contábil do mês de **setembro de 2025.**

No mais, informa que os Relatórios são disponibilizados no site www.cataliseaj.com.br e coloca-se à disposição para eventuais esclarecimentos.

Ponta Grossa/PR, 14 de novembro de 2025.

EQUIPE RESPONSÁVEL

Fábio Cainelli de Almeida
Advogado Responsável
OAB/RS 106.886

Jorge Augusto Derviche Casagrande
Advogado Responsável
OAB/PR 53.927

Júlio Alfredo de Almeida
Advogado Responsável
OAB/RS 24.023

Juliana Sanine P. Vaz Casagrande
Equipe Jurídica
OAB/PR 59.404

Otávio Hardtke Boaventura
Equipe Jurídica
OAB/RS 124.849

Mauricio Andorffy de Souza
Equipe Jurídica
OAB/RS 109.590

Josiane Machado
Coordenadora Contábil
CRC/RS 059.503/O-8

Alex Scheffer
Equipe Contábil

CATALISE

ADMINISTRAÇÃO JUDICIAL

Rua Coronel Bordini, n. 360, Sala 02,
Bairro Auxiliadora, Porto Alegre/RS,
CEP 90440-002

Avenida Iguaçu, n. 2820, Sala 905,
9º Andar, Ed. Iguaçu 2820,
Bairro Água Verde, Curitiba/PR
CEP 80240-031

(51) 99835-9740
www.cataliseaj.com.br
aj@cataliseaj.com.br