CATALISE
ADMINISTRAÇÃO JUDICIAL

RELATÓRIO MENSAL DE ATIVIDADES

RECUPERANDA:
NOBRE DISTRIBUIDORA DE COSMÉTICOS LTDA.

RECUPERAÇÃO JUDICIAL N. 5013949-66.2024.8.24.0019

COMPETÊNCIA: JANEIRO DE 2026
APRESENTADO EM: MARÇO DE 2026

CATALISE ADMINISTRAÇÃO JUDICIAL

SUMÁRIO

1 CONSIDERAÇÕES INICIAIS

2 CRONOGRAMA PROCESSUAL

3 SOBRE A RECUPERANDA

4 VERIFICAÇÃO DAS ATIVIDADES

5 REGISTROS DAS ATIVIDADES

6 PASSIVO CONTINGENTE

7 PASSIVO CONCURSAL

8 PASSIVO EXTRACONCURSAL

9 ANÁLISE ECONÔMICO-FINANCEIRA

10 OUTRAS INFORMAÇÕES

11 CONSIDERAÇÕES FINAIS

1. CONSIDERAÇÕES INICIAIS

O presente Relatório Mensal de Atividade foi elaborado **com base nas informações e documentações mensais encaminhadas pela Recuperanda**, incluindo os **balancetes de verificação contábeis mensais.**

Cumpre inferir que os demonstrativos analisados **não foram submetidos a auditoria independente**, motivo pelo qual **não é possível assegurar integralmente a exatidão, integridade ou completude das informações** prestadas pela Devedora.

Urge ressaltar que a escrituração contábil elaborada pela Empresa deve levar em consideração as normas contábeis normalmente aceitas. Assim, **é possível que o saldo contábil de certas rubricas não coincida com o valor atual de mercado dos ativos.** A exemplo das contas de Imobilizado e Intangível. Não sendo permitida reavaliação de bens tangíveis e intangíveis, devido às disposições contidas na Lei n.º 11.638/2007, que alterou a Lei n.º 6.404/1976, o saldo contábil apresentado pode não coincidir com o valor de mercado atual dos bens, motivo pelo qual se faz importante analisar outros documentos, como o Laudo de avaliação dos bens e ativos da Empresa.

As informações apresentadas estão expressas em **reais (R$), salvo mencionado.**

DOCUMENTAÇÃO MENSAL

No que tange à **apresentação dos documentos mensais**, conforme previsto no artigo 52, inciso IV, da Lei nº 11.101/2005, até o momento da elaboração do presente Relatório Mensal de Atividades (RMA), **estavam pendentes os seguintes documentos (destacados em vermelho):**

Documentos	Período	Status
Breve Resumo da Operação	jan/26	☒
Balancete mensal em PDF Assinado pelo Contador e Responsável Legal	jan/26	☒
Balancete Mensal em Excel	jan/26	✓
Razão Geral do Mês do Balancete	jan/26	✓
Comprovante de Pagamento dos Impostos	jan/26	✓
Comprovante do Pagamento de Encargos Sociais	jan/26	✓
Comprovante de Pagamento de Parcelamentos de Encargos e Impostos	jan/26	✓
Relatórios Mensais Órgãos Federais, Estaduais e Municipais dos Parcelamentos	jan/26	✓
Conciliação Contábil das Rubricas de Impostos e Encargos Sociais	jan/26	☒
Folha de Pagamento do Mês em PDF	jan/26	✓
Comprovação de Pagamento dos Funcionários	jan/26	☒
Relatório Jurídico do Passivo Contingente	jan/26	☒
Extrato Bancário do Período	jan/26	✓

2. CRONOGRAMA PROCESSUAL

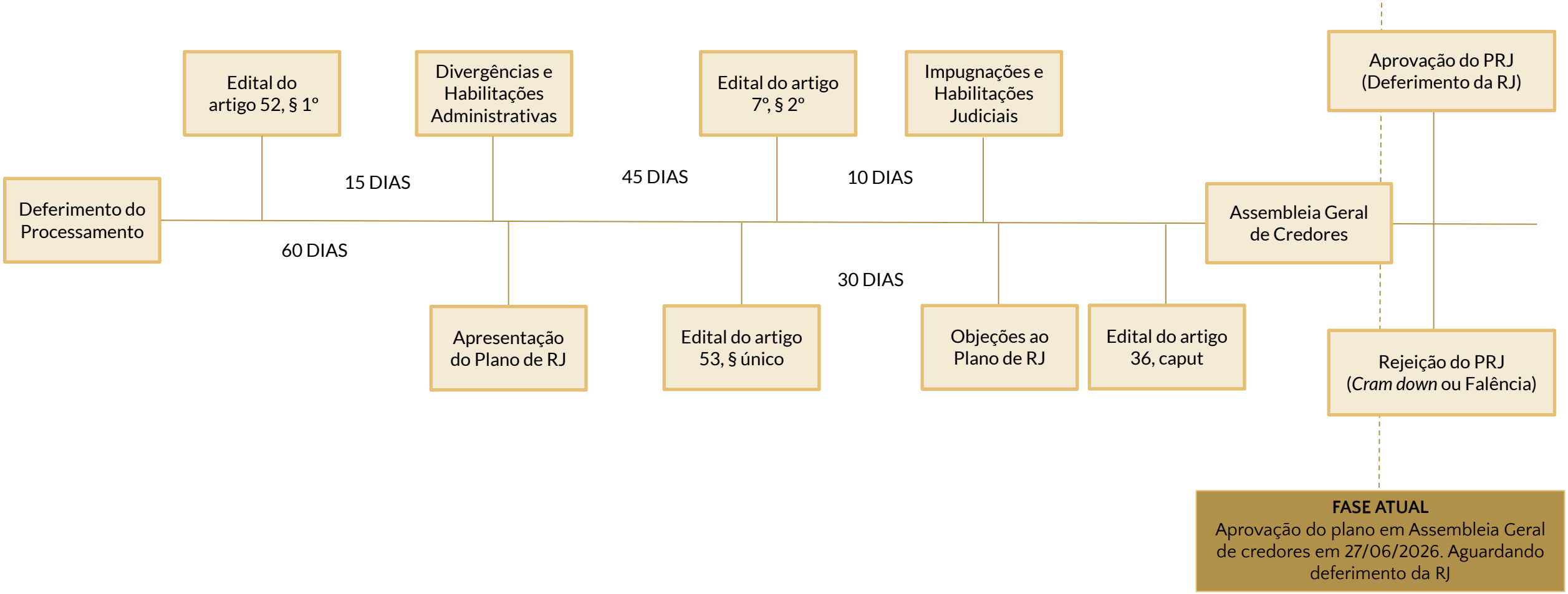

3. SOBRE A RECUPERANDA

ATIVIDADE DESEMPENHADA

A **Nobre Distribuidora de Cosméticos Ltda**. exerce atualmente **atividade** de **comércio atacadista de cosméticos e produtos de perfumaria**.

LOCALIZAÇÃO

A Recuperanda possui sua **matriz no município de Chapecó/SC**, situada na **Rua Alfredo Wagner, nº 225-E**, local que também abriga seu principal estabelecimento, onde se concentram a **maior parte das operações e do volume de negócios da empresa**.

COMPOSIÇÃO SOCIETÁRIA

NOBRE DISTRIBUIDORA DE COSMÉTICOS
CNPJ: 21.864.149/0001-99

YAN THIAGO BARRO
SÓCIO ADMINISTRADOR

CAUSAS DA CRISE

A crise da Nobre Distribuidora de Cosméticos Ltda. teve início a partir de 2020, quando a Empresa passou a enfrentar instabilidades decorrentes da retração do mercado, do aumento da concorrência e da redução das margens praticadas no setor.

Somou-se a isso a escassez de matérias-primas e insumos, especialmente embalagens, bem como o aumento expressivo dos custos de produção e logística, impactando negativamente sua rentabilidade.

Em razão desse cenário, a Recuperanda passou a operar abaixo do ponto de equilíbrio, não conseguindo gerar faturamento suficiente para sustentar sua estrutura operacional.

Posteriormente, investimentos relevantes na expansão do portfólio com marcas próprias e contratos de produção de grande vulto não obtiveram o retorno esperado, resultando em elevado volume de estoque, baixa rotatividade e prejuízos acumulados.

A necessidade de capital de giro para manutenção das atividades levou a Empresa a recorrer a financiamentos bancários e antecipações de recebíveis, ocasionando significativo aumento do endividamento junto a instituições financeiras e fornecedores.

Esses fatores, de forma conjunta, culminaram na atual crise econômico-financeira enfrentada pela Recuperanda e motivaram o ajuizamento do pedido de Recuperação Judicial.

3. SOBRE A RECUPERANDA

QUADRO FUNCIONAL

Apresenta-se, a seguir, a evolução do quadro funcional da Recuperanda, conforme informações encaminhadas pela sua administração.

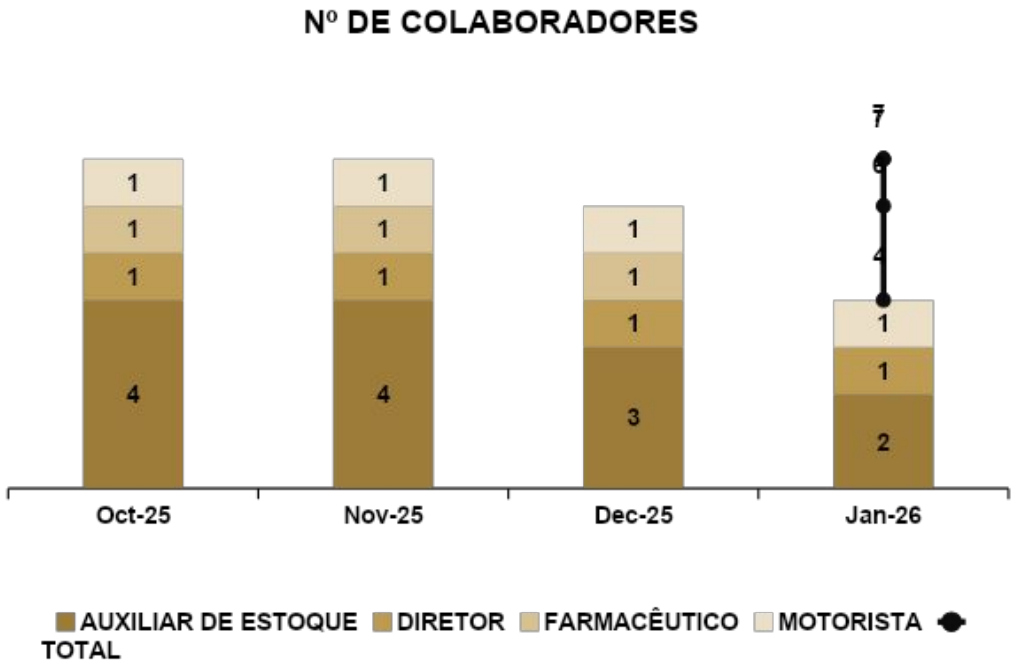

Em **janeiro de 2025**, a Recuperanda contava com **4 colaboradores**, sendo:

- **2 auxiliares de estoque;**
- **1 diretor; e**
- **1 motorista**

Além, os representantes da Empresa informaram que não contam com a prestação de serviços contratados na modalidade **Pessoa Jurídica (PJ).**

4. VERIFICAÇÃO DAS ATIVIDADES

No tocante às atividades da Recuperanda, a Administração Judicial destaca que não houve mudanças significativas do mês anterior para o corrente.

Os pagamentos aos fornecedores foram mantidos rigorosamente em dia, demonstrando estabilidade na gestão de suas obrigações.

5. REGISTROS DAS ATIVIDADES

Para comprovar as atividades da Recuperanda, foram realizados registros fotográficos e gravações audiovisuais nas instalações, evidenciando que a Recuperanda está mantendo suas atividades.

Através do link https://youtu.be/L7maM5gkSbg ou do QRCODE abaixo é possível visualizar os últimos registros realizados, da operação das Recuperandas:

SCAN ME!

6. PASSIVO CONTINGENTE

No que tange ao Passivo Contingente da Recuperanda, a Administração Judicial requisitou relação dos processos judiciais nos quais a Devedora figura atualmente como parte ré. Entretanto, até o momento da elaboração deste relatório mensal de atividades, tais informações não foram disponibilizadas pela empresa em recuperação judicial, o que impossibilita a apresentação completa dos dados específicos.

Não obstante a ausência dessas informações específicas sobre o Passivo Contingente, a Administração Judicial, em seu papel de supervisão e análise, tomou a iniciativa de elaborar quadro resumo contendo a listagem dos processos vinculados à Recuperanda. É importante ressaltar que este levantamento exclui os processos diretamente relacionados ao procedimento de Recuperação Judicial em si.

A seguir, apresenta-se tabela detalhada com as informações dos processos ativos da empresa, categorizados por classe da ação, número do processo e valor da causa:

CLASSE DA AÇÃO	Nº DO PROCESSO	VALOR DA CAUSA
EXECUÇÃO DE TÍTULO EXTRAJUDICIAL	5000767-16.2024.8.24.0018	R$ 30.789,81
MONITÓRIA	5031811-53.2024.8.24.0018	R$ 218.891,19
CUMPRIMENTO DE SENTENÇA	5007016-87.2023.4.04.7202	R$ 10.000,00
TOTAL		**R$ 259.681,00**

Este quadro oferece uma visão panorâmica do cenário jurídico atual da Recuperanda, permitindo análise mais aprofundada de seu passivo contingente e possibilitando avaliação mais precisa de sua situação financeira e operacional no contexto do processo de recuperação judicial.

A Administração Judicial reafirma seu compromisso em continuar monitorando e atualizando essas informações. Assim que os dados pendentes sobre o Passivo Contingente forem disponibilizados pela Recuperanda, serão prontamente incluídos nos relatórios mensais subsequentes, em conformidade com as determinações deste Juízo.

Esta abordagem visa a assegurar que todos os interessados no processo de recuperação judicial tenham acesso a um panorama completo e atualizado da situação da empresa, contribuindo para a transparência e eficácia do procedimento em curso.

7. PASSIVO CONCURSAL

Conforme o **Edital previsto no art. 7º, § 2º, da Lei nº 11.101/2005** (Evento 114), foi publicada a **segunda relação de credores da Recuperanda**, totalizando **R$ 2.441.006,78**.

CREDORES	VALOR EDITAL ARTIGO 52 , § 1°	VALOR EDITAL ARTIGO 7°, § 2°	%
CLASSE I	R$ 7.379,22	R$ 7.379,22	0,30%
CLASSE II	R$ 0,00	R$ 0,00	0,00%
CLASSE III	R$ 1.760.513,51	R$ 1.638.382,77	70,62%
CLASSE IV	R$ 724.148,79	R$ 795.244,79	29,06%
TOTAL	**R$ 2.492.041,52**	**R$ 2.441.006,78**	**100,00%**

Ademais, constata-se que os maiores credores são três cooperativas de crédito, uma indústria e uma pessoa física, corroborando com o alegado na exordial acerca da origem das dívidas. Os três principais credores concentram 39% do passivo da Empresa.

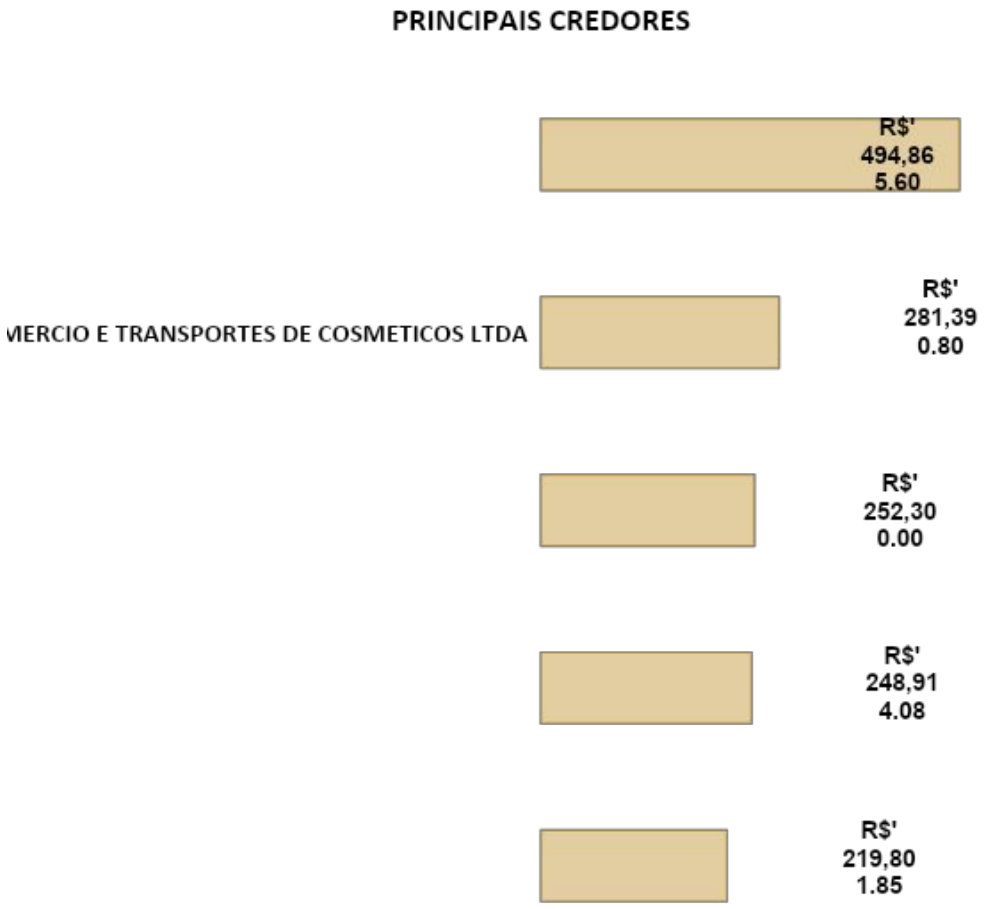

8. PASSIVO EXTRACONCURSAL

OBRIGAÇÕES CORRENTES

A análise das **obrigações correntes** tem por objetivo verificar se a Recuperanda vem honrando os compromissos assumidos após o ajuizamento da Recuperação Judicial, bem como identificar eventuais novas dívidas.

Cumpre destacar que, **nos termos do artigo 73, inciso IV, da Lei nº 11.101/2005 (Lei de Recuperação e Falências)**, o **descumprimento (atraso) das obrigações assumidas após o deferimento do processamento da Recuperação Judicial** constitui **causa de convolação da Recuperação em Falência**, razão pela qual o acompanhamento do adimplemento das obrigações correntes é de especial relevância.

Tecidas as considerações iniciais, passa-se à análise das **obrigações correntes** da Devedora.

Em janeiro/26, verifica-se que o **total das obrigações** apresentou **um decréscimo de R$ 20 mil**, em comparação ao mês anterior (**R$ 3.172 mil** em dezembro de 2025 para **R$ 3.152 mil** em janeiro de 2026).

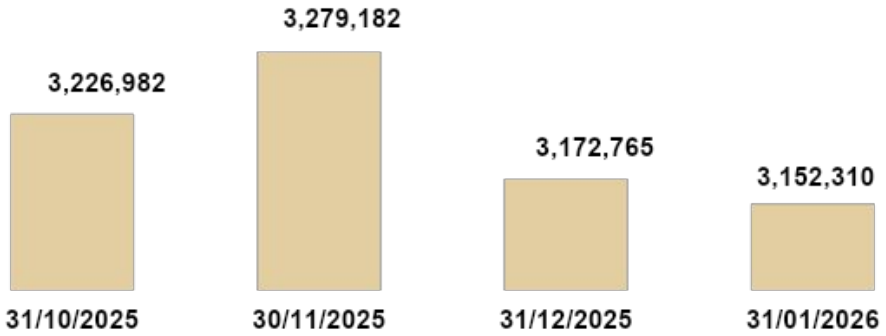

Ao analisar a composição do passivo referente ao mês de janeiro/2026, observa-se que **47% do total está concentrado na rubrica de Fornecedores (R$ 1.490 mil).** A evolução do saldo é apresentada a seguir.

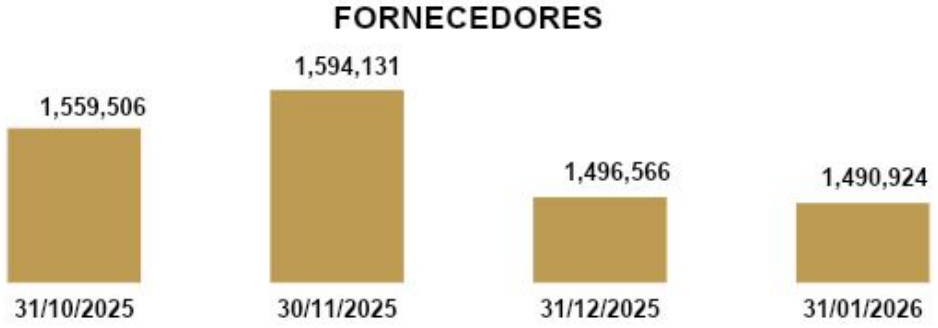

Adicionalmente, com vistas a verificar o **adimplemento das obrigações correntes**, especialmente junto a fornecedores, a **análise do balancete contábil e do respectivo razão de contas** evidencia **lançamentos a débito de R$ 98 mil** na rubrica de fornecedores durante **janeiro/2026**, indicando a **realização de pagamentos no período**.

DESCRIÇÃO	VALOR (R$)
Saldo Inicial de Fornecedores	1.496.566
(+) Créditos	92.556
(-) Débitos	(98.197)
(=) Saldo Final de Fornecedores	**1.490.924**

8. PASSIVO EXTRACONCURSAL

PASSIVO FISCAL (TRIBUTÁRIO E OBRIGAÇÕES SOCIAIS)

A análise do passivo fiscal reveste-se de especial importância no contexto da Recuperação Judicial. Embora as obrigações tributárias não se submetam aos efeitos do plano de recuperação, **a sua regularização e equalização são essenciais para a efetiva reestruturação econômico-financeira da Recuperanda**.

Ademais, **a jurisprudência tem reconhecido que a adoção de medidas concretas voltadas à regularização fiscal** - seja por meio de parcelamentos, negociações ou adesão a programas de refinanciamento - **constitui requisito relevante para a concessão da Recuperação Judicial**, notadamente por demonstrar a viabilidade e a boa-fé da Recuperanda na condução do processo de soerguimento.

Inicialmente, procede-se à análise das obrigações fiscais registradas na contabilidade da Recuperanda, com o objetivo de verificar a existência, a natureza e a atualização dos débitos tributários reconhecidos na contabilidade.

Apresenta-se o saldo do passivo da Recuperanda ao final de **janeiro/26**, bem como comparativo com mês anterior, destacando as obrigações tributárias e previdenciárias.

DESCRIÇÃO RUBRICA	31/12/2025	31/01/2026
IMPOSTOS A RECOLHER	92.432	83.843
PARCELAMENTOS DE IMPOSTOS	136.977	136.977
OBRIGAÇÕES SOCIAIS A RECOLHER - FGTS	763	1.321
DEMAIS PASSIVOS	2.942.592	2.930.169
TOTAL DOS PASSIVOS	**3.172.765**	**3.152.310**

Outrossim, a **análise do balancete contábil** de **janeiro/26** e dos respectivos **razão de contas** evidencia **lançamentos a débito** de **R$ 42 mil** nas contas correspondentes ao passivo fiscal, indicando a **realização de pagamentos** no período.

DESCRIÇÃO RUBRICA	31/12/2025	(-) Débitos	(+) Créditos	31/01/2026
IMPOSTOS A RECOLHER	92.432	(41.663)	33.074	83.843
PARCELAMENTOS DE IMPOSTOS	136.977	-	-	136.977
OBRIGAÇÕES SOCIAIS A RECOLHER - FGTS	763	(796)	566	1.321
TOTAL DAS OBR. SOCIAIS E TRIBUTÁRIAS	**230.172**	**(42.459)**	**33.639**	**222.141**

Por fim, em 16/03/2026, esta Equipe Técnica realizou consulta dos **débitos inscritos em dívida ativa** por meio do **portal da PGFN**. Como resultado, o sistema **não** apontou a existência de inscritos em dívida ativa para o CNPJ 21.864.149/0001-99.

9. ANÁLISE ECONÔMICO-FINANCEIRA

BALANÇO PATRIMONIAL - ATIVO

Os dados relativos à **evolução** da **composição do Ativo** são apresentados a seguir, com base nas informações extraídas do Balancete de Verificação referente ao mês de **janeiro de 2026**, bem como nos saldos apurados no mês de dezembro de 2025, considerado para fins comparativos.

RUBRICA	31/12/2025	31/01/2026	AH	AV
ATIVO CIRCULANTE	**1.306.506**	**1.281.625**	**-2%**	**43%**
DISPONÍVEL	685.242	705.665	3%	23%
CLIENTES	438.244	429.267	-2%	14%
OUTROS CRÉDITOS	47.751	46.116	-3%	2%
ESTOQUES	135.269	100.578	-26%	3%
ATIVO NÃO CIRCULANTE	**1.729.446**	**1.731.548**	**0%**	**57%**
REALIZÁVEL A LONGO PRAZO	1.541.750	1.546.416	0%	51%
INVESTIMENTOS	58.206	58.206	0%	2%
IMOBILIZADO	129.490	126.927	-2%	4%
TOTAL DO ATIVO	**3.035.952**	**3.013.173**	**-1%**	**100%**

O **Ativo da Recuperanda** é composto majoritariamente pelo **Ativo não Circulante**, que representa **57%** do total em janeiro de 2026.

O **Ativo Circulante**, por sua vez, corresponde a **43%** do Ativo no mesmo período.

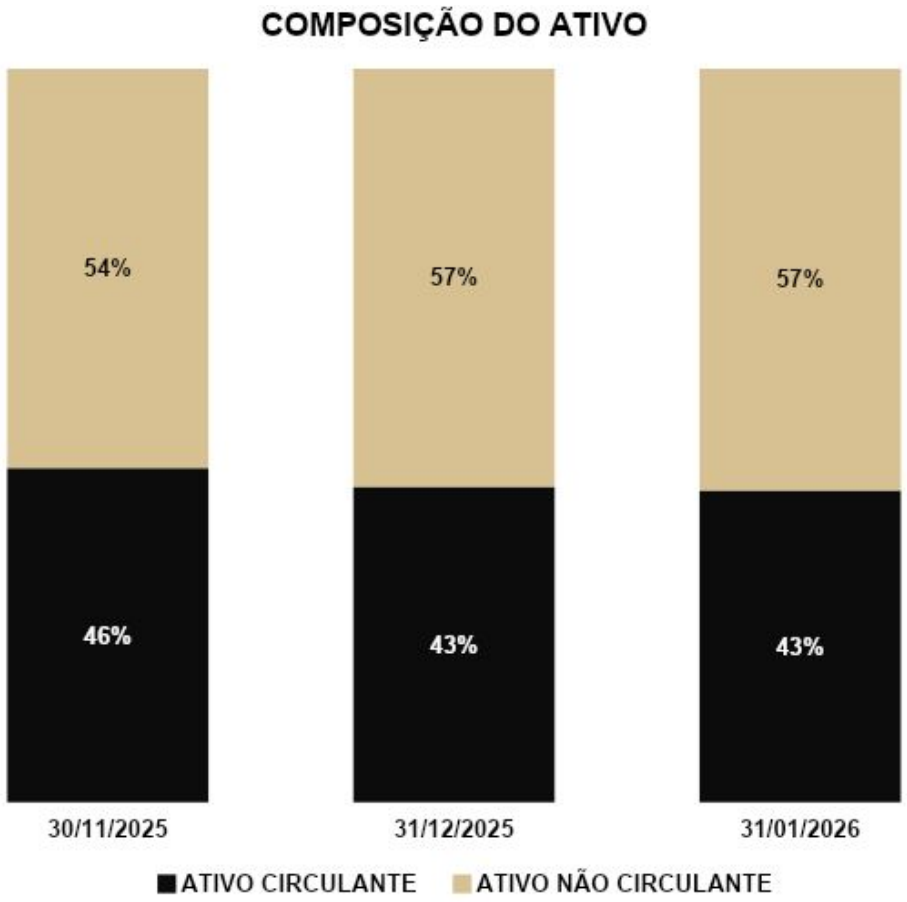

9. ANÁLISE ECONÔMICO-FINANCEIRA

BALANÇO PATRIMONIAL - ATIVO

A seguir apresenta-se a composição do ativo em **janeiro de 2026**.

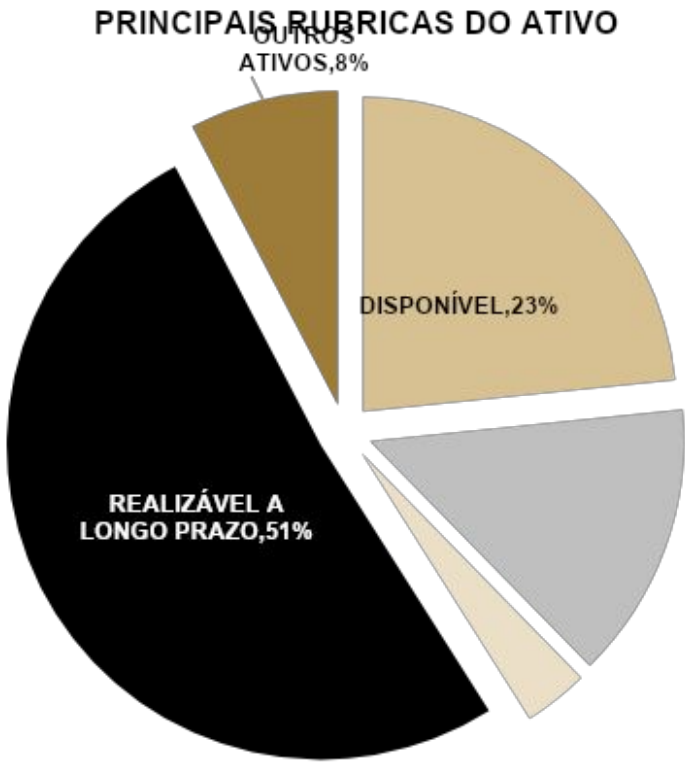

No que diz respeito ao **Ativo Realizável a Longo Prazo**, a seguir apresenta-se a composição em janeiro/26.

DESCRIÇÃO RUBRICA	31/01/2026
Empréstimos de Terceiros a Receber	1.158.348
Empréstimos a Receber de Pessoas Ligadas	236.287
Consórcios Não Contemplados	151.781
TOTAL ATIVO REALIZÁVEL A LONGO PRAZO	1.546.416

Outrossim, a rubrica de **Disponível** representa **24% do ativo total em janeiro/26**. No período analisado, ocorreu variação positiva de **R$ 20 mil** na conta, fazendo com que a rubrica encerrasse o mês de janeiro/26 com saldo de **R$ 705 mil**.

Ademais, a conta de **Clientes** apresentava valor a receber no montante de **R$ 438 mil** em dezembro/25. O montante sofreu uma diminuição em janeiro no valor de **R$ 8 mil**. Como consequência, o valor a receber totalizou **R$ 429 mil** em janeiro/26. A evolução é apresentada a seguir.

ANÁLISE ECONÔMICO-FINANCEIRA

BALANÇO PATRIMONIAL - ATIVO

Por fim, no que diz respeito aos **Estoques**, a composição de **R$ 100 mil** em janeiro/26 refere-se integralmente a mercadorias para revenda. A seguir apresenta-se a evolução da rubrica ao longo dos últimos meses.

9. ANÁLISE ECONÔMICO-FINANCEIRA

BALANÇO PATRIMONIAL - PASSIVO

Os dados referentes à **evolução da composição do Passivo** são apresentados a seguir, com informações extraídas do Balancete de Verificação de **janeiro de 2026**, bem como nos saldos apurados no mês de dezembro de 2025, considerado para fins comparativos.

DESCRIÇÃO RUBRICA	31/12/2025	31/01/2026	AH	AV
PASSIVO CIRCULANTE	**2.742.227**	**2.721.773**	**-1%**	**90%**
EMPRÉSTIMOS E FINANC.S A PAGAR	1.128.471	1.125.044	0%	37%
FORNECEDORES	1.496.566	1.490.924	0%	49%
OBRIGAÇÕES TRIBUTÁRIAS	92.432	83.843	-9%	3%
OBRIGAÇÕES TRAB. E PREV.	18.472	15.561	-16%	1%
OUTRAS OBRIGAÇÕES	6.287	6.401	2%	0%
PASSIVO NÃO CIRCULANTE	**430.537**	**430.537**	**0%**	**14%**
EMPRÉSTIMOS E FINANCIAMENTOS A PAGAR LP	430.537	430.537	0%	14%
PATRIMÔNIO LÍQUIDO	**(136.812)**	**(139.137)**	**2%**	**-5%**
CAPITAL SOCIAL	800.000	800.000	0%	27%
RESULTADOS ACUMULADOS	(936.812)	(939.137)	0%	-31%
TOTAL DO PASSIVO + PL	**3.035.952**	**3.013.173**	**-1%**	**100%**

Destaca-se que a Empresa apresenta **Passivo a Descoberto,** indicando que o **montante das obrigações supera o total de ativos.**

Em **janeiro/2026**, o **Passivo Circulante** apresentou diminuição de **1%**, e o **Patrimônio Líquido** reduziu o saldo em **2%.**

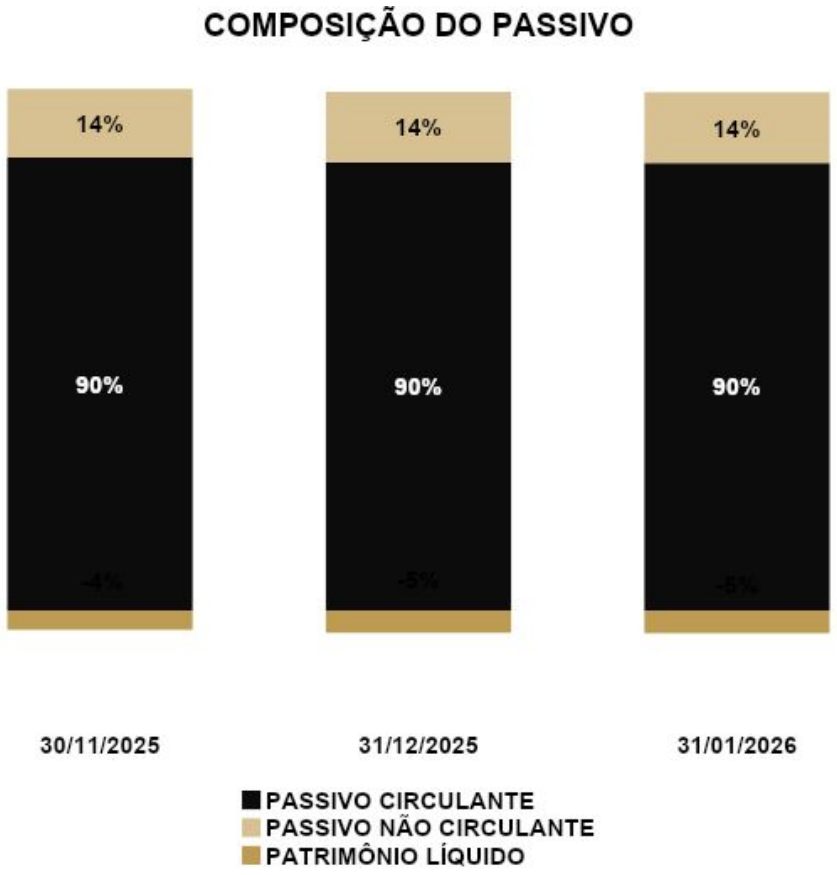

9. ANÁLISE ECONÔMICO-FINANCEIRA

BALANÇO PATRIMONIAL - PASSIVO

A seguir apresenta-se a composição do passivo em **janeiro de 2026**.

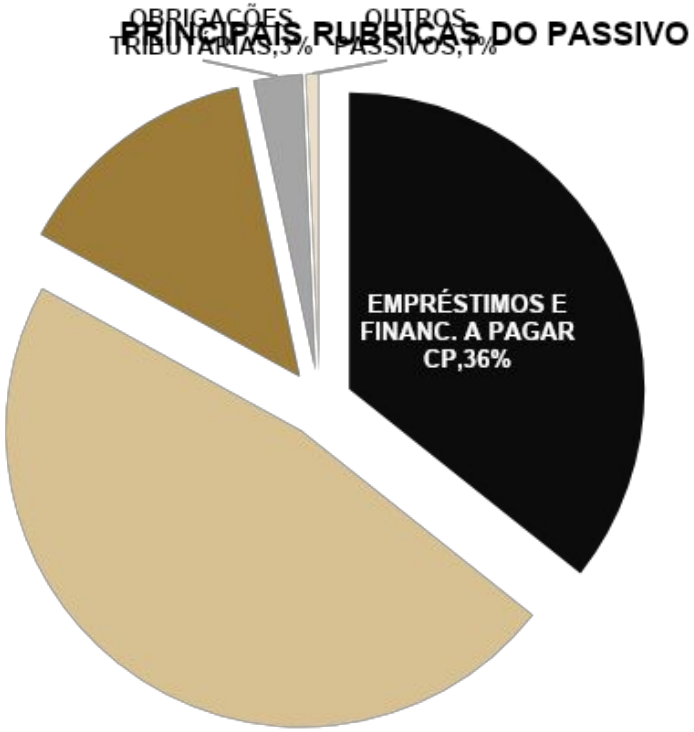

No que diz respeito aos **Fornecedores**, a seguir apresenta-se a evolução da rubrica ao longo dos últimos meses.

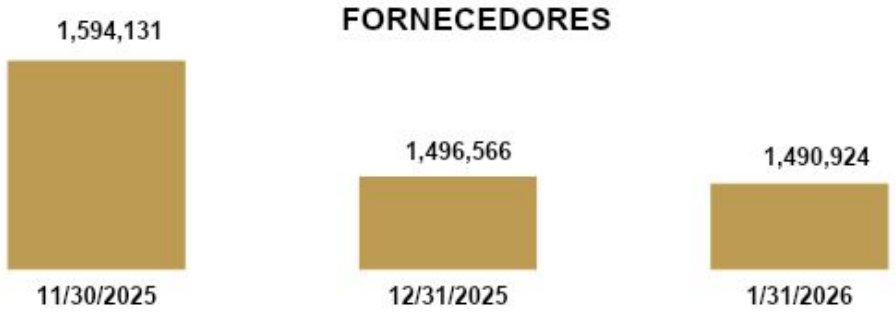

Outrossim, a rubrica de **Empréstimos e Financiamentos de Curto Prazo** representa **36% das obrigações em dezembro/25, isto é, R$ 1.125 mil.** A seguir apresenta-se a composição em janeiro de 2026.

INSTITUIÇÃO	dez/25	Variação	jan/26
Cooperativa de Crédito Cresol	496.220	-	496.220
Cooperativa de Crédito Sicoob	382.330	-	382.330
Cooperativa de Crédito Sicredi	175.254	-	175.254
Saldo Negativo Conta Corrente	35.292	-	35.292
Banco Safra s/a	27.498	(3.437)	24.061
Bndes Banco Nacional de Desenv	10.876	-	10.876
Empréstimos de PJ	1.000	10	1.010
TOTAL EM OUTUBRO/25	**1.128.470**	**(3.427)**	**1.125.043**

ANÁLISE ECONÔMICO-FINANCEIRA

BALANÇO PATRIMONIAL - PASSIVO

Ademais, os **Empréstimos e Financiamentos de Longo Prazo** representam **13% das obrigações em janeiro/26, isto é, R$ 430 mil.** No último mês, tal rubrica não apresentou variação.

9. ANÁLISE ECONÔMICO-FINANCEIRA

DEMONSTRATIVO DE RESULTADO (MENSAL)

Os dados referentes à **composição do Resultado Líquido Desacumulado do Período** é apresentada abaixo, com informações extraídas do **Balancete de Verificação de janeiro de 2026**, bem como os saldos apurados no mês de dezembro de 2025, considerado para fins comparativos.

RUBRICA	DEZ/25	JAN/26	AH
RECEITA BRUTA	**173.491**	**175.527**	**1%**
(-) DEDUÇÕES DA RECEITA BRUTA	**(26.090)**	**(27.913)**	**7%**
(=) RECEITA LÍQUIDA	**147.401**	**147.614**	**0%**
(-) CUSTOS	**(81.209)**	**(81.388)**	**0%**
(=) RESULTADO OPERACIONAL LÍQUIDO	**66.191**	**66.226**	**0%**
(-) DESPESAS OPERACIONAIS	**(77.795)**	**(65.213)**	**-16%**
(-) DESPESAS ADM. E GERAIS	(25.916)	(21.544)	-17%
(-) DESPESAS COM VENDAS	(50.595)	(42.332)	-16%
(-) DESPESAS TRIBUTÁRIAS	(1.284)	(1.338)	4%
(+) OUTRAS RECEITAS/DESPESAS	**6.136**	**0,29**	**-100%**
(-) OUTRAS RECEITAS/DESPESAS	6.136	0,29	-100%
(=) RESULTADO ANTES DO RES. FINANC.	**(5.468)**	**1.013**	**-119%**
(+/-) RESULTADO FINANCEIRO	**(9.553)**	**(3.337)**	-65%
(+) RECEITAS FINANCEIRAS	-	1.514	-
(-) DESPESAS FINANCEIRAS	(9.553)	(4.852)	-49%
(=) RESULTADO ANTES DO IR E CSLL	**(15.021)**	**(2.324)**	**-85%**
(-) IR e CSLL	**-**	**-**	**-**
(=) RESULTADO LÍQUIDO DO EXERCÍCIO	**(15.021)**	**(2.324)**	**-85%**

A **Receita Bruta mensal** em janeiro alcançou **R$ 175 mil**. Após as deduções incidentes, a **Receita Líquida totalizou R$ 147 mil**.

No mesmo período, os **custos** somaram **R$ 81 mil**, se mantendo no mesmo patamar do mês anterior.

Outrossim, as **Despesas Operacionais** atingiram **R$ 65 mil** em janeiro, apresentando redução de **16%** no comparativo mensal.

Assim, o **Resultado Líquido de janeiro/26** foi negativo em **R$ 2 mil.**

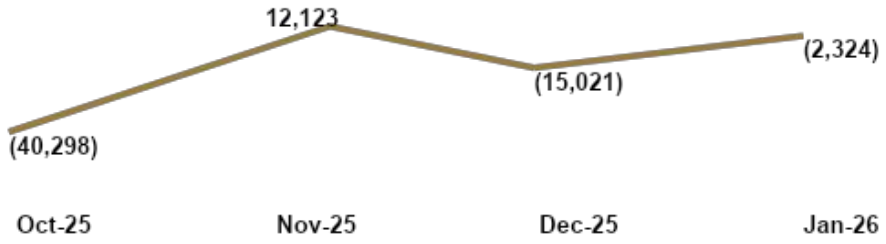

9. ANÁLISE ECONÔMICO-FINANCEIRA

ÍNDICES DE LIQUIDEZ

Os índices de liquidez demonstram a **capacidade da empresa de honrar suas obrigações.** Em outras palavras, demonstram se os recursos disponíveis e realizáveis são suficientes para pagar as dívidas no curto e no longo prazo.

A seguir serão demonstrados os **índices de liquidez** da Recuperanda dos últimos três meses analisados.

ÍNDICES	30/11/2025	31/12/2025	31/01/2026
LIQUIDEZ GERAL	0,96	0,96	0,96
LIQUIDEZ IMEDIATA	0,23	0,25	0,26
LIQUIDEZ SECA	0,43	0,43	0,43
LIQUIDEZ CORRENTE	0,50	0,48	0,47

- **Liquidez Corrente:** mede a relação entre o ativo e o passivo de curto prazo, indicando se a empresa possui recursos suficientes para cumprir seus compromissos imediatos;
- **Liquidez Seca:** avalia a mesma relação, mas desconsidera os estoques, revelando a capacidade de pagamento sem depender da venda de mercadorias ou produtos;
- **Liquidez Geral:** considera todos os ativos e passivos, de curto e longo prazo, refletindo a situação financeira global da empresa;
- **Liquidez Imediata:** demonstra quanto das dívidas de curto prazo poderiam ser quitadas apenas com o caixa e as aplicações financeiras disponíveis.

A **liquidez corrente** diminuiu de **0,48 em dezembro/25 para 0,47 em janeiro/26**, indicando que, para cada **R$ 1,00 de dívida de curto prazo**, a Recuperanda dispõe de **R$ 0,47 em ativos circulantes**.

A **liquidez seca** foi de **0,43**.

A **liquidez imediata** manteve-se em **patamar reduzido**, com **0,26** em janeiro/26, evidenciando **baixa disponibilidade em caixa e aplicações financeiras** para quitação imediata de obrigações.

Por sua vez, a **liquidez geral** se manteve em **0,96** no trimestre.

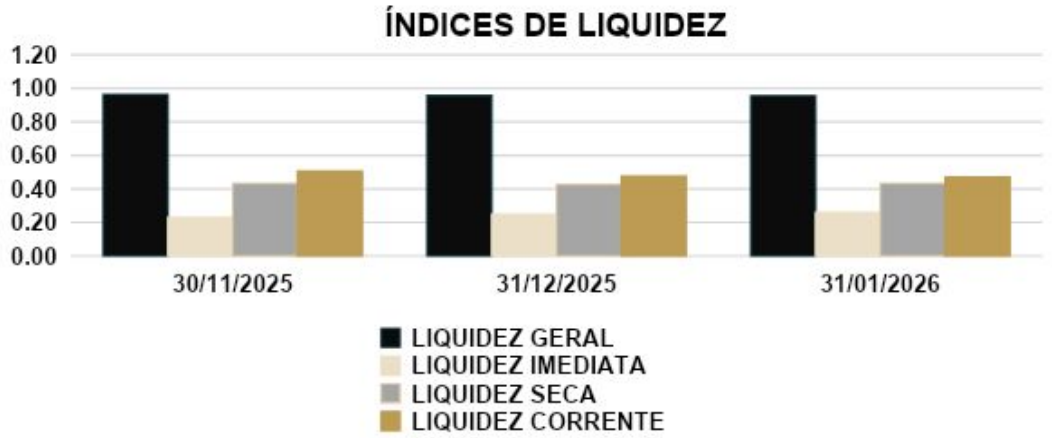

9. ANÁLISE ECONÔMICO-FINANCEIRA

COMPOSIÇÃO DO ENDIVIDAMENTO

A seguir será demonstrado o grau de endividamento da Recuperanda dos últimos três meses analisados.

DESCRIÇÃO	30/11/2025	31/12/2025	31/01/2026
ENDIVIDAMENTO A CURTO PRAZO	87%	86%	86%
ENDIVIDAMENTO A LONGO PRAZO	13%	14%	14%

- **Endividamento a Curto Prazo:** refere-se às obrigações que vencem até o fim do exercício social seguinte, isto é, registradas no passivo circulante.
- **Endividamento a Longo Prazo:** refere-se às obrigações que vencem após o fim do exercício social seguinte, isto é, registradas no passivo não circulante.

Em **janeiro de 2026**, **86% das dívidas da Recuperanda estavam concentradas no curto prazo**, e **14%** em **obrigações de longo prazo**.

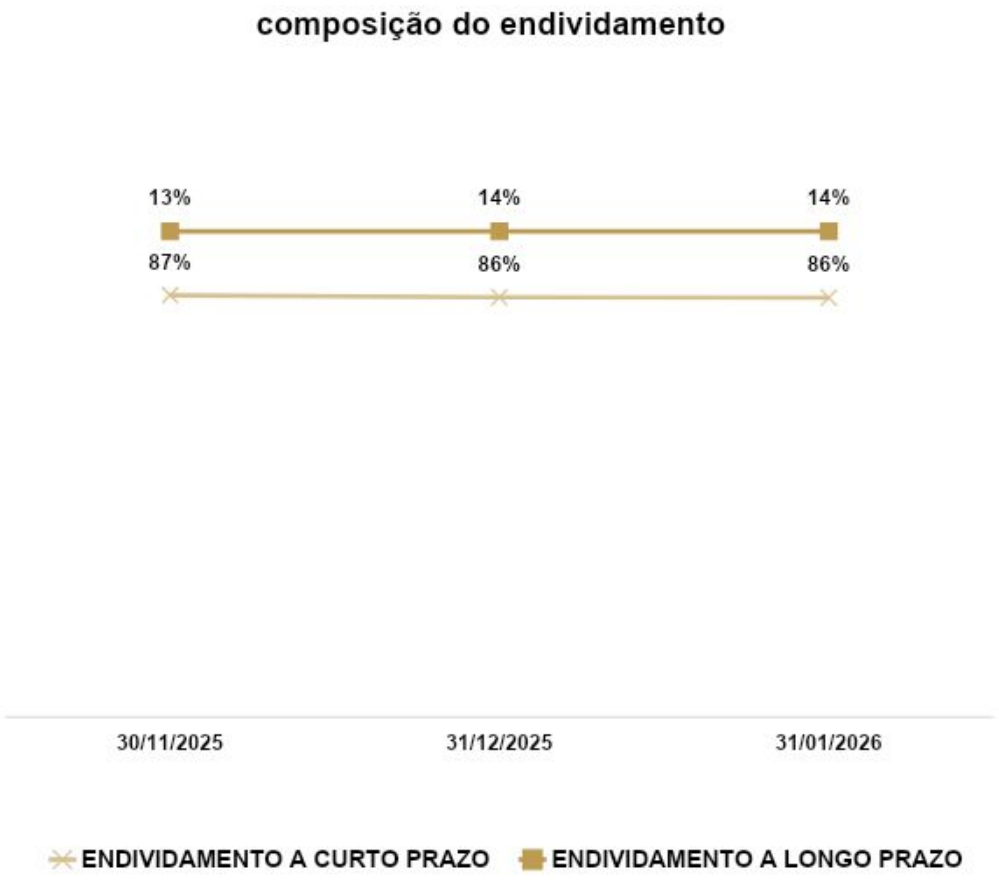

10. OUTRAS INFORMAÇÕES

STAY PERIOD

O **stay period** corresponde ao prazo legal de **180 dias** durante o qual permanecem **suspensas todas as ações e execuções** movidas contra a Recuperanda.

Data de encerramento: 20/02/2026
Situação: encerrado.

HONORÁRIOS ADMINISTRAÇÃO JUDICIAL

Até a data da elaboração deste Relatório, no que diz respeito aos **honorários devidos à Administração Judicial estavam em dia.**

CONSULTA PROTESTOS

Foi realizada em 16/03/2026 consulta ao **Banco Nacional de Dados de Protestos – CENPROT**, mantido pelos cartórios de protesto de títulos. **Foram identificados protestos ativos** em nome da Recuperanda **NOBRE DISTRIBUIDORA DE COSMÉTICOS LTDA. (CNPJ 21.864.149/0001-99).**

CARTÓRIO	CIDADE	QTD. TÍTULOS
1º TABELIONATO DE NOTAS E PROTESTOS	CHAPECÓ - SC	31
2º TABELIONATO DE NOTAS E PROTESTOS	CHAPECÓ - SC	37
	TOTAL	68

Consulta realizada em: https://www.pesquisaprotesto.com.br/

11. CONSIDERAÇÕES FINAIS

Isso posto, a Administração Judicial, em cumprimento ao artigo 22, inciso II, alínea *c*, da Lei 11.101/2005, apresenta o Relatório Mensal de Atividades de **NOBRE DISTRIBUIDORA DE COSMÉTICOS LTDA.**, com análise contábil do mês de **janeiro de 2026.**

No mais, informa que os Relatórios são disponibilizados no site www.cataliseaj.com.br e coloca-se à disposição para eventuais esclarecimentos.

Concórdia/SC, 20 de março de 2026.

Júlio Alfredo de Almeida
OAB/RS 24.023

Janice Cainelli de Almeida
OAB/RS 22.257

Juliana Cainelli de Almeida
OAB/RS 97.853

Fábio Cainelli de Almeida
OAB/RS 106.886

Mauricio Andorffy de Souza
OAB/RS 124.849

Otávio Hardtke Boaventura
OAB/RS 124.849

Josiane Pereira Machado
CRC/RS 059.503/O

Alex Carlos Scheffer
CRA/RS 056.648/O

CATALISE
ADMINISTRAÇÃO JUDICIAL

|Rua Coronel Bordini, nº 360
|Bairro Auxiliadora
|Porto Alegre/RS

|aj@cataliseaj.com.br

|(51) 99835-9740