CATALISE
ADMINISTRAÇÃO JUDICIAL

5º RELATÓRIO MENSAL DE ATIVIDADES

GRUPO DALBA

DALBA ENGENHARIA E EMPREENDIMENTOS LTDA.
DALBA HOLDING DE PARTICIPAÇÕES LTDA.
LPM TRANSPORTES LTDA.
PEDREIRA PÉROLA LTDA.
SEVEN INFRA ENGENHARIA LTDA.

RECUPERAÇÃO JUDICIAL N. 50012281-36.2025.8.16.0019

CATALISE ADMINISTRAÇÃO JUDICIAL

SUMÁRIO

1. CRONOGRAMA PROCESSUAL 03

2. INFORMAÇÕES DAS RECUPERANDAS 05

3. PASSIVO CONTINGENTE 16

4. PASSIVO CONCURSAL 18

5. PASSIVO TRIBUTÁRIO 21

6. ANÁLISE CONTÁBIL GRUPO DALBA 24

CONSIDERAÇÕES INICIAIS 25

7. ANÁLISE CONTÁBIL CONSOLIDADA GRUPO DALBA 26

ANÁLISE DO ATIVO 27

ANÁLISE DO PASSIVO 29

ANALISE DO DRE 31

INDICES DE LIQUIDEZ 33

COMPOSIÇÃO DO ENDIVIDAMENTO 34

8. ANÁLISE CONTÁBIL PEDREIRA PÉROLA 35

ANÁLISE DO ATIVO 36

ANÁLISE DO PASSIVO 37

ANALISE DO DRE 39

INDICES DE LIQUIDEZ 41

COMPOSIÇÃO DO ENDIVIDAMENTO 42

9. PONTOS DE ATENÇÃO 43

10. CONSIDERAÇÕES FINAIS 45

1.

DALBA

CRONOGRAMA PROCESSUAL

CRONOGRAMA PROCESSUAL

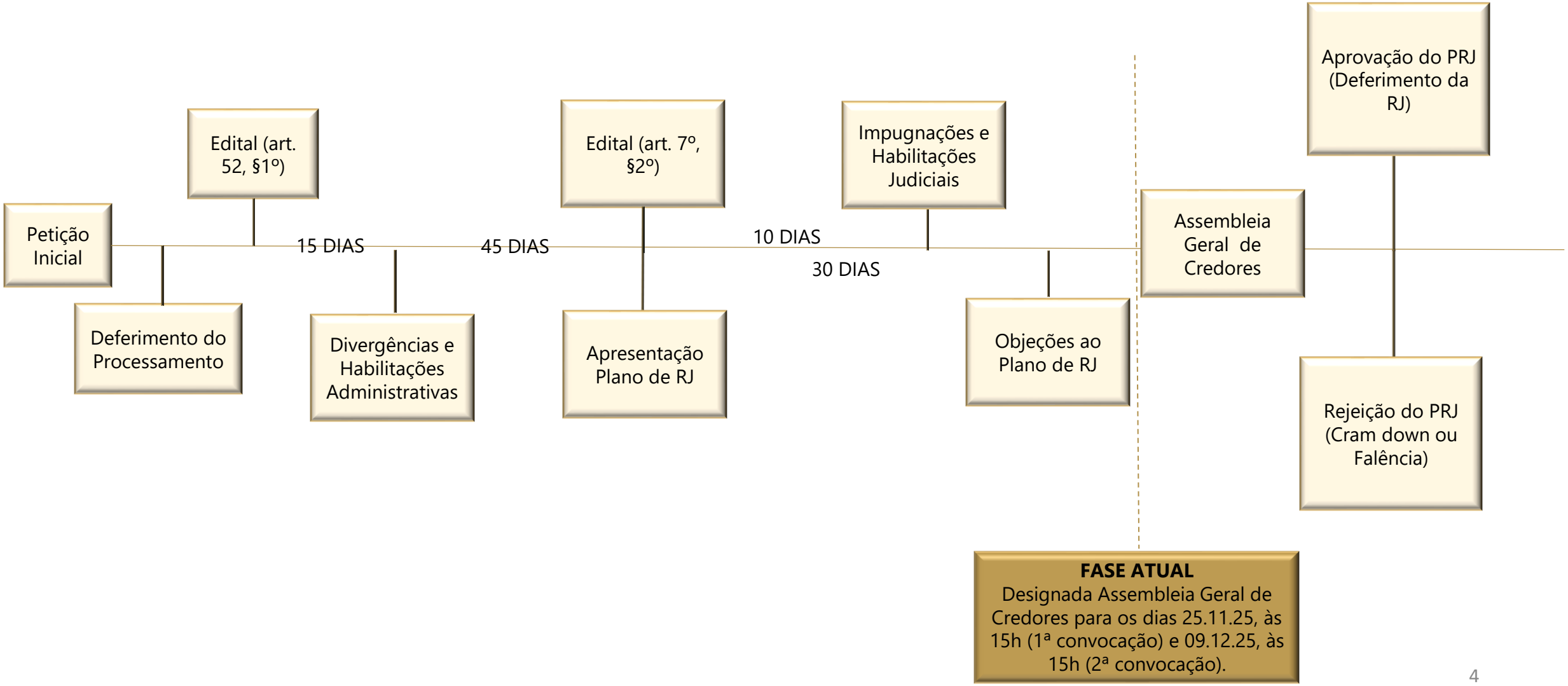

2.

DALBA

INFORMAÇÕES DAS RECUPERANDAS

VERIFICAÇÃO DAS ATIVIDADES

As informações a seguir detalham a situação operacional do Grupo Dalba, compiladas a partir das respostas a um questionário enviado pela Administração Judicial em outubro de 2025.

Neste período pós-protocolo do pedido de Recuperação Judicial, o Grupo Dalba proativamente contatou seus principais fornecedores. O objetivo dessa iniciativa foi esclarecer a situação atual e fortalecer as parcerias estabelecidas ao longo dos anos.

Essa ação estratégica gerou reflexos altamente positivos, permitindo que a operação das recuperandas se desenvolvesse normalmente, sem intercorrências ou paralisações na execução dos serviços. Embora seja reconhecida a necessidade de pagamento à vista para alguns insumos e materiais específicos, a retomada da confiança e do crédito junto a terceiros encontra-se em progressivo desenvolvimento.

Como medida fundamental de reestruturação econômica e financeira, o grupo investiu na contratação de serviços especializados em gestão comercial e técnica. O foco principal dessas ações é o desenvolvimento de novos contratos, visando garantir um futuro promissor a médio e longo prazo.

Neste contexto, em julho de 2025, foi iniciada a execução dos serviços do Lote 02 na PRC 466 (DER/PR), um contrato com valor inicial de R$ 293 milhões e que apresenta uma rentabilidade bastante promissora. Adicionalmente, em setembro de 2025, teve início o processo licitatório de um importante pacote de obras do DER/PR. Após as fases de julgamento e habilitação, a expectativa é que a Dalba Engenharia seja declarada vencedora em cinco lotes, o que totalizaria um montante de R$ 637.540.000,00 em novos serviços, com previsão de início a partir de janeiro de 2026.

INFORMAÇÕES DAS RECUPERANDAS

DADOS CADASTRAIS

1. DALBA ENGENHARIA E EMPREENDIMENTOS LTDA.

A Recuperanda (03.222.465/0001-85) possui como atividade econômica principal a construção de rodovias e ferrovias (CNAE 42.11-1-01) e como atividades secundárias, as seguintes: **a)** 08.10-0-09 - Extração de basalto e beneficiamento associado; **b)** 19.22-5-99 - Fabricação de outros produtos derivados do petróleo, exceto produtos do refino; **c)** 23.30-3-05 - Preparação de massa de concreto e argamassa para construção; **d)** 23.99-1-99 - Fabricação de outros produtos de minerais não-metálicos não especificados anteriormente; **e)** 29.49-2-99 - Fabricação de outras peças e acessórios para veículos automotores não especificadas anteriormente; **f)** 42.12-0-00 - Construção de obras de arte especiais; **g)** 42.13-8-00 - Obras de urbanização - ruas, praças e calçadas; **h)** 42.22-7-01 - Construção de redes de abastecimento de água, coleta de esgoto e construções correlatas, exceto obras de irrigação; **i)** 42.92-8-01 - Montagem de estruturas metálicas; **j)** 42.99-5-99 - Outras obras de engenharia civil não especificadas anteriormente; **k)** 43.13-4-00 - Obras de terraplenagem; **l)** 43.99-1-99 - Serviços especializados para construção não especificados anteriormente; **m)** 45.20-0-01 - Serviços de manutenção e reparação mecânica de veículos automotores; **n)** 46.79-6-04 - Comércio atacadista especializado de materiais de construção não especificados anteriormente; **o)** 46.84-2-99 - Comércio atacadista de outros produtos químicos e petroquímicos não especificados anteriormente; **p)** 47.44-0-04 - Comércio varejista de cal, areia, pedra britada, tijolos e telhas; **q)** 49.30-2-02 - Transporte rodoviário de carga, exceto produtos perigosos e mudanças, intermunicipal, interestadual e internacional; **r)** 49.30-2-03 - Transporte rodoviário de produtos perigosos; **s)** 71.12-0-00 - Serviços de engenharia; **t)** 77.32-2-01 - Aluguel de máquinas e equipamentos para construção sem operador, exceto andaimes; e **u)** 81.29-0-00 – Atividades de limpeza não especificadas anteriormente.

Possui endereço registrado na Junta Comercial como Rod. PR 566, Km 5,5, s/n, Bairro São Miguel, em Francisco Beltrão – PR, 85609-350.

1ª PARTE

REPÚBLICA FEDERATIVA DO BRASIL

CADASTRO NACIONAL DA PESSOA JURÍDICA

NUMERO DE INSCRIÇÃO	COMPROVANTE DE INSCRIÇÃO E DE SITUAÇÃO CADASTRAL	DATA DE ABERTURA
03.222.465/0001-85 MATRIZ		17/06/1999

NOME EMPRESARIAL
DALBA ENGENHARIA E EMPREENDIMENTOS LTDA

TITULO DO ESTABELECIMENTO (NOME DE FANTASIA): DALBA ENGENHARIA E EMPREENDIMENTOS
PORTE: DEMAIS

CODIGO E DESCRIÇÃO DA ATIVIDADE ECONÔMICA PRINCIPAL
42.11-1-01 - Construção de rodovias e ferrovias

CODIGO E DESCRIÇÃO DAS ATIVIDADES ECONÔMICAS SECUNDÁRIAS
08.10-0-09 - Extração de basalto e beneficiamento associado
19.22-5-99 - Fabricação de outros produtos derivados do petróleo, exceto produtos do refino
23.30-3-05 - Preparação de massa de concreto e argamassa para construção
23.99-1-99 - Fabricação de outros produtos de minerais não-metálicos não especificados anteriormente
29.49-2-99 - Fabricação de outras peças e acessórios para veículos automotores não especificadas anteriormente
42.12-0-00 - Construção de obras de arte especiais
42.13-8-00 - Obras de urbanização - ruas, praças e calçadas
42.22-7-01 - Construção de redes de abastecimento de água, coleta de esgoto e construções correlatas, exceto obras de irrigação
42.92-8-01 - Montagem de estruturas metálicas
42.99-5-99 - Outras obras de engenharia civil não especificadas anteriormente
43.13-4-00 - Obras de terraplenagem
43.99-1-99 - Serviços especializados para construção não especificados anteriormente
45.20-0-01 - Serviços de manutenção e reparação mecânica de veículos automotores
46.79-6-04 - Comércio atacadista especializado de materiais de construção não especificados anteriormente
46.84-2-99 - Comércio atacadista de outros produtos químicos e petroquímicos não especificados anteriormente
47.44-0-04 - Comércio varejista de cal, areia, pedra britada, tijolos e telhas
49.30-2-02 - Transporte rodoviário de carga, exceto produtos perigosos e mudanças, intermunicipal, interestadual e internacional
49.30-2-03 - Transporte rodoviário de produtos perigosos
71.12-0-00 - Serviços de engenharia
77.32-2-01 - Aluguel de máquinas e equipamentos para construção sem operador, exceto andaimes

CODIGO E DESCRIÇÃO DA NATUREZA JURIDICA
206-2 - Sociedade Empresária Limitada

LOGRADOURO	NUMERO	COMPLEMENTO
ROD PR 566	S/N	KM 5,5

CEP	BAIRRO/DISTRITO	MUNICIPIO	UF
85.609-350	SAO MIGUEL	FRANCISCO BELTRAO	PR

ENDEREÇO ELETRÔNICO:
TELEFONE: (46) 3520-9550

ENTE FEDERATIVO RESPONSÁVEL (EFR): *****

SITUAÇÃO CADASTRAL: ATIVA
DATA DA SITUAÇÃO CADASTRAL: 10/09/2005

MOTIVO DE SITUAÇÃO CADASTRAL:

SITUAÇÃO ESPECIAL: ********
DATA DA SITUAÇÃO ESPECIAL: ********

INFORMAÇÕES DAS RECUPERANDAS

DADOS CADASTRAIS

2ª PARTE

1. DALBA ENGENHARIA E EMPREENDIMENTOS LTDA.
O Cadastro Nacional de Pessoa Jurídica da Recuperanda está ativo desde 1999 e possui como sócios a pessoa jurídica Dalba Holding de Participações Ltda. (13.184.276/0001-19), e as pessoas físicas Luciano Daleffe e Daniela Cristina de Araújo Daleffe, tendo como Administrador o Sr. Luciano Daleffe. Veja-se:

Consulta Quadro de Sócios e Administradores - QSA

CNPJ:	03.222.465/0001-85
NOME EMPRESARIAL:	DALBA ENGENHARIA E EMPREENDIMENTOS LTDA
CAPITAL SOCIAL:	R$49.000.000,00 (Quarenta e nove milhões de reais)

O Quadro de Sócios e Administradores(QSA) constante da base de dados do Cadastro Nacional da Pessoa Jurídica (CNPJ) é o seguinte:

Nome/Nome Empresarial:	DALBA HOLDING DE PARTICIPACOES LTDA		
Qualificação:	22-Sócio		
Nome do Repres. Legal:	LUCIANO DALEFFE	**Qualif. Rep. Legal:**	05-Administrador

Nome/Nome Empresarial:	LUCIANO DALEFFE
Qualificação:	49-Sócio-Administrador

Nome/Nome Empresarial:	DANIELA CRISTINA DE ARAUJO
Qualificação:	22-Sócio

REPÚBLICA FEDERATIVA DO BRASIL

CADASTRO NACIONAL DA PESSOA JURÍDICA

NÚMERO DE INSCRIÇÃO	COMPROVANTE DE INSCRIÇÃO E DE SITUAÇÃO CADASTRAL	DATA DE ABERTURA
03.222.465/0001-85 MATRIZ		17/06/1999

NOME EMPRESARIAL
DALBA ENGENHARIA E EMPREENDIMENTOS LTDA

CÓDIGO E DESCRIÇÃO DAS ATIVIDADES ECONÔMICAS SECUNDÁRIAS
81.29-0-00 - Atividades de limpeza não especificadas anteriormente

CÓDIGO E DESCRIÇÃO DA NATUREZA JURÍDICA
206-2 - Sociedade Empresária Limitada

LOGRADOURO	NÚMERO	COMPLEMENTO
ROD PR 566	S/N	KM 5,5

CEP	BAIRRO/DISTRITO	MUNICÍPIO	UF
85.609-350	SAO MIGUEL	FRANCISCO BELTRAO	PR

ENDEREÇO ELETRÔNICO	TELEFONE
	(46) 3520-9550

ENTE FEDERATIVO RESPONSÁVEL (EFR)
*****

SITUAÇÃO CADASTRAL	DATA DA SITUAÇÃO CADASTRAL
ATIVA	10/09/2005

MOTIVO DE SITUAÇÃO CADASTRAL

SITUAÇÃO ESPECIAL	DATA DA SITUAÇÃO ESPECIAL
********	********

INFORMAÇÕES DAS RECUPERANDAS

DADOS CADASTRAIS

2. DALBA HOLDING DE PARTICIPAÇÕES LTDA.
A Recuperanda (13.184.276/0001-19) possui como atividade econômica principal holding de instituições não-financeiras (CNAE 64.62-0-00) e como atividade secundária gestão e administração de propriedade imobiliária (68.22-6-00). Possui endereço registrado na Junta Comercial como Av. Prefeito Moacir Julio Silvestre, 830, Andar 1, Sala 02, Bairro Centro, em Guarapuava – PR, 85010-090.

O Cadastro Nacional de Pessoa Jurídica da Recuperanda está ativo desde 2011 e possui como sócios Luciano Daleffe e Daniela Cristina de Araujo Daleffe, tendo como Administrador o Sr. Luciano Daleffe. Veja-se:

Consulta Quadro de Sócios e Administradores - QSA

CNPJ:	13.184.276/0001-19
NOME EMPRESARIAL:	DALBA HOLDING DE PARTICIPACOES LTDA
CAPITAL SOCIAL:	R$11.240.000,00 (Onze milhões, duzentos e quarenta mil reais)

O Quadro de Sócios e Administradores(QSA) constante da base de dados do Cadastro Nacional da Pessoa Jurídica (CNPJ) é o seguinte:

Nome/Nome Empresarial:	LUCIANO DALEFFE
Qualificação:	49-Sócio-Administrador

Nome/Nome Empresarial:	DANIELA CRISTINA DE ARAUJO
Qualificação:	22-Sócio

REPÚBLICA FEDERATIVA DO BRASIL

CADASTRO NACIONAL DA PESSOA JURÍDICA

NÚMERO DE INSCRIÇÃO	COMPROVANTE DE INSCRIÇÃO E DE SITUAÇÃO CADASTRAL	DATA DE ABERTURA
13.184.276/0001-19 MATRIZ		26/01/2011

NOME EMPRESARIAL
DALBA HOLDING DE PARTICIPACOES LTDA

TÍTULO DO ESTABELECIMENTO (NOME DE FANTASIA)	PORTE
********	DEMAIS

CÓDIGO E DESCRIÇÃO DA ATIVIDADE ECONÔMICA PRINCIPAL
64.62-0-00 - Holdings de instituições não-financeiras

CÓDIGO E DESCRIÇÃO DAS ATIVIDADES ECONÔMICAS SECUNDÁRIAS
68.22-6-00 - Gestão e administração da propriedade imobiliária

CÓDIGO E DESCRIÇÃO DA NATUREZA JURÍDICA
206-2 - Sociedade Empresária Limitada

LOGRADOURO	NÚMERO	COMPLEMENTO
AV PREFEITO MOACIR JULIO SILVESTRE	830	ANDAR 1 SALA 02

CEP	BAIRRO/DISTRITO	MUNICÍPIO	UF
85.010-090	CENTRO	GUARAPUAVA	PR

ENDEREÇO ELETRÔNICO	TELEFONE
CONTABILIDADE@DALBA.COM.BR	(42) 3035-9550

ENTE FEDERATIVO RESPONSÁVEL (EFR)
*****

SITUAÇÃO CADASTRAL	DATA DA SITUAÇÃO CADASTRAL
ATIVA	26/01/2011

MOTIVO DE SITUAÇÃO CADASTRAL

SITUAÇÃO ESPECIAL	DATA DA SITUAÇÃO ESPECIAL
********	********

INFORMAÇÕES DAS RECUPERANDAS

DADOS CADASTRAIS

3. SEVEN INFRA ENGENHARIA LTDA.

A recuperanda Recuperanda (CNPJ 05.881.094/0001-79), registrada como matriz, tem como atividade econômica principal a construção de rodovias e ferrovias (CNAE 42.11-1-01). Entre as atividades secundárias destacam-se: aluguel de máquinas e equipamentos para construção sem operador, exceto andaimes (77.32-2-01); obras de urbanização, como ruas, praças e calçadas (42.13-8-00); construção de redes de abastecimento de água, coleta de esgoto e construções correlatas, exceto obras de irrigação (42.22-7-01); obras de terraplenagem (43.13-4-00); serviços de engenharia (71.12-0-00); atividades de limpeza não especificadas anteriormente (81.29-0-00); construção de obras de arte especiais (42.12-0-00); montagem de estruturas metálicas (42.92-8-01); outras obras de engenharia civil não especificadas anteriormente (42.99-5-99); comércio atacadista de outros produtos químicos e petroquímicos não especificados anteriormente (46.84-2-99); comércio varejista de cal, areia, pedra britada, tijolos e telhas (47.44-0-04); e administração de obras (43.99-1-01).A recuperanda, cuja natureza jurídica é de Sociedade Empresária Limitada (206-2), tem sua sede à Avenida Prefeito Moacir Julio Silvestre, 830, Andar 1, Sala 05, Bairro Centro, Guarapuava – PR, CEP 85.010-090.

O Cadastro Nacional da Pessoa Jurídica está ativo desde 2003, tendo como sócios a DALBA HOLDING DE PARTICIPAÇÕES LTDA e Luciano Daleffe, sendo este último também o administrador da sociedade. Veja-se:

Consulta Quadro de Sócios e Administradores - QSA

CNPJ:	05.881.094/0001-79
NOME EMPRESARIAL:	SEVEN INFRA ENGENHARIA LTDA
CAPITAL SOCIAL:	R$13.659.214,00 (Treze milhões, seiscentos e cinquenta e nove mil e duzentos e quatorze reais)

O Quadro de Sócios e Administradores(QSA) constante da base de dados do Cadastro Nacional da Pessoa Jurídica (CNPJ) é o seguinte:

Nome/Nome Empresarial:	DALBA HOLDING DE PARTICIPACOES LTDA		
Qualificação:	22-Sócio		
Nome do Repres. Legal:	LUCIANO DALEFFE	**Qualif. Rep. Legal:**	05-Administrador

Nome/Nome Empresarial:	LUCIANO DALEFFE
Qualificação:	49-Sócio-Administrador

REPÚBLICA FEDERATIVA DO BRASIL

CADASTRO NACIONAL DA PESSOA JURÍDICA

NUMERO DE INSCRIÇÃO	COMPROVANTE DE INSCRIÇÃO E DE SITUAÇÃO CADASTRAL	DATA DE ABERTURA
05.881.094/0001-79 MATRIZ		10/09/2003

NOME EMPRESARIAL
SEVEN INFRA ENGENHARIA LTDA

TÍTULO DO ESTABELECIMENTO (NOME DE FANTASIA)	PORTE
SEVEN INFRA	DEMAIS

CÓDIGO E DESCRIÇÃO DA ATIVIDADE ECONÔMICA PRINCIPAL
42.11-1-01 - Construção de rodovias e ferrovias

CÓDIGO E DESCRIÇÃO DAS ATIVIDADES ECONÔMICAS SECUNDÁRIAS
77.32-2-01 - Aluguel de máquinas e equipamentos para construção sem operador, exceto andaimes
42.13-8-00 - Obras de urbanização - ruas, praças e calçadas
42.22-7-01 - Construção de redes de abastecimento de água, coleta de esgoto e construções correlatas, exceto obras de irrigação
43.13-4-00 - Obras de terraplenagem
71.12-0-00 - Serviços de engenharia
81.29-0-00 - Atividades de limpeza não especificadas anteriormente
42.12-0-00 - Construção de obras de arte especiais
42.92-8-01 - Montagem de estruturas metálicas
42.99-5-99 - Outras obras de engenharia civil não especificadas anteriormente
46.84-2-99 - Comércio atacadista de outros produtos químicos e petroquímicos não especificados anteriormente
47.44-0-04 - Comércio varejista de cal, areia, pedra britada, tijolos e telhas
43.99-1-01 - Administração de obras

CÓDIGO E DESCRIÇÃO DA NATUREZA JURÍDICA
206-2 - Sociedade Empresária Limitada

LOGRADOURO	NÚMERO	COMPLEMENTO
AV PREFEITO MOACIR JULIO SILVESTRE	830	ANDAR 1 SALA 05

CEP	BAIRRO/DISTRITO	MUNICÍPIO	UF
85.010-090	CENTRO	GUARAPUAVA	PR

ENDEREÇO ELETRÔNICO	TELEFONE
FISCAL@DALBA.COM.BR	(42) 3035-9550

ENTE FEDERATIVO RESPONSÁVEL (EFR)
*****

SITUAÇÃO CADASTRAL	DATA DA SITUAÇÃO CADASTRAL
ATIVA	10/09/2003

MOTIVO DE SITUAÇÃO CADASTRAL

SITUAÇÃO ESPECIAL	DATA DA SITUAÇÃO ESPECIAL
********	********

INFORMAÇÕES DAS RECUPERANDAS

DADOS CADASTRAIS

4. PEDREIRA PEROLA LTDA.

A Requerente (77.001.105/0001-90), possui como atividade econômica principal a extração de basalto e beneficiamento associado (CNAE 08.10-0-09) e, como atividades secundárias, as atividades de apoio à extração de minerais não-metálicos (09.90-4-03) e preparação de massa de concreto e argamassa para construção (23.30-3-05). O endereço registrado na Junta Comercial é Rodovia PR 170, Km 7,5, Bairro Sede, em Guarapuava – PR, CEP 85.020-510.O Cadastro Nacional de Pessoa Jurídica da Requerente está ativo desde 27/05/1974, sob a natureza jurídica de Sociedade Empresária Limitada (206-2) e porte de EPP (recuperanda de Pequeno Porte).

O Cadastro Nacional da Pessoa Jurídica está ativo desde 1974, tendo como sócios a DALBA HOLDING DE PARTICIPAÇÕES LTDA e Luciano Daleffe. Veja-se:

Consulta Quadro de Sócios e Administradores - QSA

CNPJ:	77.001.105/0001-90
NOME EMPRESARIAL:	PEDREIRA PEROLA LTDA
CAPITAL SOCIAL:	R$1.006.000,00 (Hum milhão, seis mil reais)

O Quadro de Sócios e Administradores(QSA) constante da base de dados do Cadastro Nacional da Pessoa Jurídica (CNPJ) é o seguinte:

Nome/Nome Empresarial:	LUCIANO DALEFFE
Qualificação:	49-Sócio-Administrador

Nome/Nome Empresarial:	DALBA HOLDING DE PARTICIPACOES LTDA		
Qualificação:	22-Sócio		
Nome do Repres. Legal:	LUCIANO DALEFFE	**Qualif. Rep. Legal:**	05-Administrador

REPÚBLICA FEDERATIVA DO BRASIL

CADASTRO NACIONAL DA PESSOA JURÍDICA

NÚMERO DE INSCRIÇÃO	COMPROVANTE DE INSCRIÇÃO E DE SITUAÇÃO CADASTRAL	DATA DE ABERTURA
77.001.105/0001-90 MATRIZ		27/05/1974

NOME EMPRESARIAL: PEDREIRA PEROLA LTDA

TÍTULO DO ESTABELECIMENTO (NOME DE FANTASIA): PEDREIRA PEROLA — PORTE: EPP

CÓDIGO E DESCRIÇÃO DA ATIVIDADE ECONÔMICA PRINCIPAL: 08.10-0-09 - Extração de basalto e beneficiamento associado

CÓDIGO E DESCRIÇÃO DAS ATIVIDADES ECONÔMICAS SECUNDÁRIAS:
09.90-4-03 - Atividades de apoio à extração de minerais não-metálicos
23.30-3-05 - Preparação de massa de concreto e argamassa para construção

CÓDIGO E DESCRIÇÃO DA NATUREZA JURÍDICA: 206-2 - Sociedade Empresária Limitada

LOGRADOURO	NÚMERO	COMPLEMENTO
ROD PR 170 KM 7,5	S/N	********

CEP	BAIRRO/DISTRITO	MUNICÍPIO	UF
85.020-510	SEDE	GUARAPUAVA	PR

ENDEREÇO ELETRÔNICO	TELEFONE

ENTE FEDERATIVO RESPONSÁVEL (EFR): *****

SITUAÇÃO CADASTRAL	DATA DA SITUAÇÃO CADASTRAL
ATIVA	03/11/2005

MOTIVO DE SITUAÇÃO CADASTRAL:

SITUAÇÃO ESPECIAL	DATA DA SITUAÇÃO ESPECIAL
********	********

INFORMAÇÕES DAS RECUPERANDAS

DADOS CADASTRAIS

5. LPM TRANSPORTES LTDA.

A Recuperanda (13.367.329/0001-37) possui como atividade econômica principal o transporte rodoviário de carga, exceto produtos perigosos e mudanças, intermunicipal, interestadual e internacional (CNAE 49.30-2-02). Como atividades secundárias, possui: aluguel de máquinas e equipamentos para construção sem operador, exceto andaimes (77.32-2-01); locação de automóveis sem condutor (77.11-0-00); transporte rodoviário de produtos perigosos (49.30-2-03); e transporte rodoviário coletivo de passageiros sob regime de fretamento, intermunicipal, interestadual e internacional (49.29-9-02). O endereço registrado na Junta Comercial é Rod PR 170 Km 7,5, sala B, Colônia Agricola Jordão, Guarapuava – PR, 85.020-510.

O Cadastro Nacional da Pessoa Jurídica está ativo desde 2011, tendo como sócios a DALBA HOLDING DE PARTICIPAÇÕES LTDA e Luciano Daleffe. Veja-se:

Consulta Quadro de Sócios e Administradores - QSA

CNPJ:	13.367.329/0001-37
NOME EMPRESARIAL:	LPM TRANSPORTES LTDA
CAPITAL SOCIAL:	R$50.000,00 (Cinquenta mil reais)

O Quadro de Sócios e Administradores(QSA) constante da base de dados do Cadastro Nacional da Pessoa Jurídica (CNPJ) é o seguinte:

Nome/Nome Empresarial:	DALBA HOLDING DE PARTICIPACOES LTDA		
Qualificação:	22-Sócio		
Nome do Repres. Legal:	LUCIANO DALEFFE	**Qualif. Rep. Legal:**	05-Administrador

Nome/Nome Empresarial:	LUCIANO DALEFFE
Qualificação:	49-Sócio-Administrador

REPÚBLICA FEDERATIVA DO BRASIL

CADASTRO NACIONAL DA PESSOA JURÍDICA

NÚMERO DE INSCRIÇÃO 13.367.329/0001-37 MATRIZ	COMPROVANTE DE INSCRIÇÃO E DE SITUAÇÃO CADASTRAL	DATA DE ABERTURA 01/03/2011

NOME EMPRESARIAL
LPM TRANSPORTES LTDA

TÍTULO DO ESTABELECIMENTO (NOME DE FANTASIA) ********	PORTE DEMAIS

CÓDIGO E DESCRIÇÃO DA ATIVIDADE ECONÔMICA PRINCIPAL
49.30-2-02 - Transporte rodoviário de carga, exceto produtos perigosos e mudanças, intermunicipal, interestadual e internacional

CÓDIGO E DESCRIÇÃO DAS ATIVIDADES ECONÔMICAS SECUNDÁRIAS
77.32-2-01 - Aluguel de máquinas e equipamentos para construção sem operador, exceto andaimes
77.11-0-00 - Locação de automóveis sem condutor
49.30-2-03 - Transporte rodoviário de produtos perigosos
49.29-9-02 - Transporte rodoviário coletivo de passageiros, sob regime de fretamento, intermunicipal, interestadual e internacional

CÓDIGO E DESCRIÇÃO DA NATUREZA JURÍDICA
206-2 - Sociedade Empresária Limitada

LOGRADOURO ROD PR 170 KM 7,5	NÚMERO S/N	COMPLEMENTO SALA B

CEP 85.020-510	BAIRRO/DISTRITO COLONIA AGRICOLA JORDAO	MUNICÍPIO GUARAPUAVA	UF PR

ENDEREÇO ELETRÔNICO	TELEFONE (42) 3035-9550

ENTE FEDERATIVO RESPONSÁVEL (EFR)
*****

SITUAÇÃO CADASTRAL ATIVA	DATA DA SITUAÇÃO CADASTRAL 01/03/2011

MOTIVO DE SITUAÇÃO CADASTRAL

SITUAÇÃO ESPECIAL ********	DATA DA SITUAÇÃO ESPECIAL ********

INFORMAÇÕES DO GRUPO

Abaixo, apresenta-se organograma do Grupo Dalba Engenharia, considerando somente as empresas que possuem relevante interconexão de ativos e passivos das Recuperandas que compõem efetivamente o setor de engenharia do Grupo Dalba. Veja-se:

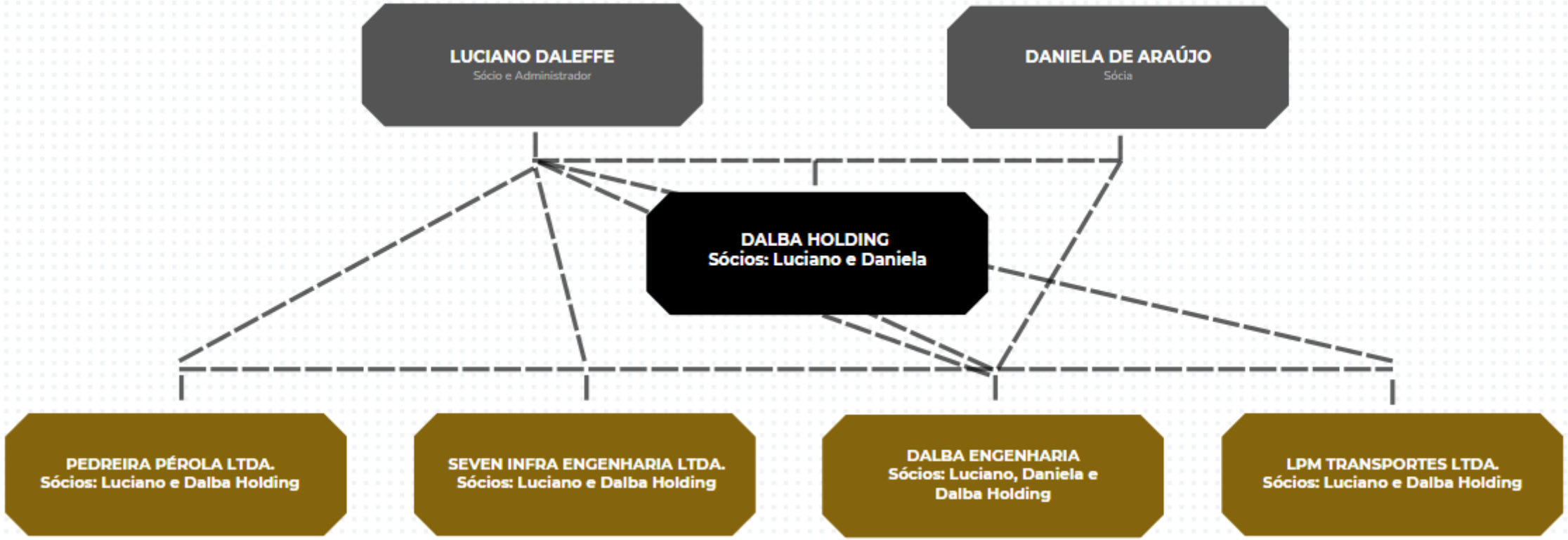

INFORMAÇÕES DO GRUPO

QUADRO FUNCIONAL

A análise do quadro funcional do Grupo Econômico demonstra uma estrutura composta por 878 colaboradores no total – sem contar os vinculados aos consórcios –, referente à competência de agosto de 2025, conforme documentação apresentada pelas Recuperandas.

A seguir, será detalhada a distribuição dos colaboradores por recuperanda Requerente, conforme informações constantes nas folhas de pagamento apresentadas. O quadro abaixo ilustra esta composição:

QUADRO FUNCIONAL		
RECUPERANDA	QUANTIDADE	%
SEVEN INFRA ENGENHARIA	377	43%
DALBA ENGENHARIA E EMPREENDIMENTOS LTDA.	501	57%
TOTAL	878	100%

Ao examinar detalhadamente a distribuição dos colaboradores entre as recuperandas do grupo, verifica-se que a Dalba Engenharia e Empreendimentos Ltda concentra a agosto de 2025 parte da força de trabalho, com 501 colaboradores, representando 57% do total. Já a Seven Infra Engenharia Ltda apresenta o total de 377 colaboradores, o que equivale a 43% do quadro funcional total.

Ressalta-se que, na relação de colaboradores apresentada pelas Recuperandas, não constam funcionários registrados nas demais recuperandas, Dalba Holding de Participações Ltda., LPM Transportes Ltda. e Pedreira Pérola Ltda.

Destaca-se, ainda, que, em resposta ao questionário encaminhado pela Administração Judicial, foi informado que as Recuperandas contam com 47 pessoas jurídicas prestadoras de serviços em sua operação, as quais exercem funções de gestão, atividades administrativas, técnicas e de engenharia.

O gráfico a seguir ilustra a atual composição do quadro de colaboradores conforme os dados disponibilizados:

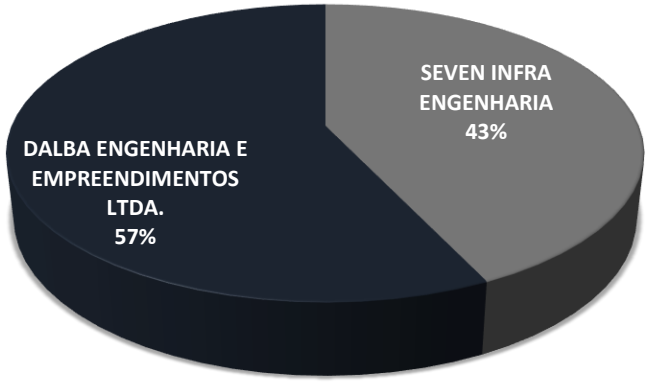

A análise do quadro funcional das empresas Dalba Engenharia e Empreendimentos Ltda. e Seven Infra Engenharia revela uma estrutura predominantemente voltada para atividades de campo e operacionais.

A Dalba Engenharia conta atualmente com um efetivo de 501 colaboradores, enquanto a Seven Infra Engenharia possui 377 profissionais em seu quadro.Na Dalba Engenharia e Empreendimentos Ltda., a distribuição de pessoal destaca os Operadores, que representam 14% do total, e os Motoristas, com 13%. Outras funções com representatividade significativa incluem Serventes (8%), Auxiliares (6%), Auxiliares Administrativos (6%) e Carpinteiros (6%). Essa composição evidencia uma força de trabalho concentrada em funções de execução e suporte direto às operações.

Similarmente, na Seven Infra Engenharia, os Serventes constituem a maior parcela do quadro, com 22% do efetivo. Em seguida, encontram-se os Operadores, que somam 17%, e os Motoristas, com 15%. Os Pedreiros também representam uma fatia considerável, atingindo 9% do total de colaboradores.

INFORMAÇÕES DO GRUPO

QUADRO FUNCIONAL

DALBA ENGENHARIA E EMPREENDIMENTOS LTDA.		
TIPO DE COLABORADOR	QUANTIDADE	%
ADVOGADOS	2	0%
AJUDANTES	1	0%
ALMOXARIFE	3	1%
ANALISTAS	22	4%
APONTADOR	6	1%
ARMADOR	22	4%
ASSISTENTES	11	2%
AUXILIARES	28	6%
AUX. ADMINISTRATIVO	31	6%
BORRACHEIRO	2	0%
CARPINTEIRO	31	6%
CHAPEADOR	1	0%
COMPRADOR	3	1%
COBRADOR	1	0%
CONTRA MESTRE	11	2%
COORDENADORES	6	1%
CONTROL.TRANSP.	1	0%
DIRETOR GERAL	1	0%
ELETRICISTA	8	2%
ENCARREGADOS	22	4%
ENGENHEIROS	7	1%
ESTAGIARIO	9	2%
GERENTE DE VENDAS	1	0%
GEOLOGO	0	0%
GREIDISTA	2	0%
LABORATORISTA	2	0%
LAVADOR DE VEICULOS	1	0%
LIDER MANUTENÇÃO INSDUSTRIAL	1	0%
MARINHEIRO	1	0%
MECÂNICOS	15	3%
MEDICO DO TRABALHO	1	0%
MESEIRO	6	1%
MESTRE DE OBRAS	4	1%

DALBA ENGENHARIA E EMPREENDIMENTOS LTDA.		
TIPO DE COLABORADOR	QUANTIDADE	%
OPERADORES	72	14%
PEDREIRO	21	4%
PLAN. E PROGR. DE MANUT. PL	3	1%
RASTELEIRO	8	2%
RECEPCIONISTA	1	0%
REVESTIDOR SUPERFICIES CONCRET	3	1%
SECRETARIA EXECUTIVA	1	0%
SERVENTE	39	8%
SOLDADOR	7	1%
TECNICO ENFERMAGEM	2	0%
TEC. EM SEGURANÇA DO TRABALHO	8	2%
TOPOGRAFO	1	0%
TORNEIRO MECÂNICO	1	0%
VENDEDOR	1	0%
VIGIA	1	0%
ZELADORA	3	1%
TOTAL	**501**	**100%**

SEVEN INFRA ENGENHARIA		
TIPO DE COLABORADOR	QUANTIDADE	PERCENTUAL
ARMADOR	14	4%
ABASTECEDOR	1	0%
APONTADOR	7	2%
AUXILIARES	19	5%
AJUDANTE	7	2%
ASSISTENTES	5	1%
ANALISTAS	2	1%
BORRACHEIRO	1	0%
CARPINTEIRO	19	5%
CONTRA MESTRE	6	2%
ELETRECISTA	4	1%
ENCARREGADOS	6	2%
ESTAGIARIO	2	1%
GREIDISTA	3	1%
LAVADOR	1	0%
LABORATORISTAS	1	0%
MECANICO	11	3%
MESTRE DE OBRAS	7	2%
MESEIRO	2	1%
MOTORISTA	57	15%
NIVELADOR	1	0%
OPERADORES	65	17%
PEDREIRO	33	9%
RASTELEIRO	5	1%
REVESTIDOR	5	1%
SOLDADOR	5	1%
SERVENTES	83	22%
TECNICO EM SEGURANÇA	2	1%
TOPOGRAFO	2	1%
VIGIA	1	0%
TOTAL	**377**	**100%**

3.

DALBA

PASSIVO CONTINGENTE

PASSIVO CONTINGENTE

No que se refere ao passivo contingente do Grupo Dalba, atualmente em processo de Recuperação Judicial, a Administração Judicial requisitou a apresentação da relação detalhada dos processos judiciais em que as Recuperandas figuram como rés. Atendendo a essa solicitação, as Recuperandas apresentaram relatório consolidado, cujos valores estão demonstrados a seguir, tanto por classe da ação quanto por Recuperanda, visando garantir a transparência ao procedimento.

Destaca-se que as relações individualizadas e detalhadas de todos os processos integram este relatório como anexos, permitindo consulta completa por qualquer interessado e, nos quadros a seguir, foram considerados os valores das causas.

Quadro Consolidado por Classe da Ação

QUADRO CONSOLIDADO		
CLASSE DA AÇÃO	VALOR	%
CÍVEL	R$ 50.195.271,13	76%
FISCAL	R$ 25.203,18	0%
TRABALHISTA	R$ 14.407.996,92	24%
TOTAL	**R$ 64.628.471,23**	**100%**

Observa-se que a maio de 2025 parte do passivo contingente está relacionada a ações cíveis, que representam aproximadamente 76% do total, seguidas pelas ações trabalhistas (24%). As demandas fiscais correspondem a percentual pouco significativo frente ao total consolidado.

Quadro por Recuperanda

QUADRO DIVIDO POR RECUPERANDA		
recuperanda	VALOR	%
DALBA ENGENHARIA	R$ 56.908.729,57	88,25%
DALBA HOLDING	R$ 1.795.774,59	2,78%
PEDREIRA PÉROLA	R$ 1.880.000,00	2,91%
SEVEN INFRA	R$ 1.358.229,20	2,3%
LPM	R$ 2.659.516,30	3,5%
TOTAL	**R$ 64.628.471,23**	**100%**

Quanto à distribuição por Recuperanda, verifica-se que o passivo contingente está fortemente concentrado na Dalba Engenharia e Empreendimentos Ltda., que responde por cerca de 91% do valor total. As demais Recuperandas (Dalba Holding, Pedreira Pérola e Seven Infraestrutura) representam, juntas, 9% do montante.

Ressalta-se que os valores apresentados referem-se ao valor da causa atribuído em cada processo, podendo sofrer alterações no decorrer do tempo, seja por determinação judicial ou por composição entre as partes. Assim, tais valores poderão ser majorados ou reduzidos, razão pela qual se recomenda acompanhamento e constante atualização destas informações.

A Administração Judicial reitera que a disponibilização das relações detalhadas visa assegurar a completa transparência e o amplo acesso à informação por parte dos credores, interessados e do próprio juízo, contribuindo significativamente para a condução adequada do processo de recuperação judicial. No que concerne ao passivo contingente, cumpre informar que este permanece inalterado em relação às condições apresentadas no relatório anterior, haja vista que, até a presente data, não houve qualquer atualização formal sobre o tema.

4.

DALBA

PASSIVO CONCURSAL

ESTRUTURA DO PASSIVO

PASSIVO CONCURSAL

Conforme o edital do Art. 53, verifica-se que mais de 70,14% do passivo está **concentrado na Classe Quirografária**.

Ademais, constata-se que os cinco maiores credores são: uma empresa de transportes, que detém 39% do valor total; dois bancos; uma distribuidora de derivados de petróleo; e uma empresa de construções e serviços.

Abaixo, apresenta-se gráfico contendo a composição do passivo consolidado, por classe:

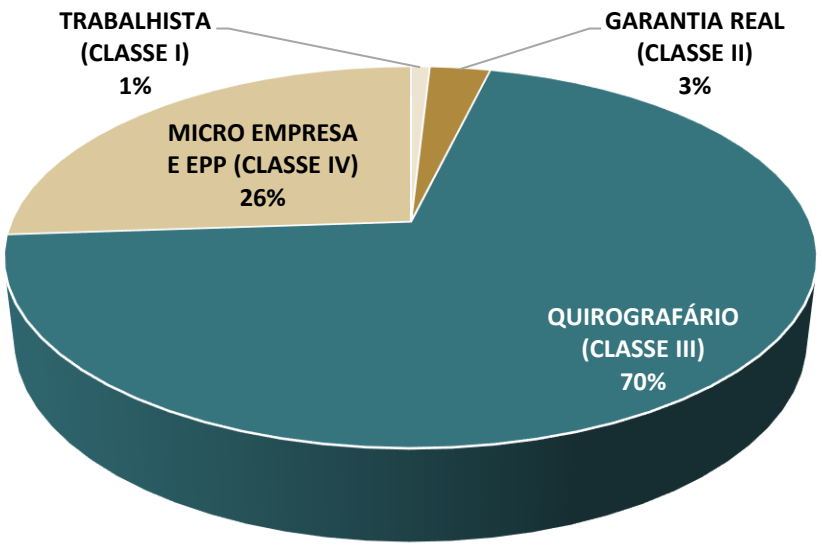

As Recuperandas apresentam o total de **1.185 credores**, divididos entre 6 credores trabalhistas, 2 credores com garantia real, 391 credores quirografários e 786 credores classificados como ME ou EPP.

PRINCIPAIS CREDORES

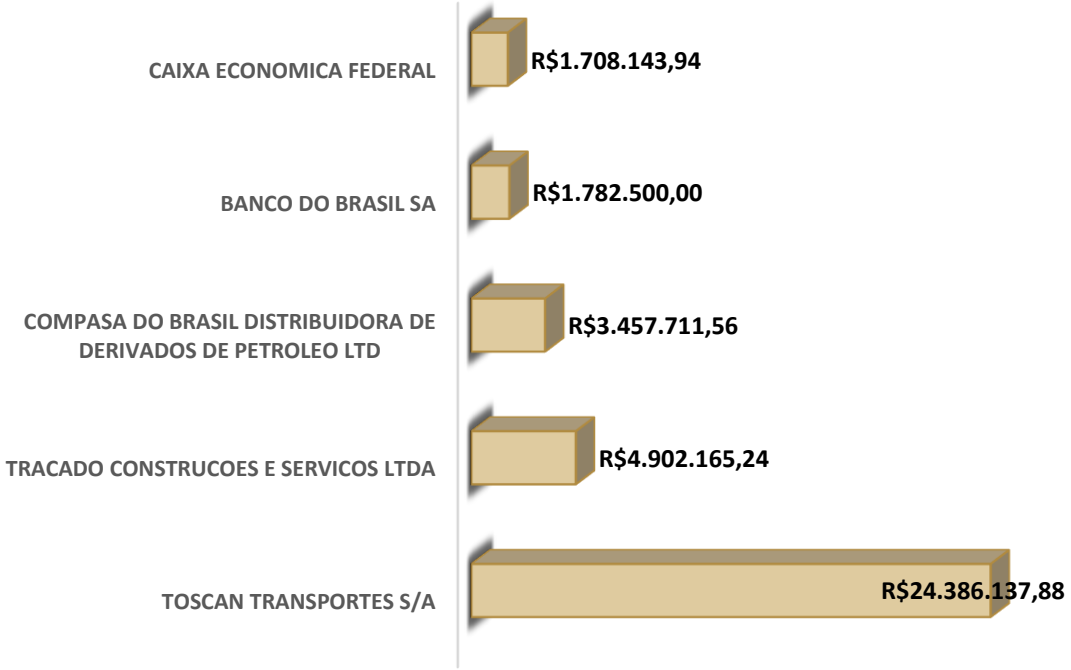

5.

PASSIVO TRIBUTÁRIO

PASSIVO TRIBUTÁRIO

No que diz respeito ao passivo Tributário consolidado do Grupo Dalba, apurado em agosto de 2025, o **endividamento tributário total** atingiu **R$ 63 milhões**.

Uma análise macro desse passivo demonstra que **a maior parte está concentrada em parcelamentos de longo prazo**. Essa categoria corresponde a 85% do endividamento, totalizando R$ 53 milhões.

As **obrigações fiscais gerais** formam a **segunda maior parte desse endividamento**, representando 14% do passivo, com um valor de R$ 8,5 milhões. Essa categoria abrange uma variedade de compromissos tributários, sem especificar um único imposto predominante.

Os **demais tributos e processos fiscais compõem a parcela restante do endividamento**, com valores que variam de algumas centenas de milhares a poucos milhões de reais. Estes incluem impostos sobre o consumo (como COFINS e PIS), contribuições previdenciárias (como INSS e FGTS), impostos retidos na fonte (como IRRF e ISSQN retido) e outros débitos específicos relacionados a processos fiscais ou programas de regularização, como os PERT Previdenciário. **No entanto, suas contribuições individuais são significativamente menores em comparação com os parcelamentos de longo prazo e as obrigações fiscais gerais.**

Em síntese, o perfil de endividamento tributário do grupo é fortemente caracterizado por **dívidas consolidadas e parceladas para o longo prazo**, com uma porção menor, mas ainda relevante, de obrigações fiscais gerais e diversos outros tributos pontuais. Destaca-se que no gráfico e na tabela a seguir, serão demonstrados os valores de cada tributo.

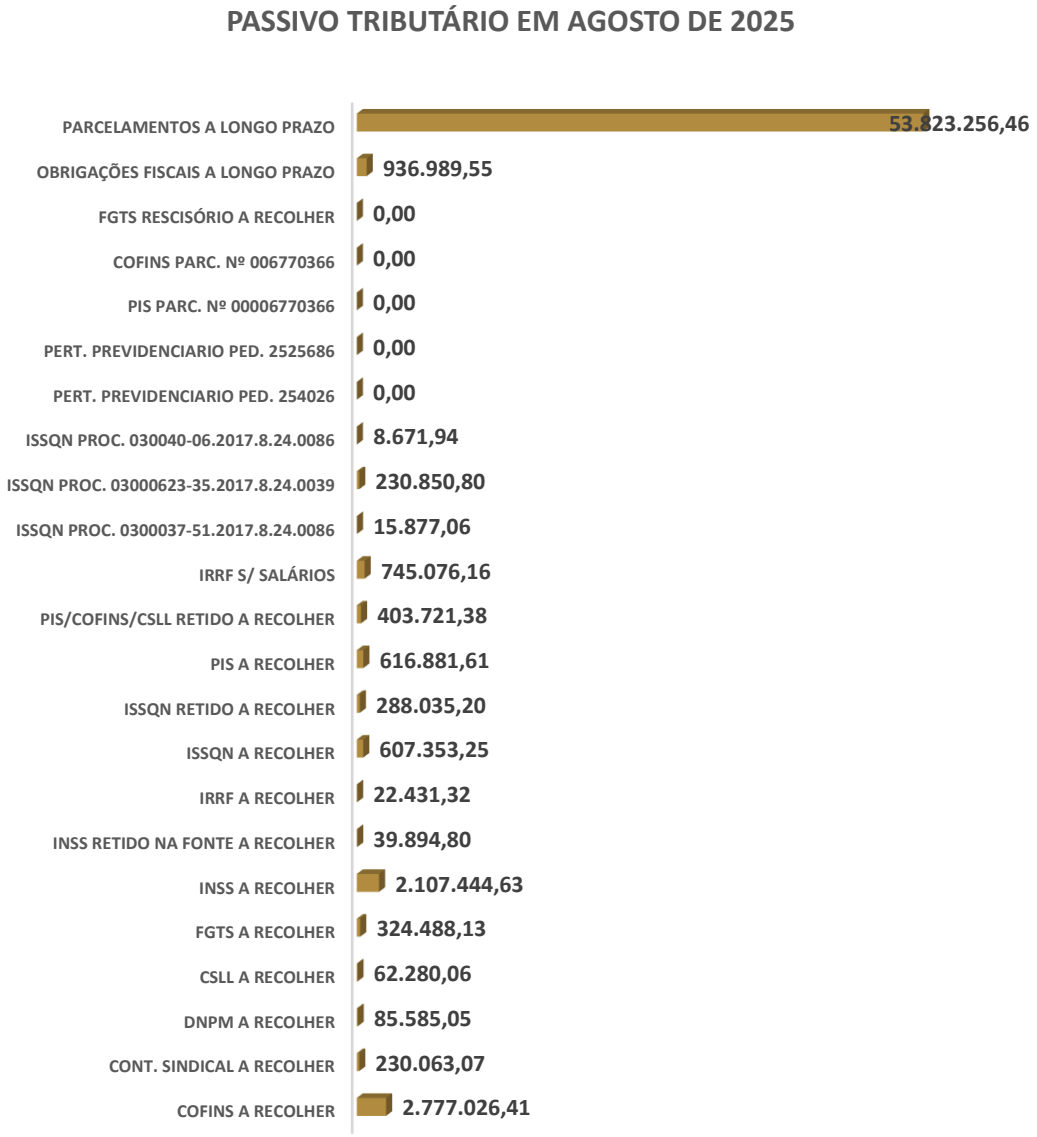

PASSIVO TRIBUTÁRIO

RUBRICA	DALBA ENGENHARIA E EMPREENDIMENTOS	DALBA HOLDING	LPM TRANSPORTES	PEDREIRA PERÓLA	SEVEN INFRA	CONSOLIDADO	%
OBRIGAÇÕES FISCAIS	**4.928.804,06**	**1.704,51**	**326.920,53**	**128,79**	**3.308.122,98**	**8.565.680,87**	**14%**
COFINS A RECOLHER	2.403.691,99	0,00	268.604,98	0,00	104.729,44	2.777.026,41	5%
CONT. SINDICAL A RECOLHER	158.921,82	0,00	0,00	0,00	71.141,25	230.063,07	0%
DNPM A RECOLHER	85.585,05	0,00	0,00	0,00	0,00	85.585,05	0%
CSLL A RECOLHER	0,00	0,00	0,00	0,00	62.280,06	62.280,06	0%
FGTS A RECOLHER	207.130,28	0,00	0,00	0,00	117.357,85	324.488,13	1%
INSS A RECOLHER	219.632,92	0,00	0,00	0,00	1.887.811,71	2.107.444,63	4%
INSS RETIDO NA FONTE A RECOLHER	27.190,64	0,00	0,00	0,00	12.704,16	39.894,80	0%
IRRF A RECOLHER	11.340,16	118,45	0,00	31,41	10.941,30	22.431,32	0%
ISSQN A RECOLHER	303.125,63	0,00	0,00	0,00	304.227,62	607.353,25	1%
ISSQN RETIDO A RECOLHER	264.411,79	0,00	0,00	0,00	23.623,41	288.035,20	0%
PIS A RECOLHER	533.600,17	0,00	58.315,55		24.965,89	616.881,61	1%
PIS/COFINS/CSLL RETIDO A RECOLHER	17.242,81	1.586,06	0,00	97,38	384.795,13	403.721,38	1%
IRRF S/ SALÁRIOS	441.531,00	0,00	0,00	0,00	303.545,16	745.076,16	1%
ISSQN PROC. 0300037-51.2017.8.24.0086	15.877,06	0,00	0,00	0,00		15.877,06	0%
ISSQN PROC. 03000623-35.2017.8.24.0039	230.850,80	0,00	0,00	0,00		230.850,80	0%
ISSQN PROC. 030040-06.2017.8.24.0086	8.671,94	0,00	0,00	0,00		8.671,94	0%
PERT. PREVIDENCIARIO PED. 254026	0,00	0,00	0,00	0,00		0,00	0%
PERT. PREVIDENCIARIO PED. 2525686	0,00	0,00	0,00	0,00		0,00	0%
PIS PARC. Nº 00006770366	0,00	0,00	0,00	0,00		0,00	0%
COFINS PARC. Nº 006770366	0,00	0,00	0,00	0,00		0,00	0%
FGTS RESCISÓRIO A RECOLHER	0,00	0,00	0,00	0,00		0,00	0%
OBRIGAÇÕES FISCAIS A LONGO PRAZO	**936.989,55**	**0,00**	**0,00**	**0,00**		936.989,55	**2%**
PARCELAMENTOS A LONGO PRAZO	**32.848.492,41**	**0,00**	**212.394,43**	**588.230,20**	**16.264.445,64**	49.913.562,68	**84%**
TOTAL	**37.777.296,47**	**1.704,51**	**539.314,96**	**588.358,99**	**19.572.568,62**	**59.416.233,10**	**100%**

Em agosto de 2025, o **endividamento tributário consolidado do grupo** totaliza **R$ 59,4 milhões**. A distribuição desse passivo entre as entidades revela que a **Dalba Engenharia E Empreendimentos** detém a maior parte, com um montante superior a **R$ 37,7 milhões**, representando aproximadamente **63,8% do total consolidado**. Em seguida, a **Seven Infra** apresenta um passivo de mais de **R$ 19,5 milhões**, correspondendo a cerca de **33% do endividamento tota**l. A **Pedreira Pérola** contribui com pouco mais de **R$ 580 mil para o total**, o que equivale a aproximadamente **1,9% do passivo consolidado**. A **LPM Transportes** possui um endividamento de cerca de R$ 539 mil, ou aproximadamente **1,5% do total**. Finalmente, a **Dalba Holding** registra o menor passivo, com **aproximadamente R$ 1,7 mil**, representando **uma parcela insignificante de 0,003% do total**.

6.

ANÁLISE CONTÁBIL GRUPO DALBA ENGENHARIA

CONSIDERAÇÕES INICIAIS

As presentes considerações iniciais visam apresentar a análise da variação patrimonial ocorrida no mês de **agosto de 2025,** referente ao **Grupo Dalba Engenharia**, composto pelas recuperandas Dalba Engenharia, Dalba Holding, LPM Transportes, Seven Infra Engenharia e Pedreira Pérola.

Para fins comparativos, foram utilizados os saldos apresentados nos balancetes de junho de 2025 e julho de 2025, os quais foram encaminhados previamente à Administração Judicial.

Cumpre ressaltar que a presente análise fundamenta-se exclusivamente em dados contábeis extraídos do Balancete de Verificação referente ao mês de agosto de 2025. Tais informações não foram submetidas a procedimentos de auditoria independente. Por esse motivo, não é possível atestar, neste momento, que os dados apresentados pela Recuperanda sejam integralmente corretos, precisos ou completos, tampouco que abranjam todos os aspectos relevantes para uma compreensão adequada da situação econômico-financeira do grupo.

Por fim, destaca-se que será realizada a análise combinada das recuperandas e, mensalmente, proceder-se-á à análise individual de uma das recuperandas, portanto, neste mês foi analisada a recuperanda **Pedreira Pérola LTDA**, com o intuito de permitir uma avaliação mais detalhada da situação patrimonial e financeira de cada entidade.

7.

ANÁLISE CONTÁBIL COMBINADA DO GRUPO DALBA

ANÁLISE CONTÁBIL - COMBINADO

ANÁLISE DO ATIVO

RUBRICA	jun/25	jul/25	AH	ago/25	AH
ATIVO	**560.942.022,29**	**565.693.337,64**	**1%**	**572.878.394,77**	**1%**
ATIVO CIRCULANTE	**136.971.713,93**	**137.211.760,62**	**0%**	**136.875.506,22**	**0%**
CAIXA E EQUIVALENTES DE CAIXA	3.163.109,97	971.615,05	-69%	664.806,11	-32%
CAIXA	216.173,21	214.975,35	-1%	217.748,84	1%
BANCOS	2.336.121,42	283.298,25	-88%	444.800,64	57%
APLICAÇÕES FINANCEIRAS	610.815,34	473.341,45	-23%	2.256,63	-100%
DUPLICATAS A RECEBER	**20.292.384,16**	**24.214.231,06**	**19%**	**19.709.305,25**	**-19%**
CLIENTES A RECEBER	20.292.384,16	24.214.231,06	19%	19.709.305,25	-19%
CREDITOS DE OBRAS	261.640,91	261.629,87	0%	261.618,87	0%
ESTOQUES	**32.498.586,60**	**31.287.951,98**	**-4%**	**31.611.699,87**	**1%**
CREDITOS	**79.136.034,41**	**79.031.986,19**	**0%**	**83.359.341,06**	**5%**
ADIANTAMENTOS	75.076.246,55	74.815.988,65	0%	78.517.828,71	5%
IMPOSTOS A RECUPERAR	4.059.787,86	4.215.997,54	4%	4.841.512,35	15%
DESPESAS A APROPRIAR	1.619.957,88	1.444.346,47	-11%	1.268.735,06	-12%
NÃO CIRCULANTE	**423.970.308,36**	**428.481.577,02**	**1%**	**436.002.888,55**	**2%**
CRÉDITOS	**196.426.292,19**	**201.726.951,96**	**3%**	**210.449.268,02**	**4%**
IMPOSTOS A RECUPERAR	650.551,57	591.494,66	-9%	541.275,37	-8%
CONTA CORRENTE PARTES RELACIONADAS	195.328.718,59	200.688.680,27	3%	209.461.215,62	4%
CRÉDITOS ADIANTAMENTOS	447.022,03	446.777,03	0%	446.777,03	0%
INVESTIMENTOS	**135.194.332,31**	**135.196.546,52**	**0%**	**134.582.937,68**	**0%**
ATIVO N CIRCULANTE MANTIDO P/ VENDA	1.336.051,18	1.336.051,18	0%	720.228,13	-46%
PARTICIPAÇÕES SOCIETÁRIAS	63.132.299,97	63.132.399,97	0%	63.132.499,97	0%
ADIANTAMENTO PARA AUMENTO DE CAPITAL	52.408.514,08	52.410.628,29	0%	52.412.742,50	0%
EQUIVALENCIA PATRIMONIAL	18.317.467,08	18.317.467,08	0%	18.317.467,08	0%
IMOBILIZADO	**92.349.683,86**	**91.558.078,54**	**-1%**	**90.970.682,85**	**-1%**
BENS EM OPERAÇÕES	165.726.815,61	165.261.815,61	0%	165.261.815,61	0%
(-) DEPRECIAÇÃO ACUMULADA	- 131.888.186,36	- 132.504.428,15	0%	- 133.422.963,14	1%
AAP - AJUSTES DE AVALIAÇÃO PATRIMONIAL	31.786.249,84	31.786.249,84	0%	31.786.249,84	0%
DEPRECIAÇÃO - ESTORNO FISCAL	26.377.678,22	26.667.314,69	1%	26.998.453,99	1%
CONSORCIOS	347.126,55	347.126,55	0%	347.126,55	0%

A Recuperanda apresenta uma trajetória de crescimento consistente em seu **Ativo Total**, que evoluiu de R$ 560,9 milhões em junho de 2025 para R$ 565,6 milhões em julho de 2025, representando um crescimento de 1%. Em agosto de 2025, o **Ativo Total** apresentou acréscimo de 1% ao cotejar com o saldo de julho de 2025, consolidando uma expansão da base de ativos do grupo, com o saldo de R$ 572,8 milhões.

No período analisado não houve alteração em relação composição do **Ativo Total,** permanecendo o **Ativo Circulante** sendo representado por 24% e o **Ativo Não Circulante** representando 76% do **Ativo Total.**

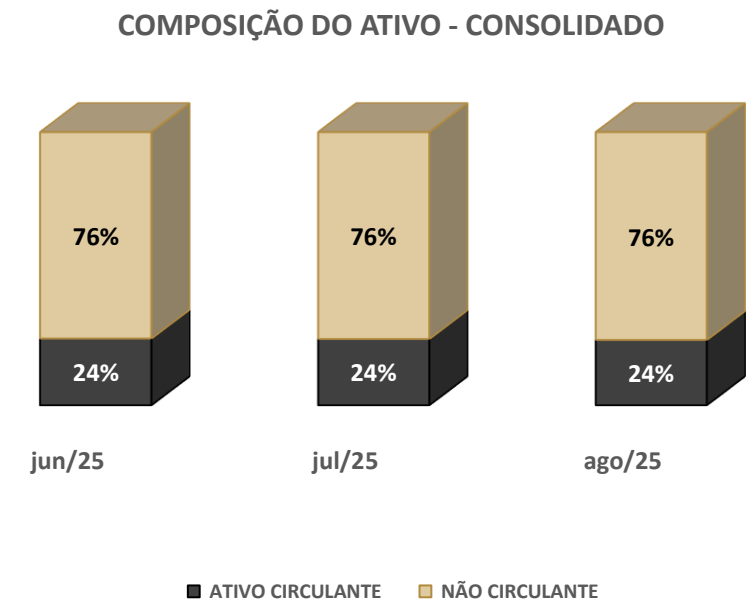

O **Ativo Circulante** em julho de 2025 apresentou leve acréscimo de 0,18% ao comparar com junho de 2025. Em agosto de 2025 diminuiu 0,25% ao cotejar com julho de 2025, totalizando de **R$ 136,8** milhões.

O **Ativo Não Circulante** apresentou aumento de 1% em julho de 2025 ao comparar com junho de 2025. Já em agosto houve acréscimo de 2% ao cotejar com o saldo de julho de 2025, aumentando **R$ 7,5** milhões.

ANÁLISE CONTÁBIL - COMBINADO

ANÁLISE DO ATIVO

Caixas e Equivalentes de Caixa: A rubrica apresentou redução de 69% em julho de 2025 ao cotejar com o saldo de junho de 2025. Em agosto de 2025 foi apresentado decréscimo de **R$ 306 mil (32%)** ao comparar com julho de 2025. As **Aplicações Financeiras** apresentaram redução significativa (R$ 471 mil) ao cotejar o saldo de agosto com julho de 2025.

Duplicatas a Receber: Em julho de 2025 a rubrica apresentou acréscimo de 19% ao comparar com junho de 2025, já em agosto de 2025 houve decréscimo de 19%, totalizando uma redução de **R$ 4,5** em relação ao saldo de julho de 2025, conforme gráfico a seguir:

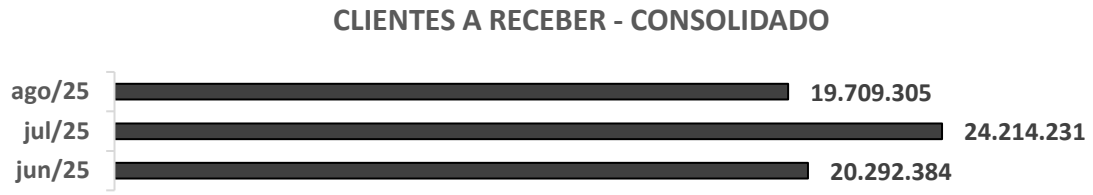

Estoques: Apresentaram queda de 4% em julho de 2025, em comparação ao saldo do mês anterior, e aumento de 1% em agosto de 2025.

Adiantamentos: não apresentou variação significativa em julho de 2025 ao comparar com junho de 2025. Em agosto de 2025 a rubrica aumentou 5% ao cotejar com o saldo de julho de 2025, um aumento de **R$ 3,7 mil.** A seguir é apresentada a representação gráfica dos saldos dos Adiantamentos:

O **Ativo Não Circulante** encerrou agosto de 2025 com saldo de **R$ 436 milhões**, aumento de 2% ao comparar o saldo final de julho de 2025.

A rubrica **Conta Corrente Partes Relacionadas**, classificada no **Ativo Não Circulante**, apresentou sinais de recuperação e crescimento. Partindo de R$ 195,3 milhões em junho de 2025 e atingindo R$ 200 milhões, representando acréscimo de 3% em julho de 2025. Em agosto de 2025 houve aumento de 4%, com o saldo alcançando R$ 209,4 milhões.

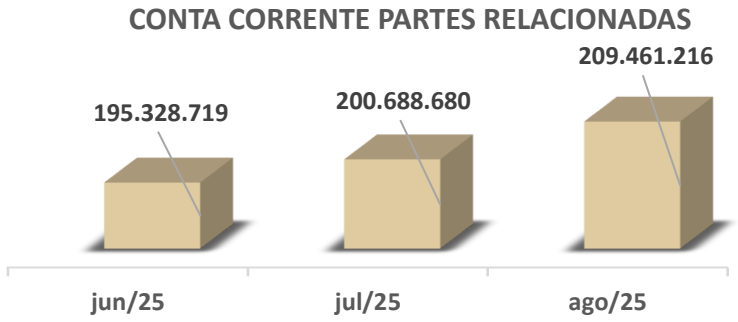

Os **Investimentos** não apresentaram variações significativas entre os meses de junho, julho e agosto de 2025.

Outrossim, o **Imobilizado** manteve sua trajetória de redução gradual, no mês de agosto de 2025 a alteração foi devida a rubrica depreciação acumulada e a rubrica depreciação- estorno fiscal , diante disso apresentou saldo de **R$ 90,9** milhões ao final de agosto de 2025.

ANÁLISE CONTÁBIL - COMBINADO

ANÁLISE DO PASSIVO

RUBRICA	jun/25	jul/25	AH	ago/25	AH
PASSIVO	**586.436.847,60**	**601.926.132,61**	**3%**	**608.301.639,92**	**1%**
PASSIVO CIRCULANTE	**206.103.870,15**	**218.785.100,88**	**6%**	**225.174.788,85**	**3%**
OBRIGAÇÕES A CURTO PRAZO	**206.103.870,15**	**218.785.100,88**	**6%**	**225.174.788,85**	**3%**
EMPRESTIMOS ROTATIVOS E FINAMES	6.268.938,77	6.340.298,23	1%	6.327.300,05	0%
FINANCIAMENTOS A CURTO PRAZO	4.014.954,24	3.934.801,36	-2%	3.846.606,96	-2%
FORNECEDORES	78.439.222,56	80.568.920,41	3%	81.917.151,23	2%
OBRIGAÇÕES FISCAIS	7.554.539,72	7.556.068,65	0%	8.565.680,87	13%
OBRIGAÇÕES COM PESSOAL	2.939.888,39	2.461.937,40	-16%	2.541.957,12	3%
PROVISÃO 13º SALARIO	2.250.431,48	2.609.851,86	16%	2.919.806,82	12%
PROVISÃO DE FÉRIAS	6.373.220,93	6.641.406,69	4%	6.821.364,80	3%
ADIANTAMENTO DE CLIENTES	13.321.030,33	13.710.779,56	3%	13.795.804,85	1%
DÉBITOS DE OBRAS	84.941.643,73	94.961.036,72	12%	98.439.116,15	4%
PASSIVO NÃO CIRCULANTE	**184.967.610,46**	**187.775.664,74**	**2%**	**187.761.484,08**	**0%**
OBRIGAÇÕES A LONGO PRAZO	184.967.610,46	187.775.664,74	2%	187.761.484,08	0%
FINANCIAMENTOS E EMPRESTIMOS LP	24.226.921,94	23.543.157,84	-3%	22.876.320,60	-3%
PARCELAMENTOS A LONGO PRAZO	31.313.583,03	32.902.117,85	5%	33.649.117,04	2%
OBRIGAÇÕES TRIBUTARIAS LP	20.505.456,73	20.505.456,73	0%	20.174.139,42	-2%
IRPJ/CSLL DIFERIDO	936.989,55	936.989,55	0%	936.989,55	0%
CONTA CORRENTE PARTES RELACIONADAS	97.880.622,45	99.786.582,06	2%	100.026.253,71	0%
ADIANTAMENTO LP	3.483.969,29	3.483.969,29	0%	3.483.969,29	0%
DÉBITOS DE OBRAS EM CONSORCIOS	699.431,36	699.431,36	0%	699.431,36	0%
FORNECEDORES LP	5.920.636,11	5.917.960,06	0%	5.915.263,11	0%
PATRIMÔNIO LÍQUIDO	**195.365.366,99**	**195.365.366,99**	**0%**	**195.365.366,99**	**0%**
CAPITAL SOCIAL	124.392.043,27	124.392.043,27	0%	124.392.043,27	0%
RESERVA DE LUCROS	68.738.063,40	68.738.063,40	0%	68.738.063,40	0%
PREJUÍZOS ACUMULADOS	-39.640.294,00	-39.640.294,00	0%	-39.640.294,00	0%
AAP - AJUSTE AVALIAÇÃO PATRIMONIAL	17.252.631,99	17.252.631,99	0%	17.252.631,99	0%
EQUIVALÊNCIA PATRIMONIAL	24.622.922,33	24.622.922,33	0%	24.622.922,33	0%

A análise do **Passivo** evidencia a situação financeira do grupo. O **Patrimônio Líquido manteve-se estável** entre junho, julho e agosto de 2025.

Cabe ressaltar que a diferença entre o **Total do Passivo** e o **Total do Ativo** decorre do resultado do período.

O **Passivo Circulante** demonstrou aumento de 6% em julho ao comparar com junho de 2025. Já em agosto houve acréscimo de 3% em relação a julho de 2025, apresentando o saldo de **R$ 225 milhões**.

O **Passivo Não Circulante**, por sua vez, registrou aumento de 2% em julho de 2025, totalizando R$ 187,7 milhões em comparação ao saldo do mês anterior. Em agosto de 2025 não apresentou variações significativas ao cotejar com julho de 2025.

Analisando o gráfico abaixo, o **Passivo Circulante** é representado por 37% do **Passivo Total** ao final do de agosto. No mesmo período, o **Passivo Não Circulante** representava 31% e o **Patrimônio Líquido** 32% da composição.

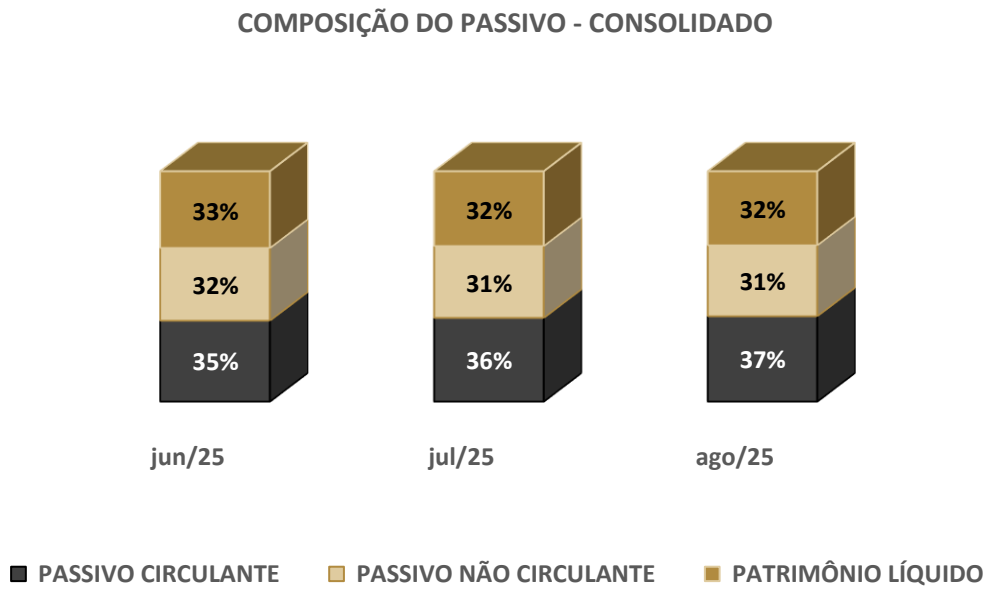

ANÁLISE CONTÁBIL - COMBINADO

ANÁLISE DO PASSIVO

As **Obrigações de Curto Prazo** (Passivo Circulante) apresentaram aumento de 6% em julho de 2025 ao comparar o saldo do mês anterior, totalizando R$ 218,7 milhões. Em agosto de 2025, houve aumento de 3% em relação a julho de 2025. Dentro desse grupo, a rubrica **Fornecedores** registrou aumento de 3% em julho quando comparado a agosto de 2025, atingindo R$ 80,5 milhões, e acréscimo de 2% em agosto de 2025, em relação ao mês anterior. O gráfico **"Fornecedores"** ilustra esse aumento:

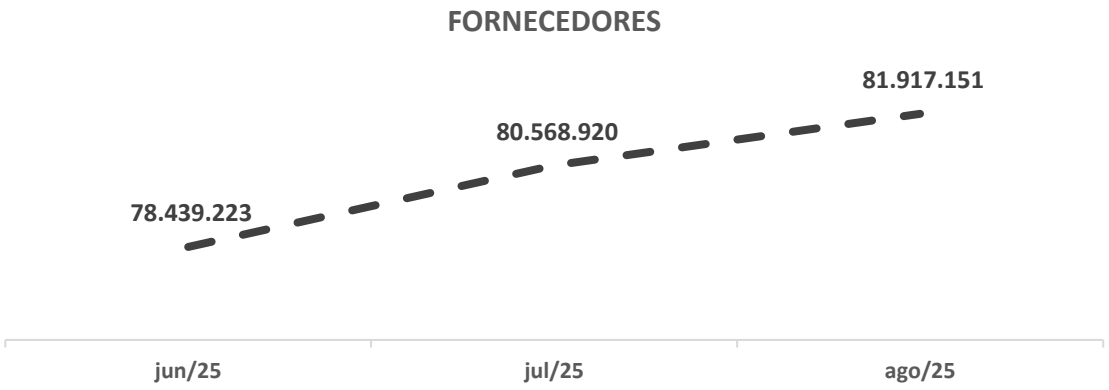

As **Obrigações Fiscais** não apresentaram significativa alteração em julho ao comparar com junho de 2025. Já em agosto houve acréscimo de 13% em relação a julho de 2025. Em contraste, a **Provisão para o 13º Salário** registrou crescimento de 12% em agosto de 2025, em relação ao mês anterior, totalizando R$ 2,9 milhões.

A rubrica **Débitos de Obras** aumentou 12% comparação com junho de 2025, atingindo R$ 94,9 milhões. Em agosto de 2025 o aumento representou 4% em relação a julho de 2025, totalizando um aumento de **R$ 3,4 milhões.**

O **Passivo Não Circulante** registrou crescimento de 2% em julho de 2025, atingindo R$ 187,7 milhões. Em agosto de 2025, não apresentou alteração significativa em relação a julho de 2025.

Já os **Parcelamentos a Longo Prazo** apresentaram crescimento de 5% em julho de 2025, em relação a junho de 2025, e em agosto não houve alteração significativa ao cotejar julho de 2025.

Os **Empréstimos e Financiamentos de Curto Prazo** apresentaram redução de 2% em julho e agosto de 2025, totalizando saldo de **R$ 10,1 milhões.** Já os **Empréstimos e Financiamentos de Longo Prazo** mantiveram a tendência de queda, com redução de 3% tanto em junho quanto em julho de 2025, totalizando R$ 22,8 milhões no último mês. O gráfico a seguir demonstra as variações observadas no período analisado.

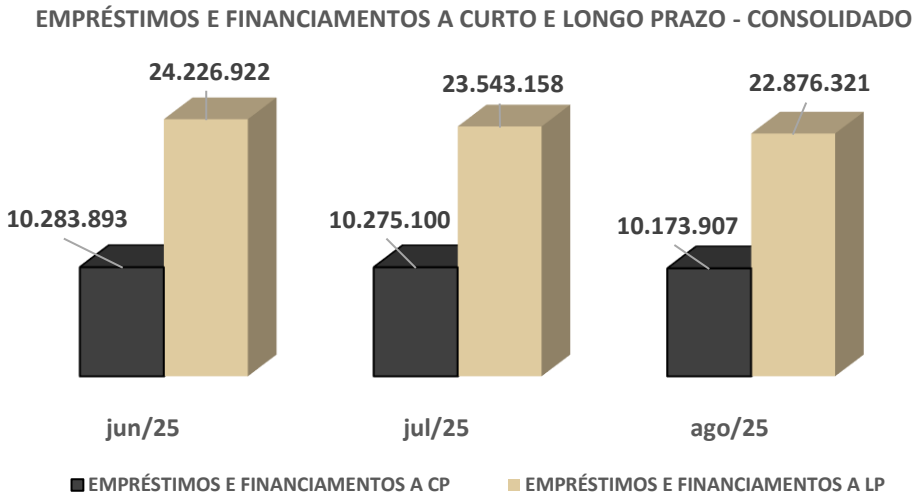

ANÁLISE CONTÁBIL - COMBINADO

ANÁLISE DO DRE

RUBRICA	jun/25	jul/25	AH	ago/25	AH
RECEITA OPERACIONAL LÍQUIDA	**154.687.578,84**	**179.004.644,75**	**16%**	**204.227.765,99**	**14%**
VENDA DE MERCADORIAS	9.624.710,96	12.646.331,39	31%	14.982.731,12	18%
VENDA DE SERVIÇOS	158.400.017,82	181.552.446,15	15%	207.059.467,37	14%
VENDAS LOCAÇÃO	6.044.246,57	6.396.413,23	6%	6.396.413,23	0%
VENDAS ENERGIA ELETRICA	10.424,42	16.642,82	60%	16.642,82	0%
(-) IMPOSTOS SOBRE VENDAS	- 12.576.041,29	- 14.791.409,20	18%	- 17.410.708,26	18%
(-) DEVOLUÇÃO DE MERCADORIAS	- 6.815.779,64	- 6.815.779,64	0%	- 6.816.780,29	0%
(-) CUSTOS MERCADORIAS E SERVIÇOS	- 542.848,41	- 941.633,41	73%	- 262.048,41	-72%
LUCRO BRUTO	**154.144.730,43**	**178.063.011,34**	**16%**	**203.965.717,58**	**15%**
(-) DESPESAS OPERACIONAIS	**- 162.343.484,79**	**- 192.377.524,65**	**19%**	**- 218.967.409,94**	**14%**
MATERIAIS APLICADOS	- 51.003.646,77	- 63.581.898,34	25%	- 71.845.730,30	13%
DESPESAS GERAIS	- 59.437.480,77	- 68.466.343,69	15%	- 78.558.653,55	15%
DESPESAS COM FOLHA DE PAGAMENTO	- 45.633.517,53	- 53.130.294,17	16%	- 60.730.135,80	14%
DEPRECIAÇÕES E AMORTIZAÇÃO	- 5.850.880,80	- 6.907.564,46	18%	- 7.793.771,54	13%
DESPESAS TRIBUTARIAS	- 1.433.179,87	- 1.596.281,41	11%	- 1.675.115,47	5%
DEPRECIAÇÃO - ESTORNO FISCAL	1.015.220,95	1.304.857,42	29%	1.635.996,72	25%
(-) LUCRO ANTES DO RESULTADO FINANCEIRO	**- 8.198.754,36**	**- 14.314.513,31**	**75%**	**- 15.001.692,36**	**5%**
(-) RESULTADO FINANCEIRO	**- 5.584.075,29**	**- 6.019.058,30**	**8%**	**- 6.510.941,62**	**8%**
RECEITAS FINANCEIRAS	308.241,76	311.710,44	1%	316.138,93	1%
(-) DESPESAS FINANCEIRAS	- 5.892.317,05	- 6.330.768,74	7%	- 6.827.080,55	8%
(-) RESULTADO OPERACIONAL LÍQUIDO	**- 13.782.829,65**	**- 20.333.571,61**	**48%**	**- 21.512.633,98**	**6%**
OUTRAS RECEITAS E DESPESAS	**13.648.264,66**	**19.480.440,99**	**43%**	**24.947.143,61**	**28%**
OUTRAS DESPESAS	- 863.678,55	- 865.078,55	0%	- 1.479.837,60	71%
OUTRAS RECEITAS	14.511.943,21	20.345.519,54	40%	26.426.981,21	30%
PARTICIPAÇÕES EM CONSORCIOS	- 25.360.260,32	- 35.379.664,35	40%	- 38.857.754,78	10%
RESULTADO DO PERÍODO	**- 25.494.825,31**	**- 36.232.794,97**	**42%**	**- 35.423.245,15**	**-2%**

Em agosto de 2025 o **Grupo Dalba** conseguiu reduzir 2% o prejuízo acumulado em comparação a julho de 2025.

Resultado do Período: em julho ao cotejar com o saldo de junho de 2025, o prejuízo aumentou 42%, passando de 25.4 milhões para **36,2 milhões**. Já em agosto de 2025 a o resultado apresentou uma redução de **800mil,** totalizando ao final do período **prejuízo acumulado** de **R$ 35,4 milhões.** A seguir é a presentada a representação gráfica do resultado do período.

RESULTADO DO PERÍODO - CONSOLIDADO

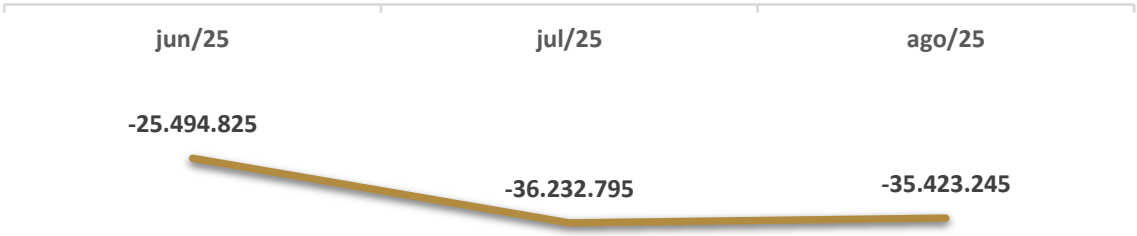

A **Receita Operacional Líquida** manteve um crescimento expressivo e consistente, saltando de R$ 154,6 milhões em junho de 2025 para R$ 179 milhões em julho de 2025 (aumento de 16%) e atingindo R$ 204 milhões em agosto de 2025 (aumento de 14%). O principal motor desse crescimento foi a **Venda de Serviços**, que se consolidou como a principal fonte de receita, evoluindo de R$ 158,4 milhões em junho de 2025 para R$ 181,5 milhões em julho de 2025 (aumento de 15%) e, em agosto de 2025, registrando crescimento de 14% em relação ao mês anterior, com saldo de R$ 207 milhões.

A **Venda de Mercadorias** também apresentou crescimento sólido: 31% em julho de 2025, atingindo R$ 12,6 milhões, e 18% em agosto de 2025, com saldo de R$ 14,9 milhões.

Os **Impostos sobre Vendas** cresceram proporcionalmente, acompanhando o aumento das receitas, com alta de 18% tanto em julho quanto em agosto de 2025.

ANÁLISE CONTÁBIL - COMBINADO

ANÁLISE DO DRE

O **Lucro Bruto** seguiu a mesma tendência de crescimento da receita, passando de R$ 154,1 milhões em junho de 2025 para R$ 178 milhões em julho de 2025 (aumento de 16%), e atingindo R$ 203,9 milhões em agosto de 2025. No entanto, os **Custos de Mercadorias e Serviços** registraram aumento de 73% em julho de 2025, totalizando R$ 941,6 mil, e crescimento adicional de 72% em agosto de 2025, com saldo de R$ 262 mil.

As **Despesas Operacionais** continuaram a crescer, passando de R$ 162,3 milhões em junho de 2025 para R$ 192,3 milhões em julho de 2025 (aumento de 19%), e alcançando R$ 218,9 milhões em agosto de 2025. Ainda, as **Despesas Gerais** permaneceram como a rubrica de maior impacto, com saldo de R$ 59,4 milhões em junho de 2025, aumento de 15% em julho de 2025 (R$ 68,4 milhões), e novo crescimento de 15% em agosto de 2025. Cabe destacar que os **Materiais Aplicados** apresentaram aumento contínuo de R$ 51 milhões em junho de 2025, com crescimento de 25% em julho de 2025 (R$ 63 milhões), e de 13% em agosto de 2025, atingindo R$ 71,8 milhões. Entretanto, as **Despesas com Folha de Pagamento e Depreciações e Amortizações** registraram aumento de 18% em julho e 14% em agosto de 2025, em relação ao saldo dos meses anteriores

O **Lucro Antes do Resultado Financeiro** teve aumento do prejuízo em 75% em julho de 2025 em comparação ao mês anterior. Já em agosto o aumento do prejuízo foi de 5% em relação a julho de 2025, totalizando **R$ 15 milhões.** o **Resultado Financeiro** foi consistentemente negativo e crescente, com aumento de 8% em julho e agosto de 2025, atingindo R$ 6,5 milhões, devido ao crescimento das despesas financeiras. Por fim, o **Resultado Operacional Líquido** manteve-se deficitário, apresentando aumento de 48% em julho de 2025 e em agosto de 2025 cresceu 6% em relação ao mês anterior, totalizando **R$ 21,5 milhões.**

As **Outras Receitas e Despesas** apresentaram crescimento de 43% em julho de 2025, alcançando R$ 19,4 milhões, e de 28% em agosto de 2025, com saldo de R$ 24,9 milhões, impulsionadas principalmente pelo aumento das **Outras Receitas**.

Já, as **Participações em Consórcios** mantiveram-se como um **custo crescente**, com aumento de 40% em julho de 2025, totalizando R$ 35,3 milhões negativos. Em agosto de 2025, houve novo crescimento de 10%, apresentando saldo negativo de R$ 38,8 milhões. A seguir, é apresentado o gráfico com a **distribuição das receitas, despesas e custos** consolidados do grupo, no mês de agosto de 2025:

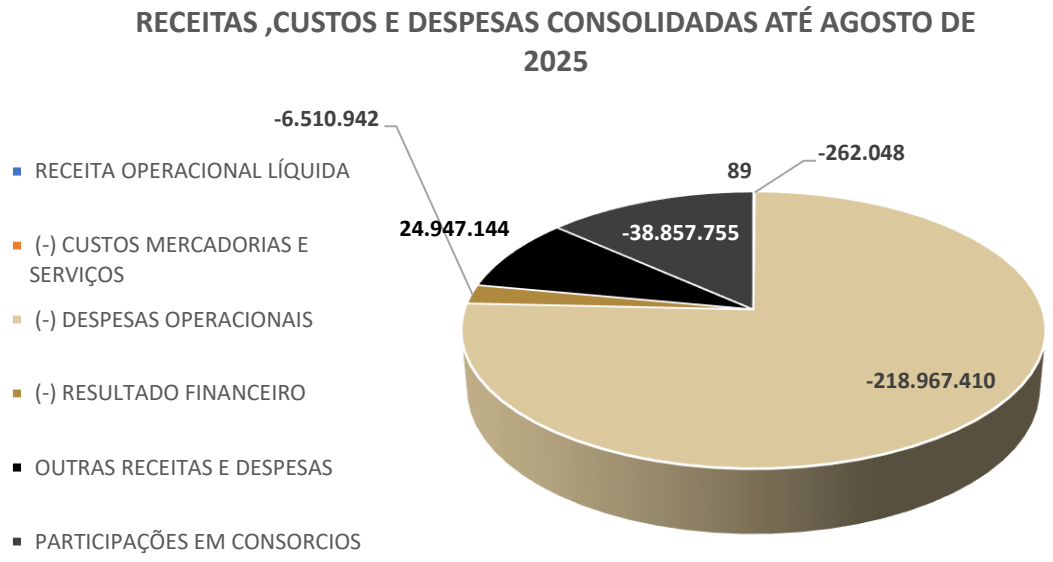

ANÁLISE CONTÁBIL - COMBINADO

ANÁLISE ÍNDICES DE LIQUIDEZ

A **Liquidez Geral** das recuperandas manteve-se relativamente estável e acima de 1,0, iniciando em 1,43 em junho de 2025, reduzindo para 1,39 em julho de 2025 e permanecendo no mesmo índice em agosto de 2025. Esse patamar indica que a soma dos ativos circulantes e realizáveis a longo prazo supera o total das obrigações, demonstrando uma capacidade de solvência de longo prazo adequada. O gráfico "Índices de Liquidez" confirma a consistência da liquidez geral.

Em contrapartida, a **Liquidez Imediata** continua sendo a situação mais preocupante, com valores extremamente baixos registrando 0,02 em junho e 0,004 e 0,003 nos meses subsequentes. Isso significa que as recuperandas não possuem disponibilidade imediata (caixa e equivalentes de caixa) para cobrir suas obrigações de curto prazo, sinalizando um problema crítico de liquidez imediata.

A **Liquidez Seca** demonstrou uma tendência de queda gradual, oscilando entre 0,50 em junho de 2025, 0,48 em julho de 2025 e 0,46 em agosto de 2025. Este índice, que exclui os estoques e despesas antecipadas, revela que a recuperanda consegue cobrir aproximadamente 47% de suas obrigações de curto prazo utilizando apenas seus ativos mais líquidos, o que é insuficiente para garantir cobertura total.

O índice de **Liquidez Corrente** apresenta a segunda situação mais crítica, mantendo-se consistentemente abaixo de 1,0 e em trajetória de queda. Com valores de 0,66 em junho de 2025, 0,63 em julho de 2025 e 0,61 em agosto de 2025, o índice revela que a recuperanda possui apenas R$ 0,61 em ativos circulantes para cada R$ 1,00 de obrigação de curto prazo. O gráfico **"Índices de Liquidez"** confirma essa tendência de declínio, indicando uma insuficiência crescente de recursos circulantes para cobrir compromissos imediatos.

.

ÍNDICES	jun/25	jul/25	ago/25
LIQUIDEZ GERAL	1,43	1,39	1,39
LIQUIDEZ IMEDIATA	0,02	0,004	0,003
LIQUIDEZ SECA	0,50	0,48	0,46
LIQUIDEZ CORRENTE	0,66	0,63	0,61

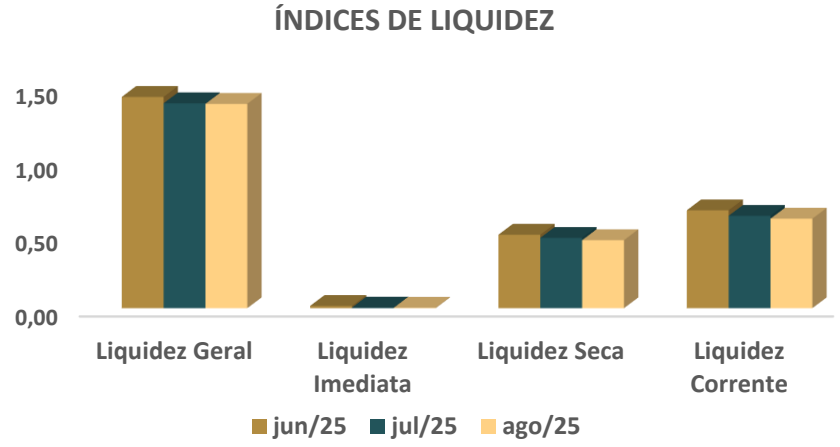

Em resumo, enquanto a **liquidez geral** se mantém estável, os **índices de liquidez** de curto prazo (imediata e corrente) continuam a sinalizar uma situação crítica, com insuficiência de recursos para honrar compromissos imediatos e uma dependência contínua de outras fontes de liquidez.

ANÁLISE CONTÁBIL COMBINADO

ANÁLISE DO GRAU DE ENDIVIDAMENTO

DESCRIÇÃO	jun/25	jul/25	ago/25
ENDIVIDAMENTO A CP	53%	54%	55%
ENDIVIDAMENTO A LP	47%	46%	45%

A estrutura de **endividamento** do grupo demonstra uma concentração no curto prazo, com uma mudança desfavorável das obrigações para vencimentos mais próximos, embora junho tenha apresentado uma leve reversão dessa tendência.

O **Endividamento de Curto Prazo** (CP), que era de 53% em junho de 2025, registrou uma leve aumento para 54% em julho de 2025, recebendo acréscimo para 55% em agosto de 2025. O gráfico "**Composição Do Endividamento**" ilustra essa flutuação, destacando a predominância do curto prazo.

Em contrapartida, o **Endividamento de Longo Prazo** (LP), que era de para 47% em junho, reduziu para 46% em julho de 2025 e em agosto de 2025 apresentou 45%. O gráfico "**Composição Do Endividamento**" também demonstra a contrapartida do endividamento de longo prazo.

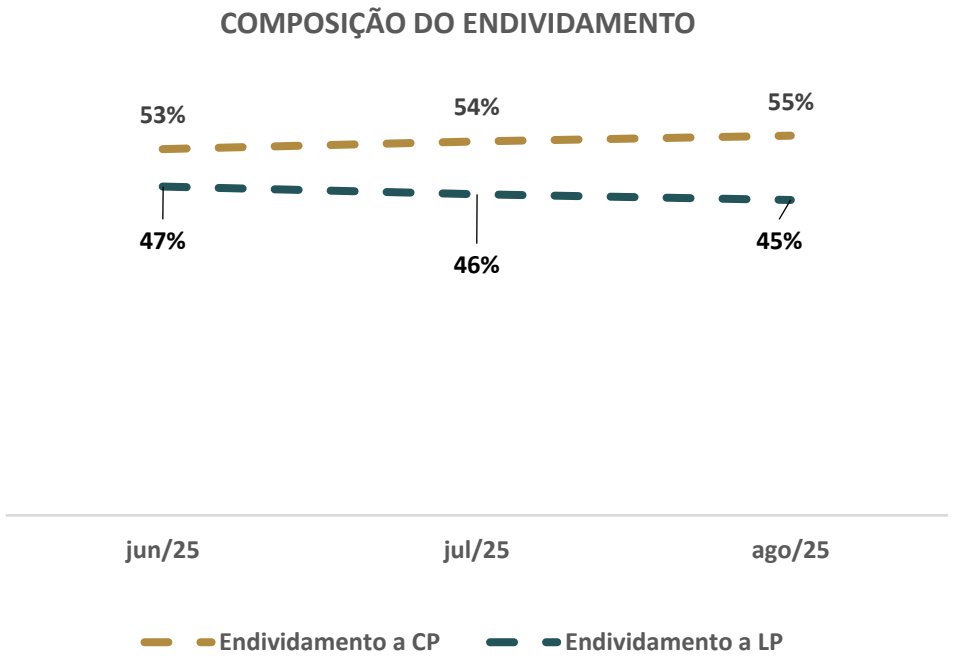

O **grau de endividamento** apresentou concentração no curto prazo, variando entre 53% e 55% no período analisado. Já as dívidas de **longo prazo** registraram percentuais entre 45% e 47% no intervalo de junho a agosto de 2025.

8.

ANÁLISE CONTÁBIL PEDREIRA PÉROLA LTDA

ANÁLISE CONTÁBIL

PEDREIRA PÉROLA LTDA. - ANÁLISE DO ATIVO

Tabela – Composição do Ativo Pedreira Pérola

RUBRICA	jun/25	jul/25	AH	ago/25	AH
ATIVO	**16.750.648,68**	**16.743.966,47**	**0%**	**16.735.589,94**	**0%**
ATIVO CIRCULANTE	**493.870,31**	**492.186,88**	**0%**	**491.112,57**	**0%**
CAIXA E EQUIVALENTES DE CAIXA	632,66	30,62	-95%	37,78	23%
APLICAÇÕES FINANCEIRAS	632,66	30,62	-95%	37,78	23%
DUPLICATAS A RECEBER	486.012,89	486.012,89	0%	486.012,89	0%
CLIENTES A RECEBER	486.012,89	486.012,89	0%	486.012,89	0%
CREDITOS	0,09	0,17	89%	0,17	0%
IMPOSTOS A RECUPERAR	0,09	0,17	89%	0,17	0%
DESPESAS A APROPRIAR	7.224,67	6.143,20	-15%	5.061,73	-18%
NÃO CIRCULANTE	**16.256.778,37**	**16.251.779,59**	**0%**	**16.244.477,37**	**0%**
CONTA CORRENTE PARTES RELACIONADAS	65.312,14	60.619,11	-7%	53.622,65	-12%
IMOBILIZADO	16.191.466,23	16.191.160,48	0%	16.190.854,72	0%
APARELHOS DE COMUNICAÇÃO	2.407,27	2.407,27	0%	2.407,27	0%
EQUIPAMENTOS DE INFORMATICA	63.342,64	63.342,64	0%	63.342,64	0%
MAQUINAS E EQUIPAMENTOS	1.675.796,52	1.675.796,52	0%	1.675.796,52	0%
MOVEIS E UTENSILIOS	30.447,54	30.447,54	0%	30.447,54	0%
VEICULOS	1.597.850,10	1.597.850,10	0%	1.597.850,10	0%
RECUP. DE RECURSOS MINERAIS	5.850.000,00	5.850.000,00	0%	5.850.000,00	0%
SOFTWARE	7.240,05	7.240,05	0%	7.240,05	0%
INSTALAÇÕES	19.714.733,26	19.714.733,26	0%	19.714.733,26	0%
TERRENOS	76.198,47	76.198,47	0%	76.198,47	0%
DEPRECIAÇÃO ACUMULADA	- 23.089.356,65	- 23.089.738,84	0%	- 23.090.121,03	0%
AAP - AJUSTE AVALIAÇÃO PATRIMONIAL	5.644.894,78	5.644.894,78	0%	5.644.894,78	0%
DEPRECIAÇÃO - ESTORNO FISCAL	4.617.912,25	4.617.988,69	0%	4.618.065,12	0%

O **Ativo** da Recuperanda Pedreira Pérola LTDA em agosto de 2025 é composto pelo **Ativo Circulante** correspondente a 3% e o **Ativo Não Circulante** representando 97% do Ativo total. Não houve alterações significativas no Ativo total entre os meses de junho, julho e agosto de 2025.

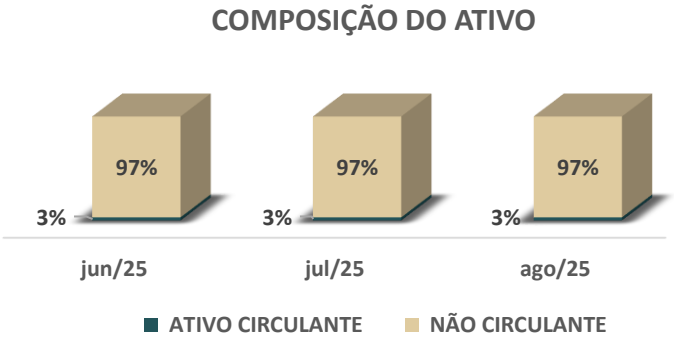

A rubrica **Despesas a Apropriar** apresentou redução de 15%, em julho de 2025 ao cotejar com o saldo de junho de 2025. Em agosto de 2025 houve redução de 18% ao comparar com julho de 2025.



Em julho de 2025 a rubrica **Conta Corrente Partes Relacionadas** reduziu 7% em relação a junho de 2025. Já em agosto de 2025 apresentou redução de 12% ao comparar com julho de 2025.

O **Imobilizado** da Recuperanda Pedreira Peróla LTDA não apresentou variação significativa em agosto de 2025 ao comparar com julho de 2025, reduzindo **R$ 382,19,** equivalente a depreciação acumulada do mês.

ANÁLISE CONTÁBIL

PEDREIRA PÉROLA LTDA - ANÁLISE DO PASSIVO

Tabela – Composição do Passivo Pedreira Pérola

RUBRICA	jun/25	jul/25	AH	ago/25	AH
PASSIVO	**15.749.213,81**	**15.752.769,33**	**0%**	**15.749.077,90**	**0%**
PASSIVO CIRCULANTE	**300.734,34**	**304.289,86**	**1%**	**36.617,74**	**-88%**
OBRIGAÇÕES DE CURTO PRAZO	**300.734,34**	**304.289,86**	**1%**	**36.617,74**	**-88%**
FORNECEDORES	36.153,65	39.709,17	10%	35.888,95	-10%
OBRIGAÇÕES FISCAIS	263.980,69	263.980,69	0%	128,79	-100%
ADIANTAMENTO DE CLIENTES	600	600	0%	600	0%
PASSIVO NÃO CIRCULANTE	**4.233.943,29**	**4.233.943,29**	**0%**	**4.497.923,98**	**6%**
OBRIGAÇÕES DE LONGO PRAZO	4.233.943,29	4.233.943,29	0%	4.497.923,98	6%
IMPOSTOS A LONGO PRAZO	3.909.693,78	3.909.693,78	0%	3.909.693,78	0%
OBRIGAÇÕES FISCAIS	324.249,51	324.249,51	0%	-	-100%
PATRIMÔNIO LÍQUIDO	**11.214.536,18**	**11.214.536,18**	**0%**	**11.214.536,18**	**0%**
CAPITAL SOCIAL	25.442.829,27	25.442.829,27	0%	25.442.829,27	0%
RESERVAS	7.585.201,00	7.585.201,00	0%	7.585.201,00	0%
PREJUÍZOS ACUMULADOS	-21.813.494,09	-21.813.494,09	0%	-21.813.494,09	0%

O **Passivo Total** da Pedreira Pérola LTDA apresentou redução de **R$ 3.691**, correspondente a -0,02% em agosto de 2025 ao cotejar com o saldo de julho de 2025. O saldo final do **Passivo Total** em agosto de 2025 totalizou **R$ 15,7 milhões.**

Com base na análise do gráfico a seguir de composição do **Passivo**, observa-se que o **Patrimônio Líquido** manteve-se estável em 71% durante todo o período de junho a agosto de 2025, demonstrando solidez financeira da empresa. A principal variação ocorreu no **Passivo Não Circulante**, que cresceu de 27% para 29% em agosto, indicando um possível aumento em obrigações de longo prazo. Simultaneamente, houve uma eliminação quase completa do Passivo Circulante, que representava 2% nos meses de junho e julho e foi quase zerado em agosto, sugerindo uma melhoria na gestão das obrigações de curto prazo.

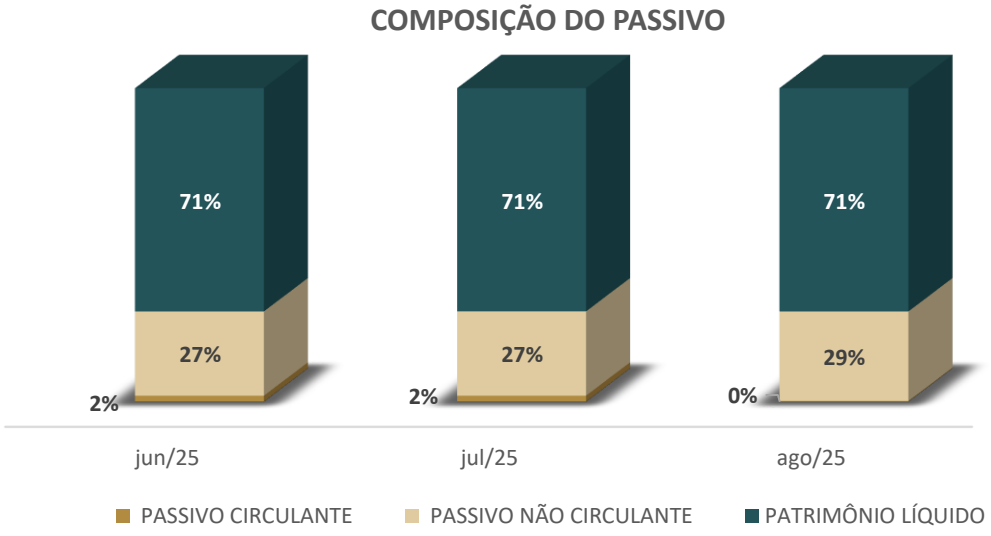

A rubrica **Obrigações de Curto Prazo** não apresentou variação significativa em julho de 2025 ao comparar com junho de 2025. Já em agosto de 2025 houve redução de 88% ao cotejar com julho de 2025. Ao final de agosto a rubrica totalizou **R$ 36** mil.

As **Obrigações de Longo Prazo** não apresentaram variação significativa em julho de 2025 em relação a junho de 2025. Em agosto de 2025 apresentou redução de 6% ao comparar com julho de 2025, correspondente a decréscimo de **R$ 263,9** mil.

ANÁLISE CONTÁBIL

PEDREIRA PÉROLA LTDA - ANÁLISE DO PASSIVO

As **Obrigações Fiscais** pertencente ao grupo **Passivo Circulante** teve redução de **R$ 263,8** mil em agosto de 2025 ao cotejar com julho de 2025. A rubrica apresentou saldo de **R$ 128,79** em agosto de 2025.

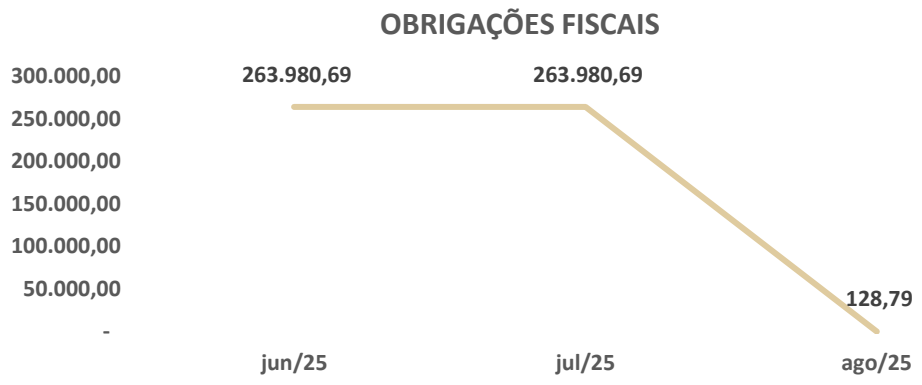

O **Patrimônio Líquido**, permaneceu estagnado em **R$ 11,2 milhões** durante todo o período analisado.

A estrutura patrimonial demonstra um **Capital Social** de R$ **25,4 milhões,** e registrando **Prejuízos Acumulados** de **R$ 21,8 milhões**.

ANÁLISE CONTÁBIL

PEDREIRA PÉROLA LTDA - ANÁLISE DO DRE

Tabela – Composição do DRE Pedreira Pérola

RUBRICA	jun/25	jul/25	AH	ago/25	AH
DESPESAS OPERACIONAIS	- 97.338,10	- 107.294,58	10%	- 111.664,35	4%
DESPESAS COM FOLHA DE PAGAMENTO	- 50.088,00	- 50.088,00	0%	- 50.088,00	0%
DESPESAS GERAIS	- 7.036,54	- 14.232,10	102%	- 16.326,30	15%
DEPRECIAÇÃO E AMORTIZAÇÃO	- 2.231,51	- 2.613,70	17%	- 2.995,89	15%
DESPESAS TRIBUTÁRIAS	- 12.428,35	- 14.883,52	20%	- 16.853,33	13%
(-) DEPRECIAÇÃO - ESTORNO FISCAL	- 25.553,70	- 25.477,26	0%	- 25.400,83	0%
LUCRO ANTES DO RESULTADO FINANCEIRO	- 97.338,10	- 107.294,58	10%	- 111.664,35	4%
RESULTADO FINANCEIRO	62.341,36	62.060,11	0%	61.744,78	-1%
RECEITAS FINANCEIRAS	199,57	199,75	0%	199,75	0%
DESPESAS FINANCEIRAS	62.141,79	61.860,36	0%	61.545,03	-1%
RESULTADO OPERACIONAL LÍQUIDO	- 34.996,74	- 45.234,47	29%	- 49.919,57	10%
RESULTADO NÃO OPERACIONAL	1.036.431,61	1.036.431,61	0%	1.036.431,61	0%
OUTRAS DESPESAS	30.589,60	30.589,60	0%	30.589,60	0%
OUTRAS RECEITAS	1.005.842,01	1.005.842,01	0%	1.005.842,01	0%
LUCRO ANTES DO IMPOSTO DE RENDA	1.001.434,87	991.197,14	-1%	986.512,04	0%
RESULTADO DO EXERCÍCIO	1.001.434,87	991.197,14	-1%	986.512,04	0%

A Recuperanda Pedreira Pérola não apresentou **Receita Operacional,** tampouco **Custos da Operação** ao longo dos meses de análise (junho, julho e agosto de 2025).

As **Despesas Operacionais** apresentaram aumento de 10% em julho de 2025 ao comparar com junho de 2025. Já em agosto houve acréscimo de 4% ao cotejar com julho de 2025.

O **Resultado Financeiro** não apresentou variações significativas em julho de 2025 ao cotejar com junho de 2025. Em agosto, a rubrica apresentou redução de 1% em relação a julho de 2025.

Em julho de 2025 ao comparar com junho de 2025 o **Resultado do Período** houve decréscimo de 1%. A rubrica em agosto de 2025 não apresentou variações significativas em relação a julho de 2025, totalizando aumento de **R$ 4,6 mil.** O saldo em agosto de 2025 ficou em **R$ 986,5 mil.**

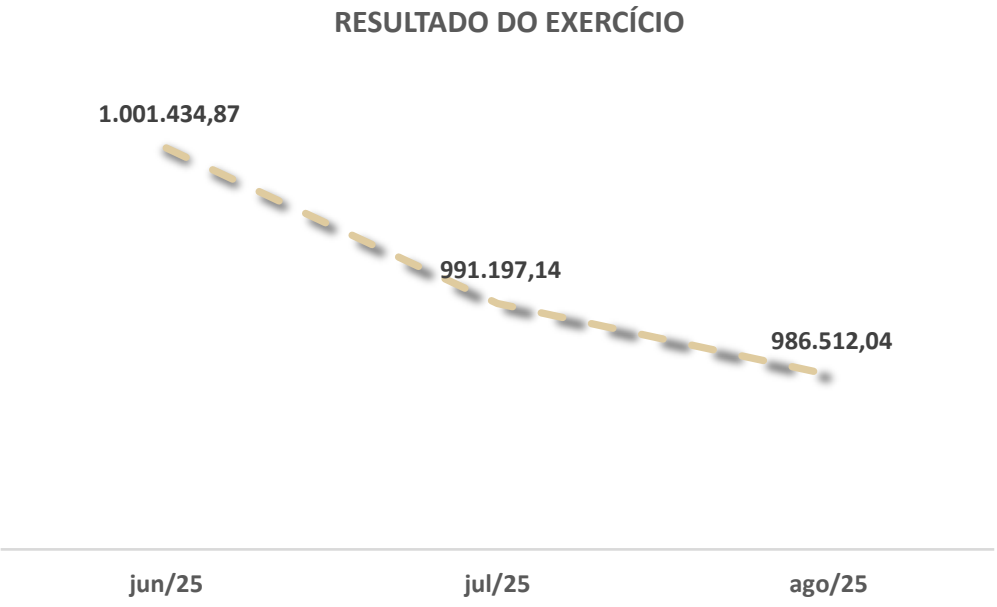

ANÁLISE CONTÁBIL

PEDREIRA PÉROLA LTDA - ANÁLISE ÍNDICES DE LIQUIDEZ

Liquidez Geral: Conforme os índices a empresa tem a capacidade de pagar suas dívidas considerando os recursos financeiros em dinheiro, bens e direitos realizáveis a curto e a longo prazo, conforme demonstra os índices do período analisado.

Liquidez Imediata: os índices ao longo do período analisado apresentam próximos de zero, demonstrando que a Recuperanda não possui capital imediato suficiente para arcar com suas obrigações a curto prazo.

Liquidez Seca: de acordo com os índices do período analisado a Recuperanda possui ativo líquido superior aos valores das obrigações de curto prazo.

Liquidez Corrente: No que tange à Liquidez Corrente, em agosto de 2025 a Recuperanda apresentou aumento para 13,41 em relação a julho de 2025. A análise demonstra que a Recuperanda possui capacidade de pagar suas obrigações de curto prazo utilizando seu ativo.

ÍNDICES	jun/25	jul/25	ago/25
LIQUIDEZ GERAL	3,69	3,69	3,69
LIQUIDEZ IMEDIATA	0,002	0,0001	0,001
LIQUIDEZ SECA	1,62	1,60	13,27
LIQUIDEZ CORRENTE	1,64	1,62	13,41

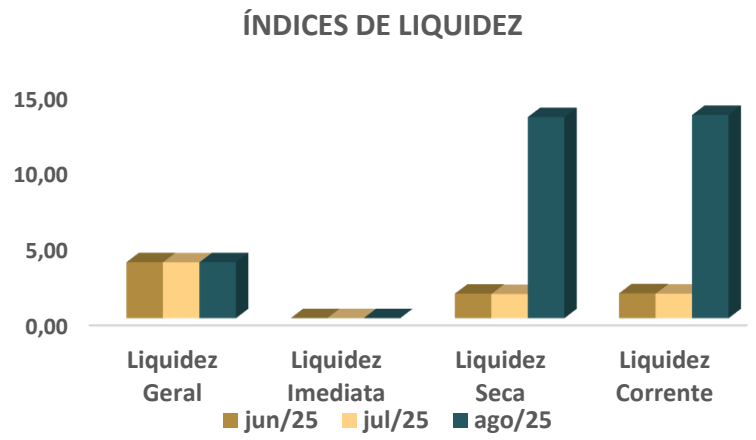

ANÁLISE CONTÁBIL

PEDREIRA PÉROLA LTDA – COMPOSIÇÃO DO ENDIVIDAMENTO

DESCRIÇÃO	jun/25	jul/25	ago/25
ENDIVIDAMENTO A CP	7%	7%	1%
ENDIVIDAMENTO A LP	93%	93%	99%

O **endividamento a curto prazo** da recuperanda apresentou uma tendência decrescente durante o período analisado. Nos meses de junho e julho de 2025, as obrigações de curto prazo representavam 7% do endividamento total. Já em agosto de 2025 o Endividamento de Curto Prazo foi de 1%.

O **endividamento de longo prazo** evidenciou um movimento inverso e complementar ao observado no curto prazo. Partindo de 93% do endividamento total nos meses de junho e julho de 2025, esta modalidade cresceu para 99% em agosto de 2025. O Endividamento de Longo Prazo é responsável por 99% das dívidas da Recuperanda em agosto de 2025.

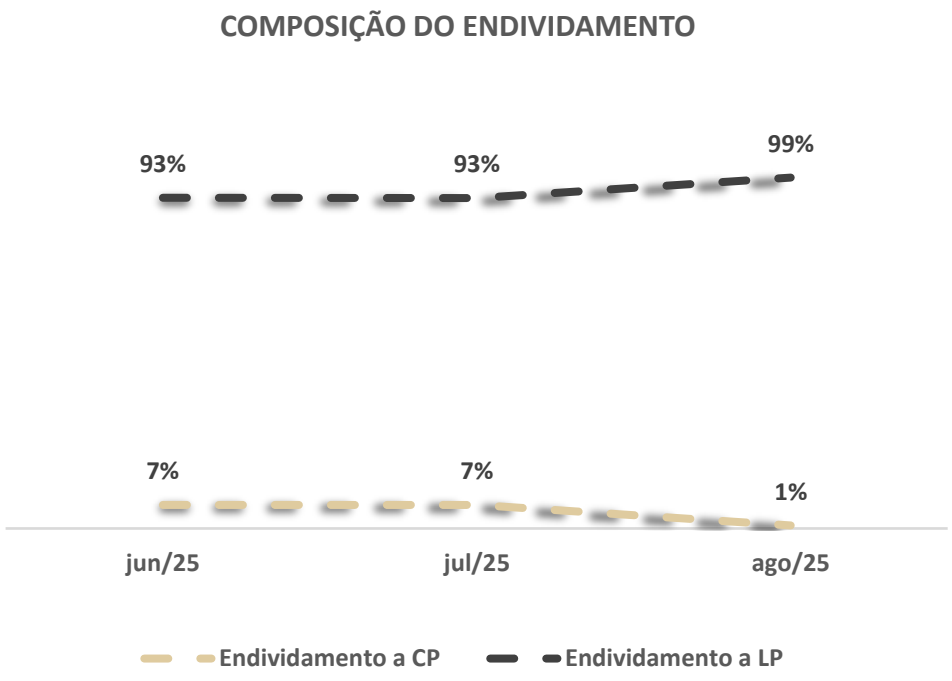

9.

DALBA

PONTOS DE ATENÇÃO

PONTOS DE ATENÇÃO

DALBA ENGENHARIA E EMPREENDIMENTOS LTDA.

RUBRICA	DRE SALDO FINAL DO BALANCETE DE MAIO DE 2025	DIFERENÇA	SALDO INICIAL DO BALANCETE DE JUNHO DE 2025
(-) DESPESAS OPERACIONAIS	- 106.328.005,72	19.015,68	- 106.308.990,04
DESPESAS GERAIS	- 36.635.040,08	19.015,68	- 36.616.024,40
(-) LUCRO ANTES DO RESULTADO FINANCEIRO	- 9.015.606,94	19.015,68	- 8.996.591,26
(-) RESULTADO OPERACIONAL LÍQUIDO	- 12.960.059,17	19.015,68	- 12.941.043,49
LUCRO ANTES DO IMPOSTOS DE RENDA	- 28.311.549,72	19.015,68	- 28.292.534,04
RESULTADO DO EXERCÍCIO	**- 28.311.549,72**	19.015,68	**- 28.292.534,04**

- Em resposta aos pontos de atenção no RMA anterior, a recuperanda Dalba Engenharia e Empreendimentos LTDA respondeu, conforme segue:

R*$ 19.015,68: NF 009 + NF 010 fornecedor Vargas Transportes (provavelmente foram canceladas pelo terceiro - verificando).*

Além da depreciação no mês, foi identificado que o saldo da conta de custo de aquisição de imobilizado diminuiu. A recuperanda precisa responder se houve venda de algum **Ativo Imobilizado**.

PEDREIRA PÉROLA LTDA

- **RMA Outubro 2025:** A Recuperanda Pedreira Pérola LTDA apresentou saldo credor ao que tange a rubrica **Outras Despesas** evidenciado através do balancete dentro do grupo **Resultado** , conforme demonstrado abaixo.

Tabela – Rubrica DRE (Despesas) com Saldo Credor

RUBRICA	SALDO FINAL DO BALANCETE DE AGOSTO DE 2025
OUTRAS DESPESAS	30.589,60 C

Diante disse a Recuperanda encaminhou a Equipe da Administração Judicial.

10.

CONSIDERAÇÕES FINAIS

CONSIDERAÇÕES FINAIS

Isso posto, a Administração Judicial, em cumprimento ao artigo 22, inciso II, alínea *c*, da Lei 11.101/2005, apresenta o 5º Relatório Mensal de Atividades do **Grupo Dalba Engenharia**, com análise contábil do mês de **agosto de 2025**.

No mais, informa que os Relatórios são disponibilizados no site www.cataliseaj.com.br e coloca-se à disposição para eventuais esclarecimentos.

Ponta Grossa/PR, 31 de outubro de 2025.

EQUIPE RESPONSÁVEL

Fábio Cainelli de Almeida
Advogado Responsável
OAB/RS 106.886

Jorge Augusto Derviche Casagrande
Advogado Responsável
OAB/PR 53.927

Júlio Alfredo de Almeida
Advogado Responsável
OAB/RS 24.023

Juliana Sanine P. Vaz Casagrande
Equipe Jurídica
OAB/PR 59.404

Otávio Hardtke Boaventura
Equipe Jurídica
OAB/RS 124.849

Mauricio Andorffy de Souza
Equipe Jurídica
OAB/RS 109.590

Josiane Machado
Coordenadora Contábil
CRC/RS 059.503/O-8

Alex Scheffer
Equipe Contábil

CATALISE

ADMINISTRAÇÃO JUDICIAL

Rua Coronel Bordini, n. 360, Sala 02,
Bairro Auxiliadora, Porto Alegre/RS,
CEP 90440-002

Avenida Iguaçu, n. 2820, Sala 905,
9º Andar, Ed. Iguaçu 2820,
Bairro Água Verde, Curitiba/PR
CEP 80240-031

(51) 99835-9740
www.cataliseaj.com.br
aj@cataliseaj.com.br