CATALISE
ADMINISTRAÇÃO JUDICIAL

RELATÓRIO MENSAL DE ATIVIDADES

RECUPERANDAS:
GRUPO ALPES

BOA VISTA – LOCAÇÃO DE VEÍCULOS S/A
EPI – EMPREENDIMENTO PATRIMONIAL INDUSTRIAL LTDA
PRODUTOS QUÍMICOS ORION S/A

RECUPERAÇÃO JUDICIAL N. 0071948-65.2025.8.16.0014

COMPETÊNCIA: MARÇO DE 2026
APRESENTADO EM: MAIO DE 2026

CATALISE ADMINISTRAÇÃO JUDICIAL

SUMÁRIO

1 CONSIDERAÇÕES INICIAIS

2 CRONOGRAMA PROCESSUAL

3 SOBRE AS RECUPERANDAS

4 VERIFICAÇÃO DAS ATIVIDADES

5 REGISTROS DAS ATIVIDADES

6 PASSIVO CONTINGENTE

7 PASSIVO CONCURSAL

8 ANÁLISE ECONÔMICO-FINANCEIRA

9 PONTOS DE ATENÇÃO

10 OUTRAS INFORMAÇÕES

11 CONSIDERAÇÕES FINAIS

1. CONSIDERAÇÕES INICIAIS

O presente Relatório Mensal de Atividade foi elaborado **com base nas informações e documentações mensais encaminhadas pelas Recuperandas**, incluindo os **balancetes de verificação contábeis mensais.**

Cumpre inferir que os demonstrativos analisados **não foram submetidos a auditoria independente**, motivo pelo qual **não é possível assegurar integralmente a exatidão, integridade ou completude das informações** prestadas pelas Devedoras.

Os números da Análise Econômico-Financeira Combinada apresentados neste Relatório foram elaborados por esta Equipe por meio de somatório de cada rubrica dos balancetes mensais das Devedoras. Isto é, **não se trata de Demonstração Consolidada elaborada à luz do CPC 36** (Comitê de Pronunciamentos Contábeis Demonstrações Consolidadas) pelos responsáveis pela contabilidade das Devedoras.

Urge ressaltar que a escrituração contábil elaborada pelas Empresas deve levar em consideração as normas contábeis normalmente aceitas. Assim, **possível que o saldo contábil de certas rubricas não coincidam com o valor atual de mercado dos ativos.** A exemplo das contas de Imobilizado e Intangível. Não sendo permitida reavaliação de bens tangíveis e intangíveis, devido às disposições contidas na Lei n.º 11.638/2007, que alterou a Lei n.º 6.404/1976, o saldo contábil apresentado pode não coincidir com o valor de mercado atual dos bens, motivo pelo qual se faz importante analisar outros documentos, como o Laudo de avaliação dos bens e ativos das Empresas.

As informações apresentadas estão expressas em **reais (R$), salvo mencionado.**

DOCUMENTAÇÃO MENSAL

No que tange à apresentação dos documentos mensais, conforme estipulado no artigo 52, inciso IV, da Lei nº 11.101/2005, até o momento da conclusão deste Relatório Mensal de Atividades (RMA), estavam pendentes os seguintes documentos (destacado em vermelho):

Documentos	Período	Status
Breve Resumo da Operação	mar/26	☒
Balancete mensal em PDF Assinado pelo Contador e Responsável Legal	mar/26	✓
Balancete Mensal em Excel	mar/26	☒
Razão Geral do Mês do Balancete	mar/26	✓
Comprovante de Pagamento dos Impostos	mar/26	☒
Comprovante do Pagamento de Encargos Sociais	mar/26	☒
Comprovante de Pagamento de Parcelamentos de Encargos e Impostos	mar/26	☒
Relatórios Mensais Órgãos Federais, Estaduais e Municipais dos Parcelamentos	mar/26	✓
Conciliação Contábil das Rubricas de Impostos e Encargos Sociais	mar/26	☒
Folha de Pagamento do Mês em PDF	mar/26	✓
Comprovação de Pagamento dos Funcionários	mar/26	☒
Relatório Jurídico do Passivo Contingente	mar/26	☒
Extrato Bancário do Período	mar/26	✓

2. CRONOGRAMA PROCESSUAL

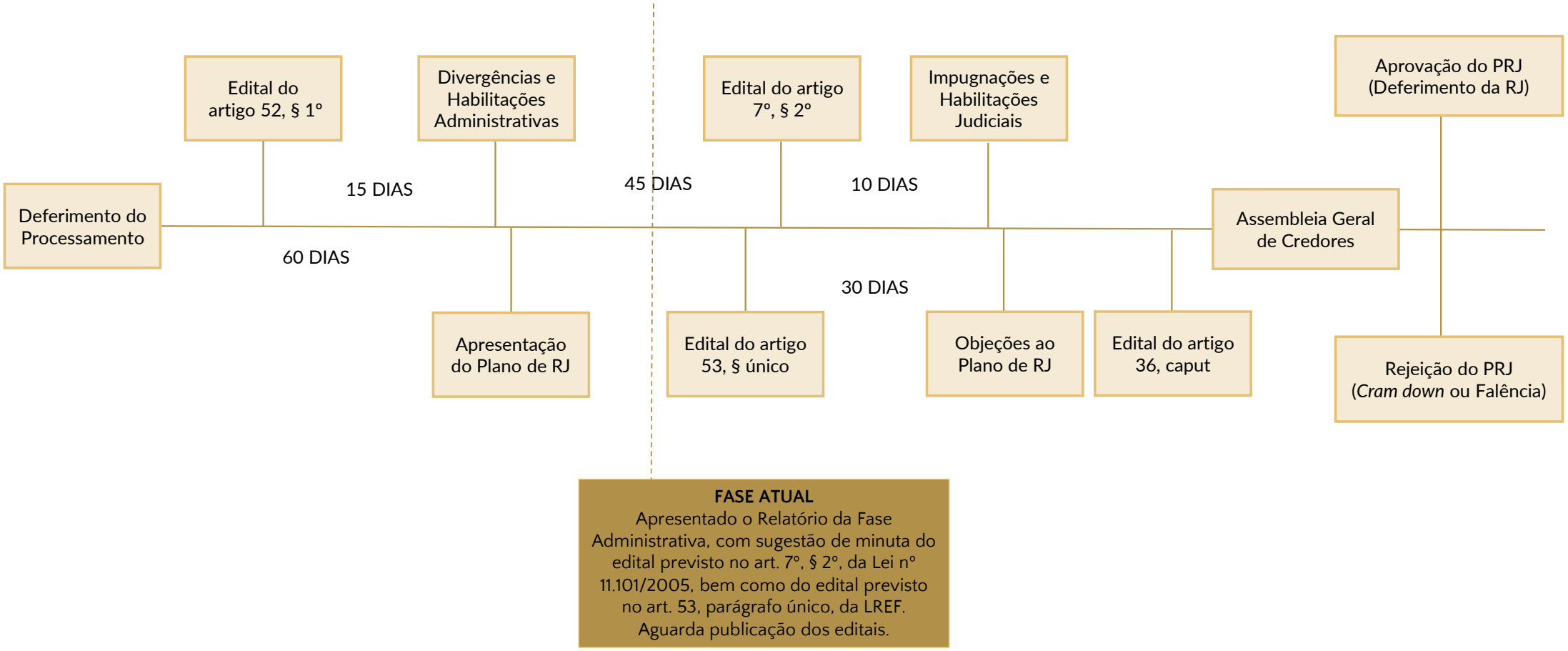

3. SOBRE AS RECUPERANDAS

ATIVIDADE DESEMPENHADA

A **Boa Vista Locações de Veículos S/A** exerce, atualmente, a atividade de **locação de outros meios de transporte** não especificados anteriormente, sem condutor.

Outrossim, a **EPI – Empreendimento Patrimonial Industrial S/A** desenvolve atividade de **holding de instituições não financeiras**.

Por fim, a **Produtos Químicos Orion S/A** exerce atividade de **fabricação de cosméticos e produtos de perfumaria e higiene pessoal**.

LOCALIZAÇÃO

A Recuperanda **Boa Vista Locações de Veículos S/A** possui sua matriz no município de **Apucarana/PR**, localizada na Estrada do Rio Bom, KM 4, S/N, Sala E/DT.

Já a Recuperanda **EPI – Empreendimento Patrimonial Industrial LTDA** possui sua matriz em **Curitiba/PR**, situada na Avenida Sete de Setembro, 2775.

Por sua vez, a Recuperanda **Produtos Químicos Orion S/A** possui sua matriz em **Apucarana/PR**, localizada na Rua Dr. Oswaldo Cruz, 1111, Andar 2, Sala 210, Edifício Planalto.

COMPOSIÇÃO SOCIETÁRIA

CAUSAS DA CRISE

De acordo com a exordial, o **Grupo Alpes** ingressou com pedido de Recuperação Judicial em razão de uma **combinação de fatores que afetaram** significativamente sua **liquidez**. Entre os principais pontos, destacam-se:

- Mudanças competitivas e pressão comercial.
- Pandemia e efeitos posteriores.
- Aumento de custos.
- Cenário macroeconômico desfavorável.
- Deterioração dos indicadores financeiros.
- Causas centrais da crise.
- Perspectiva e viabilidade.

3. SOBRE AS RECUPERANDAS

QUADRO FUNCIONAL

Apresenta-se, a seguir, a evolução do quadro funcional das Recuperandas, conforme informações encaminhadas por suas administrações.

De acordo com os relatórios enviados à Administração Judicial, apenas a Recuperanda **Produtos Químicos Orion S/A** apresentou folha de pagamento no período analisado.

- **Agosto de 2025:** 193 funcionários.
- **Setembro de 2025:** 198 funcionários.
- **Outubro de 2025:** 199 funcionários.
- **Novembro de 2025:** Não recebido.
- **Dezembro de 2025:** 196 funcionários.
- **Janeiro de 2026:** 198 funcionários.
- **Fevereiro de 2026:** 202 funcionários.
- **Março de 2026:** 201 funcionários

Observa-se, assim, uma **redução no quadro funcional**, de 1 **colaborador** entre fevereiro e março de 2026.

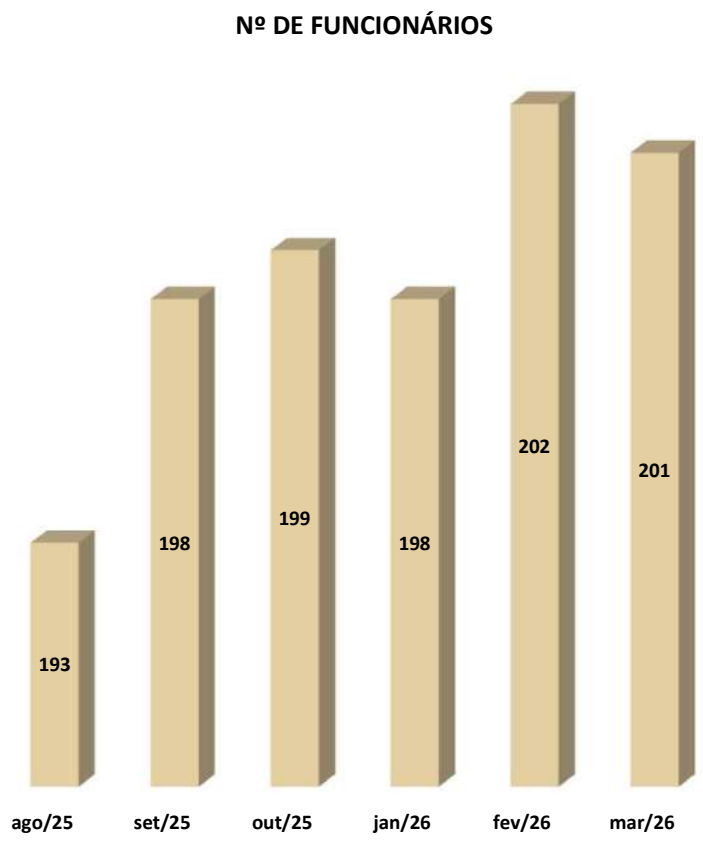

4. VERIFICAÇÃO DAS ATIVIDADES

No dia 07/05/2026, foi realizada reunião presencial na sede administrativa do Grupo Alpes, com a participação de Moraes e Jorge Augusto Derviche Casagrande, ocasião em que foram prestadas informações acerca da situação operacional e financeira da empresa.

Inicialmente, foi informado que não houve alterações no quadro de funcionários, permanecendo a empresa com aproximadamente 200 colaboradores ativos. Destacou-se, contudo, a existência de vagas em aberto.

Quanto ao faturamento, relatou-se que o mês de abril apresentou desempenho inferior ao esperado, com redução no volume de vendas. Segundo esclarecido, o cenário decorre, em parte, do adiantamento de compras realizado por clientes no mês de março, em razão do contexto econômico global. Ainda, houve aumento no custo dos insumos, circunstância que motivou a atualização da tabela de preços da empresa para repasse parcial dos custos.

Em relação às perspectivas para o próximo mês, a administração demonstrou expectativa positiva, considerando a previsão de retomada da demanda após a redução dos estoques do varejo.

No tocante à operação empresarial, informou-se que não houve alterações nas atividades desenvolvidas ou nos estabelecimentos da empresa. Ainda, foi mencionado que o caminhão adquirido em substituição ao veículo anteriormente sinistrado já se encontra em operação. Sobre os fornecedores, a empresa informou que os pagamentos permanecem regulares e em dia.

Por fim, registrou-se que o cenário atual segue desafiador em razão das oscilações nos preços dos insumos vinculados à cadeia global de derivados de petróleo.

Apesar disso, a administração vem adotando postura conservadora e cautelosa nas decisões relacionadas à industrialização dos produtos, investimentos, compromissos financeiros e política de precificação, buscando preservar a estabilidade operacional e financeira da companhia.

5. REGISTROS DAS ATIVIDADES

Para comprovar as atividades das Recuperandas, foram realizados registros fotográficos e gravações audiovisuais nas instalações, evidenciando que as Recuperandas estão mantendo suas atividades.

Através do link https://youtu.be/dWUas2bWxQ0 ou do QRCODE abaixo é possível visualizar os últimos registros realizados da operação.

SCAN ME!

6. PASSIVO CONTINGENTE

Com relação ao passivo contingente, a Administração Judicial não recebeu documentos referentes ao tópico, razão pela qual deixa de analisar na apresentação do presente relatório.

7. PASSIVO CONCURSAL

Conforme o **Edital previsto no art. 52, § 1º, da Lei nº 11.101/2005**, foi publicada a **primeira relação de credores das Recuperandas**, totalizando **R$ 29.261.187,44**.

CREDORES	VALOR EDITAL ARTIGO 52 , § 1°	%
CLASSE I	R$ 494.355,52	2%
CLASSE II	R$ 0,00	0%
CLASSE III	R$ 26.351.361,17	90%
CLASSE IV	R$ 2.415.470,75	8%
TOTAL	**R$ 29.261.187,44**	**100%**

O passivo sujeito conta com **382 credores**, divididos da seguinte maneira:

- 193 credores de trabalhistas;
- 106 credores quirografários; e
- 83 credores microempresas ou empresas e pequeno porte.

PASSIVO CONCURSAL

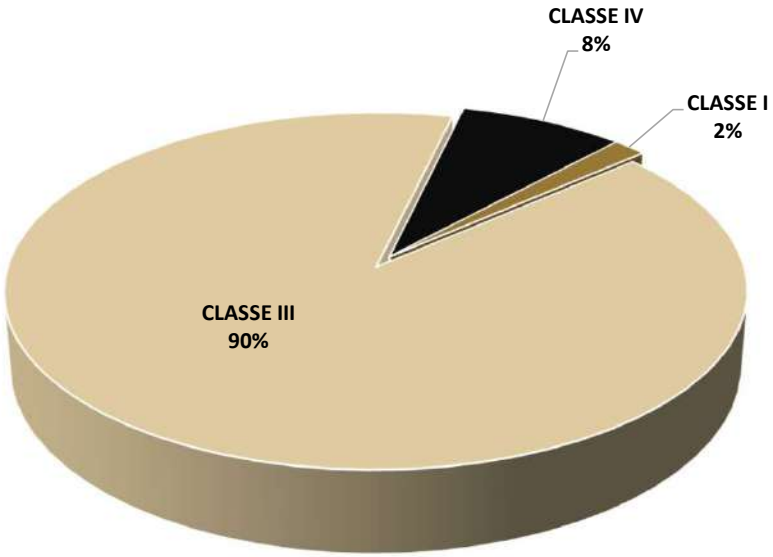

8. ANÁLISE ECONÔMICO-FINANCEIRA - COMBINADO

BALANÇO PATRIMONIAL – ATIVO

Os dados relativos à **evolução** da **composição do Ativo** são apresentados a seguir, com base nas informações extraídas dos Balancetes de Verificação referente ao mês de **março de 2026**, bem como nos saldos apurados no mês de fevereiro de 2026, considerado para fins comparativos.

RUBRICA	28/02/2026	31/03/2026	AH	AV
ATIVO CIRCULANTE	**36.661.721**	**39.694.053**	**8%**	**57%**
DISPONÍVEIS	5.303.982	5.197.831	-2%	7%
DUPLICATAS A RECEBER	7.447.624	8.206.427	10%	12%
ADIANTAMENTOS	8.441.384	9.850.836	17%	14%
CONTAS A RECEBER	3.156.701	3.222.643	2%	5%
ESTOQUES	7.673.059	8.708.264	13%	12%
IMPOSTOS A RECUPERAR	4.381.472	4.460.551	2%	6%
MUTUOS ENTRE EMPRESAS	47.500	47.500	0%	0%
OUTROS CRÉDITOS	210.000	-	-100%	0%
ATIVO NÃO CIRCULANTE	**29.444.457**	**30.030.443**	**2%**	**43%**
REALIZÁVEL A LONGO PRAZO	3.764.981	3.766.740	0%	5%
INVESTIMENTOS	552.713	552.713	0%	1%
IMOBILIZADO	3.178.091	3.566.376	12%	5%
INTANGÍVEL	754.253	763.065	1%	1%
CONTAS DE COMPENSAÇÃO ATIVA	21.194.418	21.381.549	1%	31%
TOTAL DO ATIVO	**66.106.177**	**69.724.496**	**5%**	**100%**

O **Ativo das Recuperandas** é composto majoritariamente pelo **Ativo Circulante**, que representa **57%** do total em março de 2026.

O **Ativo não Circulante**, por sua vez, corresponde aos **43%** remanescentes do Ativo no mesmo período.

COMPOSIÇÃO DO ATIVO

8. ANÁLISE ECONÔMICO-FINANCEIRA - COMBINADO

BALANÇO PATRIMONIAL - PASSIVO

Os dados referentes à **evolução da composição do Passivo** são apresentados a seguir, com informações extraídas do Balancete de Verificação de **março de 2026**, bem como nos saldos apurados no mês de fevereiro de 2026, considerado para fins comparativos.

DESCRIÇÃO RUBRICA	28/02/2026	31/03/2026	AH	AV
PASSIVO CIRCULANTE	**44.379.260**	**45.210.188**	**2%**	**65%**
FORNECEDORES	21.156.334	21.406.379	1%	31%
CONTAS A PAGAR	440.441	492.234	12%	1%
EMPRÉSTIMOS E FINANCIAMENTOS	9.800.376	9.889.092	1%	14%
BANCOS C/ GARANTIDA	2.482.056	2.484.847	0%	4%
OBRIGAÇÕES SOCIAIS E FISCAIS	8.978.682	9.416.414	5%	14%
CREDORES	1.144.567	1.144.567	0%	2%
OBRIGAÇÕES DIVERSAS	376.803	376.655	0%	1%
PASSIVO NÃO CIRCULANTE	**34.051.969**	**34.283.338**	**1%**	**49%**
CONTAS A PAGAR	9.902.300	9.902.300	0%	14%
OBRIGAÇÕES OPERACIONAIS	968.820	968.820	0%	1%
OBIRGAÇÕES C/ ACIONISTAS	1.711.932	1.731.926	1%	2%
RECEITAS A APROPRIAR	274.500	298.744	9%	0%
CONTAS DE COMPENSAÇÃO PASSIVA	21.194.418	21.381.549	1%	31%
PATRIMÔNIO LÍQUIDO	**(12.325.051)**	**(9.769.031)**	**-21%**	**-14%**
CAPITAL SOCIAL	1.550.900	1.550.900	0%	2%
RESERVA DE CAPITAL	10.590.310	10.590.310	0%	15%
PREJUÍZOS ACUMULADOS	(22.201.825)	(22.201.825)	0%	-32%
RESULTADO DO PERÍODO	(2.264.437)	291.584	-113%	0%
TOTAL DO PASSIVO + PL	**66.106.177**	**69.724.496**	**5%**	**100%**

O passivo das Recuperandas é composto majoritariamente pelo **Passivo Circulante**, que representa **65%** do total em fevereiro de 2026.

Outrossim, o **Passivo Não Circulante** correspondeu a **49%** do passivo no mesmo período.

Seguindo, o **Patrimônio Líquido** representou **-14%** do total do passivo no período analisado.

COMPOSIÇÃO DO PASSIVO

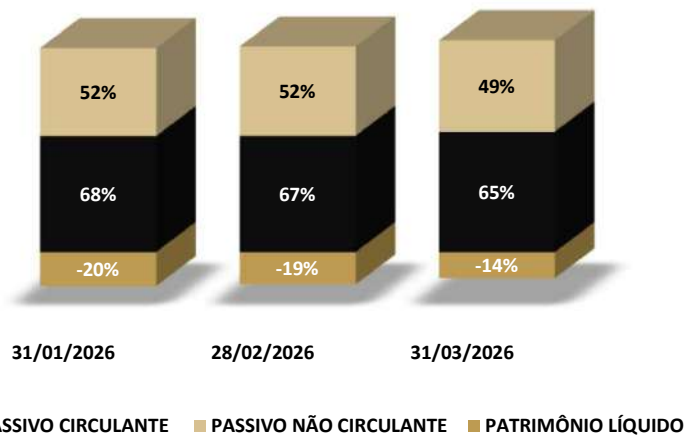

8. ANÁLISE ECONÔMICO-FINANCEIRA - COMBINADO

DEMONTRATIVO DE RESULTADO (DESACUMULADO)

Os dados referentes à **composição do Resultado Líquido Desacumulado do Período** é apresentado abaixo, com informações extraídas dos **Balancetes de Verificação de março de 2026**, bem como nos saldos apurados no mês de fevereiro de 2026, considerado para fins comparativos.

RUBRICA	FEV.26	MAR.26	AH
RECEITA BRUTA	**9.424.875**	**12.223.438**	**30%**
(-) DEDUÇÕES DA RECEITA BRUTA	(1.851.655)	(2.452.133)	32%
(=) RECEITA LÍQUIDA	**7.573.220**	**9.771.305**	**29%**
(-) CUSTOS	(5.189.317)	(5.099.693)	-2%
(=) RESULTADO OPERACIONAL LÍQUIDO	**2.383.902**	**4.671.612**	**96%**
(-) DESPESAS OPERACIONAIS	**(1.621.944)**	**(1.678.740)**	4%
(-) DESPESAS COM PESSOAL	(170.329)	(184.347)	8%
(-) DESPESAS COM VENDA	(1.280.431)	(1.378.700)	8%
(-) DESPESAS ADMINISTRATIVAS	(174.681)	(214.089)	23%
(-) DESPESAS COM TRANSPORTES	(5.770)	(8.348)	45%
(-) DESPESAS TRIBUTÁRIAS	4.650	(32.028)	-789%
(-) DESPESAS INDEDUTIVEIS	-	-	-
(+) OUTRAS RECEITAS	4.617	138.772	2906%
(+) RECEITAS NÃO OPERACIONAIS	**-**	**-**	-
(=) RESULTADO ANTES DO RES. FINANCEIRO	**761.958**	**2.992.871**	**293%**
(+) RECEITAS FINANCEIRAS	7.234	9.286	28%
(-) DESPESAS FINANCEIRAS	(364.717)	(412.624)	13%
(=) RESULTADO ANTES DO IR E CSLL	**404.475**	**2.589.533**	**540%**
(-) IR e CSLL	-	(33.512)	-
(=) RESULTADO LÍQUIDO DO EXERCÍCIO	**404.475**	**2.556.021**	**532%**

A **Receita Bruta mensal** atingiu a monta de **R$ 12.223 mil** em março de 2026. Após as deduções incidentes, a **Receita Líquida** totalizou **R$ 9.771 mil**, majoração de **29%** frente ao mês anterior.

Na mesma competência, os **Custos** nos somaram **R$ 5.099 mil.**

Outrossim, as **Despesas Operacionais** atingiram **R$ 1.678 mil** em março de 2026.

Ato contínuo, o resultado das **Receitas Financeira** no período foi de **R$ 9,2 mil, enquanto as Despesas Financeiras** somaram **R$ 412 mil negativo.**

Como consequência, o **Resultado Líquido** em março de 2026 foi positivo em **R$ 2.556 mil.**

RESULTADO DO EXERCÍCIO



8. ANÁLISE ECONÔMICO-FINANCEIRA - COMBINADO

ÍNDICES DE LIQUIDEZ

Os índices de liquidez demonstram a **capacidade das Recuperandas de honrar suas obrigações.** Em outras palavras, demonstram se os recursos disponíveis e realizáveis são suficientes para pagar as dívidas no curto e no longo prazo.

A seguir serão demonstrados os índices de liquidez das Recuperandas dos últimos três meses analisados.

ÍNDICES	31/01/2026	28/02/2026	31/03/2026
LIQUIDEZ GERAL	0,83	0,84	0,88
LIQUIDEZ IMEDIATA	0,14	0,12	0,11
LIQUIDEZ SECA	0,62	0,65	0,69
LIQUIDEZ CORRENTE	0,79	0,83	0,88

- **Liquidez Corrente:** mede a relação entre o ativo e o passivo de curto prazo, indicando se a empresa possui recursos suficientes para cumprir seus compromissos imediatos;
- **Liquidez Seca:** avalia a mesma relação, mas desconsidera os estoques, revelando a capacidade de pagamento sem depender da venda de mercadorias ou produtos;
- **Liquidez Geral:** considera todos os ativos e passivos, de curto e longo prazo, refletindo a situação financeira global da empresa;
- **Liquidez Imediata:** demonstra quanto das dívidas de curto prazo poderiam ser quitadas apenas com o caixa e as aplicações financeiras disponíveis.

A **liquidez corrente** em março de 2026 foi **0,88**, indicando que, para cada **R$ 1,00 de dívida de curto prazo**, as Recuperandas dispõem de **R$ 0,88 em ativos circulantes**.

A **liquidez seca** apresentou valor de **0,69** em março, o que demonstra **capacidade ainda mais limitada de pagamento** quando desconsiderados os estoques, quando comparado com a liquidez corrente.

A **liquidez imediata** diminuiu de **0,14** para **0,11** em março/26, ainda evidenciando **baixa disponibilidade em caixa e aplicações financeiras** para quitação imediata de obrigações.

A **liquidez geral,** que reflete a situação financeira global das Recuperandas, foi de **0,88** em março.

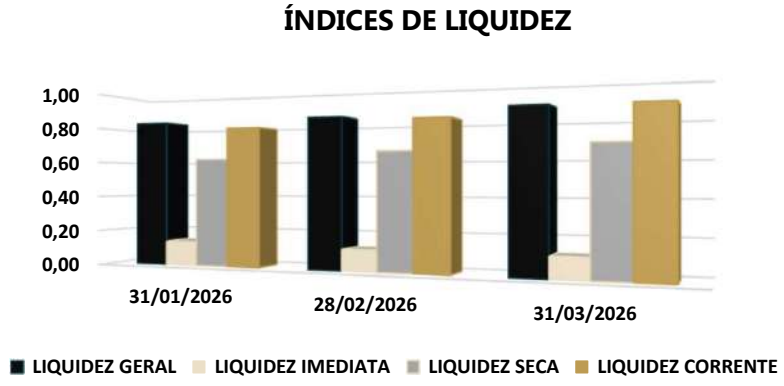

8. ANÁLISE ECONÔMICO-FINANCEIRA - COMBINADO

COMPOSIÇÃO DO ENDIVIDAMENTO

A seguir será demonstrado o grau de endividamento das Recuperandas dos últimos três meses analisados.

DESCRIÇÃO	31/01/2026	28/02/2026	31/03/2026
ENDIVIDAMENTO A CURTO PRAZO	57%	57%	57%
ENDIVIDAMENTO A LONGO PRAZO	43%	43%	43%

- **Endividamento a Curto Prazo:** refere-se às obrigações que vencem até o fim do exercício social seguinte, isto é, registradas no passivo circulante.
- **Endividamento a Longo Prazo:** refere-se às obrigações que vencem após o fim do exercício social seguinte, isto é, registradas no passivo não circulante.

Em **março de 2026**, **57% das dívidas das Recuperandas estavam concentradas no curto prazo, enquanto 43% estavam concentadas a longo prazo.**

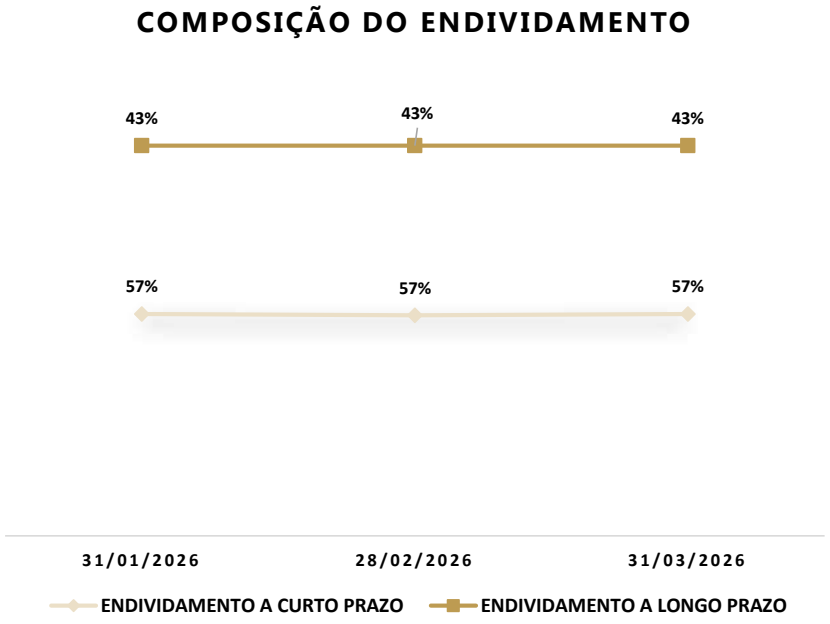

8. ANÁLISE ECONÔMICO-FINANCEIRA

BALANÇO PATRIMONIAL - ATIVO - PRODUTOS QUÍMICOS ORION S/A

Os dados relativos à **evolução** da **composição do Ativo** da Recuperanda **Produtos Químicos Orion S/A** são apresentados a seguir, com base nas informações extraídas do Balancete de Verificação referente ao mês de **março de 2026**, bem como nos saldos apurados no mês de fevereiro de 2026, considerado para fins comparativos.

RUBRICA	28/02/2026	31/03/2026	AH	AV
ATIVO CIRCULANTE	**34.243.402**	**37.451.884**	**9%**	**57%**
DISPONÍVEIS	3.143.229	3.003.228	-4%	5%
DUPLICATAS A RECEBER	7.447.624	8.206.427	10%	13%
ADIANTAMENTOS	8.441.384	9.850.836	17%	15%
CONTAS A RECEBER	3.156.701	3.222.643	2%	5%
ESTOQUES	7.673.059	8.708.264	13%	13%
IMPOSTOS A RECUPERAR	4.381.406	4.460.485	2%	7%
ATIVO NÃO CIRCULANTE	**27.575.122**	**27.788.012**	**1%**	**43%**
REALIZÁVEL A LONGO PRAZO	3.764.981	3.766.740	0%	6%
INVESTIMENTOS	538.678	538.678	0%	1%
IMOBILIZADO	2.077.045	2.101.045	1%	3%
CONTAS DE COMPENSAÇÃO ATIVA	21.194.418	21.381.549	1%	33%
TOTAL DO ATIVO	**61.818.524**	**65.239.896**	**6%**	**100%**

O **Ativo da Recuperanda** é composto majoritariamente pelo Ativo Circulante, que representa **57%** do total em fevereiro de 2026.

O **Ativo não Circulante**, por sua vez, corresponde aos **43%** remanescentes do Ativo no mesmo período.

COMPOSIÇÃO DO ATIVO

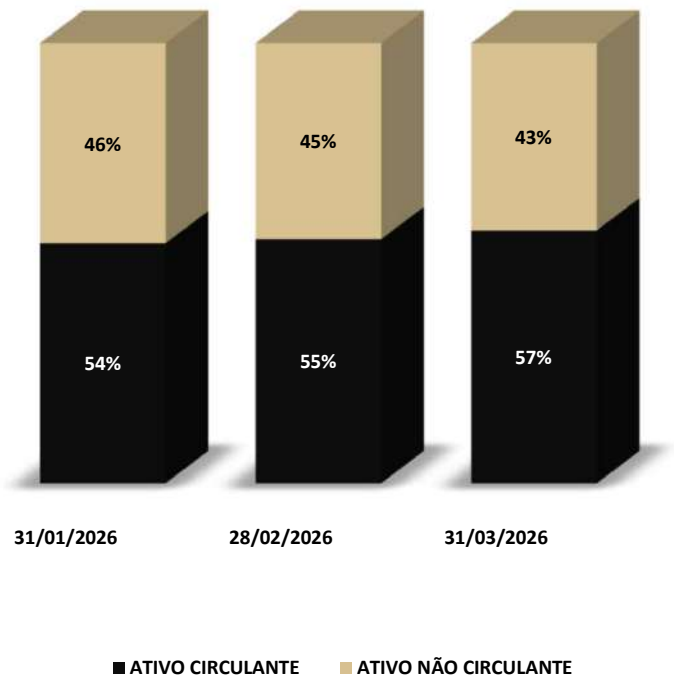

8. ANÁLISE ECONÔMICO-FINANCEIRA

BALANÇO PATRIMONIAL - ATIVO - PRODUTOS QUÍMICOS ORION S/A

A seguir, apresenta-se a composição detalhada do **Ativo** em fevereiro de 2026.

PRINCIPAIS RUBRICAS DO ATIVO

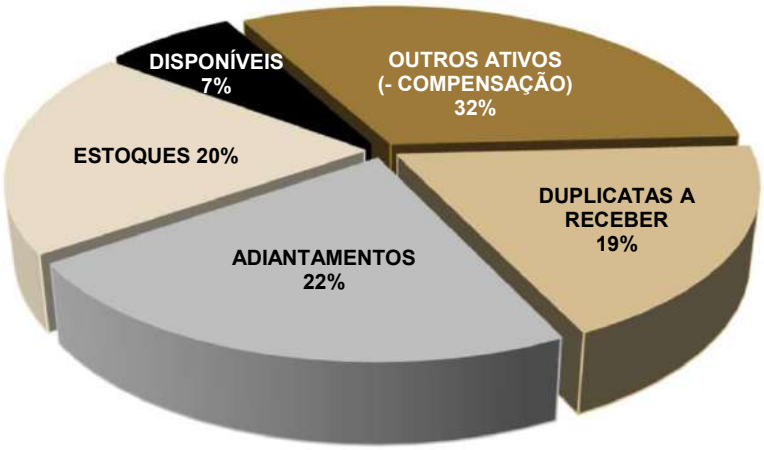

A rubrica de **Estoques** representa **20%** do ativo total em **março/26**. A seguir é apresentada a composição dos estoques da Recuperanda.

DESCRIÇÃO DO ESTOQUE	31/03/2026
Produtos Acabados	3.482.976
Produtos Adquiridos de Terceiros	519.651
Estoque Almoxarifado	4.705.638
TOTAL DO ESTOQUE EM 31/03/2026	**8.708.264**

Ato contínuo, a rubrica **Adiantamentos** representou **22%** do Ativo Total em março de 2026, sendo composta por **Adiantamentos a Fornecedores** no montante de **R$ 4.679 mil** e por **Adiantamentos de Clientes** no valor de **R$ 5.170 mil**.

Outrossim, a rubrica de **Duplicatas a Receber** representa **19%** do Ativo total em março/26, isto é, **R$ 8.206 mil.** Ela é composta pelo montante bruto a receber de **R$ 11.064 mil,** deduzido do saldo da conta redutora **Duplicatas Descontadas,** no valor de **R$ 2.858 mil.**

Por fim, no que diz respeito aos **Outros Ativos,** representa **32%** do total do ativo em março, sendo composto pelas seguintes rubricas:

- **Contas a Receber:** R$ 3.222 mil;
- **Impostos a Recuperar:** R$ 4.460 mil;
- **Realizável a Longo Prazo:** R$ 3.766 mil;
- **Investimentos:** R$ 538 mil;
- **Imobilizado:** R$ 2.101 mil;
- **Contas de Compensação Ativa:** R$ 21.381 mil.

8. ANÁLISE ECONÔMICO-FINANCEIRA

BALANÇO PATRIMONIAL - PASSIVO - PRODUTOS QUÍMICOS ORION S/A

Os dados referentes à **evolução da composição do Passivo** são apresentados a seguir, com informações extraídas do Balancete de Verificação de **março de 2026**, bem como nos saldos apurados no mês de fevereiro de 2026, considerado para fins comparativos.

DESCRIÇÃO RUBRICA	28/02/2026	31/03/2026	AH	AV
PASSIVO CIRCULANTE	**42.755.070**	**43.504.274**	**2%**	**67%**
FORNECEDORES	21.117.595	21.371.219	1%	33%
EMPRÉSTIMOS E FINANCIAMENTOS	9.800.376	9.889.092	1%	15%
BANCOS C/ GARANTIDA	2.482.056	2.484.847	0%	4%
OBRIGAÇÕES SOCIAIS E FISCAIS	8.978.240	9.382.461	5%	14%
OBRIGAÇÕES DIVERSAS	376.803	376.655	0%	1%
PASSIVO NÃO CIRCULANTE	**31.807.064**	**31.994.195**	**1%**	**49%**
CONTAS A PAGAR	9.643.827	9.643.827	0%	15%
OBRIGAÇÕES OPERACIONAIS	968.820	968.820	0%	1%
CONTAS DE COMPENSAÇÃO PASSIVA	21.194.418	21.381.549	1%	33%
PATRIMÔNIO LÍQUIDO	**(12.743.610)**	**(10.258.574)**	**-20%**	**-16%**
CAPITAL SOCIAL	1.000.000	1.000.000	0%	2%
RESERVA DE CAPITAL	10.537.050	10.537.050	0%	16%
PREJUÍZOS ACUMULADOS	(22.018.290)	(22.018.290)	0%	-34%
RESULTADO DO PERÍODO	(2.262.371)	222.666	-110%	0%
TOTAL DO PASSIVO + PL	**61.818.524**	**65.239.896**	**6%**	**100%**

O passivo da Recuperanda é composto majoritariamente pelo **Passivo Circulante**, que representa **67%** do total em março de 2026.

Outrossim, o **Passivo Não Circulante** corresponde a **49%** do passivo no mesmo período.

Ato contínuo, o **Patrimônio Líquido** representou **-16%** do total do passivo no período analisado.

COMPOSIÇÃO DO PASSIVO

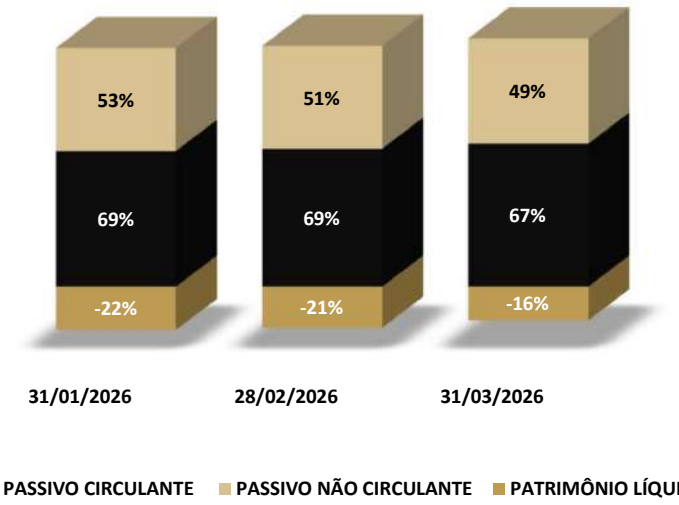

8. ANÁLISE ECONÔMICO-FINANCEIRA

BALANÇO PATRIMONIAL - PASSIVO - PRODUTOS QUÍMICOS ORION S/A

A seguir, apresenta-se a composição detalhada do **Passivo** em março de 2026.

PRINCIPAIS RUBRICAS DO PASSIVO

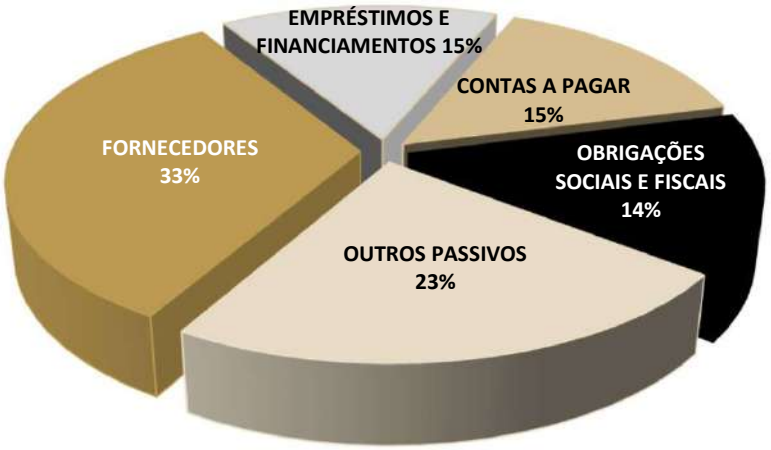

A rubrica **Fornecedores** representa **33%** do passivo total em março/26 **(R$ 21.371 mil)**. A evolução é apresentada a seguir.

FORNECEDORES



Ademais, em março/26, o saldo de **Empréstimos e Financiamentos** está classificado como obrigações realizáveis a curto prazo. A totalidade do saldo, **R$ 9.889 mil** em março, refere-se a dívidas com Instituições Financeiras.

Por fim, no que diz respeito aos **Outros Passivos,** representa **23%** do passivo total em fevereiro, sendo composto por:

- **Bancos c/ Garantida:** R$ 2.484 mil;
- **Obrigações Diversas:** R$ 376 mil;
- **Obrigações Operacionais:** R$ 968 mil;
- **Contas de Compensação Passiva:** R$ 21.381 mil.

8. ANÁLISE ECONÔMICO-FINANCEIRA

DEMONTRATIVO DE RESULTADO (DESACUMULADO) – PRODUTOS QUÍMICOS ORION S/A

Os dados referentes à **composição do Resultado Líquido Desacumulado do Período** é apresentado abaixo, com informações extraídas do **Balancete de Verificação de março/26**, bem como nos saldos apurados no mês de fevereiro de 2026, considerado para fins comparativos.

RUBRICA	FEV.26	MAR.26	AH
RECEITA BRUTA	**9.414.875**	**12.213.438**	**30%**
(-) DEDUÇÕES DA RECEITA BRUTA	(1.851.290)	(2.451.768)	32%
(=) RECEITA LÍQUIDA	**7.563.585**	**9.761.670**	**29%**
(-) CUSTOS	(5.189.317)	(5.099.693)	-2%
(=) RESULTADO OPERACIONAL LÍQUIDO	**2.374.267**	**4.661.977**	**96%**
(-) DESPESAS OPERACIONAIS	**(1.613.406)**	**(1.773.709)**	10%
(-) DESPESAS COM PESSOAL	(170.329)	(184.347)	8%
(-) DESPESAS COM VENDA	(1.278.913)	(1.378.700)	8%
(-) DESPESAS ADMINISTRATIVAS	(169.718)	(190.815)	12%
(-) DESPESAS COM TRANSPORTES	(3.905)	(6.483)	66%
(-) DESPESAS TRIBUTÁRIAS	4.842	(21.984)	-554%
(+) OUTRAS RECEITAS	4.617	8.621	87%
(+) RECEITAS NÃO OPERACIONAIS	**-**	**-**	-
(=) RESULTADO ANTES DO RES. FINANCEIRO	**760.861**	**2.888.268**	**280%**
(+) RECEITAS FINANCEIRAS	7.234	9.286	28%
(-) DESPESAS FINANCEIRAS	(364.470)	(412.517)	13%
(=) RESULTADO ANTES DO IR E CSLL	**403.625**	**2.485.037**	**516%**
(-) IR e CSLL	-	-	-
(=) RESULTADO LÍQUIDO DO EXERCÍCIO	**403.625**	**2.485.037**	**516%**

A **Receita Bruta mensal** de março/26 atingiu **R$ 12.213 mil**, o que representa um **aumento de 30%** frente ao mês anterior**.** Após as deduções incidentes, a **Receita Líquida totalizou R$ 9.761 mil no período**.

No mesmo período, os **Custos** nos somaram **R$ 5.099 mil.**

Outrossim, as **Despesas Operacionais** atingiram **R$ 1.773 mil** em março de 2026, majoração de **10%** quando comparado ao mesmo período do mês anterior.

Ato contínuo, o resultado da **Receita Financeira** no período foi de **R$ 9,2 mil,** enquanto as **Despesas Financeiras** somaram **R$ 412 mil negativo.**

Como consequência, o **Resultado Líquido** de março de 2026 foi positivo em **R$ 2.485 mil.**

RESULTADO DO EXERCÍCIO

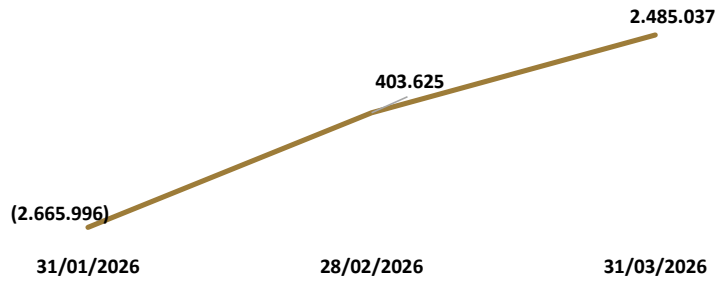

8. ANÁLISE ECONÔMICO-FINANCEIRA

ÍNDICES DE LIQUIDEZ – PRODUTOS QUÍMICOS ORION S/A

Os índices de liquidez demonstram a **capacidade da Recuperanda de honrar suas obrigações.** Em outras palavras, demonstram se os recursos disponíveis e realizáveis são suficientes para pagar as dívidas no curto e no longo prazo.

A seguir serão demonstrados os índices de liquidez da Recuperanda dos últimos três meses analisados.

ÍNDICES	31/01/2026	28/02/2026	31/03/2026
LIQUIDEZ GERAL	0,07	0,09	0,13
LIQUIDEZ IMEDIATA	0,09	0,07	0,07
LIQUIDEZ SECA	0,60	0,62	0,66
LIQUIDEZ CORRENTE	0,78	0,80	0,86

- **Liquidez Corrente:** mede a relação entre o ativo e o passivo de curto prazo, indicando se a empresa possui recursos suficientes para cumprir seus compromissos imediatos;
- **Liquidez Seca:** avalia a mesma relação, mas desconsidera os estoques, revelando a capacidade de pagamento sem depender da venda de mercadorias ou produtos;
- **Liquidez Geral:** considera todos os ativos e passivos, de curto e longo prazo, refletindo a situação financeira global da empresa;
- **Liquidez Imediata:** demonstra quanto das dívidas de curto prazo poderiam ser quitadas apenas com o caixa e as aplicações financeiras disponíveis.

A **liquidez corrente** aumentou de **0,80 em fevereiro o para 0,86 em março**, indicando que, para cada **R$ 1,00 de dívida de curto prazo**, a Recuperanda dispõe de **R$ 0,86 em ativos circulantes**.

A **Liquidez Seca** foi de **0,66** em março/26, indicando aumento na capacidade de pagamento das obrigações de curto prazo, desconsiderando a rubrica de estoques, quando comparado com o mês imediatamente anterior.

A **liquidez imediata** diminuiu de **0,09** em janeiro para **0,07** em março/26.

A **liquidez geral,** que reflete a situação financeira global da Recuperanda, foi de **0,13** em março/26**.**

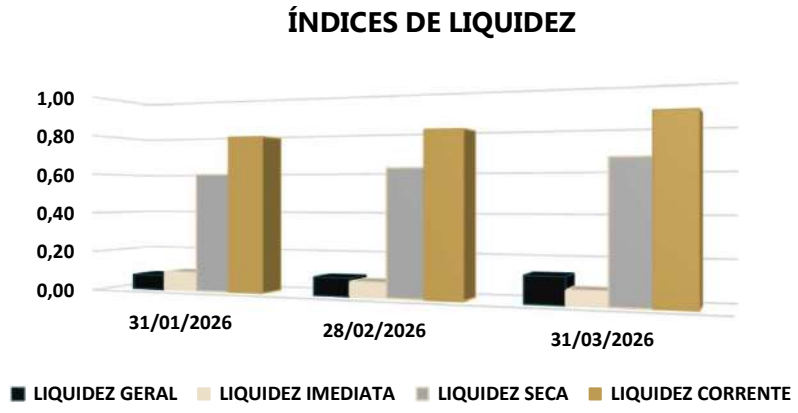

8. ANÁLISE ECONÔMICO-FINANCEIRA

COMPOSIÇÃO DO ENDIVIDAMENTO – PRODUTOS QUÍMICOS ORION S/A

A seguir será demonstrado o grau de endividamento da Recuperanda dos últimos três meses analisados.

DESCRIÇÃO	31/01/2026	28/02/2026	31/03/2026
ENDIVIDAMENTO A CURTO PRAZO	57%	57%	58%
ENDIVIDAMENTO A LONGO PRAZO	43%	43%	42%

- **Endividamento a Curto Prazo:** refere-se às obrigações que vencem até o fim do exercício social seguinte, isto é, registradas no passivo circulante.
- **Endividamento a Longo Prazo:** refere-se às obrigações que vencem após o fim do exercício social seguinte, isto é, registradas no passivo não circulante.

Em **fevereiro de 2026**, **58%** das dívidas da Recuperanda estavam concentradas no **curto prazo**.

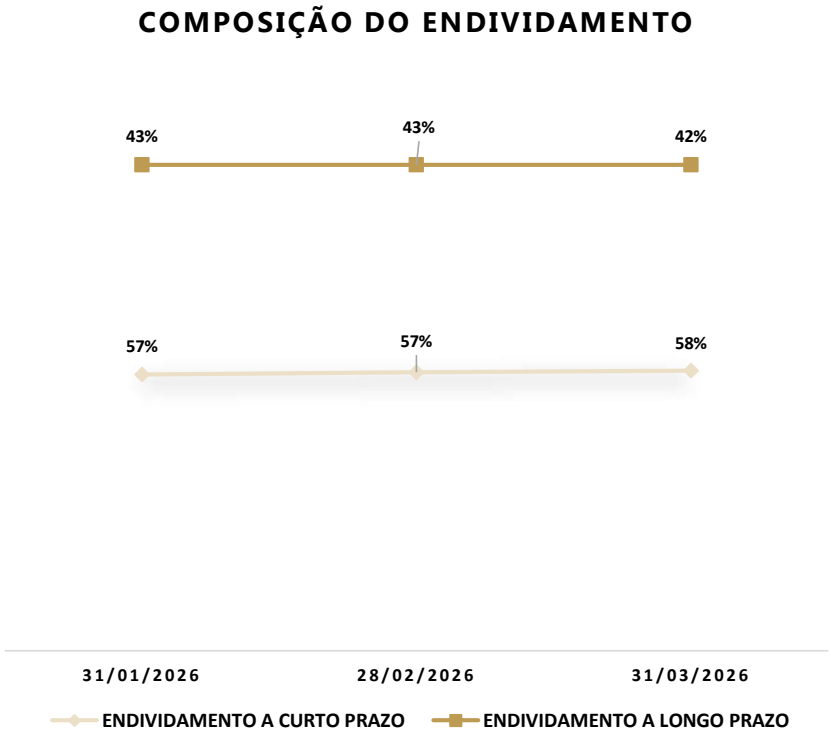

8. ANÁLISE ECONÔMICO-FINANCEIRA

BALANÇO PATRIMONIAL - ATIVO - BOA VISTA LOCAÇÕES DE VEÍCULOS S/A

Os dados relativos à **evolução** da **composição do Ativo** da Recuperanda **Boa Vista – Locações de Veículos S/A** são apresentados a seguir, com base nas informações extraídas do Balancete de Verificação referente ao mês de **março de 2026**, bem como nos saldos apurados no mês de fevereiro de 2026, considerado para fins comparativos.

RUBRICA	28/02/2026	31/03/2026	AH	AV
ATIVO CIRCULANTE	**333.491**	**133.207**	**-60%**	**17%**
DISPONÍVEIS	75.925	85.641	13%	11%
IMPOSTOS A RECUPERAR	*66*	*66*	0%	0%
MUTUOS ENTRE EMPRESAS	47.500	47.500	0%	6%
OUTROS CRÉDITOS	210.000	-	-100%	0%
ATIVO NÃO CIRCULANTE	**295.650**	**657.268**	**122%**	**83%**
REALIZÁVEL A LONGO PRAZO	-	-	-	0%
INVESTIMENTOS	1.000	1.000	0%	0%
IMOBILIZADO	294.650	656.268	123%	83%
TOTAL DO ATIVO	**629.141**	**790.474**	**26%**	**100%**

O **Ativo da Recuperanda** é composto majoritariamente pelo **Ativo Não Circulante**, que representa **83%** do total em março de 2026.

O **Ativo Circulante**, por sua vez, corresponde aos **17%** remanescentes do Ativo no mesmo período.

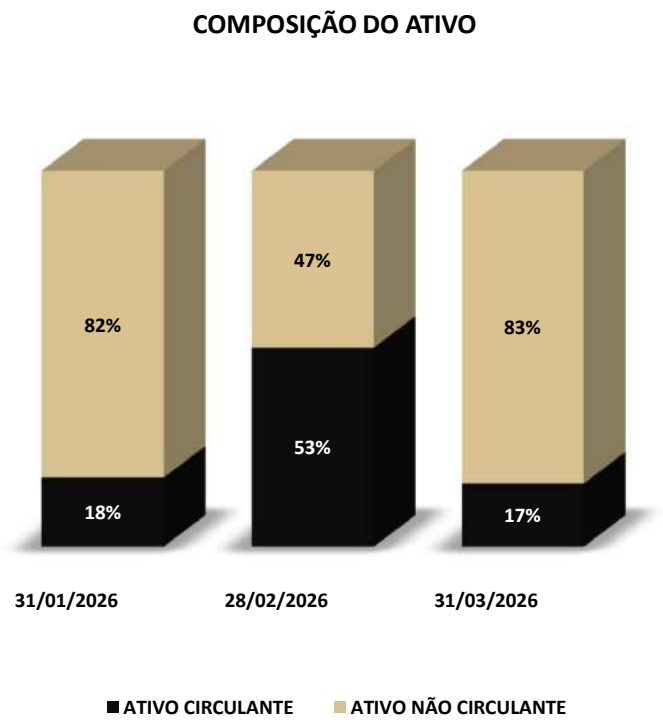

8. ANÁLISE ECONÔMICO-FINANCEIRA

BALANÇO PATRIMONIAL - ATIVO - BOA VISTA LOCAÇÕES DE VEÍCULOS S/A

A seguir, apresenta-se a composição detalhada do **Ativo** em março/26.

PRINCIPAIS RUBRICAS DO ATIVO

O **Ativo imobilizado**, integralmente composto por veículos, representou **83%** do ativo total em março de 2026, perfazendo o montante de **R$ 656 mil**. No período, a rubrica apresentou aumento de **R$ 361 mil.**

Ademais, a rubrica **Outros Ativos** representa **17%** do ativo total em março, sendo composto por:

- **Impostos a Recuperar:** R$ 66;
- **Mútuos Entre Empresas:** R$ 47 mil.
- **Disponível:** R$ 85,6 mil.
- **Investimentos:** R$ 1 mil.

8. ANÁLISE ECONÔMICO-FINANCEIRA

BALANÇO PATRIMONIAL - PASSIVO - BOA VISTA LOCAÇÕES DE VEÍCULOS S/A

Os dados referentes à **evolução da composição do Passivo** são apresentados a seguir, com informações extraídas do Balancete de Verificação de **março de 2026**, bem como nos saldos apurados no mês de fevereiro de 2026, considerado para fins comparativos.

DESCRIÇÃO RUBRICA	28/02/2026	31/03/2026	AH	AV
PASSIVO CIRCULANTE	**478.413**	**556.637**	**16%**	**70%**
FORNECEDORES	38.740	35.160	-9%	4%
CONTAS A PAGAR	439.231	487.524	11%	62%
OBRIGAÇÕES SOCIAIS E FISCAIS	442	33.954	7588%	4%
PASSIVO NÃO CIRCULANTE	**276.473**	**276.473**	**0%**	**35%**
CONTAS A PAGAR	258.473	258.473	0%	33%
OBIRGAÇÕES C/ ACIONISTAS	18.000	18.000	0%	2%
PATRIMÔNIO LÍQUIDO	**(125.744)**	**(42.636,34)**	**-66%**	**-5%**
CAPITAL SOCIAL	10.900	10.900	0%	1%
RESERVA DE CAPITAL	53.259	53.259	0%	7%
PREJUÍZOS ACUMULADOS	(193.245)	(193.245)	0%	-24%
RESULTADO DO PERÍODO	3.341	86.449	2488%	11%
TOTAL DO PASSIVO + PL	**629.141**	**790.474**	**26%**	**100%**

O passivo da Recuperanda é composto majoritariamente pelo **Passivo Circulante**, que representou **70%** do total em março de 2026.

O **Passivo Não Circulante** correspondeu a **35%** do passivo no mesmo período.

Por fim, o **Patrimônio Líquido** respondeu por **-5%** do total em março de 2026

Destaca-se que a Recuperanda apresenta **Passivo a Descoberto,** indicando que o **montante das obrigações supera o total de ativos.**

COMPOSIÇÃO DO PASSIVO

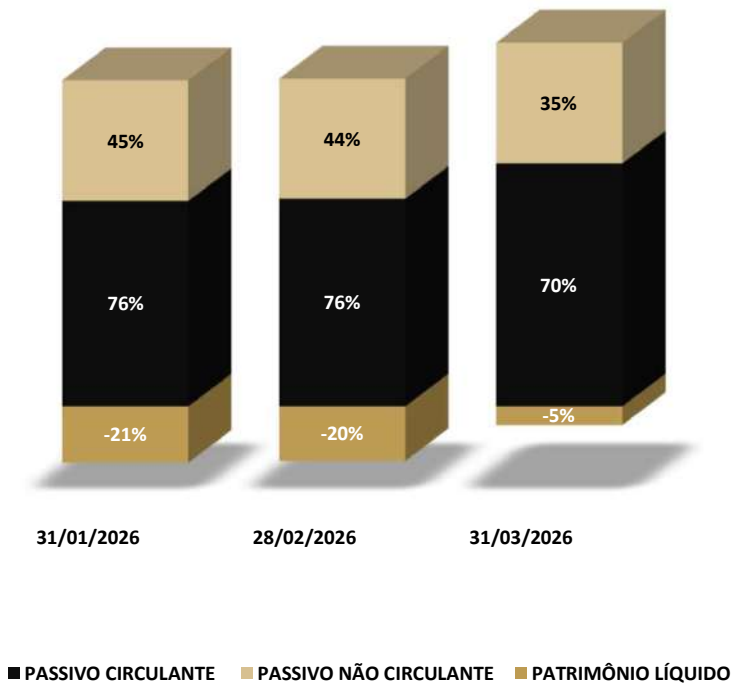

8. ANÁLISE ECONÔMICO-FINANCEIRA

BALANÇO PATRIMONIAL - PASSIVO - BOA VISTA LOCAÇÕES DE VEÍCULOS S/A

A seguir, apresenta-se a composição detalhada do **Passivo** em março/26.

PRINCIPAIS RUBRICAS DO PASSIVO

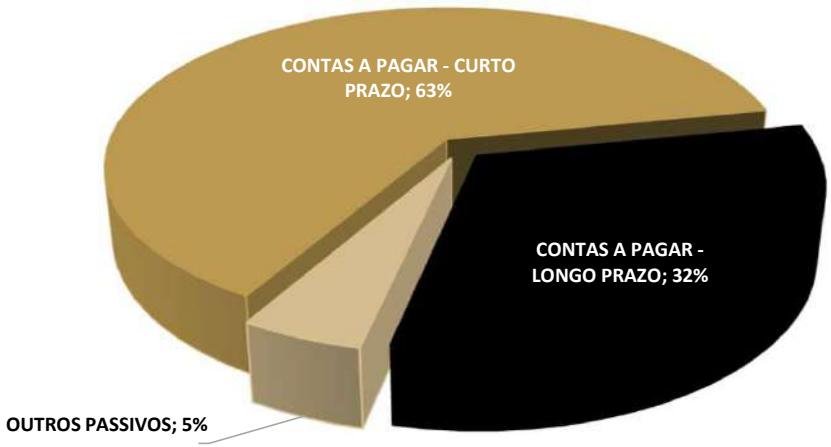

A rubrica de **Contas a Pagar de Curto Prazo** representa **63% do passivo total em março de 2026.** A seguir, apresenta-se a composição detalhada no período.

DESCRIÇÃO	SALDO 31/03/2026
Produtos Quimicos Orion S/A	61.641
Treviso Administração S/C LTDA	399.131
R C S Serviços Administrativos	18.753
Roseana Ciliao Sacchelli	8.000
TOTAL	**487.524**

Outrossim, no que diz respeito às **Contas a Pagar de Longo Prazo**, tem-se que a monta de **R$ 258 mil** em março/26 é composta por:

- Loanda Agropecuária S/A: **R$ 181 mil;** e
- Pulsar Emp. Comerciais AS: **R$ 76 mil.**

Ademais, os **Outros Passivos** representam **5%** do total do passivo, sendo composto por:

- **Fornecedores:** R$ 35,1 mil;
- **Obrigações Sociais e Fiscais:** R$ 33 mil;
- **Obrigações c/ Acionistas:** R$ 18 mil.

8. ANÁLISE ECONÔMICO-FINANCEIRA

DEMONTRATIVO DE RESULTADO (DESACUMULADO) - BOA VISTA LOCAÇÕES DE VEÍCULOS S/A

Os dados referentes à **composição do Resultado Líquido Desacumulado do Período** é apresentado abaixo, com informações extraídas do **Balancete de Verificação de março de 2026**, bem como nos saldos apurados no mês de fevereiro de 2026, considerado para fins comparativos.

RUBRICA	FEV.26	MAR.26	AH
RECEITA BRUTA	**10.000**	**10.000**	**0%**
(-) DEDUÇÕES DA RECEITA BRUTA	(365)	(365)	0%
(=) RECEITA LÍQUIDA	**9.635**	**9.635**	**0%**
(-) CUSTOS	-	-	-
(=) RESULTADO OPERACIONAL LÍQUIDO	**9.635**	**9.635**	**0%**
(-) DESPESAS OPERACIONAIS	**(6.117)**	**107.039**	-1850%
(-) DESPESAS COM PESSOAL	-	-	-
(-) DESPESAS COM VENDA	(1.519)	-	-100%
(-) DESPESAS ADMINISTRATIVAS	(2.734)	(21.231)	677%
(-) DESPESAS COM TRANSPORTES	(1.865)	(1.865)	0%
(-) DESPESAS TRIBUTÁRIAS	-	(17)	-
(+) OUTRAS RECEITAS	-	130.151	-
(+) RECEITAS NÃO OPERACIONAIS	**-**	**-**	-
(=) RESULTADO ANTES DO RES. FINANCEIRO	**3.518**	**116.674**	**3217%**
(+) RECEITAS FINANCEIRAS	-	-	-
(-) DESPESAS FINANCEIRAS	(134)	(54)	-60%
(=) RESULTADO ANTES DO IR E CSLL	**3.384**	**116.620**	**3346%**
(-) IR e CSLL	-	(33.512)	-
(=) RESULTADO LÍQUIDO DO EXERCÍCIO	**3.384**	**83.108**	**2356%**

A **Receita Bruta** alcançou **R$ 10 mil** em março de 2026, sem apresentar variação em comparação ao mesmo período do mês anterior. Após as deduções incidentes, a **Receita Líquida totalizou R$ 9,6 mil no período**.

Outrossim, as **Despesas Operacionais** atingiram **R$ 107 mil** em março/26.

Como consequência, o **Resultado Líquido** em março de 2026 apresentou-se **positivo em R$ 83 mil**.

RESULTADO DO EXERCÍCIO

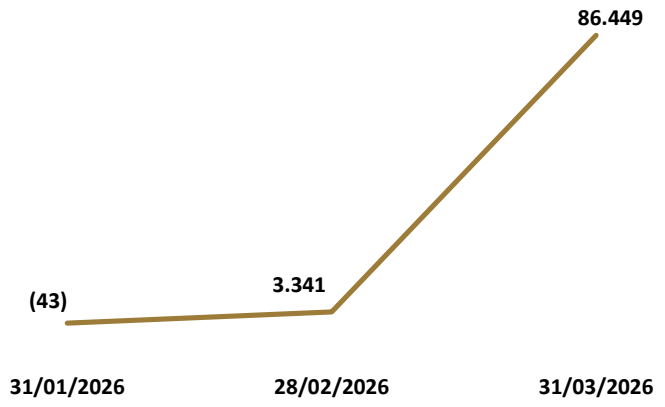

8. ANÁLISE ECONÔMICO-FINANCEIRA

ÍNDICES DE LIQUIDEZ - BOA VISTA LOCAÇÕES DE VEÍCULOS S/A

Os índices de liquidez demonstram a **capacidade da Recuperanda de honrar suas obrigações.** Em outras palavras, demonstram se os recursos disponíveis e realizáveis são suficientes para pagar as dívidas no curto e no longo prazo.

A seguir serão demonstrados os índices de liquidez da Recuperanda dos últimos três meses analisados.

ÍNDICES	31/01/2026	28/02/2026	31/03/2026
LIQUIDEZ GERAL	0,83	0,83	0,95
LIQUIDEZ IMEDIATA	0,14	0,16	0,15
LIQUIDEZ SECA	0,24	0,70	0,24
LIQUIDEZ CORRENTE	0,24	0,70	0,24

- **Liquidez Corrente:** mede a relação entre o ativo e o passivo de curto prazo, indicando se a empresa possui recursos suficientes para cumprir seus compromissos imediatos;
- **Liquidez Seca:** avalia a mesma relação, mas desconsidera os estoques, revelando a capacidade de pagamento sem depender da venda de mercadorias ou produtos;
- **Liquidez Geral:** considera todos os ativos e passivos, de curto e longo prazo, refletindo a situação financeira global da empresa;
- **Liquidez Imediata:** demonstra quanto das dívidas de curto prazo poderiam ser quitadas apenas com o caixa e as aplicações financeiras disponíveis.

A **liquidez corrente** diminuiu de **0,70 em fevereiro para 0,24 em março**, indicando que, para cada **R$ 1,00 de dívida de curto prazo**, a Recuperanda dispõe de **R$ 0,24 em ativos circulantes**.

A **Liquidez Seca** aumentou de **0,70** para **0,24** no período, indicando aumento na capacidade de pagamento das obrigações de curto prazo, desconsiderando estoques.

A **liquidez imediata** passou de **0,16** em fevereiro para **0,15** em março.

A **liquidez geral** majorou de **0,83** em fevereiro para **0,95** em março de 2026.

ÍNDICES DE LIQUIDEZ

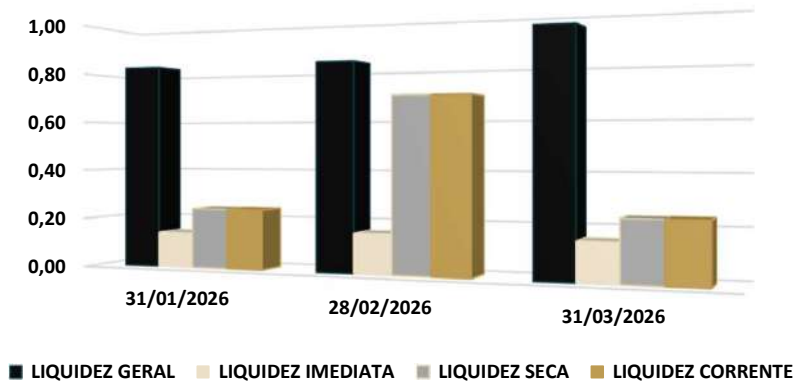

8. ANÁLISE ECONÔMICO-FINANCEIRA

COMPOSIÇÃO DO ENDIVIDAMENTO - BOA VISTA LOCAÇÕES DE VEÍCULOS S/A

A seguir será demonstrado o grau de endividamento da Recuperanda dos últimos três meses analisados.

DESCRIÇÃO	31/01/2026	28/02/2026	31/03/2026
ENDIVIDAMENTO A CURTO PRAZO	63%	63%	67%
ENDIVIDAMENTO A LONGO PRAZO	37%	37%	33%

- **Endividamento a Curto Prazo:** refere-se às obrigações que vencem até o fim do exercício social seguinte, isto é, registradas no passivo circulante.

- **Endividamento a Longo Prazo:** refere-se às obrigações que vencem após o fim do exercício social seguinte, isto é, registradas no passivo não circulante.

Em **março de 2026**, **67%** das dívidas da Recuperanda estavam concentradas no **curto prazo**.

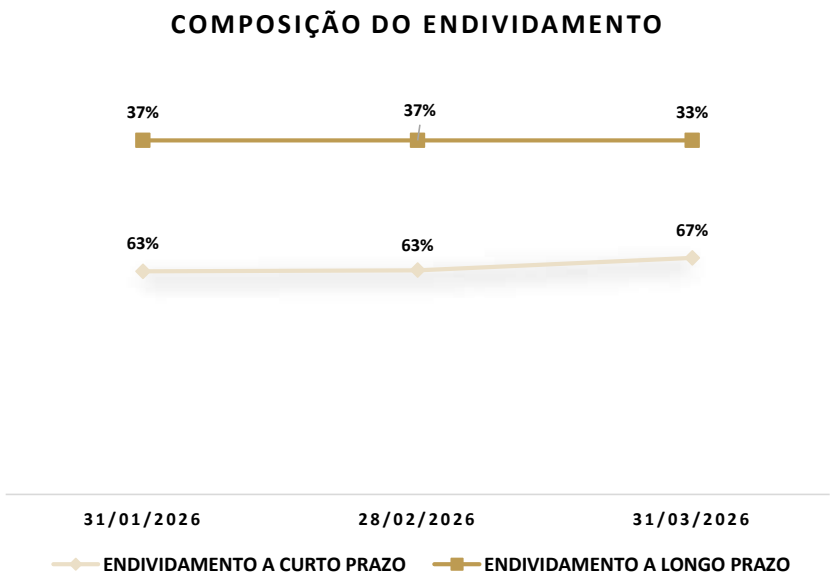

8. ANÁLISE ECONÔMICO-FINANCEIRA

BALANÇO PATRIMONIAL - ATIVO - EPI EMPREENDIMENTO PATRIMONIAL INDUSTRIAL LTDA.

Os dados relativos à **evolução** da **composição do Ativo** da Recuperanda **EPI – Empreendimento Patrimonial Industrial LTDA** são apresentados a seguir, com base nas informações extraídas do Balancete de Verificação referente ao mês de **março de 2026**, bem como nos saldos apurados no mês de fevereiro de 2026, considerado para fins comparativos.

RUBRICA	28/02/2026	31/03/2026	AH	AV
ATIVO CIRCULANTE	**2.084.827**	**2.108.963**	**1%**	**57%**
DISPONÍVEIS	2.084.827	2.108.963	1%	57%
ATIVO NÃO CIRCULANTE	**1.573.685**	**1.585.163**	**1%**	**43%**
INVESTIMENTOS	13.035	13.035	0%	0%
IMOBILIZADO	806.396	809.063	0%	22%
INTANGÍVEL	754.253	763.065	1%	21%
TOTAL DO ATIVO	**3.658.511**	**3.694.126**	**1%**	**100%**

O **Ativo da Recuperanda** é composto majoritariamente pelo Ativo Circulante, que representa **57%** do total em março de 2026.

O **Ativo não Circulante**, por sua vez, corresponde aos **43%** remanescentes do Ativo no mesmo período.

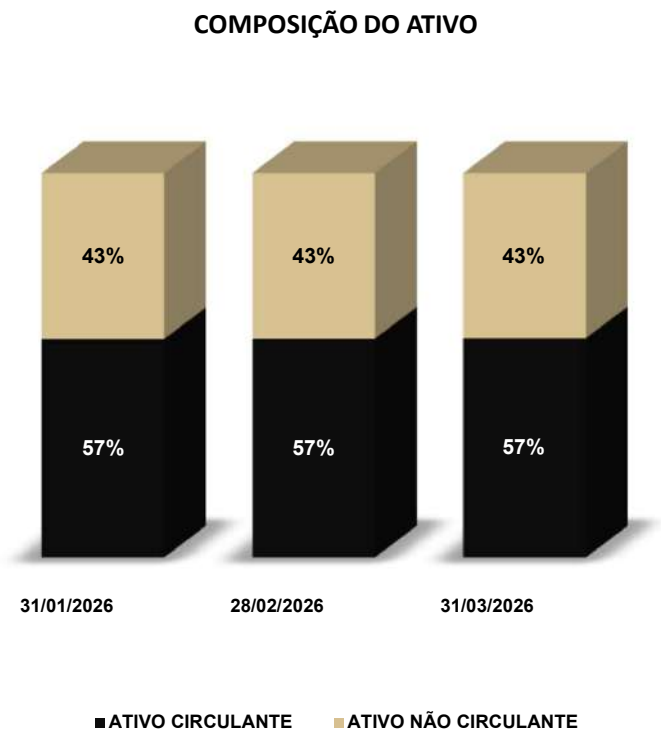

8. ANÁLISE ECONÔMICO-FINANCEIRA

BALANÇO PATRIMONIAL - ATIVO - EPI EMPREENDIMENTO PATRIMONIAL INDUSTRIAL LTDA.

A seguir, apresenta-se a composição detalhada do **Ativo** em março/26.

PRINCIPAIS RUBRICAS DO ATIVO

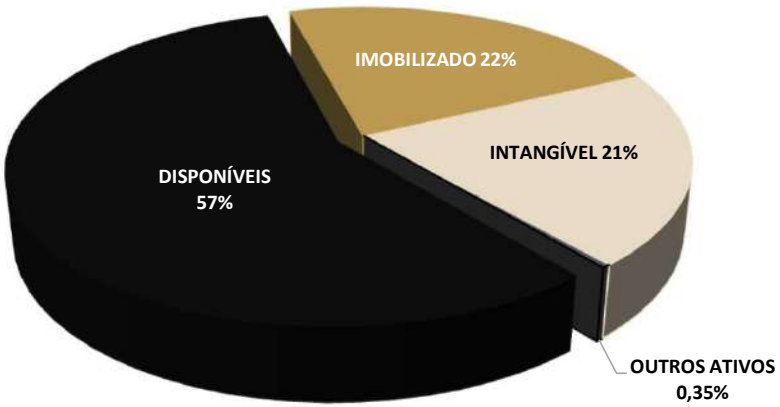

No que diz respeito a rubrica de **Disponíveis**, a composição de **R$ 2.108 mil** em março/26 é composta pelas contas sintéticas **Caixa** (R$ 155), **Bancos** (R$ 221) e **Aplicações Financeiras** (R$ 2.108 mil).

Outrossim, a rubrica de **Imobilizado** representa **22%** do ativo total em **março/26**. A seguir é apresentada a composição do Ativo Imobilizado no referido mês.

CATEGORIA DO BEM	31/03/2026
IMÓVEIS	553.543
MÁQUINAS E ACESSÓRIOS	61.666
CONSÓRCIO EM ANDAMENTO	36.353
AQUISIÇÃO DE ATIVOS EM ANDAMENTO	157.500
TOTAL DO ATIVO IMOBILIZADO	**809.063**

Ato contínuo, no que refere-se ao **Ativo Intangível**, em março ocorreu adição no montante de **R$ 8 mil,** referente a Marcas e Patentes, fazendo com que o saldo ao final de março/26 perfizesse **R$ 763 mil**.

Por fim, os **Outros Ativos** representa **0,35%** do ativo total, sendo composto por **Investimentos** que totaliza em média **R$ 13 mil.**

8. ANÁLISE ECONÔMICO-FINANCEIRA

BALANÇO PATRIMONIAL - PASSIVO - EPI EMPREENDIMENTO PATRIMONIAL INDUSTRIAL LTDA.

Os dados referentes à **evolução da composição do Passivo** são apresentados a seguir, com informações extraídas do Balancete de Verificação de **março de 2026**, bem como nos saldos apurados no mês de fevereiro de 2026, considerado para fins comparativos.

DESCRIÇÃO RUBRICA	28/02/2026	31/03/2026	AH	AV
PASSIVO CIRCULANTE	**1.145.777**	**1.149.277**	**-33%**	**31%**
CONTAS A PAGAR	1.210	4.710	0%	0%
CREDORES	1.144.567	1.144.567	-33%	31%
PASSIVO NÃO CIRCULANTE	**1.968.432**	**2.012.670**	**44%**	**54%**
OBIRGAÇÕES C/ ACIONISTAS	1.693.932	1.713.926	53%	46%
RECEITAS A APROPRIAR	274.500	298.744	7%	8%
PATRIMÔNIO LÍQUIDO	**544.303**	**532.179**	**0%**	**15%**
CAPITAL SOCIAL	540.000	540.000	0%	15%
PREJUÍZOS ACUMULADOS	9.710	9.710	0%	0%
RESULTADO DO PERÍODO	(5.407)	(17.531)	88%	0%
TOTAL DO PASSIVO + PL	**3.658.511**	**3.694.126**	**1%**	**100%**

O **Passivo** da Recuperanda é composto predominantemente pelo **Passivo Circulante**, que representou **31%** do total em março de 2026.

Na sequência, o **Passivo Não Circulante** correspondeu a **54%** do passivo no mesmo período.

Por fim, o **Patrimônio Líquido** respondeu por **14%** do total em março de 2026.

COMPOSIÇÃO DO PASSIVO

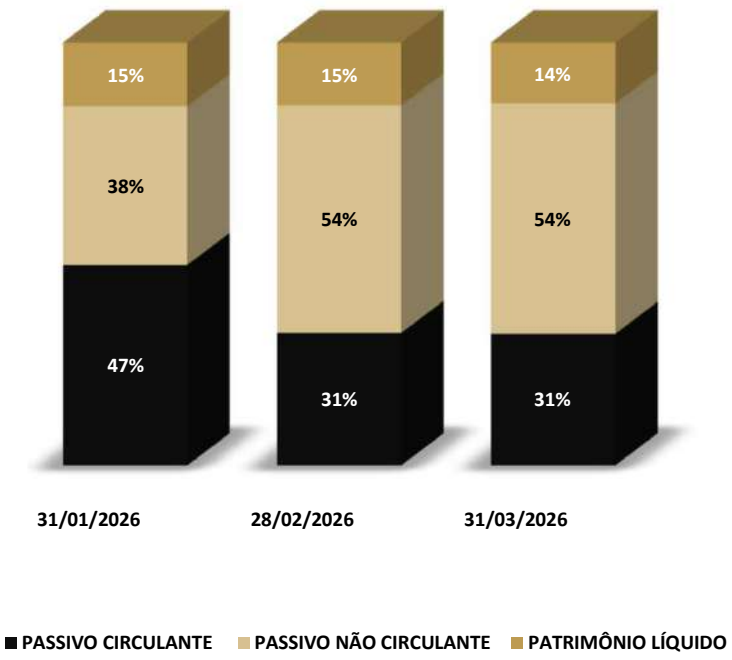

8. ANÁLISE ECONÔMICO-FINANCEIRA

BALANÇO PATRIMONIAL - PASSIVO - EPI EMPREENDIMENTO PATRIMONIAL INDUSTRIAL LTDA.

A seguir, apresenta-se a composição detalhada do **Passivo** em março/26.

PRINCIPAIS RUBRICAS DO PASSIVO

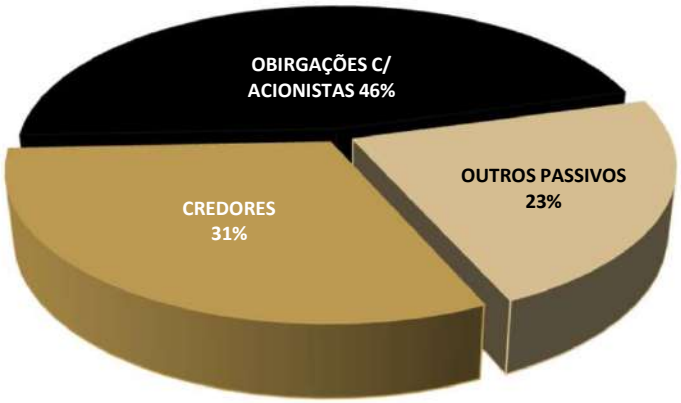

A rubrica de **Credores** representa **31% do passivo total em março/26.** A seguir, apresenta-se a composição detalhada no período.

DESCRIÇÃO	31/03/2026
José Umberto Sacchelli Moraes	985.950
Maria Clarice Sacchelli Moraes	123.616
Pulsar Empreendimentos Sociais S/A	35.000
TOTAL EM OUTUBRO/25	**1.144.566**

Outrossim, no que diz respeito às **Obrigações com Acionistas,** a composição de **R$ 1.713 mil** em março/26 é composta por:

- Produtos Químicos Orion S/A: **R$ 1.713 mil;**

Por fim, no que diz respeito aos **Outros Passivos,** representa **23%** do passivo total, sendo composto pelas rubricas:

- **Contas a Pagar:** R$ 4,7 mil;
- **Receitas a Apropriar:** R$ 298 mil.

8. ANÁLISE ECONÔMICO-FINANCEIRA

DRE (DESACUMULADO) - EPI EMPREENDIMENTO PATRIMONIAL INDUSTRIAL LTDA.

Os dados referentes à **composição do Resultado Líquido Desacumulado do Período** é apresentado abaixo, com informações extraídas do **Balancete de Verificação de março de 2026**, bem como nos saldos apurados no mês de fevereiro de 2026, considerado para fins comparativos.

RUBRICA	FEV.26	MAR.26	AH
RECEITA BRUTA	**-**	**-**	**-**
(-) DEDUÇÕES DA RECEITA BRUTA	-	-	-
(=) RECEITA LÍQUIDA	**-**	**-**	**-**
(-) CUSTOS	-	-	-
(=) RESULTADO OPERACIONAL LÍQUIDO	**-**	**-**	**-**
(-) DESPESAS OPERACIONAIS	**(2.421)**	**(12.070)**	399%
(-) DESPESAS COM PESSOAL	-	-	-
(-) DESPESAS COM VENDA	-	-	-
(-) DESPESAS ADMINISTRATIVAS	(2.228)	(2.043)	-8%
(-) DESPESAS COM TRANSPORTES	-	-	-
(-) DESPESAS TRIBUTÁRIAS	(192)	(10.027)	5118%
(-) DESPESAS INDEDUTIVEIS	-	-	-
(+) OUTRAS RECEITAS	-	-	-
(+) RECEITAS NÃO OPERACIONAIS	**-**	**-**	-
(=) RESULTADO ANTES DO RES. FINANCEIRO	**(2.421)**	**(12.070)**	**399%**
(+) RECEITAS FINANCEIRAS	-	-	-
(-) DESPESAS FINANCEIRAS	(113)	(54)	-52%
(=) RESULTADO ANTES DO IR E CSLL	**(2.534)**	**(12.124)**	**379%**
(-) IR e CSLL	-	-	-
(=) RESULTADO LÍQUIDO DO EXERCÍCIO	**(2.534)**	**(12.124)**	**379%**

A seguir, o gráfico demonstra o **resultado do exercício** nos últimos três meses.

RESULTADO DO EXERCÍCIO

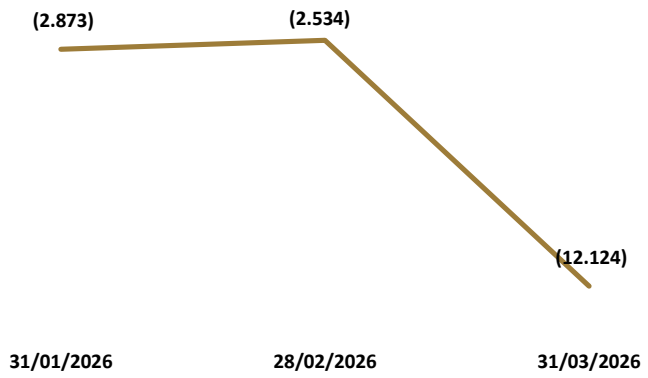

No mês de março de 2026, não foram reconhecidos valores referentes à **Receita Bruta, Deduções da Receita Bruta** e **Custos.**

Outrossim, as **Despesas Operacionais** atingiram **R$ 12 mil** em março.

Com isso, o **Resultado Líquido** em março de 2026 apresentou-se **negativo em R$ 12 mil.**

8. ANÁLISE ECONÔMICO-FINANCEIRA

ÍNDICES DE LIQUIDEZ - EPI EMPREENDIMENTO PATRIMONIAL INDUSTRIAL LTDA.

Os índices de liquidez demonstram a **capacidade da Recuperanda de honrar suas obrigações.** Em outras palavras, demonstram se os recursos disponíveis e realizáveis são suficientes para pagar as dívidas no curto e no longo prazo.

A seguir serão demonstrados os índices de liquidez da Recuperanda dos últimos três meses analisados.

ÍNDICES	31/01/2026	28/02/2026	31/03/2026
LIQUIDEZ GERAL	1,18	1,17	1,17
LIQUIDEZ IMEDIATA	1,20	1,82	1,84
LIQUIDEZ SECA	1,20	1,82	1,84
LIQUIDEZ CORRENTE	1,20	1,82	1,84

- **Liquidez Corrente:** mede a relação entre o ativo e o passivo de curto prazo, indicando se a empresa possui recursos suficientes para cumprir seus compromissos imediatos;
- **Liquidez Seca:** avalia a mesma relação, mas desconsidera os estoques, revelando a capacidade de pagamento sem depender da venda de mercadorias ou produtos;
- **Liquidez Geral:** considera todos os ativos e passivos, de curto e longo prazo, refletindo a situação financeira global da empresa;
- **Liquidez Imediata:** demonstra quanto das dívidas de curto prazo poderiam ser quitadas apenas com o caixa e as aplicações financeiras disponíveis.

A **liquidez corrente** passou de **1,82 em fevereiro para 1,84 em março,** indicando que, para cada **R$ 1,00 de dívida de curto prazo**, a Recuperanda dispõe de **R$ 1,84 em ativos circulantes**.

A **Liquidez Seca** e **Liquidez Imediata** também aumentaram de **1,82** para **1,84** no mesmo período.

A **liquidez geral** foi de **1,17** em março de 2026.

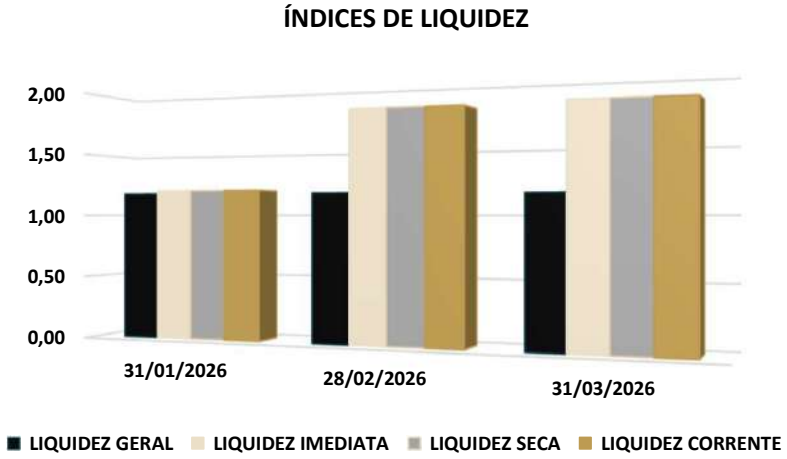

8. ANÁLISE ECONÔMICO-FINANCEIRA

COMPOSIÇÃO DO ENDIVIDAMENTO - EPI EMPREENDIMENTO PATRIMONIAL INDUSTRIAL LTDA.

A seguir será demonstrado o grau de endividamento da Recuperanda dos últimos três meses analisados.

DESCRIÇÃO	31/01/2026	28/02/2026	31/03/2026
ENDIVIDAMENTO A CURTO PRAZO	56%	37%	36%
ENDIVIDAMENTO A LONGO PRAZO	44%	63%	64%

- **Endividamento a Curto Prazo:** refere-se às obrigações que vencem até o fim do exercício social seguinte, isto é, registradas no passivo circulante.
- **Endividamento a Longo Prazo:** refere-se às obrigações que vencem após o fim do exercício social seguinte, isto é, registradas no passivo não circulante.

Em **março de 2026**, **64%** das dívidas da Recuperanda estavam concentradas no **longo prazo**.

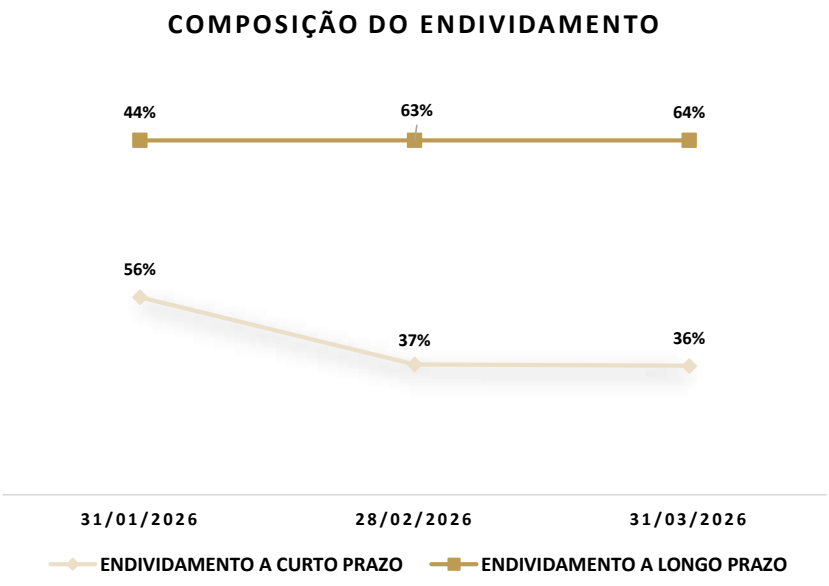

9. PONTOS DE ATENÇÃO

RMA JANEIRO.26 (COMPETÊNCIA NOVEMBRO.25):

OBRIGAÇÕES COM ACIONISTAS

Verificou-se movimentação (redução) na rubrica do passivo titulada "Obrigações com Acionistas".

DESCRIÇÃO RUBRICA	31/10/2025	30/11/2025
Boa Vista	18.000	-
EPI	1.073.681	1.079.582
TOTAL OBRIGAÇÕES C/ ACIONISTAS	**1.091.681**	**1.079.582**

RESPOSTA DAS RECUPERANDAS: Considerando que os Srs. José Umberto Sacchelli Moraes e Maria Clarice Sacchelli Moraes não fazem parte do quadro societário e que a sociedade Produtos Químicos Orion S/A é a sócia única da empresa EPI Empreendimento Patrimonial Industrial Ltda, foi procedido ajuste na Contabilidade, notadamente, nas rubricas Credores e Credores Conta Corrente Sócios/Acion., alocando cada rubrica no seu devido grupo.

RMA MARÇO.26 (COMPETÊNCIA JANEIRO.26):

DEPRECIAÇÃO DE IMOBILIZADO

Não foram identificados lançamentos referentes à depreciação do Ativo Imobilizado das Recuperandas Produtos Químicos Orion e Boa Vista Locações de Veículos, nos balancetes de 01/26 das Recuperandas.

RESPOSTA RECUPERANDAS: A não contabilização da depreciação no balancete referente ao mês de janeiro de 2026 das Recuperandas Produtos Químicos Orion S/A e Boa Vista Locações de Veículos S/A, ocorreu em razão de ajustes operacionais e revisão dos critérios aplicados ao cálculo dos ativos imobilizados da entidade. Durante o referido período, foi identificado que os parâmetros anteriormente utilizados (vida útil econômica, valor residual e base de cálculo) necessitavam de reavaliação para melhor aderência às práticas contábeis vigentes e à realidade operacional da empresa. Em função disso, optou-se por suspender temporariamente o reconhecimento da depreciação até a conclusão dessa revisão, a fim de evitar distorções nas demonstrações contábeis. Ressalta-se que a depreciação correspondente será devidamente apurada e reconhecida em período subsequente, com os devidos ajustes retroativos, caso aplicável, garantindo a fidedignidade das informações financeiras e o atendimento aos princípios contábeis, especialmente o da competência. Por fim, reforça-se que tal medida foi adotada de forma pontual e controlada, não comprometendo a integridade das demonstrações contábeis, sendo devidamente documentada para fins de auditoria e conformidade.

9. PONTOS DE ATENÇÃO

RMA ABRIL.26 (COMPETÊNCIA FEVEREIRO.26):

IMOBILIZADO (BOA VISTA LOCAÇÕES DE VEÍCULOS)

O **ativo imobilizado**, integralmente composto por veículos, representou **47%** do ativo total em fevereiro de 2026, perfazendo o montante de **R$ 294,6 mil**. No período, a rubrica apresentou redução de **R$ 210 mil**, decorrente da baixa de um caminhão, conforme evidenciado no balancete contábil.

Em contrapartida, verificou-se o reconhecimento do montante de **R$ 210 mil** na conta **"Outros Créditos"**, a qual não apresentava saldo na competência anterior e passou a representar **33%** do ativo total no período analisado, com registro vinculado à seguradora Tokio Marine.

Dessa forma, esta Administração Judicial realizará questionamentos por e-mail **aos representantes das Recuperandas.**

Tão logo recebidas, as respostas serão analisadas por esta Equipe Técnica e as **considerações pertinentes apresentadas no próximo Relatório Mensal de Atividades.**

10. OUTRAS INFORMAÇÕES

STAY PERIOD

O ***stay period*** corresponde ao prazo legal de **180 dias** durante o qual permanecem **suspensas todas as ações e execuções** movidas contra a Recuperanda.

Data de início: 30/10/2025
Situação: aguarda prorrogação.

CONSOLIDAÇÃO SUBSTANCIAL

As Recuperandas operam sob o regime de **consolidação substancial**, conforme determinado no processo de Recuperação Judicial.

HONORÁRIO ADMINISTRAÇÃO JUDICIAL

Até a data da elaboração deste Relatório, os **honorários devidos à Administração Judicial estavam em dia.**

CONSULTA PROTESTOS

Foi realizada (em 06/05/2026) consulta ao **Banco Nacional de Dados de Protestos – CENPROT**, mantido pelos cartórios de protesto de títulos. **Foram identificados protestos ativos** em nome das Recuperandas.

CARTÓRIO	CNPJ	QTD. TÍTULOS
Produtos Químicos Orion S/A	10.734.126/0001-43	467
EPI – Empreendimento Patrimonial Industrial LTDA.	21.947.951/0001-42	-
Boa Vista – Locação de Veículos S/A	10.431.121/0001-41	-
	TOTAL	467

Consulta realizada em: https://www.pesquisaprotesto.com.br/

11. CONSIDERAÇÕES FINAIS

Isso posto, a Administração Judicial, em cumprimento ao artigo 22, inciso II, alínea *c*, da Lei 11.101/2005, apresenta o Relatório Mensal de Atividades de **GRUPO ALPES**.

No mais, informa que os Relatórios são disponibilizados no site www.cataliseaj.com.br e coloca-se à disposição para eventuais esclarecimentos.

Curitiba/PR, 11 de maio de 2026.

Júlio Alfredo de Almeida
OAB/RS 24.023

Janice Cainelli de Almeida
OAB/RS 22.257

Juliana Cainelli de Almeida
OAB/RS 97.853

Fábio Cainelli de Almeida
OAB/RS 106.886

Mauricio Andorffy de Souza
OAB/RS 124.849

Otávio Hardtke Boaventura
OAB/RS 124.849

Josiane Pereira Machado
CRC/RS 059.503/O

Alex Carlos Scheffer
CRA/RS 056.648/O

CATALISE
ADMINISTRAÇÃO JUDICIAL

|Rua Coronel Bordini, nº 360
|Bairro Auxiliadora
|Porto Alegre/RS

|aj@cataliseaj.com.br

|(51) 99835-9740