CATALISE
ADMINISTRAÇÃO JUDICIAL

RELATÓRIO MENSAL DE ATIVIDADES

RECUPERANDA:
SOLUTIONS INDUSTRIA COMERCIO E SERVICOS DE EQUIPAMENTOS HIDRAULICOS LTDA

RECUPERAÇÃO JUDICIAL N. 5067499-50.2025.8.21.0010

COMPETÊNCIAS: FEVEREIRO E MARÇO DE 2026
APRESENTADO EM: MAIO DE 2026

CATALISE ADMINISTRAÇÃO JUDICIAL

SUMÁRIO

1 CONSIDERAÇÕES INICIAIS

2 CRONOGRAMA PROCESSUAL

3 EVENTOS DO MÊS

4 SOBRE A RECUPERANDA

5 STAY PERIOD

6 VERIFICAÇÃO E REGISTRO DAS ATIVIDADES

7 PASSIVO CONCURSAL

8 PASSIVO EXTRACONCURSAL

9 ANÁLISE ECONÔMICO-FINANCEIRA

10 OUTRAS INFORMAÇÕES

11 CONSIDERAÇÕES FINAIS

1. CONSIDERAÇÕES INICIAIS

O presente Relatório Mensal de Atividade foi elaborado **com base nas informações e documentações mensais encaminhadas pela Recuperanda**, incluindo os **balancetes de verificação contábeis mensais.**

Cumpre inferir que os demonstrativos analisados **não foram submetidos a auditoria independente**, motivo pelo qual **não é possível assegurar integralmente a exatidão, integridade ou completude das informações** prestadas pela Devedora.

Urge ressaltar que a escrituração contábil elaborada pela Empresa deve levar em consideração as normas contábeis normalmente aceitas. Assim, é **possível que o saldo contábil de certas rubricas não coincida com o valor atual de mercado dos ativos**, a exemplo das contas de Imobilizado e Intangível, não sendo permitida a reavaliação de bens tangíveis e intangíveis, devido às disposições contidas na Lei n.º 11.638/2007, que alterou a Lei n.º 6.404/1976. O saldo contábil apresentado pode não coincidir com o valor de mercado atual dos bens, motivo pelo qual se faz importante analisar outros documentos, como o Laudo de avaliação dos bens e ativos da Empresa.

As informações apresentadas estão expressas em **reais (R$), salvo quando mencionado em contrário.**

DOCUMENTAÇÃO MENSAL

No que tange à **apresentação dos documentos mensais**, conforme previsto no artigo 52, inciso IV, da Lei nº 11.101/2005, até o momento da elaboração do presente Relatório Mensal de Atividades (RMA), **estavam pendentes os seguintes documentos (destacados em vermelho):**

Documentos	Período	Status
Questionário mensal preenchido;	mar/26	✓
Balancetes contábeis em formato excel, mensal - com as contas analíticas, sem zeramento de resultado;	fev e mar/26	✓
Balancetes contábeis em formato PDF, mensal e assinados - com as contas analíticas, sem zeramento de resultado;	Fev e mar/26	✓
Razão geral do mês do balancete;	mar/26	✓
Histórico analítico do quadro funcional em excel (número de funcionários em cada mês, contendo: nome, regime (CLT ou PJ), data de admissão e cargo);	mar/26	✓
Folha do Pagamento do mês em PDF;	mar/26	✓
Comprovação dos pagamentos do mês aos colaboradores;	mar/26	✓
Extrato do e-CAC (RFB), extrato SEFAZ, extrato da dívida fiscal municipal, ou documento equiparado;	mar/26	✓
Comprovante do Pagamento dos Impostos Federais, Estaduais e Municipais, incluindo compensações e parcelamentos;	mar/26	☒
Comprovante do Pagamento de Encargos sociais – inclusive do FGTS;	mar/26	☒
Relatórios mensais dos órgãos federais, estaduais e municipais dos parcelamentos;	mar/26	✓
Certidões negativas de débitos: FGTS, INSS, SEF, RFB e Municipal; (quando aplicável);	mar/26	☒
Extratos bancários;	mar/26	✓
Relatório Ativos e Passivos Contingentes (contendo número do processo, Vara/Comarca, Partes, Natureza, Valor estimado de perda/ganho, situação processual atual);	mar/26	☒
Relatório de Créditos Extraconcursais (contendo as seguintes colunas: emissor, devedor, valor e tipo de garantia); O Conselho Nacional de Justiça (CNJ), recomenda que sejam destacados os títulos de crédito extraconcursais com fato gerador posterior ao ajuizamento da recuperação judicial ou que possuam vínculos com (i) adiantamento de contrato de câmbio (ACC); (ii) cessão fiduciária de títulos e direitos creditórios e (iii) alienação fiduciária. Enviar (caso aplicável).	mar/26	☒

2. CRONOGRAMA PROCESSUAL

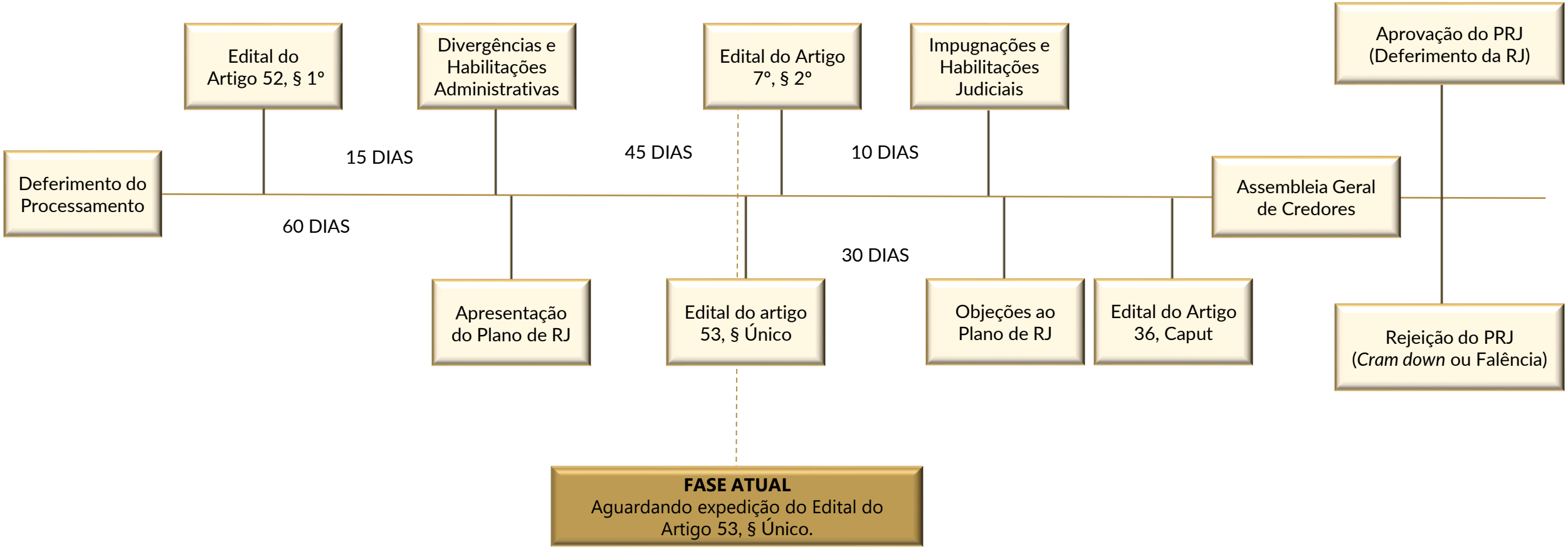

3. EVENTOS DO MÊS

Breve Resumo	Evento
Apresentação do Plano de Recuperação Judicial.	**133**

4. SOBRE A RECUPERANDA

ATIVIDADE DESEMPENHADA

A **Solutions Indústria Comércio e Serviços de Equipamentos Hidráulicos Ltda.** atua na fabricação, importação e comercialização de **soluções hidráulicas** para implementos, caminhões e equipamentos especiais, com foco nos setores agrícola, industrial e rodoviário.

LOCALIZAÇÃO

A Recuperanda possui sua **sede na cidade de Caxias do Sul/RS**, na Rua Angelo Agostini, nº 331, Bairro Pioneiro.

COMPOSIÇÃO SOCIETÁRIA

SOLUTIONS INDÚSTRIA COMÉRCIO E SERVIÇOS DE EQUIPAMENTOS HIDRÁULICOS LTDA.
CNPJ: 24.242.520/0001-79

ALEX ANDERSON GUEDES LOPES
SÓCIO ADMINISTRADOR

CAUSAS DA CRISE

A **crise** da Solutions Hidráulica está associada a uma combinação de fatores operacionais, financeiros e extraordinários que impactaram diretamente sua capacidade de geração de caixa.

Inicialmente, a Empresa passou por um **processo de expansão e estruturação operacional**, demandando investimentos relevantes, o que elevou significativamente seu nível de endividamento. Paralelamente, houve **aumento expressivo dos custos fixos e operacionais**, aliado à redução na capacidade de geração de receitas, pressionando suas margens e comprometendo o equilíbrio financeiro. A situação foi agravada pela **inadimplência de clientes, cancelamento de pedidos** já programados e prazos longos de pagamento praticados por grandes montadoras, fatores que afetaram diretamente o capital de giro. Adicionalmente, a Empresa enfrentou **restrições de acesso a crédito** e **elevação das taxas de juros,** passando a recorrer a novos financiamentos para liquidar obrigações anteriores, gerando um efeito de alavancagem crescente.

Esse cenário resultou em **deterioração da liquidez** e **aumento do passivo**, comprometendo a capacidade de cumprimento das obrigações no curto prazo. Somam-se ainda eventos extraordinários, como o falecimento de um dos sócios, que ocasionou descapitalização relevante. Dessa forma, os fatores combinados culminaram na atual crise econômico-financeira, caracterizada pela pressão sobre o fluxo de caixa e pela necessidade de reestruturação por meio da Recuperação Judicial.

RECUPERANDA

NOME	CNPJ
SOLUTIONS INDÚSTRIA COMÉRCIO E SERVIÇOS DE EQUIPAMENTOS HIDRÁULICOS LTDA.	24.242.520/0001-79

4. SOBRE A RECUPERANDA

QUADRO FUNCIONAL

Apresenta-se, a seguir, a evolução do quadro funcional da Recuperanda, conforme informações encaminhadas pela sua administração.

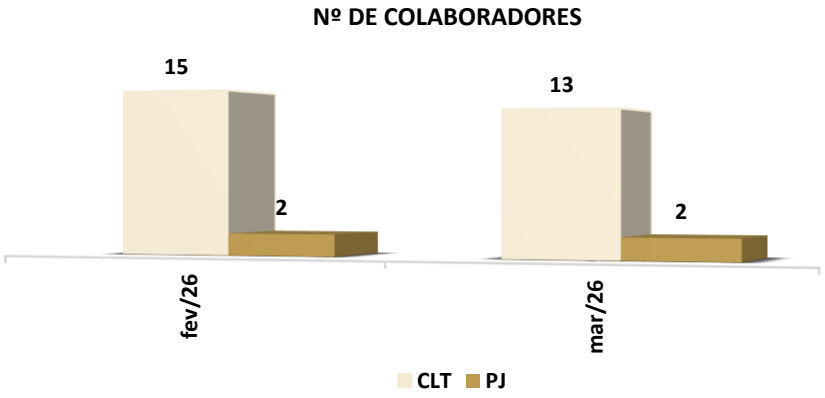

Em **março de 2026**, a Recuperanda contava com **13 colaboradores celetistas.**

Além disso, os representantes da Empresa informaram que contam com **2 prestadores de serviços** contratados na modalidade **Pessoa Jurídica (PJ).**

CONSULTA PROTESTOS

Foi realizada (em 19/05/2026) consulta ao **Banco Nacional de Dados de Protestos – CENPROT**, mantido pelos cartórios de protesto de títulos. **Foram identificados protestos ativos** em nome da Recuperanda **SOLUTIONS INDÚSTRIA COMÉRCIO E SERVIÇOS DE EQUIPAMENTOS HIDRÁULICOS LTDA. (CNPJ 24.242.520/0001-79).**

CARTÓRIO	CIDADE	QTD. TÍTULOS
TABELIONATO DE PROTESTOS DE CAXIAS DO SUL	CAXIAS DO SUL	285
3 TABELIÃO DE PROTESTO DE LETRAS E TÍTULOS	SÃO PAULO	1
	TOTAL	**286**

Consulta realizada em: https://www.pesquisaprotesto.com.br/

PASSIVO CONTINGENTE

No que se refere ao **Passivo Contingente**, a Administração Judicial solicitou aos Recuperandos a **relação dos processos judiciais em que figuram como parte ré**, com o objetivo de identificar eventuais contingências decorrentes de demandas em andamento. Contudo, **até a data de elaboração deste Relatório Mensal de Atividades, tais informações não foram encaminhadas**, o que **impossibilita a apresentação de um panorama detalhado acerca desse passivo**.

Diante disso, a Administração Judicial **permanece acompanhando a questão**, reiterando a solicitação aos Recuperandos. **Tão logo os dados sejam disponibilizados**, as informações relativas ao **passivo contingente serão devidamente apresentadas e analisadas nos relatórios mensais subsequentes**, em observância às determinações deste D. Juízo.

5. STAY PERIOD

STAY PERIOD

O **stay period** corresponde ao prazo legal de **180 dias** durante o qual permanecem **suspensas todas as ações e execuções** movidas contra a Recuperanda.

Data de início: 22/03/2026
Situação: vigente.

6. VERIFICAÇÃO E REGISTRO DAS ATIVIDADES

A Recuperanda permanece com operações regulares, mantendo suas atividades, sem alterações substanciais.

Neste momento não há alterações consideráveis a serem narradas no presente relatório, ressaltando que eventuais mudanças na operação da Devedora serão imediatamente noticiadas pela Administração Judicial.

Para comprovar as atividades da Recuperanda, foram realizados registros fotográficos e gravações audiovisuais nas instalações, evidenciando que a Recuperanda está mantendo suas atividades.

Através do link https://youtu.be/lIulV1y8Wik ou do QRCODE abaixo é possível visualizar os últimos registros realizados da operação.



SCAN ME

7. PASSIVO CONCURSAL

Conforme **Edital do art. 52, § 1º, da Lei 11.101/2005**, foi publicada a **primeira relação de credores das Recuperandas**, totalizando **R$ 12.613.146,05.**

CREDORES	VALOR EDITAL ARTIGO 52 , § 1°	%
CLASSE I	R$ 0,00	0%
CLASSE II	R$ 0,00	0%
CLASSE III	R$ 11.966.467,84	95%
CLASSE IV	R$ 646.678,21	5%
TOTAL	**R$ 12.613.146,05**	**100%**

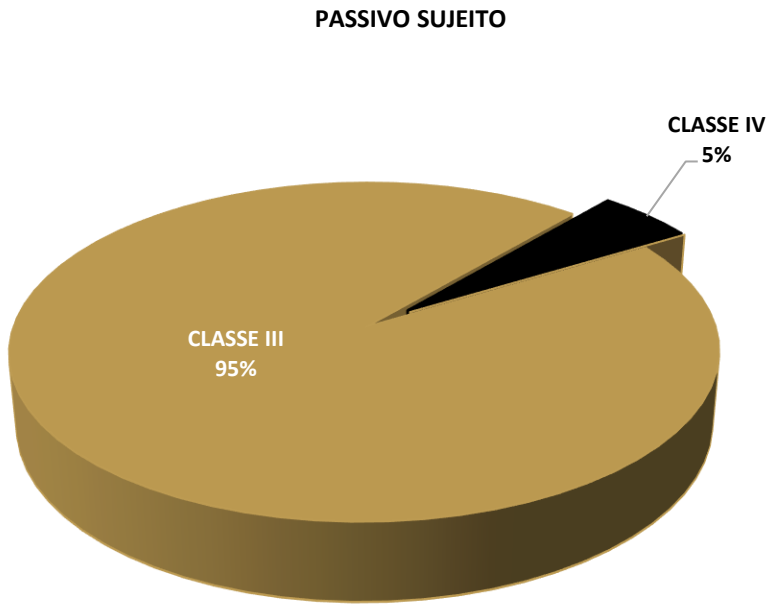

8. PASSIVO EXTRACONCURSAL

OBRIGAÇÕES CORRENTES, OBRIGAÇÕES FISCAIS E OUTROS EXTRACONCURSAIS

OBRIGAÇÕES CORRENTES

A análise das **obrigações correntes** tem por objetivo verificar se a Recuperanda vem cumprindo os compromissos assumidos após o deferimento da Recuperação Judicial, considerando que o inadimplemento dessas obrigações pode ensejar a **convolação da Recuperação Judicial em Falência**, nos termos do artigo 73, inciso IV, da Lei nº 11.101/2005.

Em **março/2026**, observa-se que **52% do passivo (R$ 2.771 mil)** está concentrado na rubrica **Fornecedores.**

A análise do balancete evidencia **lançamentos a débito na monta de R$ 296 mil no período**, indicando a **liquidação de obrigações junto a fornecedores.**

DESCRIÇÃO	VALOR (R$)
Saldo Inicial de Fornecedores (28.02.2026)	2.774.751
(-) Débitos	(296.022)
(+) Créditos	292.661
(=) Saldo Final de Fornecedores (31.03.2026)	**2.771.389**

INSCRITO EM DÍVIDA ATIVA

Em **19/05/2026**, esta Equipe Técnica realizou **consulta no portal da PGFN** para verificar eventual **inscrição em dívida ativa da União e do FGTS**, na condição de devedor principal, corresponsável ou solidário, ressalvando-se que a consulta não contempla débitos parcelados, garantidos ou com exigibilidade suspensa. **Como resultado, não foram identificados débitos inscritos em dívida ativa** para o contribuinte.

NOME	CNPJ	DÍVIDA ATIVA PGFN
SOLUTIONS INDÚSTRIA COMÉRCIO E SERVIÇOS DE EQUIPAMENTOS HIDRÁULICOS LTDA	24.242.520/0001-79	-

OBRIGAÇÕES FISCAIS

A **análise do passivo fiscal** assume relevância no contexto da **Recuperação Judicial**, uma vez que, embora os créditos tributários não se submetam aos efeitos do plano, sua **regularização é fator relevante para a reestruturação econômico-financeira da Recuperanda**.

Nesse contexto, procede-se à **verificação das obrigações fiscais registradas na contabilidade**, com o objetivo de identificar a **existência, natureza e atualização dos débitos tributários reconhecidos**, bem como eventuais medidas adotadas para sua regularização. Apresenta-se, a seguir, o saldo do passivo das Recuperandas ao final de **março de 2026,** destacando as obrigações tributárias e previdenciárias.

DESCRIÇÃO	28/02/2026	31/03/2026
DÉBITOS TRIBUTÁRIOS	215.433	147.220
OBRIGAÇÕES PREVIDENCIÁRIAS FGTS	4.806	3.983
OBRIGAÇÕES PREVIDENCIÁRIAS INSS	141.477	173.143
TOTAL	**361.716**	**324.346**

OUTROS EXTRACONCURSAIS

No que se refere aos **Outros Créditos Extraconcursais**, verifica-se que o grupo é composto por obrigações relacionadas a operações com **alienação fiduciária** e **cessão fiduciária**, bem como por **adiantamento de contrato de câmbio (ACC)** e contratos de **leasing**.

Tais operações possuem natureza extraconcursal, não se sujeitando aos efeitos da Recuperação Judicial, em razão das garantias e características jurídicas específicas.

9. ANÁLISE ECONÔMICO-FINANCEIRA

BALANÇO PATRIMONIAL – ATIVO

A seguir, apresenta-se a evolução do **Ativo** com base no Balancete de Verificação do mês em análise, comparado ao mês anterior.

RUBRICA	28/02/2026	31/03/2026	AH	AV
ATIVO CIRCULANTE	**4.460.044**	**4.015.723**	**-10%**	**75%**
DISPONIBILIDADES	(10.277)	10.842	-206%	0%
VALORES MOBILIÁRIOS	6.502	6.502	0%	0%
DUPLICATAS A RECEBER DE CLIENTES	547.117	723.770	*32%*	*13%*
ESTOQUES	2.791.610	2.260.457	*-19%*	*42%*
IMPOSTOS A RECUPERAR	273.531	147.102	*-46%*	*3%*
DEVEDORES DIVERSOS	621.300	621.300	*0%*	*12%*
ADIANTAMENTOS	220.364	235.853	*7%*	*4%*
EXECUÇÕES EM ANDAMENTO	9.896	9.896	*0%*	*0%*
ATIVO NÃO CIRCULANTE	**1.548.599**	**1.364.378**	**-12%**	**25%**
IMOBILIZADO E INTANGÍVEL	1.548.599	1.364.378	-12%	25%
TOTAL DO ATIVO	**6.008.643**	**5.380.101**	**-10%**	**100%**

COMPOSIÇÃO DO ATIVO

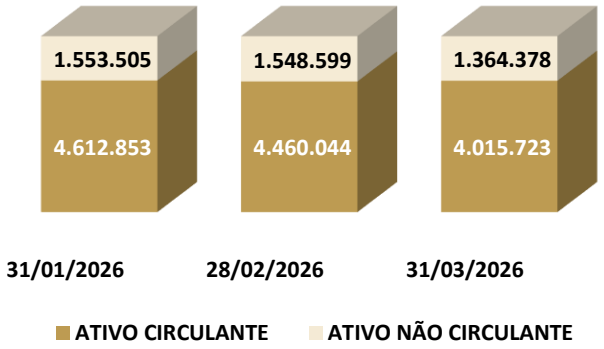

ATIVO CIRCULANTE

O **Ativo Circulante** registrou redução de **10%** no período, passando de **R$ 4.460 mil para R$ 4.015 mil,** representando **75% do total** em março de 2026.

Dentre as rubricas que compõem o grupo, observa-se incremento em:

- **Duplicatas a Receber,** que avançaram **32%**, encerrando o mês em **R$ 723 mil;**
- **Adiantamentos,** cujo saldo evoluiu de **R$ 220 mil para R$ 235 mil;** e
- **Disponibilidade**, cujo saldo evoluiu de posição **negativa** de **R$ 10 mil** para **R$ 10 mil** positivo ao final do período.

Por outro lado, observa-se redução em:

- **Estoques** registraram queda de **42%,** encerrando o mês em **R$ 2.260 mil**
- **Imposto a Recuperar,** apresentou redução de **46%,** passando de **R$ 273 mil** para **R$ 147 mil.**

ATIVO NÃO CIRCULANTE

O **Ativo Não Circulante** apresentou redução no período analisado passando de **R$ 1.548 mil para R$ 1.364 mil**, representando **25% do total** em março de 2026.

Dentre as rubricas que compõem o grupo, observa-se redução em:

- **Imobilizado e Intangível**, que evoluiu de **R$ 1.548 mil para R$ 1.364 mil,.**

9. ANÁLISE ECONÔMICO-FINANCEIRA

BALANÇO PATRIMONIAL – PASSIVO

A seguir, apresenta-se a evolução do **Passivo** com base no Balancete de Verificação do mês em análise, comparado ao mês anterior.

DESCRIÇÃO RUBRICA	28/02/2026	31/03/2026	AH	AV
PASSIVO CIRCULANTE	**3.591.384**	**3.468.879**	**-3%**	**64%**
FORNECEDORES	2.774.751	2.771.389	0%	52%
DÉBITOS TRABALHISTAS	219.184	222.428	1%	4%
DÉBITOS TRIBUTÁRIOS	194.403	147.220	-24%	3%
INSTITUIÇÕES FINANCEIRAS	130.573	74.237	-43%	1%
OUTROS DÉBITOS	272.474	253.604	-7%	5%
PASSIVO NÃO CIRCULANTE	**5.681.480**	**5.659.257**	**0%**	**105%**
INSTITUIÇÕES FINANCEIRAS	5.681.480	5.659.257	0%	105%
PATRIMÔNIO LÍQUIDO	**(3.264.221)**	**(3.748.036)**	**15%**	**-70%**
CAPITAL SUBSCRITO E INTEGRALIZADO	50.000	50.000	0%	1%
LUCRO/PREJUÍZO ACUMULADO	(3.322.553)	(3.322.553)	0%	-62%
RESULTADO DO EXERCÍCIO	3.773	(482.827)	-12896%	-9%
CONCILIAÇÃO MERCADO LIVRE	4.559	7.345	61%	0%
TOTAL DO PASSIVO + PL	**6.008.643**	**5.380.101**	**-10%**	**100%**

COMPOSIÇÃO DO PASSIVO

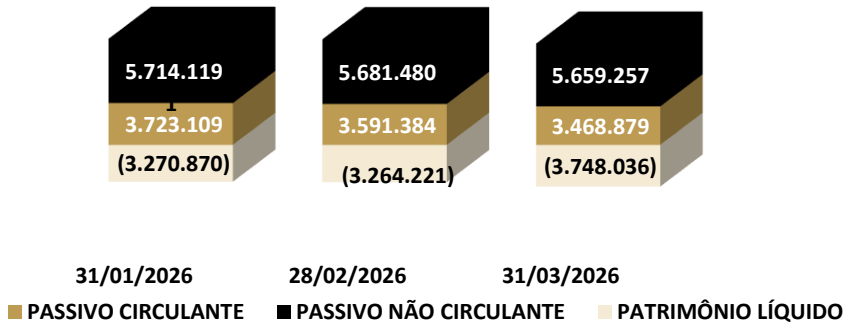

PASSIVO CIRCULANTE

O **Passivo Circulante** recuou **3%**, passando de **R$ 3.591 mil para R$ 3.468 mil**, representando **64% do total** em março de 2026.

Dentre as rubricas que compõem o grupo, observa-se incremento em:

- **Débitos Trabalhistas**, que passou de **R$ 219 mil** para **R$ 222 mil**, crescimento de **1%;**

Por outro lado, observa-se redução em:

- **Débitos Tributários** recuaram **24%**, passando de **R$ 194 mil** para **R$ 147 mil;**
- **Instituições financeiras** apresentaram redução de **43%,** passando de **R$ 130 mil** para **R$ 74 mil; e**
- **Outros Débitos** registraram queda de **7%,** encerrando março de 2026 com saldo de **R$ 253 mil.**

PASSIVO NÃO CIRCULANTE

O **Passivo Não Circulante** apresentou uma leve queda no período analisado, **totalizando R$ 5.659 mil** no período mais recente. A composição desse grupo é integralmente representada pelas **Instituições Financeiras**.

PATRIMÔNIO LÍQUIDO

O **Patrimônio Líquido** apresentou **piora de 15% no período**, aprofundando a posição negativa de **R$ 3.264 mil** para **R$ 3.748 mil**. Esse cenário é reflexo do aumento de prejuízos no **Resultado do Exercício**, enquanto o **Capital Subscrito e Integralizado** permaneceu inalterado em **R$ 50 mil** no período.

9. ANÁLISE ECONÔMICO-FINANCEIRA

BALANÇO PATRIMONIAL – RESULTADO

A seguir, apresenta-se a composição do **Resultado Líquido do Período**, com base no Balancete de Verificação do mês em análise, comparado ao mês anterior.

RUBRICAS	DESACUMULADO FEV.26	DESACUMULADO MAR.26	AH
RECEITA BRUTA	**579.373**	**802.519**	**39%**
(-) DEDUÇÕES DA RECEITA BRUTA	(109.900)	(150.729)	37%
(=) RECEITA LÍQUIDA	**469.473**	**651.790**	**39%**
(-) CUSTOS	(151.152)	(716.166)	374%
(=) RESULTADO BRUTO	**318.321**	**(64.376)**	**-120%**
(-) DESPESAS OPERACIONAIS	**(298.705)**	**(393.835)**	32%
(-) DESPESAS COMERCIAIS	(175.230)	(167.254)	-5%
(-) DESPESAS ADMINISTRATIVAS	(118.310)	(65.927)	-44%
(-) DESPESAS TRIBUTÁRIAS	(5.165)	(7.106)	38%
(+/-) OUTRAS RECEITAS/DESPESAS	**7.250**	**(171.122)**	**-2460%**
(=) RESULTADO ANTES DO RES. FINANC.	**26.865**	**(475.785)**	**-1871%**
(+/-) RESULTADO FINANCERIO	**(18.971)**	**(10.815)**	-43%
(+) RECEITAS FINANCEIRAS	342	5.255	1435%
(-) DESPESAS FINANCEIRAS	(19.313)	(16.071)	-17%
(=) RESULTADO ANTES DO IR E CSLL	**7.894**	**(486.600)**	**-6264%**
(-) IR e CSLL	-	-	-
(=) RESULTADO LÍQUIDO DO EXERCÍCIO	**7.894**	**(486.600)**	**-6264%**

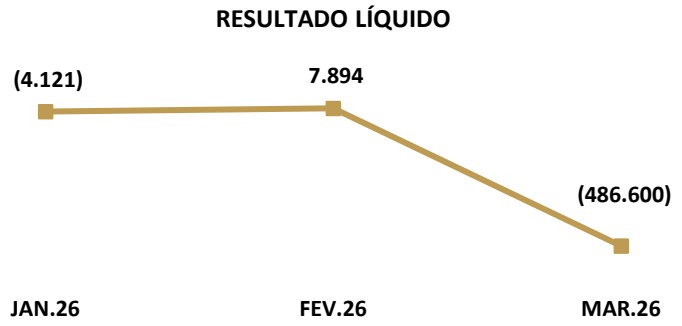

DEMONSTRAÇÃO DE RESULTADO

A **Receita Bruta** registrou **aumento de 39%** no período, passando de **R$ 579 mil** em fevereiro para **R$ 802 mil** em março de 2026. Após deduções de **R$ 150 mil,** a **Receita Líquida** totalizou **R$ 651 mil** no mês mais recente.

Os **Custos avançaram 374%,** encerrando março em **R$ 716 mil**, com **Resultado Bruto** negativo de **R$ 64 mil**.

As **Despesas Operacionais,** totalizaram **R$ 393 mil**, compostas principalmente por **Despesas Administrativas** de **R$ 65 mil e Despesas Comerciais** de **R$ 167 mil**.

Após o impacto das **Receitas e Despesas Financeiras** de **R$ 10 mil** negativos, o **Resultado Líquido do Período** em março fechou com prejuízo de **R$ 486 mil**, representando uma piora em relação ao lucro de **R$ 7 mil** registrado em fevereiro de 2026.

9. ANÁLISE ECONÔMICO-FINANCEIRA

ÍNDICES DE LIQUIDEZ E GRAU DE ENDIVIDAMENTO

Os índices de liquidez demonstram a **capacidade da empresa de honrar suas obrigações.** Em outras palavras, demonstram se os recursos disponíveis e realizáveis são suficientes para pagar as dívidas no curto e no longo prazo.

A seguir serão demonstrados os **índices de liquidez** da Recuperanda nos últimos três meses analisados.

ÍNDICES	31/01/2026	28/02/2026	31/03/2026
LIQUIDEZ GERAL	0,65	0,65	0,59
LIQUIDEZ IMEDIATA	0,025	-0,003	0,003
LIQUIDEZ SECA	0,49	0,46	0,51
LIQUIDEZ CORRENTE	1,24	1,24	1,16

- **Liquidez Corrente:** mede a relação entre o ativo e o passivo de curto prazo, indicando se a empresa possui recursos suficientes para cumprir seus compromissos imediatos;
- **Liquidez Seca:**avalia a mesma relação, mas desconsidera os estoques, revelando a capacidade de pagamento sem depender da venda de mercadorias ou produtos;
- **Liquidez Geral:** considera todos os ativos e passivos, de curto e longo prazo, refletindo a situação financeira global da empresa;
- **Liquidez Imediata:** demonstra quanto das dívidas de curto prazo poderiam ser quitadas apenas com o caixa e as aplicações financeiras disponíveis.

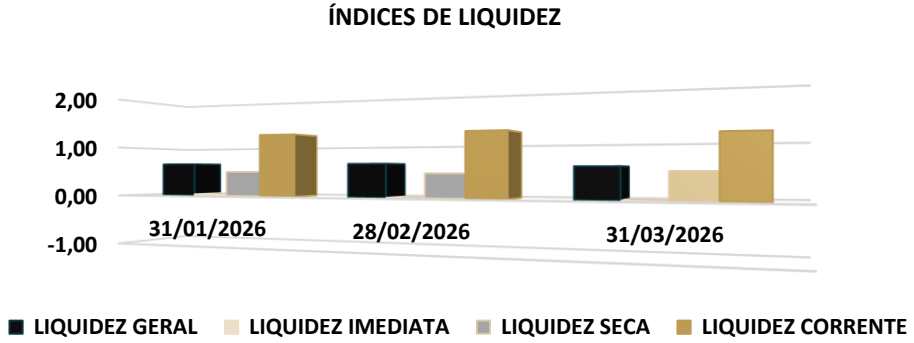

A seguir será demonstrado o **grau de endividamento da Recuperanda** nos últimos três meses analisados.

DESCRIÇÃO	31/01/2026	28/02/2026	31/03/2026
ENDIVIDAMENTO A LONGO PRAZO	39%	39%	38%
ENDIVIDAMENTO A CURTO PRAZO	61%	61%	62%

- **Endividamento a Curto Prazo:** refere-se às obrigações que vencem até o fim do exercício social seguinte, isto é, registradas no passivo circulante.
- **Endividamento a Longo Prazo:** refere-se às obrigações que vencem após o fim do exercício social seguinte, isto é, registradas no passivo não circulante.

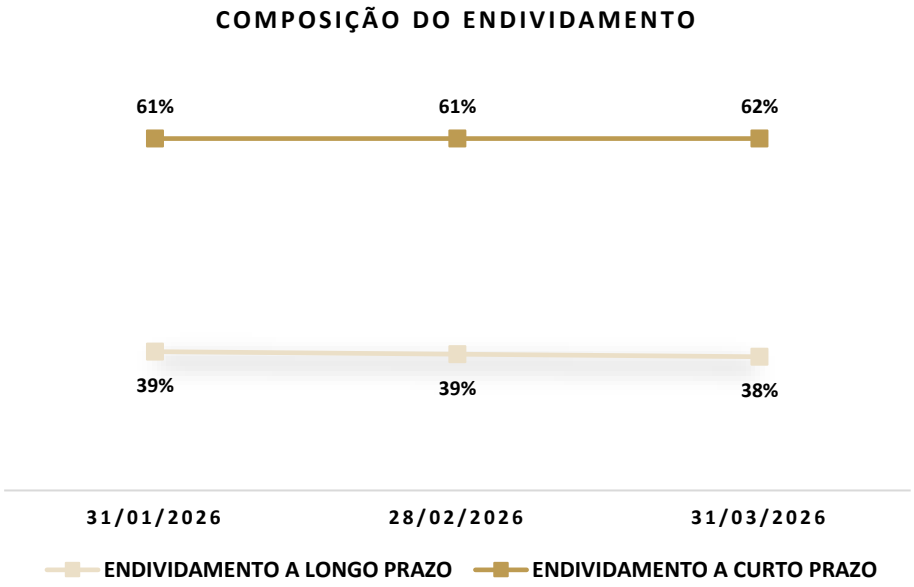

10. OUTRAS INFORMAÇÕES

HONORÁRIOS AJ

Até a data da elaboração deste Relatório, os **honorários devidos à Administração Judicial estavam em dia.**

PONTOS DE ATENÇÃO

RMA DE MAIO.26 (COMPETÊNCIAS FEVEREIRO E MARÇO.26):

Disponibilidade Negativa (Fevereiro/2026)

Identificou-se que a rubrica de Disponibilidades registrou saldo negativo de R$ 10.277,00 no balancete correspondente à competência de fevereiro de 2026.

Conta Conciliação Mercado Livre (Patrimônio Líquido)

Constatou-se existência de conta denominada "Conciliação Mercado Livre" no grupo do Patrimônio Líquido, apresentando saldos de R$ 4.559,00 em 28/02/2026 e de R$ 7.345,00 em 31/03/2026.

Esta Equipe Técnica irá questionar os representantes da Devedora. Tão logo recebidas as respostas, esta Administração Judicial irá analisá-las e apresentar as considerações pertinentes em próximo Relatório Mensal de Atividades.

11. CONSIDERAÇÕES FINAIS

Isto posto, a Administração Judicial, em cumprimento ao artigo 22, inciso II, alínea *c*, da Lei 11.101/2005, apresenta Relatório Mensal de Atividades de **SOLUTIONS INDUSTRIA COMERCIO E SERVICOS DE EQUIPAMENTOS HIDRAULICOS LTDA.**

No mais, informa que os Relatórios são disponibilizados no site www.cataliseaj.com.br e coloca-se à disposição para eventuais esclarecimentos.

Caxias do Sul/RS, 27 de maio de 2026.

Júlio Alfredo de Almeida
OAB/RS 24.023

Janice Cainelli de Almeida
OAB/RS 22.257

Juliana Cainelli de Almeida
OAB/RS 97.853

Fábio Cainelli de Almeida
OAB/RS 106.886

Mauricio Andorffy de Souza
OAB/RS 109.590

Otávio Hardtke Boaventura
OAB/RS 124.849

Josiane Pereira Machado
CRC/RS 059.503/O

Alex Carlos Scheffer
CRA/RS 056.648/O

CATALISE
ADMINISTRAÇÃO JUDICIAL

|Rua Coronel Bordini, nº 360
|Bairro Auxiliadora
|Porto Alegre/RS

|aj@cataliseaj.com.br

|(51) 99835-9740