RELATÓRIO MENSAL DE ATIVIDADES

RECUPERANDA:
QUIRON FARMÁCIA LTDA.

RECUPERAÇÃO JUDICIAL N. 5192002-44.2023.8.21.0001

COMPETÊNCIA: ABRIL DE 2026
APRESENTADO EM: JUNHO DE 2026

CAINELLI DE ALMEIDA

SUMÁRIO

1 CONSIDERAÇÕES INICIAIS

2 CRONOGRAMA PROCESSUAL

3 SOBRE A RECUPERANDA

4 STAY PERIOD

5 VERIFICAÇÃO E REGISTRO DAS ATIVIDADES

6 PASSIVO CONCURSAL

7 PASSIVO EXTRACONCURSAL

8 ANÁLISE ECONÔMICO-FINANCEIRA

9 OUTRAS INFORMAÇÕES

10 CONSIDERAÇÕES FINAIS

1. CONSIDERAÇÕES INICIAIS

O presente Relatório Mensal de Atividades foi elaborado **com base nas informações e documentações mensais encaminhadas pela Recuperanda**, incluindo os **balancetes de verificação contábeis mensais.**

Cumpre inferir que os demonstrativos analisados **não foram submetidos a auditoria independente**, motivo pelo qual **não é possível assegurar integralmente a exatidão, integridade ou completude das informações** prestadas pela Devedora.

Urge ressaltar que a escrituração contábil elaborada pela Empresa deve levar em consideração as normas contábeis normalmente aceitas. Assim, **é possível que o saldo contábil de certas rubricas não coincida com o valor atual de mercado dos ativos,** a exemplo das contas de Imobilizado e Intangível. Não sendo permitida reavaliação de bens tangíveis e intangíveis, devido às disposições contidas na Lei n.º 11.638/2007, que alterou a Lei n.º 6.404/1976, o saldo contábil apresentado pode não coincidir com o valor de mercado atual dos bens, motivo pelo qual se faz importante analisar outros documentos, como o Laudo de avaliação dos bens e ativos da Empresa.

As informações apresentadas estão expressas em **reais (R$), salvo quando mencionado em contrário.**

DOCUMENTAÇÃO MENSAL

No que tange à **apresentação dos documentos mensais**, conforme previsto no artigo 52, inciso IV, da Lei nº 11.101/2005, até o momento da elaboração do presente Relatório Mensal de Atividades (RMA), **estavam pendentes os seguintes documentos (destacados em vermelho):**

Documentos	Período	Status
Questionário mensal preenchido;	abr/26	✓
Balancetes contábeis em formato excel, mensal - com as contas analíticas, sem zeramento de resultado;	abr/26	☒
Balancetes contábeis em formato PDF, mensal e assinados - com as contas analíticas, sem zeramento de resultado;	abr/26	✓
Razão geral do mês do balancete;	abr/26	✓
Histórico analítico do quadro funcional em excel (número de funcionários em cada mês, contendo: nome, regime (CLT ou PJ), data de admissão e cargo);	abr/26	☒
Folha do Pagamento do mês em PDF;	abr/26	✓
Comprovação dos pagamentos do mês aos colaboradores;	abr/26	✓
Extrato do e-CAC (RFB), extrato SEFAZ, extrato da dívida fiscal municipal, ou documento equiparado;	abr/26	☒
Comprovante do Pagamento dos Impostos Federais, Estaduais e Municipais, incluindo compensações e parcelamentos;	abr/26	☒
Comprovante do Pagamento de Encargos sociais – inclusive do FGTS;	abr/26	☒
Relatórios mensais dos órgãos federais, estaduais e municipais dos parcelamentos;	abr/26	☒
Certidões negativas de débitos: FGTS, INSS, SEF, RFB e Municipal; (quando aplicável);	abr/26	☒
Extratos bancários;	abr/26	✓
Relatório Ativos e Passivos Contingentes (contendo número do processo, Vara/Comarca, Partes, Natureza, Valor estimado de perda/ganho, situação processual atual);	abr/26	☒
Relatório de Créditos Extraconcursais (contendo as seguintes colunas: emissor, devedor, valor e tipo de garantia); O Conselho Nacional de Justiça (CNJ), recomenda que sejam destacados os títulos de crédito extraconcursais com fato gerador posterior ao ajuizamento da recuperação judicial ou que possuam vínculos com (i) adiantamento de contrato de câmbio (ACC); (ii) cessão fiduciária de títulos e direitos creditórios e (iii) alienação fiduciária. Enviar (caso aplicável).	abr/26	☒

2. CRONOGRAMA PROCESSUAL

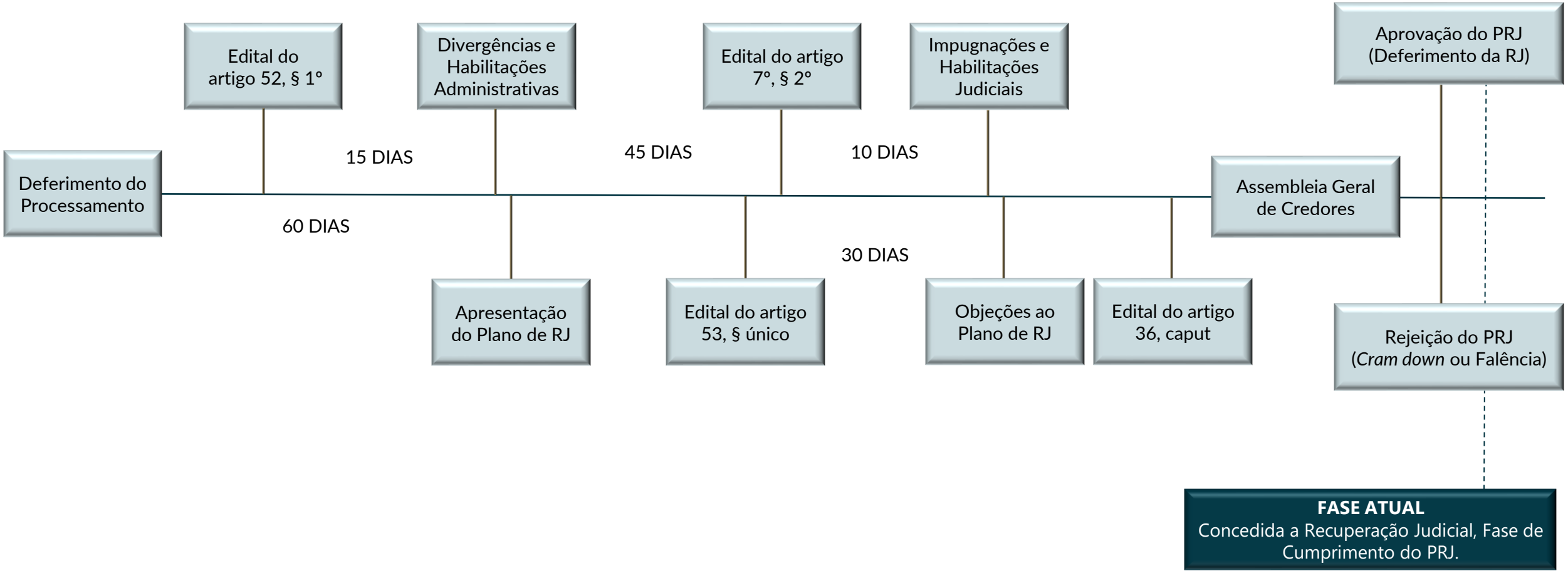

3. SOBRE A RECUPERANDA

ATIVIDADE DESEMPENHADA

A **QUIRON FARMÁCIA LTDA.** exerce atualmente **atividade** de **laboratório de medicamentos, perfumaria, cosméticos, produtos de beleza e higiene, produtos naturais, equipamentos biomecânicos e farmácia de manipulação.**

LOCALIZAÇÃO

A Recuperanda possui sua sede em Porto Alegre/RS, localizada na Avenida Getúlio Vargas, 1371, sendo este o **único endereço** onde se concentram todas as suas operações e atividades empresariais. A Empresa **não possui outros estabelecimentos ou filiais**.

COMPOSIÇÃO SOCIETÁRIA

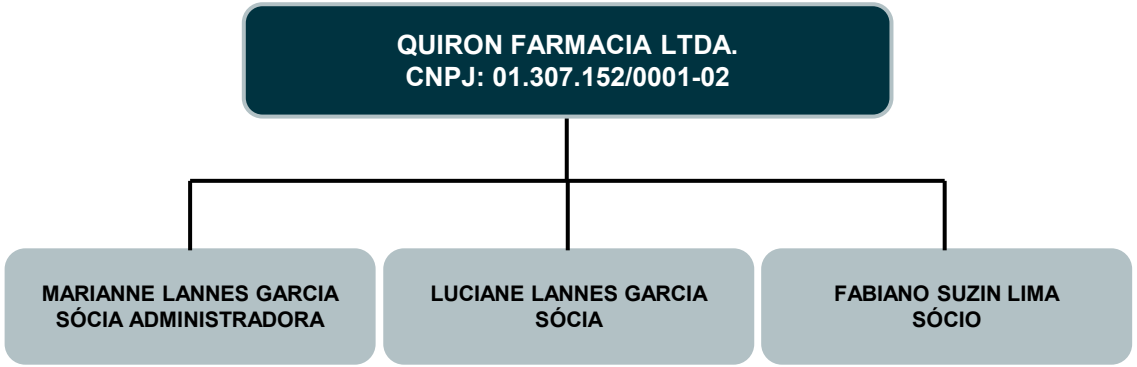

CAUSAS DA CRISE

A crise da **QUIRON FARMÁCIA LTDA.** teve início com a pandemia da COVID-19, quando, apesar do aumento inicial no faturamento, **o expressivo acréscimo nos custos dos insumos utilizados na manipulação** reduziu de forma significativa suas margens. Esse desequilíbrio entre receitas e despesas comprometeu a estabilidade financeira da Empresa.

Somou-se a isso **o fechamento da única filial existente**, medida necessária diante da queda das receitas e da dificuldade de manter a estrutura anterior. O encerramento da unidade impactou diretamente o fluxo de caixa e exigiu ajustes operacionais imediatos.

Assim sendo, a Empresa precisou **reduzir seu quadro de funcionários**, passando de 37 para 22 empregados, além de contratar empréstimo para pagamento das verbas rescisórias. Atualmente, conta com 14 colaboradores e os três sócios, fato que reduziu sua capacidade operacional.

Após esse período, **o aumento contínuo dos custos dos componentes utilizados na manipulação**, aliado ao fluxo de caixa já comprometido, intensificou a queda no desempenho das vendas. Essa pressão adicional tornou ainda mais difícil recompor margens e manter o nível de atividade.

A dificuldade de acesso ao capital de giro levou a Empresa **contrair novos empréstimos e financiamentos bancários**, gerando elevado endividamento e comprometendo o cumprimento de obrigações essenciais. Esses fatores combinados resultaram **na atual crise econômico-financeira** e motivaram o pedido de **Recuperação Judicial.**

RECUPERANDA

NOME	CNPJ
QUIRON FARMACIA LTDA.	01.307.152/0001-02

3. SOBRE A RECUPERANDA

QUADRO FUNCIONAL

Apresenta-se a evolução do quadro funcional da Recuperanda, conforme informações encaminhadas pela sua Administração.

Em **abril de 2026**, a Recuperanda contava com **9 colaboradores**, sendo todos celetistas.

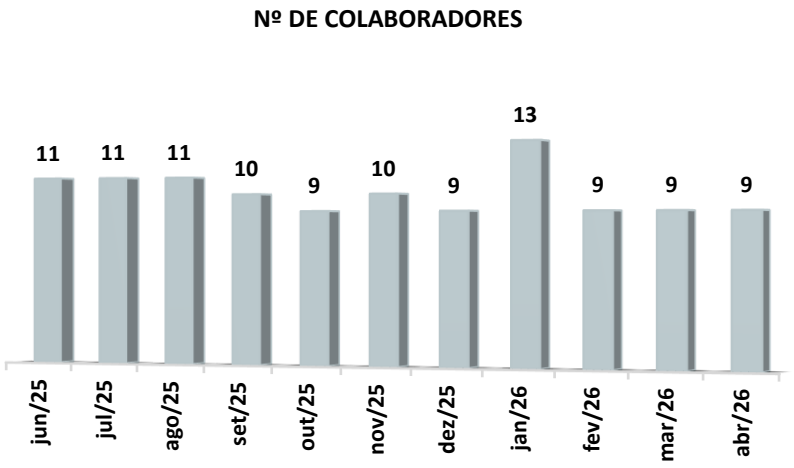

Além disso, os representantes da Empresa informaram que não contam com a prestação de serviços de **Pessoa Jurídica (PJ).**

CONSULTA PROTESTOS

Foi realizada (em 08/06/2026) consulta ao **Banco Nacional de Dados de Protestos – CENPROT**, mantido pelos cartórios de protesto de títulos. **Foram identificados protestos ativos** em nome da Recuperanda **QUIRON FARMÁCIA LTDA. (CNPJ 01.307.152/0001-02).**

CARTÓRIO	CIDADE	QTD. TÍTULOS
1º TABELIONATO DE PROTESTO DE TÍTULOS	PORTO ALEGRE - RS	4
SEGUNDO TABELIONATO DE PROTESTOS	PORTO ALEGRE – RS	13
3º TABELIONATO DE PROTESTOS	PORTO ALEGRE - RS	6
	TOTAL	**23**

Consulta realizada em: https://www.pesquisaprotesto.com.br/

PASSIVO CONTINGENTE

No que se refere ao **Passivo Contingente**, a Administração Judicial solicitou à Recuperanda a **relação dos processos judiciais em que figuram como parte ré**, com o objetivo de identificar eventuais contingências decorrentes de demandas em andamento. Contudo, **até a data de elaboração deste Relatório Mensal de Atividades, tais informações não foram encaminhadas**, o que **impossibilita a apresentação de um panorama detalhado acerca desse passivo**.

Diante disso, a Administração Judicial **permanece acompanhando a questão**, reiterando a solicitação à Recuperanda. **Tão logo os dados sejam disponibilizados**, as informações relativas ao **passivo contingente serão devidamente apresentadas e analisadas nos relatórios mensais subsequentes**, em observância às determinações deste D. Juízo.

4. STAY PERIOD

STAY PERIOD

O **período de suspensão** corresponde ao prazo legal de **180 dias** durante o qual permanecem **suspensas todas as ações e execuções** movidas contra a Recuperanda.

Data de início: 05/10/2023
Situação: encerrado.

PEDIDOS DE ESSENCIALIDADE

A Recuperanda não formulou **pedido de reconhecimento de essencialidade de bens**, com fundamento no art. 6º da Lei nº 11.101/05.

5. VERIFICAÇÃO E REGISTRO DAS ATIVIDADES

A Recuperanda permanece com operações regulares, mantendo suas atividades, sem alterações substanciais.

Neste momento não há alterações consideráveis a serem narradas no presente relatório, ressaltando que eventuais mudanças na operação da Devedora serão imediatamente noticiadas pela Administração Judicial.



Para comprovar as atividades da Recuperanda, foram realizados registros fotográficos e gravações audiovisuais nas instalações, evidenciando que a Recuperanda está mantendo suas atividades.

Por meio do link https://www.youtube.com/watch?v=j1ep2NbrsfY ou do QRCODE abaixo é possível visualizar os últimos registros realizados, da operação da Recuperanda:

SCAN ME

6. PASSIVO CONCURSAL

Conforme o **Edital previsto no art. 7º, § 2º, da Lei nº 11.101/2005** (Evento 108), foi publicada a **segunda relação de credores da Recuperanda**, totalizando **R$ 671.933,70**

Entretanto, até a data de elaboração deste relatório, **foram registradas alterações decorrentes de decisões sobre impugnações de crédito**, resultando em **valor atualizado de R$ 671.933,70**, conforme demonstrado na tabela a seguir.

CREDORES	VALOR EDITAL ARTIGO 52 , § 1°	VALOR EDITAL ARTIGO 7°, § 2°	RELAÇÃO ATUAL	%
CLASSE I	R$ 4.724,67	R$ 4.724,67	R$ 4.724,67	1%
CLASSE II	R$ 0,00	R$ 0,00	R$ 0,00	0%
CLASSE III	R$ 434.909,37	R$ 649.824,91	R$ 649.824,91	97%
CLASSE IV	R$ 43.890,00	R$ 17.384,12	R$ 17.384,12	3%
TOTAL	**R$ 483.524,04**	**R$ 671.933,70**	**R$ 671.933,70**	**100%**

Conforme apresentado na tabela acima, não houve redução após a publicação do edital.

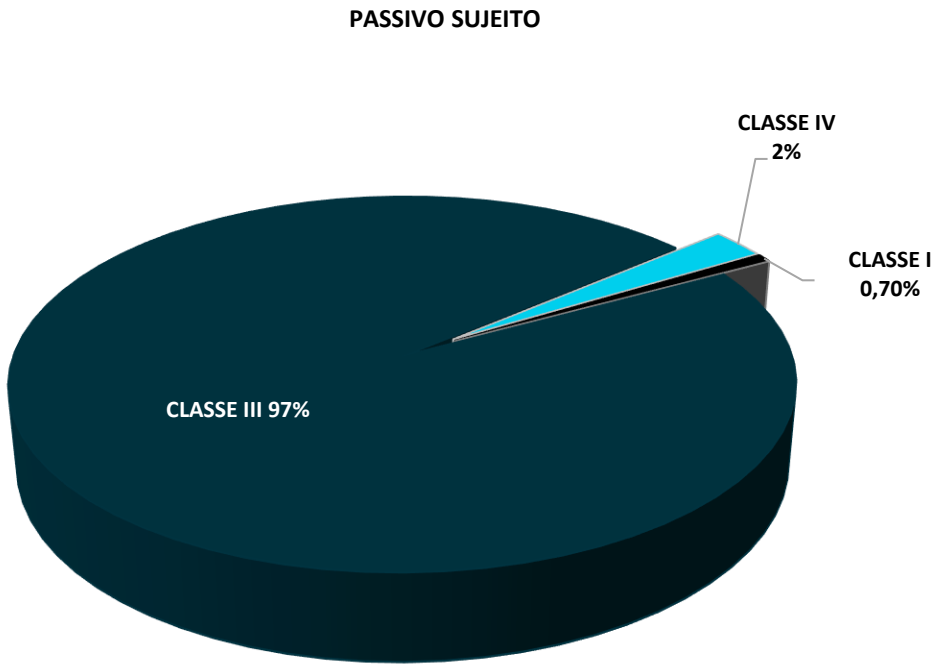

7. PASSIVO EXTRACONCURSAL

OBRIGAÇÕES CORRENTES, OBRIGAÇÕES FISCAIS E OUTROS EXTRACONCURSAIS

OBRIGAÇÕES CORRENTES

A análise das **obrigações correntes** tem por objetivo verificar se a Recuperanda vem cumprindo os compromissos assumidos após o deferimento da Recuperação Judicial, considerando que o inadimplemento dessas obrigações pode ensejar a **convolação da Recuperação Judicial em Falência**, nos termos do artigo 73, inciso IV, da Lei nº 11.101/2005.

Com vistas a verificar o **adimplemento das obrigações correntes**, especialmente junto a fornecedores, a **análise do balancete contábil e do respectivo razão de contas** evidencia **lançamentos a débito de R$ 11 mil** na rubrica de fornecedores durante **abril/26**, indicando a **realização de pagamentos no período**.

DESCRIÇÃO	30/04/2026
Saldo Inicial de Fornecedores	120.679
(-) Débitos	(11.852)
(+) Créditos	19.875
(=) Saldo Final de Fornecedores	**128.702**

OBRIGAÇÕES FISCAIS

A **análise do passivo fiscal** assume relevância no contexto da **Recuperação Judicial**, uma vez que, embora os créditos tributários não se submetam aos efeitos do plano, sua **regularização é fator relevante para a reestruturação econômico-financeira da Recuperanda**.

Nesse contexto, procede-se à **verificação das obrigações fiscais registradas na contabilidade**, com o objetivo de identificar a **existência, natureza e atualização dos débitos tributários reconhecidos**, bem como eventuais medidas adotadas para sua regularização. Apresenta-se, a seguir, o saldo do passivo da Recuperanda ao final de **abril de 2026,** destacando as obrigações tributárias e previdenciárias.

OBRIGAÇÕES TRIBUTÁRIAS E SOCIAIS	28/02/2026	31/03/2026	30/04/2026
TRIBUTOS A RECOLHER	686.406	704.952	707.528
OBRIGAÇÕES SOCIAIS - INSS E FGTS	386.980	398.271	411.456
TOTAL	**1.073.387**	**1.103.224**	**1.118.984**

7. PASSIVO EXTRACONCURSAL

OBRIGAÇÕES CORRENTES, OBRIGAÇÕES FISCAIS, DÍVIDA ATIVA E OUTROS EXTRACONCURSAIS

INSCRITO EM DÍVIDA ATIVA

Adicionalmente, em **08/06/2026**, esta Equipe Técnica realizou **consulta no portal da PGFN** para verificar eventual **inscrição em dívida ativa da União e do FGTS**, na condição de devedor principal, corresponsável ou solidário, ressalvando-se que a consulta não contempla débitos parcelados, garantidos ou com exigibilidade suspensa. **Como resultado,** constatou-se **existência de débitos inscritos em dívida ativa** na monta de **R$ 1.385 mil**.

NOME	CNPJ	DÍVIDA ATIVA PGFN
QUIRON FARMÁCIA LTDA.	01.307.152/0001-02	1.385.337,17

OUTROS EXTRACONCURSAIS

No que se refere aos **Outros Créditos Extraconcursais**, verifica-se que o grupo é composto por obrigações relacionadas a operações com **alienação fiduciária** e **cessão fiduciária**, bem como por **adiantamento de contrato de câmbio (ACC)** e contratos de **leasing**.

Tais operações possuem natureza extraconcursal, não se sujeitando aos efeitos da Recuperação Judicial, em razão das garantias e características jurídicas específicas.

8. ANÁLISE ECONÔMICO-FINANCEIRA

BALANÇO PATRIMONIAL – ATIVO

A seguir, apresenta-se a evolução do **Ativo** com base no Balancete de Verificação do mês em análise, comparado ao mês anterior.

RUBRICA	31/03/2026	30/04/2026	AH	AV
ATIVO CIRCULANTE	**461.953**	**479.428**	**4%**	**86%**
CAIXA E EQUIVALENTES DE CAIXA	62.953	60.952	-3%	11%
ADIANTAMENTOS A TERCEIROS	17.508	22.528	29%	4%
CRÉDITOS DE FUNCIONÁRIOS	19	377	1885%	0%
IMPOSTOS E CONTR. A RECUPERAR	160	408	155%	0%
CONSÓRCIOS	171.124	171.124	0%	31%
DÉBITOS DE SÓCIOS	22.801	22.801	*0%*	*4%*
ESTOQUES	187.387	201.237	*7%*	*36%*
ATIVO NÃO CIRCULANTE	**80.735**	**80.626**	**0%**	**14%**
CONSORCIOS EM ANDAMENTO	40.006	40.006	0%	7%
DEPOSITOS JUDICIAIS	35.844	35.844	0%	6%
IMOBILIZADO	4.885	4.776	-2%	1%
TOTAL DO ATIVO	**542.688**	**560.054**	**3%**	**100%**

COMPOSIÇÃO DO ATIVO

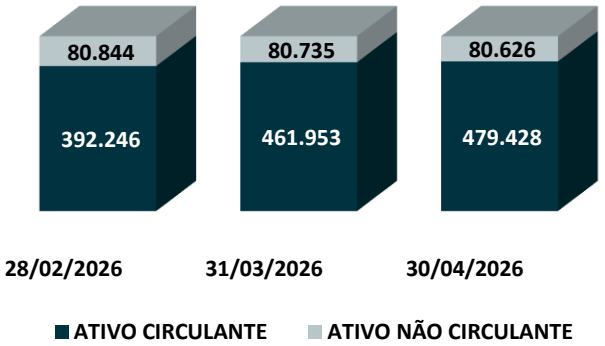

ATIVO CIRCUALNTE

O **Ativo Circulante** registrou crescimento de **4%**, passando de **R$ 461 mil para R$ 479 mil,** representando **86% do total** em abril de 2026.

Dentre as rubricas que compõem o grupo, destaca-se incremento em:

- **Adiantamentos a Terceiros**, cujo saldo evoluiu de **R$ 17 mil para R$ 22 mil,** crescimento de **29%;**
- **Créditos de Funcionários,** aumento de **R$ 358 reais**, fechando em **R$ 377 reais** em abril/26
- **Estoques**, que registrou aumento de **R$ 13 mil,** alcançando **R$ 201 mil** no período.

Por outro lado, observa-se redução em:

- **Caixa e Equivalente de Caixa**, passando de **R$ 62 mil para R$ 60 mil,** representando retração de **3%.**

Observa-se que os **Consórcios** e os **Depósitos de Sócios** não apresentaram variação no período, mantendo seus saldos em **R$ 171 mil** e **R$ 22 mil**, respectivamente.

ATIVO NÃO CIRCUALNTE

O **Ativo Não Circulante** manteve-se praticamente estável no período analisado, ficando em **R$ 80 mil**, representando **14% do total** em abril de 2026.

Dentre as rubricas que compõem o grupo, observa-se que os **Consórcios em Andamento** e os **Depósitos Judiciais** não apresentaram variação no período, mantendo seus saldos em **R$ 40 mil** e **R$ 35 mil**, respectivamente.

Outrossim, observa-se redução em:

- **Imobilizado**, que registrou redução de **R$ 109,** alcançando **R$ 4 mil** no período.

8. ANÁLISE ECONÔMICO-FINANCEIRA

BALANÇO PATRIMONIAL – PASSIVO

A seguir, apresenta-se a evolução do **Passivo** com base no Balancete de Verificação do mês em análise, comparado ao mês anterior.

DESCRIÇÃO RUBRICA	31/03/2026	30/04/2026	AH	AV
PASSIVO CIRCULANTE	**3.239.852**	**3.283.589**	**1%**	**586%**
EMPRÉSTIMOS E FINANCIAMENTOS	640.416	635.562	-1%	113%
FORNECEDORES	120.679	128.702	7%	23%
TRIBUTOS A RECOLHER	704.952	707.528	0%	126%
RETENÇÕES A RECOLHER	10.023	9.994	0%	2%
OBRIGAÇÕES SOCIAIS	398.271	411.456	3%	73%
DESPESAS COM PESSOAL	105.946	114.314	8%	20%
OBRIGAÇÕES C/ SÓCIOS/DIRETORES	880.000	880.000	0%	157%
CONTAS A PAGAR	2.390	590	-75%	0%
OUTRAS OBRIGAÇÕES DE FUNCIONAMENTO	377.174	395.444	5%	71%
PASSIVO NÃO CIRCULANTE	**377.755**	**371.355**	**-2%**	**66%**
IMPOSTOS RECOLHER PARCELAMENTO	377.755	371.355	-2%	66%
PATRIMÔNIO LÍQUIDO	**(3.074.918)**	**(3.094.890)**	**1%**	**-553%**
CAPITAL SOCIAL	7.500	7.500	0%	1%
LUCROS/PREJUÍZOS ACUMULADOS	(2.733.966)	(2.733.966)	0%	-488%
RESULTADO DO EXERCÍCIO	(348.452)	(368.424)	6%	-66%
TOTAL DO PASSIVO + PL	**542.688**	**560.054**	**3%**	**100%**

COMPOSIÇÃO DO PASSIVO

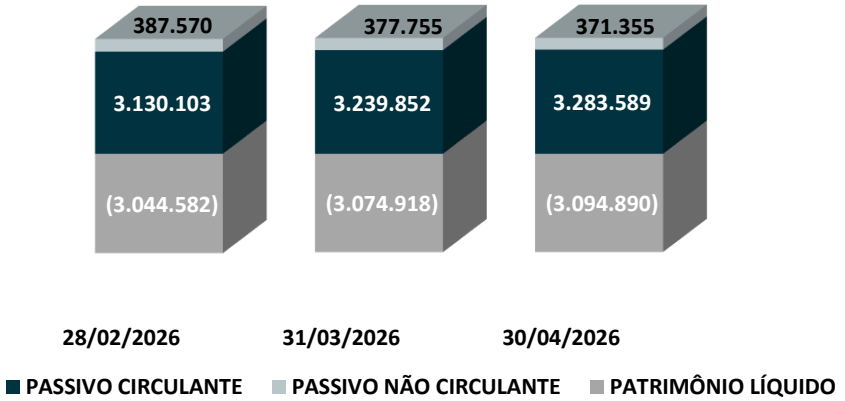

PASSIVO CIRCULANTE

O **Passivo Circulante** cresceu **1%,** passando de **R$ 3.239 mil para R$ 3.283 mil**, representando **586% do total** em abril de 2026.

Dentre as rubricas que compõem o grupo, observa-se incremento em:

- **Despesas com Pessoal**, que aumentou **8%**, passando de **R$ 105 mil** para **R$ 114 mil**;
- **Fornecedores,** cujo saldo evoluiu de **R$ 120 mil** para **R$ 128 mil**, alta de **7%**;
- **Outras Obrigações de Funcionamento**, que registrou aumento de **R$ 18 mil**, alcançando **R$ 395 mil** no período **(+5%)**; e
- **Obrigações Sociais**, que passou de **R$ 398 mil** para **R$ 411 mil**, crescimento de **3%**

Por outro lado, observa-se redução em:

- **Contas a Pagar,** cujo saldo recuou de **R$ 2 mil** para **R$ 590 reais,** retração de **75%;**
- **Empréstimos e Financiamentos,** passando de **R$ 640 mil** para **R$ 636 mil**, redução de **1%; e**
- **Retenções a Recolher,** que permaneceu praticamente estável em **R$ 9,9 mil** no período.

PASSIVO NÃO CIRCULANTE

O **Passivo Não Circulante** registrou redução de **2%** no período analisado, passando de **R$ 377 mil** para **R$ 371 mil,** representando **66% do total** do passivo em abril de 2026. A composição desse grupo é integralmente representada pelos **Impostos a Recolher – Parcelamento**.

PATRIMÔNIO LÍQUIDO

O **Patrimônio Líquido** apresentou **piora de 1% no período**, aprofundando a posição negativa de **R$ 3.075 mil** para **R$ 3.094 mil**. Esse resultado reflete o aumento de prejuízos no **Resultado do Exercício**, que passou de **R$ 348 mil** para **R$ 368 mil**, piora de **6%** enquanto o **Capital Social** permaneceu inalterado em **R$ 7 mil** no período.

8. ANÁLISE ECONÔMICO-FINANCEIRA

BALANÇO PATRIMONIAL – RESULTADO

A seguir, apresenta-se a composição do **Resultado Líquido do Período**, com base no Balancete de Verificação do mês em análise, comparado ao mês anterior.

RUBRICA	DESACUMULADO MAR/26	DESACUMULADO ABR/26	AH	ACUMULADO JAN.26 A ABR.26
RECEITA BRUTA	**85.923**	**77.223**	**-10%**	**271.981**
(-) DEDUÇÕES DA RECEITA BRUTA	(5.185)	(4.624)	**-11%**	(16.346)
(=) RECEITA LÍQUIDA	80.738	72.599	**-10%**	255.635
(-) CUSTOS	**54**	**622**	**1043%**	**(17.352)**
(=) RESULTADO OPERACIONAL LÍQUIDO	**80.793**	**73.221**	**-9%**	**238.283**
(-) DESPESAS OPERACIONAIS	**(88.619)**	**(85.154)**	**-4%**	**(321.886)**
(-) Despesas De Vendas	(3.184)	(5.647)	77%	(13.737)
(-) Despesas Administrativas	(84.646)	(78.781)	-7%	(304.710)
(-) Despesas Com Veiculos	(300)	(233)	-23%	(1.493)
(-) Despesas Tributarias	(489)	(494)	1%	(1.946)
(+) OUTRAS RECEITAS	-	-	-	-
(=) RESULTADO ANTES DO RES. FINANC.	**(7.826)**	**(11.934)**	**52%**	**(83.603)**
(+/-) RESULTADO FINANCERIO	(7.782)	(8.038)	**3%**	(270.093)
(+) RECEITAS FINANCEIRAS	1.279	-	**-100%**	1.279
(-) DESPESAS FINANCEIRAS	**(9.061)**	**(8.038)**	**-11%**	**(271.373)**
(=) RESULTADO ANTES DO IR E CSLL	**(15.608)**	**(19.972)**	**28%**	**(353.696)**
(-) IR e CSLL	**(14.728)**	**-**	**-100%**	**(14.728)**
(=) RESULTADO LÍQUIDO DO EXERCÍCIO	**(30.336)**	**(19.972)**	**-34%**	**(368.424)**

RESULTADO LÍQUIDO MENSAL 2026

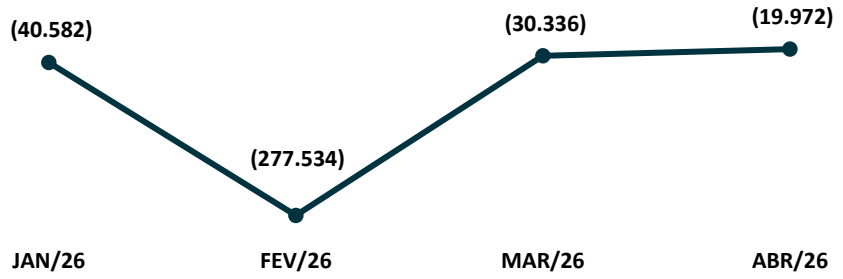

DEMONSTRAÇÃO DE RESULTADO

A **Receita Bruta** registrou redução de **10%** no período, passando de **R$ 85 mil** em março/26 para **R$ 77 mil** em abril/26. Após deduções de **R$ 4 mil**, **a Receita Líquida** totalizou **R$ 72 mil** no mês mais recente.

Os **Custos** mantiveram saldo positivo em ambos os meses, passando de **R$ 54** (positivos) em março para **R$ 622** (positivos) em abril, resultando em um **Resultado Operacional Líquido** de **R$ 73 mil**, redução de **9%** frente ao mês anterior.

As **Despesas Operacionais** totalizaram **R$ 85 mil** em abril, redução de **4%** frente a março de 2026, compostas principalmente pelas rubricas **Despesas Administrativas**, que totalizou **R$ 79 mil**, e **Despesas de Vendas**, com saldo de **R$ 5 mil.**

Após o impacto das **Receitas** e **Despesas Financeiras** de **R$ 8 mil negativos,** o **Resultado Líquido do Período** em abril fechou com **prejuízo de R$ 19 mil**, representando uma melhora de **34%** em relação ao **prejuízo de R$ 30 mil** registrado em março de 2026.

8. ANÁLISE ECONÔMICO-FINANCEIRA

ÍNDICES DE LIQUIDEZ E GRAU DE ENDIVIDAMENTO

Os índices de liquidez demonstram a **capacidade da empresa de honrar suas obrigações.** Em outras palavras, demonstram se os recursos disponíveis e realizáveis são suficientes para pagar as dívidas no curto e no longo prazo.

A seguir serão demonstrados os **índices de liquidez** da Recuperanda nos últimos três meses analisados.

ÍNDICES	28/02/2026	31/03/2026	30/04/2026
LIQUIDEZ GERAL	0,13	0,15	0,15
LIQUIDEZ IMEDIATA	0,001	0,019	0,019
LIQUIDEZ SECA	0,07	0,08	0,08
LIQUIDEZ CORRENTE	0,13	0,14	0,15

- **Liquidez Corrente:** mede a relação entre o ativo e o passivo de curto prazo, indicando se a empresa possui recursos suficientes para cumprir seus compromissos imediatos;
- **Liquidez Seca:** avalia a mesma relação, mas desconsidera os estoques, revelando a capacidade de pagamento sem depender da venda de mercadorias ou produtos;
- **Liquidez Geral:** considera todos os ativos e passivos, de curto e longo prazo, refletindo a situação financeira global da empresa;
- **Liquidez Imediata:** demonstra quanto das dívidas de curto prazo poderiam ser quitadas apenas com o caixa e as aplicações financeiras disponíveis.

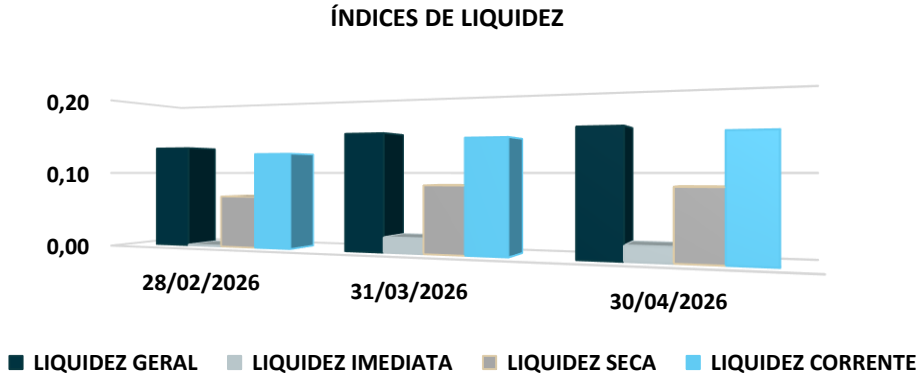

A seguir será demonstrado o **grau de endividamento da Recuperanda** dos últimos três meses analisados.

DESCRIÇÃO	28/02/2026	31/03/2026	30/04/2026
ENDIVIDAMENTO A LONGO PRAZO	89%	90%	90%
ENDIVIDAMENTO A CURTO PRAZO	11%	10%	10%

- **Endividamento a Curto Prazo:** refere-se às obrigações que vencem até o fim do exercício social seguinte, isto é, registradas no passivo circulante.
- **Endividamento a Longo Prazo:** refere-se às obrigações que vencem após o fim do exercício social seguinte, isto é, registradas no passivo não circulante.

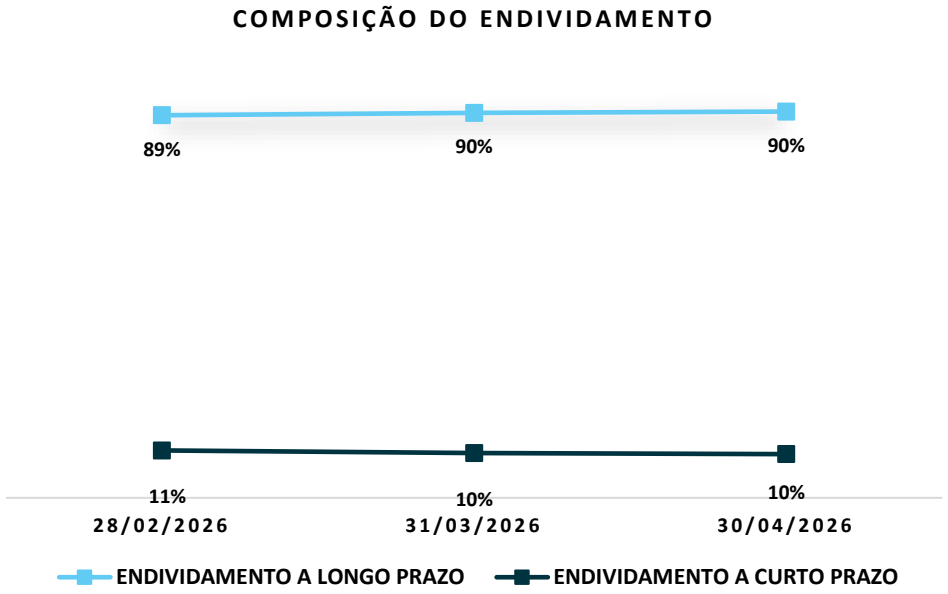

9. OUTRAS INFORMAÇÕES

RESTITUIÇÃO DISTRIB. DE LUCROS

Foram **identificados pagamentos indevidos** realizados em favor dos sócios da Recuperanda, **a título de distribuição de lucros**, no **montante total de R$ 10.253,52**. Considerando que a distribuição de lucros durante a recuperação judicial é **vedada**, os sócios **se comprometeram a restituir integralmente** tais valores ao caixa da Empresa, em **até 24 parcelas mensais**, contadas da homologação do plano, que ocorreu em janeiro de 2025.

O plano foi **homologado em janeiro de 2025**, iniciando-se o prazo para a devolução em fevereiro/25. A Administração Judicial solicitou e analisou os comprovantes apresentados, a fim de verificar mensalmente o cumprimento das obrigações assumidas. A seguir, apresentam-se os valores já restituídos por cada sócio.

SÓCIO	fev/25	mar/25	abr/25	mai/25	jun/25	jul/25	ago/25	set/25
MARIANNE LANNES GARCIA	140,00	140,00	140,00	140,00	140,00	140,00	140,00	140,00
LUCIANNE LANES GARCIA	140,00	140,00	140,00	140,00	140,00	140,00	140,00	140,00
FABIANO SUZIN LIMA	147,23	147,23	147,23	147,23	147,23	147,23	147,23	147,23
TOTAL	**427,23**	**427,23**	**427,23**	**427,23**	**427,23**	**427,23**	**427,23**	**427,23**

SÓCIO	out/25 *	nov/25	dez/25	jan/26	fev/26	mar/26	abr/26	TOTAL
MARIANNE LANNES GARCIA	140,00	140,00	140,00	140,00	140,00	140,00	140,00	2.100,00
LUCIANNE LANES GARCIA	140,00	140,00	140,00	140,00	140,00	140,00	140,00	2.100,00
FABIANO SUZIN LIMA	147,23	147,23	147,23	147,23	147,23	147,23	147,23	2.208,45
TOTAL	**427,23**	**427,23**	**427,23**	**427,23**	**427,23**	**427,23**	**427,23**	**6.408,45**

**** pagamento de competência outubro/25 antecipado em 30/09/2025, conforme comprovantes enviados.***

Nota-se que até **abril de 2026**, os sócios restituíram para o caixa da Recuperanda **R$ 6.408,45**.

HONORÁRIOS AJ

Até a data de elaboração do presente Relatório, **os honorários devidos à Administração Judicial encontravam-se integralmente adimplidos**, tendo a última parcela sido quitada em janeiro de 2025.

10. CONSIDERAÇÕES FINAIS

Isso posto, a Administração Judicial, em cumprimento ao artigo 22, inciso II, alínea *c*, da Lei 11.101/2005, apresenta Relatório Mensal de Atividades de **QUIRON FARMÁCIA LTDA.**

No mais, informa que os Relatórios são disponibilizados no site www.calmeida.adv.br e coloca-se à disposição para eventuais esclarecimentos.

Porto Alegre, RS, 29 de junho de 2026.

Júlio Alfredo de Almeida
OAB/RS 24.023

Janice Cainelli de Almeida
OAB/RS 22.257

Juliana Cainelli de Almeida
OAB/RS 97.853

Fábio Cainelli de Almeida
OAB/RS 106.886

Mauricio Andorffy de Souza
OAB/RS 109.590

Otávio Hardtke Boaventura
OAB/RS 124.849

Josiane Pereira Machado
CRC/RS 059.503/O

Alex Carlos Scheffer
CRA/RS 056.648/O

aj@calmeida.adv.br

|Rua Coronel Bordini, nº 360
|Bairro Auxiliadora
|Porto Alegre/RS

(51) 36641066
(51) 9 8032-1916

cainelli de almeida
ADVOGADOS