CATALISE
ADMINISTRAÇÃO JUDICIAL

RELATÓRIO MENSAL DE ATIVIDADES

RECUPERANDA:
CABRINI CONSTRUÇÕES LTDA.
CABRINI SOLUCOES METALICAS LTDA.

RECUPERAÇÃO JUDICIAL N. 5048183-51.2025.8.21.0010

COMPETÊNCIA: JANEIRO DE 2026
APRESENTADO EM: MARÇO DE 2026

CATALISE ADMINISTRAÇÃO JUDICIAL

SUMÁRIO

1 CONSIDERAÇÕES INICIAIS

2 CRONOGRAMA PROCESSUAL

3 SOBRE AS RECUPERANDAS

4 VERIFICAÇÃO DAS ATIVIDADES

5 REGISTROS DAS ATIVIDADES

6 PASSIVO CONTINGENTE

7 PASSIVO CONCURSAL

8 PASSIVO EXTRACONCURSAL

9 ANÁLISE ECONÔMICO-FINANCEIRA

10 OUTRAS INFORMAÇÕES

11 CONSIDERAÇÕES FINAIS

1. CONSIDERAÇÕES INICIAIS

O presente Relatório Mensal de Atividade foi elaborado **com base nas informações e documentações mensais encaminhadas pelas Recuperandas**, incluindo os **balancetes de verificação contábeis mensais.**

Cumpre inferir que os demonstrativos analisados **não foram submetidos a auditoria independente**, motivo pelo qual **não é possível assegurar integralmente a exatidão, integridade ou completude das informações** prestadas pela Devedora.

Os números da Análise Econômico-Financeira Combinada apresentados neste Relatório foram elaborados por esta Equipe por meio de somatório de cada rubrica dos balancetes mensais das Devedoras. Isto é, **não se trata de Demonstração Consolidada elaborada à luz do CPC 36** (Comitê de Pronunciamentos Contábeis Demonstrações Consolidadas) pelos responsáveis pela contabilidade das Devedoras.

Urge ressaltar que a escrituração contábil elaborada pelas Empresas deve levar em consideração as normas contábeis normalmente aceitas. Assim, **possível que o saldo contábil de certas rubricas não coincidam com a o valor atual de mercado dos ativos.** A exemplo das contas de Imobilizado e Intangível. Não sendo permitida reavaliação de bens tangíveis e intangíveis, devido às disposições contidas na Lei n.º 11.638/2007, que alterou a Lei n.º 6.404/1976, o saldo contábil apresentado pode não coincidir com o valor de mercado atual dos bens, motivo pelo qual se faz importante analisar outros documentos, como o Laudo de avaliação dos bens e ativos das Empresas.

As informações apresentadas estão expressas em **reais (R$), salvo mencionado.**

DOCUMENTAÇÃO MENSAL

No que tange à apresentação dos documentos mensais, conforme estipulado no artigo 52, inciso IV, da Lei nº 11.101/2005, até o momento da conclusão deste Relatório Mensal de Atividades (RMA), estavam pendentes os seguintes documentos (destacado em vermelho):

Documentos	Período	Status
Breve Resumo da Operação	Jan/26	✓
Balancete mensal em PDF Assinado pelo Contador e Responsável Legal	Jan/26	✓
Balancete Mensal em Excel	Jan/26	✓
Razão Geral do Mês do Balancete	Jan/26	✓
Comprovante de Pagamento dos Impostos	Jan/26	☒
Comprovante do Pagamento de Encargos Sociais	Jan/26	☒
Comprovante de Pagamento de Parcelamentos de Encargos e Impostos	Jan/26	☒
Relatórios Mensais Órgãos Federais, Estaduais e Municipais dos Parcelamentos	Jan/26	☒
Conciliação Contábil das Rubricas de Impostos e Encargos Sociais	Jan/26	☒
Folha de Pagamento do Mês em PDF	Jan/26	☒
Comprovação de Pagamento dos Funcionários	Jan/26	✓
Relatório Jurídico do Passivo Contingente	Jan/26	☒
Extrato Bancário do Período	Jan/26	✓

2. CRONOGRAMA PROCESSUAL

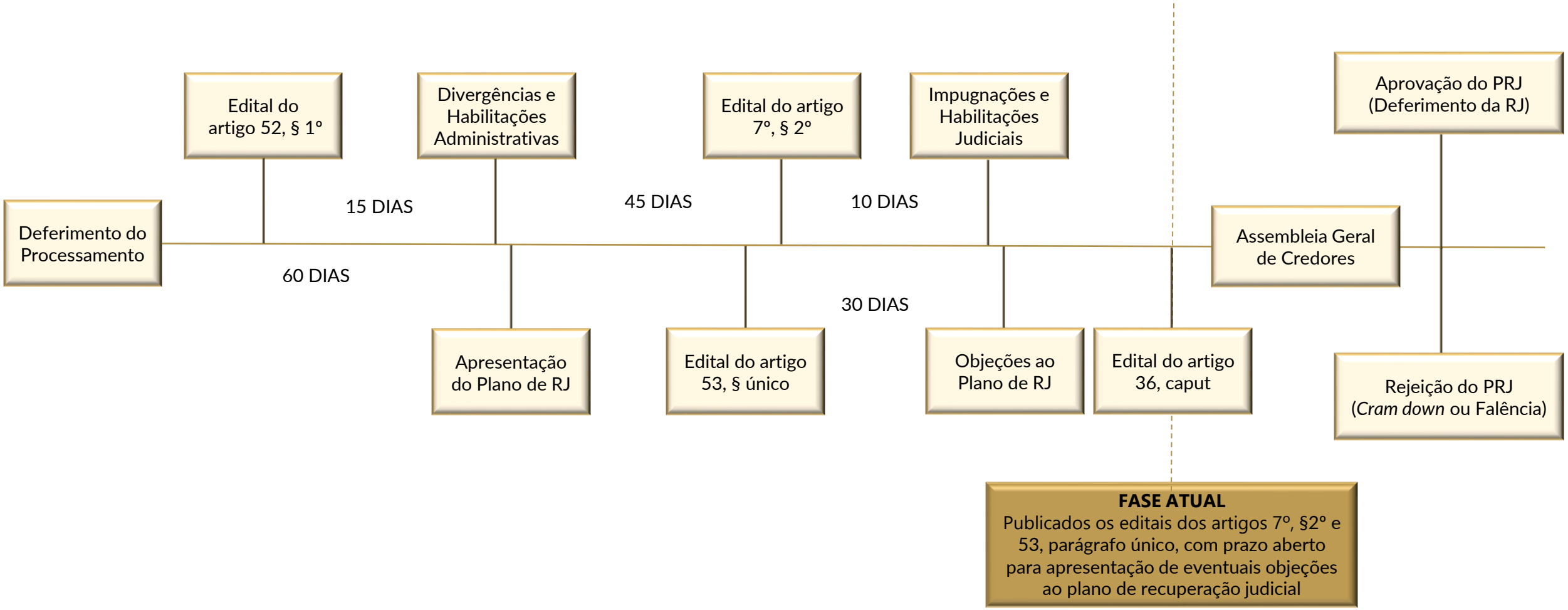

3. SOBRE AS RECUPERANDAS

ATIVIDADE DESEMPENHADA

A **Cabrini Construções LTDA.** exerce atualmente **atividade** de **fabricação de esquadrias de metal.** Outrossim, a **Cabrini Soluções Metálicas LTDA.** exerce atualmente **atividade** de **fabricação de estruturas metálicas.**

LOCALIZAÇÃO

A Recuperanda Cabrini Construções LTDA possui sua **matriz em Caxias do Sul/RS**, localizada na Rua Gilberto Candeia, 1037. Além disso, a Recuperanda Cabrini Soluções Metálicas LTDA possui sua **matriz em Caxias do Sul/RS,** localizada na Rua Gilberto Candeia, 1096.

CAUSAS DA CRISE

A crise das Recuperandas **Cabrini Soluções Metálicas LTDA** e **Cabrini Construções LTDA**, teve início durante a pandemia, quando manteve os funcionários sem trabalhar e utilizou capital próprio e empréstimo. Após investir para ampliar operações, o mercado não reagiu como esperado.

Em 2023 e 2024, eventos climáticos na Serra e no RS paralisaram obras, atrasaram entregas, aumentaram custos, reduziram demanda e dificultaram o acesso a matérias-primas e mão de obra. Isso gerou **queda no faturamento, inadimplência de clientes e impossibilidade de assumir novos contratos.**

Esses fatores combinados resultaram na atual crise econômico-financeira e motivaram o pedido de Recuperação Judicial.

COMPOSIÇÃO SOCIETÁRIA

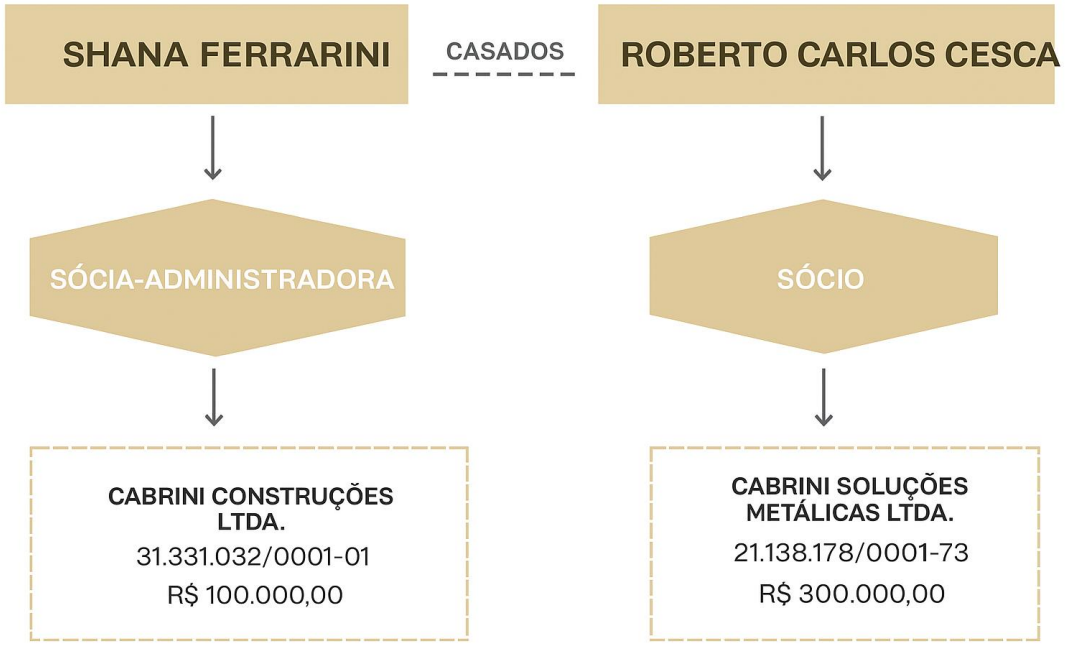

3. SOBRE AS RECUPERANDAS

QUADRO FUNCIONAL

Apresenta-se, a seguir, a evolução do quadro funcional das Recuperandas, conforme informações encaminhadas por seus representantes.

Nº DE FUNCIONÁRIOS

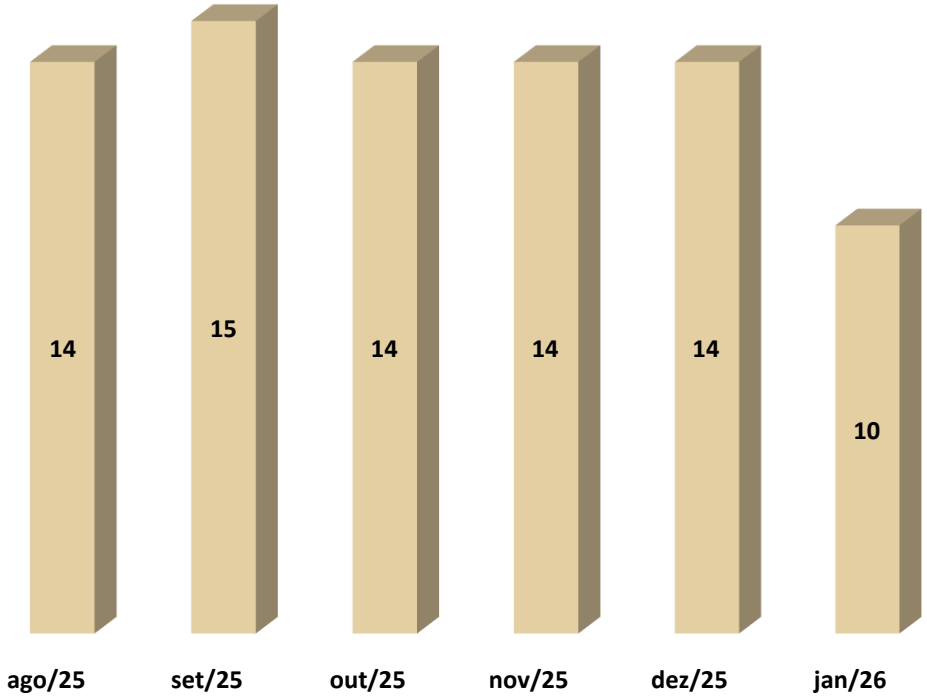

Em **janeiro de 2026**, as Recuperandas contavam com **10 colaboradores**, sendo:

- **4 celetistas** e **1 sócio diretor** na Cabrini Soluções Metálicas LTDA.; e
- **4 celetistas** e **1 diretor administrativo** na Cabrini Construções LTDA.

A seguir, apresenta-se a **composição do quadro funcional** das Recuperandas no mês de **janeiro de 2026.**

CARGO	Nº FUNCIONÁRIOS	% COLABORADORES
Analista de Projetos	1	10%
Aux. Multifuncional	1	10%
Op. Multifuncional	1	10%
Sócio/Diretor	1	10%
Eletricista	2	20%
Pintor	2	20%
Auxiliar de Produção	1	10%
Diretor Administrativo	1	10%
TOTAL	10	100%

4. VERIFICAÇÃO DAS ATIVIDADES

Em março de 2026, a Administração Judicial realizou visita técnica à sede das Recuperandas objetivando a coleta de informações para fins de elaboração do Relatório Mensal de Atividades.

Durante a reunião, foi informado que, as duas Recuperandas, conjuntamente, possuem aproximadamente 15 a 20 colaboradores terceirizados, cujo número pode oscilar ao longo do mês, conforme a necessidade de mão de obra das empresas.

Na oportunidade, quanto ao faturamento, destacaram que o montante aproximado para cada uma das empresas foi de R$ 110.000,00, consignando que, para o próximo mês, estão buscando captar um contrato de maior porte, com o objetivo de aumentar a receita. Ressaltaram que possuem múltiplos orçamentos em negociação e que estão em tratativas com o Fisco e com os credores.

Relataram que não houve nenhuma mudança na atividade empresarial ou nos estabelecimentos.

Foi informado, ainda, que, conforme consta no processo em andamento referente aos terrenos onde atualmente realizam o armazenamento de materiais, haverá a necessidade de desocupação da área.

Por fim, informaram que todos os pagamentos de fornecedores continuam em dia após a Recuperação Judicial.

5. REGISTROS DAS ATIVIDADES

Para comprovar as atividades das Recuperandas, foram realizados registros fotográficos e gravações audiovisuais nas instalações, evidenciando que as Recuperandas estão mantendo suas atividades.

Através do link https://youtu.be/ATAfb1qhzvs ou do QRCODE abaixo é possível visualizar os últimos registros realizados evidenciando a operação das Recuperandas:

SCAN ME!



6. PASSIVO CONTINGENTE

No que tange ao Passivo Contingente, a Administração Judicial requisitou relação dos processos judiciais nos quais a Devedora figura atualmente como parte ré. Entretanto, até o momento da elaboração deste relatório mensal de atividades, tais informações não foram disponibilizadas pela empresa em recuperação judicial, o que impossibilita a apresentação completa dos dados específicos.

A Administração Judicial reafirma seu compromisso em continuar monitorando e atualizando estas informações. Assim que os dados pendentes sobre o Passivo Contingente forem disponibilizados pela Recuperanda, serão prontamente incluídos nos relatórios mensais subsequentes, em conformidade com as determinações deste Juízo.

Em atenção ao dever de diligência, a Administração Judicial analisou os processos em que a empresa figura como parte ré. Este quadro, oferece uma visão panorâmica do seu cenário jurídico atual. Isso permite uma análise mais aprofundada de seu passivo contingente e possibilita uma avaliação mais precisa de sua situação financeira e operacional no contexto do processo de recuperação judicial.

CLASSE DA AÇÃO	Nº DO PROCESSO	VALOR DA CAUSA	
EXECUÇÃO DE TÍTULO EXTRAJUDICIAL	5011896-89.2025.8.21.0010	R$	68.118,06
EXECUÇÃO DE TÍTULO EXTRAJUDICIAL	5023176-91.2024.8.21.0010	R$	58.946,71
EXECUÇÃO DE TÍTULO EXTRAJUDICIAL	5023181-16.2024.8.21.0010	R$	37.137,74
EXECUÇÃO DE TÍTULO EXTRAJUDICIAL	5024160-75.2024.8.21.0010	R$	44.555,96
EXECUÇÃO DE TÍTULO EXTRAJUDICIAL	5025680-36.2025.8.21.0010	R$	63.860,41
EXECUÇÃO DE TÍTULO EXTRAJUDICIAL	5025830-17.2025.8.21.0010	R$	383.535,84
EXECUÇÃO DE TÍTULO EXTRAJUDICIAL	5032973-91.2024.8.21.0010	R$	24.691,96
EXECUÇÃO DE TÍTULO EXTRAJUDICIAL	5032977-31.2024.8.21.0010	R$	29.667,13
EXECUÇÃO FISCAL	5065598-47.2025.8.21.0010	R$	52.536,17
TOTAL		**R$**	**763.049,98**

A Administração Judicial reafirma seu compromisso em continuar monitorando estas informações e reportando quaisquer atualizações nos relatórios mensais subsequentes, em conformidade com as determinações deste Juízo. Esta abordagem colaborativa visa assegurar que todos os interessados no processo de recuperação judicial tenham acesso a um panorama completo e atualizado da situação da empresa, contribuindo para a transparência e eficácia do procedimento em curso.

7. PASSIVO CONCURSAL

Conforme o **Edital previsto no art. 7º, § 2º, da Lei nº 11.101/2005** (Evento 114), foi publicada a **segunda relação de credores das Recuperandas**, totalizando **R$ R$ 5.908.070,96**.

CREDORES	VALOR EDITAL ARTIGO 52 , § 1°	VALOR EDITAL ARTIGO 7 , PARÁGRAFO 2º	%
CLASSE I	R$ 448.638,73	R$ 448.638,73	7,59%
CLASSE II	R$ -	R$ -	0%
CLASSE III	R$ 6.846.862,69	R$ 5.324.383,29	90,12%
CLASSE IV	R$ 140.783,84	R$ 135.048,94	2,29%
TOTAL	**R$ 7.436.285,26**	**R$ 5.908.070,96**	**100%**

Ao lado, apresenta-se, em forma de gráfico a distribuição das Classes de credores.

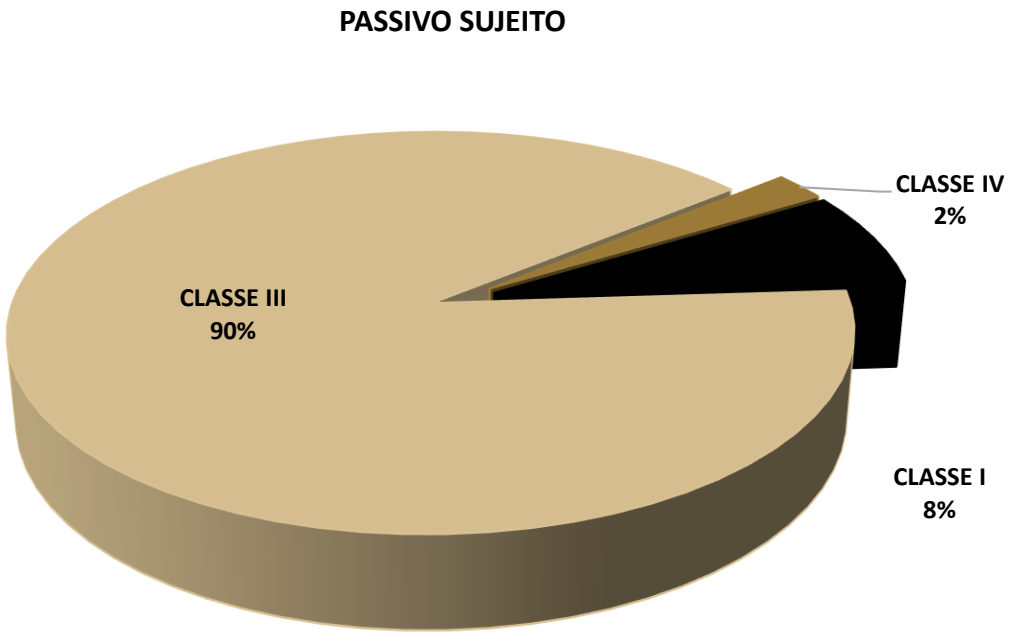

8. PASSIVO EXTRACONCURSAL

OBRIGAÇÕES CORRENTES

A análise das **obrigações correntes** tem por objetivo verificar se as Recuperandas vêm honrando os compromissos assumidos após o ajuizamento da Recuperação Judicial, bem como identificar eventuais novas dívidas.

Cumpre destacar que, **nos termos do artigo 73, inciso IV, da Lei nº 11.101/2005 (Lei de Recuperação e Falências)**, o **descumprimento (atraso) das obrigações assumidas após o deferimento do processamento da Recuperação Judicial** constitui **causa de convolação da Recuperação em Falência**, razão pela qual o acompanhamento do adimplemento das obrigações correntes é de especial relevância.

Tecidas as considerações iniciais, passa-se à análise das **obrigações correntes** das Devedoras.

Em janeiro/26, a **totalidade dos passivos** (obrigações) das Recuperandas perfaz a monta de **R$ 11.765 mil**.

PASSIVO CIRCULANTE E NÃO CIRCULANTE

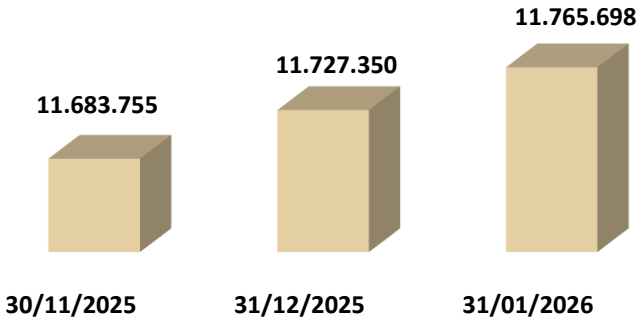

Ao analisar a composição do passivo referente ao mês de janeiro/2026, observa-se que **10% do total está concentrado na rubrica de Fornecedores (R$ 1.190 mil).** A evolução do saldo é apresentada a seguir.

FORNECEDORES



Adicionalmente, com vistas a aferir o **adimplemento das obrigações correntes**, especialmente junto a fornecedores, a **análise do balancete contábil e dos respectivos razões de contas** evidencia **lançamentos a débito no montante de R$ 98 mil** na referida conta durante **janeiro/2026.**

DESCRIÇÃO	VALOR (R$)
Saldo Inicial de Fornecedores	1.186.269
(+) Créditos	102.280
(-) Débitos	(98.436)
(=) Saldo Final de Fornecedores	**1.190.113**

8. PASSIVO EXTRACONCURSAL

PASSIVO FISCAL (TRIBUTÁRIO E OBRIGAÇÕES SOCIAIS)

A análise do passivo fiscal reveste-se de especial importância no contexto da Recuperação Judicial. Embora as obrigações tributárias não se submetam aos efeitos do plano de recuperação, **a sua regularização e equalização são essenciais para a efetiva reestruturação econômico-financeira das Recuperandas**.

Ademais, **a jurisprudência tem reconhecido que a adoção de medidas concretas voltadas à regularização fiscal** - seja por meio de parcelamentos, negociações ou adesão a programas de refinanciamento - **constitui requisito relevante para a concessão da Recuperação Judicial**, notadamente por demonstrar a viabilidade e a boa-fé das Recuperandas na condução do processo de soerguimento.

Inicialmente, procede-se à análise das obrigações fiscais registradas na contabilidade das Recuperandas, com o objetivo de verificar a existência, a natureza e a atualização dos débitos tributários reconhecidos na contabilidade.

Apresenta-se o saldo do passivo das Recuperandas ao final de **janeiro/26** e do mês imediatamente anterior, destacando as obrigações tributárias e previdenciárias.

DESCRIÇÃO	31/12/2025	31/01/2026
CURTO PRAZO	**8.373.822**	**8.412.135**
PASSIVOS FISCAIS E SOCIAIS CP	1.857.025	1.914.699
DEMAIS PASSIVOS CURTO PRAZO	6.516.798	6.497.436
LONGO PRAZO	**3.353.527**	**3.353.563**
PASSIVOS FISCAIS E SOCIAIS LP	954.379	954.379
DEMAIS PASSIVOS LONGO PRAZO	2.399.148	2.399.185
TOTAL PASSIVO CURTO E LONGO PRAZO	**11.727.349**	**11.765.698**

Outrossim, a **análise dos balancetes contábeis** de **janeiro/26** e dos respectivos **razões de contas** evidencia **lançamentos a débito** de **R$ 9 mil** nas contas correspondentes ao passivo fiscal.

DESCRIÇÃO	31/12/2025	(-) Débito	Crédito	31/01/2026
PASSIVOS FISCAIS E SOCIAIS CP	**1.857.025**	**(9.710)**	**67.384**	**1.914.699**
TRIBUTOS SOCIAIS E PREV.	412.192	(8.839)	17.004	420.357
OBRIGAÇÕES TRIBUTÁRIAS	1.444.833	(870)	50.380	1.494.343
PASSIVOS FISCAIS E SOCIAIS LP	**954.379**	**-**	**-**	**954.379**
PARCELAMENTO LONGO PRAZO	954.379	-	-	954.379
TOTAL PASSIVO CURTO E LONGO PRAZO	**2.811.404**	**(9.710)**	**67.384**	**2.869.078**

8. PASSIVO EXTRACONCURSAL

PASSIVO FISCAL (TRIBUTÁRIO E OBRIGAÇÕES SOCIAIS)

Por fim, em **09/03/2026,** esta Equipe Técnica realizou **consulta no portal da PGFN**, a fim de verificar se as Recuperandas estavam inscritas em dívida ativa da União e do FGTS, na condição de devedor principal, corresponsável ou solidário. Importante destacar que não estão incluídos na lista os débitos parcelados, garantidos ou com exigibilidade suspensa.

Como resultado, verificou-se o valor de **R$ 1.428 mil** inscritos em dívida ativa da Recuperanda **CABRINI SOLUÇÕES METÁLICAS LTDA.** (CNPJ 21.138.178/0001-73) e **R$ 404 mil** referente à **CABRINI CONSTRUÇÕES LTDA.** (CNPJ 31.331.032/0001-01).

CARTÓRIO	Estados/Distrito Federal	Tributário - Demais débitos	Previdenciário	Simples Nacional	Total
CABRINI SOLUÇÕES METÁLICAS LTDA	184.062	1.185.462	10.498	48.135	1.428.157
CABRINI CONSTRUÇÕES LTDA	34.055	166.845	203.745	-	404.635
TOTAL	**218.117**	**1.352.307**	**214.243**	**48.135**	**1.832.792**

Consulta realizada em: https://www.listadevedores.pgfn.gov.br/

9. ANÁLISE ECONÔMICO-FINANCEIRA - COMBINADO

BALANÇO PATRIMONIAL - ATIVO

Os dados relativos à **evolução** da **composição do Ativo** são apresentados a seguir, com base nas informações extraídas dos Balancetes de Verificação referente ao mês de **janeiro de 2026**, bem como nos saldos apurados no mês de dezembro de 2025, considerado para fins comparativos.

RUBRICA	30/12/2025	31/01/2026	AH	AV
ATIVO CIRCULANTE	**3.231.431**	**3.165.957**	**-2%**	**53%**
DISPONÍVEIS	219.789	332.966	34%	6%
CRÉDITOS	1.898.041	1.707.026	-11%	29%
ADIANTAMENTOS DIVERSOS	780.751	783.286	0%	13%
IMPOSTOS A RECUPERAR	70.960	72.576	2%	1%
ESTOQUES	259.197	267.425	3%	4%
DESPESAS ANTECIPADAS	1.194	1.179	-1%	0%
OUTROS CRÉDITOS	1.500	1.500	0%	0%
ATIVO NÃO CIRCULANTE	**2.709.402**	**2.791.848**	**3%**	**47%**
REALIZÁVEL A LONGO PRAZO	695.465	787.203	12%	13%
INVESTIMENTO	208.974	216.939	4%	4%
IMOBILIZADO TANGÍVEL	1.734.291	1.717.034	-1%	29%
CONTRATOS DE COMODATO	70.672	70.672	0%	1%
TOTAL DO ATIVO	**5.940.835**	**5.957.805**	**0%**	**100%**

O **Ativo das Recuperandas** é composto majoritariamente pelo Ativo Circulante, que representa **53%** do total em janeiro de 2026.

O **Ativo não Circulante**, por sua vez, corresponde aos **47%** remanescentes do Ativo no mesmo período.

COMPOSIÇÃO DO ATIVO

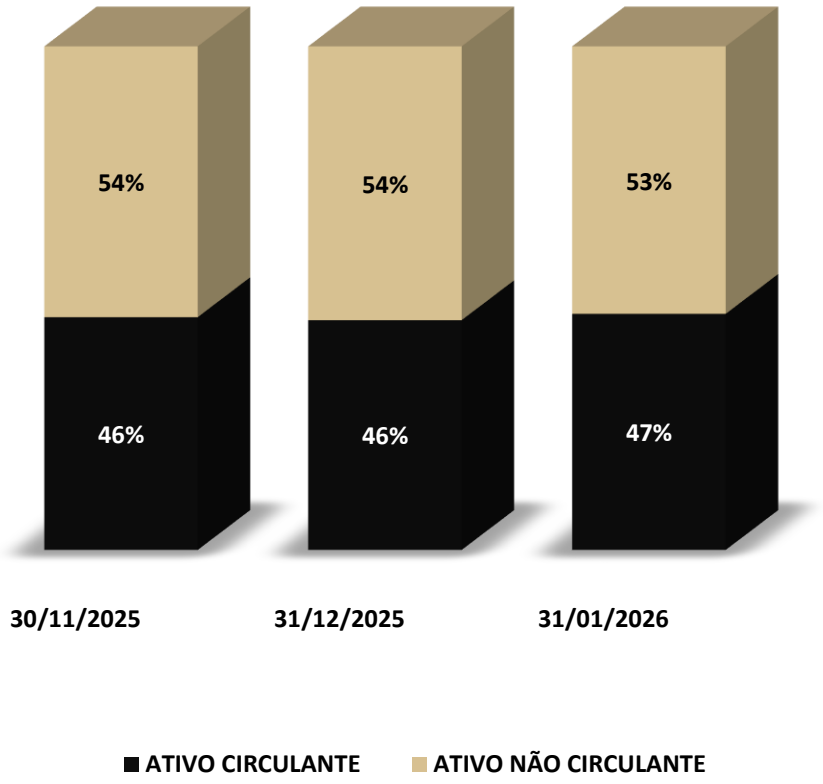

9. ANÁLISE ECONÔMICO-FINANCEIRA - COMBINADO

BALANÇO PATRIMONIAL - ATIVO

A seguir apresenta-se a composição do **Ativo** de janeiro de 2026.

PRINCIPAIS RUBRICAS DO ATIVO

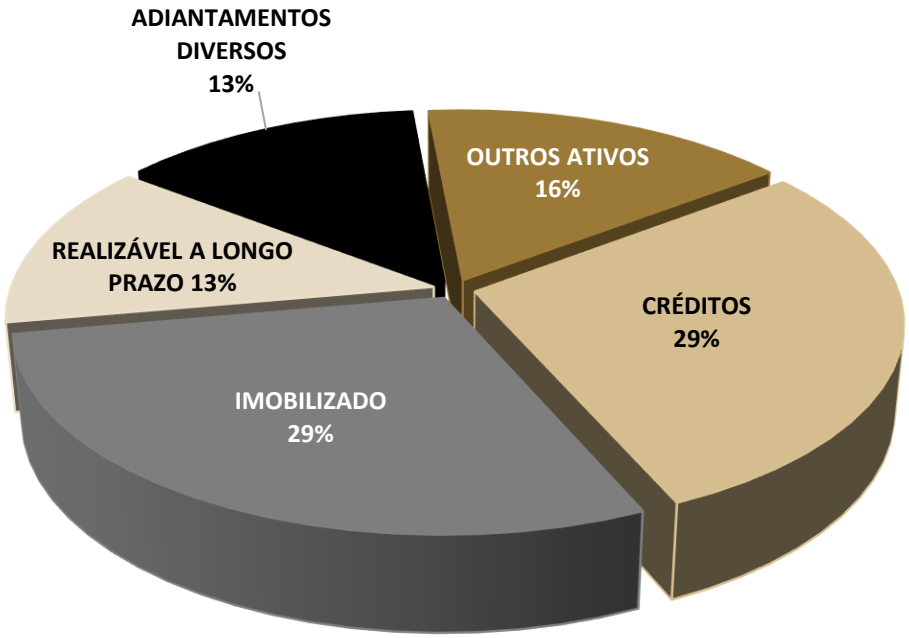

No que diz respeito aos **Créditos**, a composição de **R$ 1.707 mil** em janeiro/26 refere-se à clientes a receber. A seguir apresenta-se a evolução da rubrica ao longo dos últimos meses.

CLIENTES

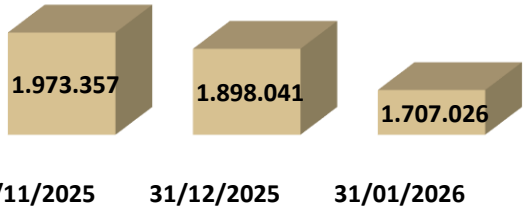

Ato contínuo, no que tange ao **Ativo Imobilizado**, nota-se que em janeiro de 2026 a rubrica representa **29% do ativo total das Recuperandas.** Entre dezembro e janeiro foi reconhecida a depreciação do período, no montante de **R$ 17 mil**. A seguir apresenta-se evolução do saldo.

DESCRIÇÃO	30/11/2025	ADIÇÕES	DEPRECIAÇÃO MENSAL	31/12/2025
IMÓVEIS	155.809	-	(13)	155.796
VEÍCULOS	220.426	-	(8.527)	211.899
EQUIPAMENTOS ADM	37.428	-	(595)	36.834
EQUIP. INDUSTRIAIS	1.168.724	-	(8.122)	1.160.601
IMOBILIZAÇÕES ANDAMENTO	151.903	-	-	151.904
TOTAL	1.734.291	-	(17.257)	1.717.034

ANÁLISE ECONÔMICO-FINANCEIRA - COMBINADO

BALANÇO PATRIMONIAL - ATIVO

Ademais, a rubrica **Adiantamentos Diversos,** com saldo de **R$ 783 mil** em janeiro/26, é composta por Adiantamento a Empregados/Diretores **(R$ 16 mil)** e Adiantamentos a Fornecedores **(R$ 766 mil)**. A seguir apresenta-se tabela com os saldos analíticos em janeiro/26.

DESCRIÇÃO	CONSTRUÇÕES	SOLUÇÕES	TOTAL
ADIANTAMENTOS A EMPREGADOS	**12.339**	**4.164**	**16.503**
ADIANTAMENTO DE FÉRIAS	1636,6	-	1.637
ADIANTAMENTO DE SALÁRIOS	5.407	4.163	9.569
ADIANTAMENTO DE SALDOS	5.296	2	5.298
ADIANTAMENTO A FORNECEDORES	**252.196**	**514.586**	**766.782**
TOTAL LÍQUIDO	**264.535**	**518.751**	**783.286**

Outrossim, no que diz respeito aos **Ativos Realizáveis a Longo Prazo**, tem-se reconhecido na contabilidade das Recuperandas a monta de **R$ 787 mil** em janeiro/26. O saldo é composto por: depósitos judiciais, créditos com pessoas ligadas, bloqueio judicial e outros créditos.

Por fim, os **Outros Ativos** representa **16% do ativo total,** sendo composto pelas rubricas:

- **Disponíveis:** R$ 332 mil.
- **Tributos a Recuperar:** R$ 72 mil.
- **Estoques:** R$ 267 mil.
- **Despesas Antecipadas:** R$ 1 mil.
- **Outros Créditos:** R$ 1 mil.
- **Investimento:** R$ 216 mil.
- **Contratos de Comodato:** R$ 70 mil.

9. ANÁLISE ECONÔMICO-FINANCEIRA - COMBINADO

BALANÇO PATRIMONIAL - PASSIVO

Os dados referentes à **evolução da composição do Passivo** são apresentados a seguir, com informações extraídas dos Balancetes de Verificação de **janeiro de 2026**, bem como nos saldos apurados no mês de dezembro de 2025, considerado para fins comparativos.

DESCRIÇÃO RUBRICA	30/12/2025	31/01/2026	AH	AV
PASSIVO CIRCULANTE	**8.373.822**	**8.412.135**	**0%**	**141%**
FORNECEDORES	1.186.269	1.190.113	0%	20%
REMUNERAÇÕES A PAGAR	22.553	14.490	-56%	0%
PRÓ-LABORE A PAGAR	3.298	2.045	-61%	0%
OBRIGAÇÕES PREV. E SOCIAIS	430.763	438.798	2%	7%
IMPOSTOS E CONT. RECOLHER	1.015.028	1.063.955	5%	18%
IMPOSTOS RETIDOS A RECOLHER	31.269	31.981	2%	1%
IMPOSTOS E CONT. PARCELADOS	379.965	379.965	0%	6%
EMPRÉSTIMOS INSTITUIÇÕES FINANCEIRAS	1.812.152	1.812.152	0%	30%
ADIANTAMENTO DE CLIENTES	3.150.040	3.152.440	0%	53%
UTILIDADES E SERVIÇOS A PAGAR	2.734	2.734	0%	0%
PROVISÕES A PAGAR	49.548	33.258	-49%	1%
OUTRAS CONTAS A PAGAR	290.204	290.204	0%	5%
PASSIVO NÃO CIRCULANTE	**3.353.527**	**3.353.563**	**0%**	**56%**
IMPOSTOS E CONTRIBUIÇÕES PARCELADOS	954.379	954.379	0%	16%
EMPRESTIMOS INSTITUIÇÕES FINANCEIRAS	1.039.526	1.039.526	0%	17%
OUTROS DÉBITOS	425.408	425.444	0%	7%
CONTRATOS DE COMODATO	925.118	925.118	0%	16%
ACORDOS JUDICIAIS	9.097	9.097	0%	0%
PATRIMÔNIO LÍQUIDO	**(5.786.515)**	**(5.807.894)**	**0%**	**-97%**
CAPITAL SOCIAL	400.000	400.000	0%	7%
RESERVAS DE LUCROS OU PREJUÍZOS	(6.096.321)	(6.186.518)	1%	-104%
RESULTADO DO EXERCÍCIO	(90.194)	(21.376)	-322%	0%
TOTAL PASSIVO + PL	**5.940.835**	**5.957.805**	**0%**	**100%**

Destaca-se que as Empresas apresentam **Passivo a Descoberto,** indicando que o **montante das obrigações supera o total de ativos.**

Em **janeiro/2026**, o **Passivo Circulante** representava **141%** do passivo total e o **Passivo não Circulante 56%.**

COMPOSIÇÃO DO PASSIVO

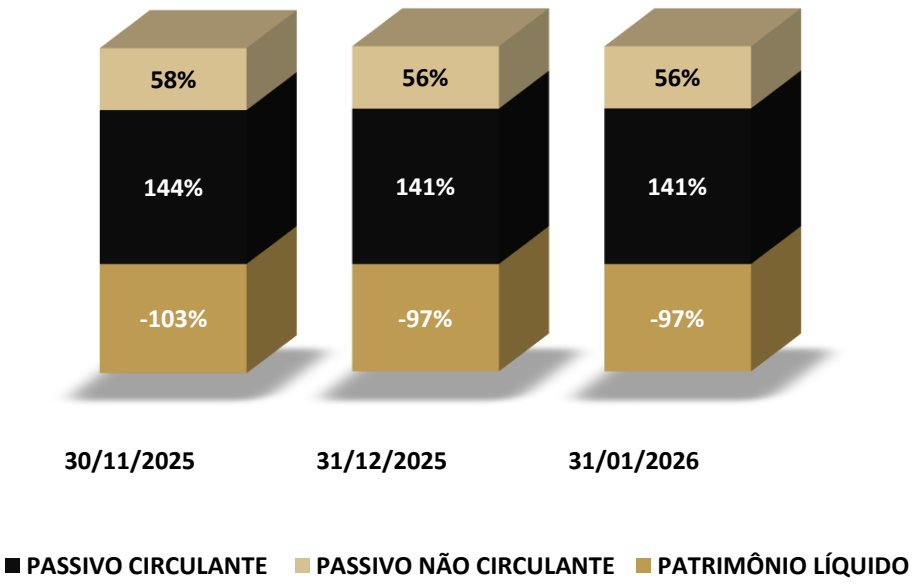

9. ANÁLISE ECONÔMICO-FINANCEIRA - COMBINADO

BALANÇO PATRIMONIAL - PASSIVO

A seguir apresenta-se a composição do **Passivo** de janeiro de 2026.

PRINCIPAIS RUBRICAS DO PASSIVO



A rubrica de **Empréstimos Instituições Financeira,** da qual representa **24%** do saldo dos passivos em janeiro/26, é composta por obrigações de curto e longo prazo, conforme saldos apresentados a seguir.

EMPRÉSTIMOS INSTITUIÇÕES FINANCEIRAS	31/01/2026
CURTO PRAZO	1.812.152
LONGO PRAZO	1.039.526
TOTAL EM OUTUBRO/25	2.851.678

Ademais, a rubrica de **Adiantamento de Clientes**, classificada como uma obrigação de curto prazo, apresenta saldo de **R$ 3.152 mil** em janeiro/26, sem variação quando comparado com o mês imediatamente anterior.

Outrossim, no que tange aos **Impostos**, nota-se que a monta de **R$ 2.430 mil** em **janeiro/26** é composta por **Imposto de Curto e Longo Prazo.**

IMPOSTOS	31/01/2026
IMPOSTOS CURTO PRAZO	**1.475.901**
IMPOSTOS E CONT. RECOLHER	1.063.955
IMPOSTOS RETIDOS A RECOLHER	31.981
IMPOSTOS E CONT. PARCELADOS	379.965
IMPOSTOS LONGO PRAZO	**954.379**
IMPOSTOS E CONTRIBUIÇÕES PARCELADOS	954.379
TOTAL	2.430.280

ANÁLISE ECONÔMICO-FINANCEIRA - COMBINADO

BALANÇO PATRIMONIAL - PASSIVO

Outrossim, no que se refere aos Fornecedores, verifica-se que, em janeiro de 2026, a composição da referida rubrica totalizou **R$ 1.190 mil**. Apresenta-se a evolução do respectivo saldo ao longo dos últimos meses.

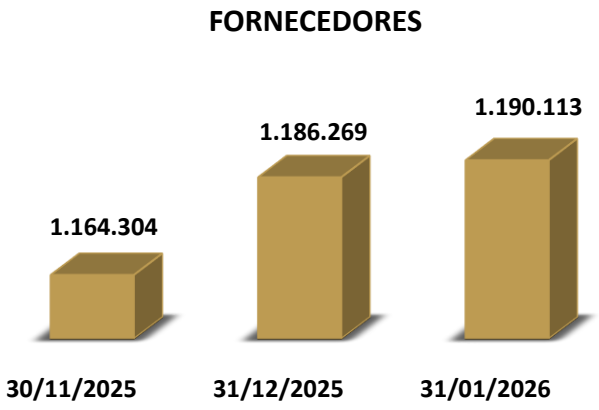

Por fim, os **Outros Passivos** representam **18%** do Ativo total, sendo composto pelas rubricas:

- **Remunerações a Pagar:** R$ 14 mil´.
- **Pró-labore a pagar:** R$ 2 mil.
- **Utilidades e Serviços a Pagar:** R$ 2 mil.
- **Provisões a Pagar:** R$ 33 mil.
- **Outras Contas a Pagar:** R$ 290 mil.
- **Outros Débitos:** R$ 425 mil.
- **Acordos Judiciais:** R$ 9 mil.

9. ANÁLISE ECONÔMICO-FINANCEIRA - COMBINADO

DEMONTRATIVO DE RESULTADO (DESACUMULADO)

Os dados referentes à **composição do Resultado Líquido Desacumulado do Período** é apresentado abaixo, com informações extraídas do **Balancete de Verificação de janeiro de 2026**, bem como nos saldos apurados no mês de dezembro de 2025, considerado para fins comparativos.

RUBRICA	DEZ.25	JAN 26	AH
RECEITA BRUTA	**413.270**	**301.888**	**-27%**
(-) DEDUÇÕES DA RECEITA BRUTA	(49.844)	(2.343)	-95%
(=) RECEITA LÍQUIDA	**363.426**	**299.546**	**-18%**
(-) CUSTOS	(134.767)	(259.167)	92%
(=) RESULTADO OPERACIONAL LÍQUIDO	**228.658**	**40.379**	**-82%**
(-) DESPESAS OPERACIONAIS	(98.311)	(317.783)	223%
(=) RESULTADO ANTES DO RES. FINANC.	**130.347**	**(277.404)**	**-313%**
(+/-) RESULTADO FINANCERIO	(1.634)	26.865	-1745%
(=) RESULTADO ANTES DO IR E CSLL	**128.714**	**(250.539)**	**-295%**
(-) IR e CSLL	-	-	-
(=) RESULTADO LÍQUIDO DO EXERCÍCIO	**128.714**	**(250.539)**	**-295%**

A **Receita Bruta** em janeiro/26 alcançou **R$ 301 mil**. Após as deduções incidentes, a **Receita Líquida totalizou R$ 299 mil no período**.

No mesmo período, os **Custos** somaram **R$ 259 mil**, refletindo acréscimo de **92%** frente ao mês anterior.

Outrossim, as **Despesas Operacionais** atingiram **R$ 317 mil** em janeiro/26, apresentando aumento de **223%** no comparativo mensal.

Como consequência, o **Resultado Líquido em janeiro/26** foi **negativo em R$ 250 mil**.

RESULTADO DO EXERCÍCIO

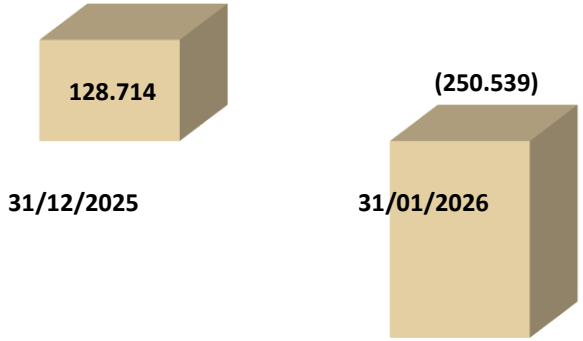

9. ANÁLISE ECONÔMICO-FINANCEIRA - COMBINADO

ÍNDICES DE LIQUIDEZ

Os índices de liquidez demonstram a **capacidade das empresas de honrar suas obrigações.** Em outras palavras, demonstram se os recursos disponíveis e realizáveis são suficientes para pagar as dívidas no curto e no longo prazo.

A seguir serão demonstrados os índices de liquidez das Recuperandas dos últimos meses analisados.

ÍNDICES	30/11/2025	31/12/2025	31/01/2026
LIQUIDEZ GERAL	0,49	0,51	0,51
LIQUIDEZ IMEDIATA	0,002	0,026	0,040
LIQUIDEZ SECA	0,34	0,35	0,34
LIQUIDEZ CORRENTE	0,37	0,39	0,38

- **Liquidez Corrente:** mede a relação entre o ativo e o passivo de curto prazo, indicando se a empresa possui recursos suficientes para cumprir seus compromissos imediatos;
- **Liquidez Seca:** avalia a mesma relação, mas desconsidera os estoques, revelando a capacidade de pagamento sem depender da venda de mercadorias ou produtos;
- **Liquidez Geral:** considera todos os ativos e passivos, de curto e longo prazo, refletindo a situação financeira global da empresa;
- **Liquidez Imediata:** demonstra quanto das dívidas de curto prazo poderiam ser quitadas apenas com o caixa e as aplicações financeiras disponíveis.

A **liquidez corrente** foi de **0,38 em janeiro/26**, indicando que, para cada **R$ 1,00 de dívida de curto prazo**, as Recuperandas dispõem de **R$ 0,36 em ativos circulantes**.

A **liquidez seca** encerrou janeiro/26 com **0,34**, o que demonstra **capacidade ainda mais limitada de pagamento** quando desconsiderados os estoques.

A **liquidez imediata** aumentou para **0,040** em janeiro/26, mas ainda evidenciando **baixa disponibilidade em caixa e aplicações financeiras** para quitação imediata de obrigações.

A **liquidez geral** aumentou no trimestre, saindo de **0,49** em novembro/25 e atingindo **0,51** em janeiro/26.

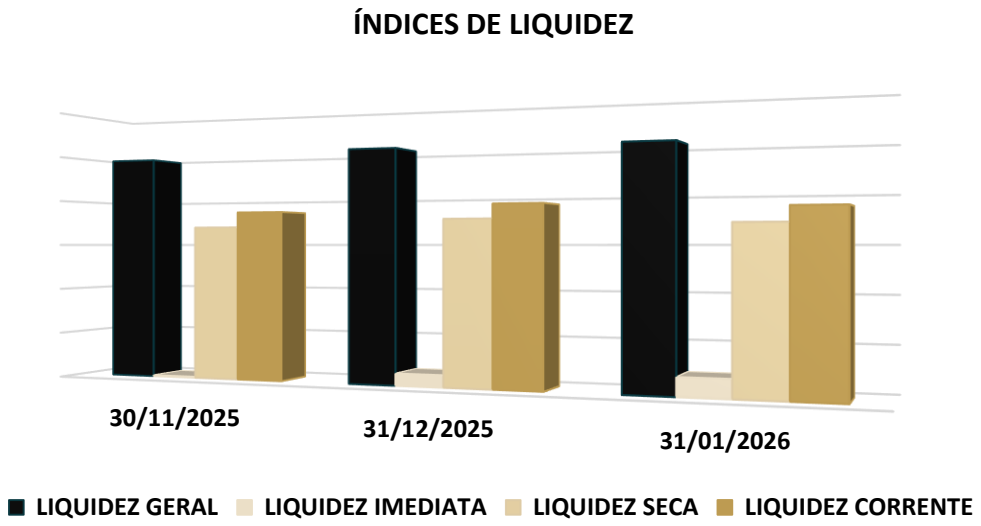

9. ANÁLISE ECONÔMICO-FINANCEIRA - COMBINADO

COMPOSIÇÃO DO ENDIVIDAMENTO

A seguir será demonstrado o grau de endividamento das Recuperandas dos últimos meses analisados.

DESCRIÇÃO	30/11/2025	31/12/2025	31/01/2026
ENDIVIDAMENTO A CURTO PRAZO	71%	71%	71%
ENDIVIDAMENTO A LONGO PRAZO	29%	29%	29%

- **Endividamento a Curto Prazo:** refere-se às obrigações que vencem até o fim do exercício social seguinte, isto é, registradas no passivo circulante.
- **Endividamento a Longo Prazo:** refere-se às obrigações que vencem após o fim do exercício social seguinte, isto é, registradas no passivo não circulante.

Em **janeiro de 2026**, **71% das dívidas das Recuperandas estavam concentradas no curto prazo**.

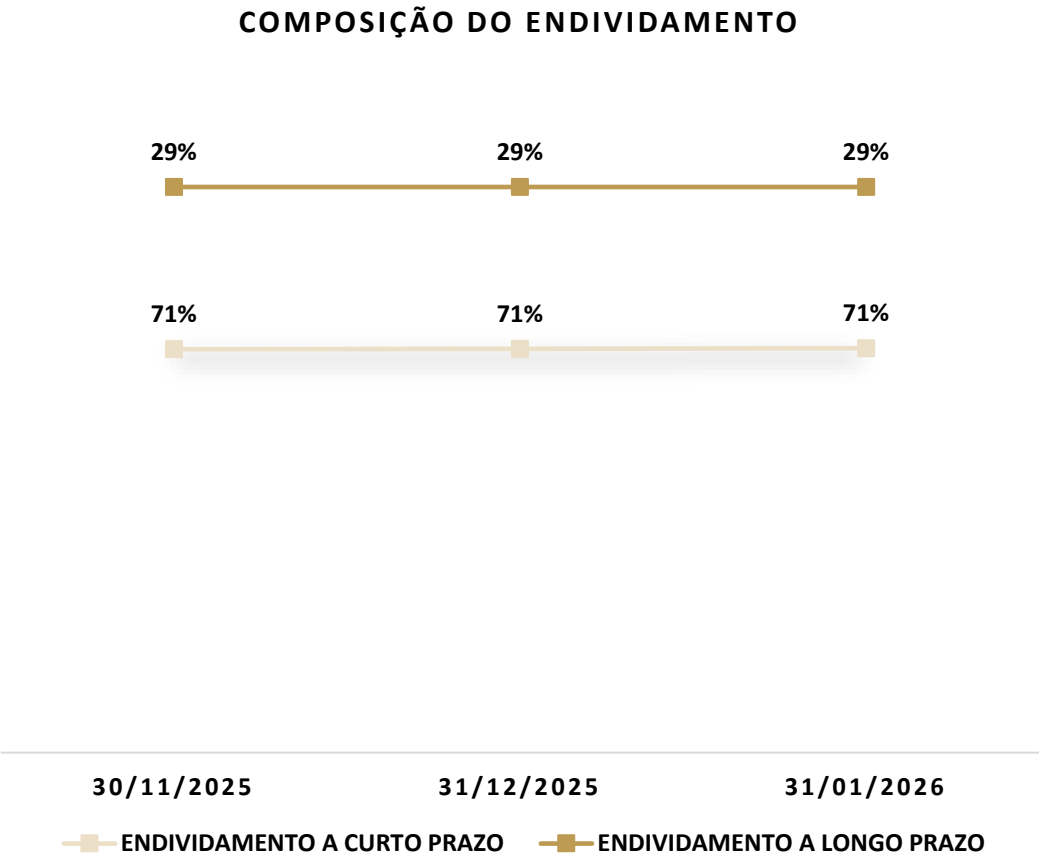

10. OUTRAS INFORMAÇÕES

STAY PERIOD

O ***stay period*** corresponde ao prazo legal de **180 dias** durante o qual permanecem **suspensas todas as ações e execuções** movidas contra a Recuperanda.

Data de início: 13/11/2025
Situação: vigente.

CONSOLIDAÇÃO SUBSTANCIAL

As Recuperandas operam sob o regime de **consolidação substancial**, conforme determinado no processo de Recuperação Judicial.

HONORÁRIOS ADMINISTRAÇÃO JUDICIAL

Até a data de elaboração deste Relatório, os honorários foram fixados pelo Juízo no despacho que deferiu o processamento da Recuperação Judicial; contudo, tal decisão foi objeto de agravo pelas Recuperandas, permanecendo ainda em discussão.

CONSULTA PROTESTOS

Foi realizada (em 09/03/2026) consulta ao **Banco Nacional de Dados de Protestos – CENPROT**, mantido pelos cartórios de protesto de títulos. **Foram identificados protestos ativos** em nome das Recuperandas.

CARTÓRIO	CNPJ	QTD. TÍTULOS
CABRINI SOLUÇÕES METÁLICAS LTDA	21.138.178/0001-73	267
CABRINI CONSTRUÇÕES LTDA	31.331.032/0001-01	101
	TOTAL	**368**

Consulta realizada em: https://www.pesquisaprotesto.com.br/

11. CONSIDERAÇÕES FINAIS

Isso posto, a Administração Judicial, em cumprimento ao artigo 22, inciso II, alínea *c*, da Lei 11.101/2005, apresenta o Relatório Mensal de Atividades de **janeiro de 2026** das Recuperandas **CABRINI CONSTRUÇÕES EIRELLI e CABRINI SOLUCOES METALICAS LTDA..**

No mais, informa que os Relatórios são disponibilizados no site www.cataliseaj.com.br e coloca-se à disposição para eventuais esclarecimentos.

Caxias do Sul, 24 de março de 2026.

Júlio Alfredo de Almeida
OAB/RS 24.023

Janice Cainelli de Almeida
OAB/RS 22.257

Juliana Cainelli de Almeida
OAB/RS 97.853

Fábio Cainelli de Almeida
OAB/RS 106.886

Mauricio Andorffy de Souza
OAB/RS 124.849

Otávio Hardtke Boaventura
OAB/RS 124.849

Josiane Pereira Machado
CRC/RS 059.503/O

Alex Carlos Scheffer
CRA/RS 056.648/O

CATALISE
ADMINISTRAÇÃO JUDICIAL

|Rua Coronel Bordini, nº 360
|Bairro Auxiliadora
|Porto Alegre/RS

|aj@cataliseaj.com.br

|(51) 99835-9740