CATALISE
ADMINISTRAÇÃO JUDICIAL

RELATÓRIO MENSAL DE ATIVIDADES

RECUPERANDAS:
VFR INDÚSTRIA COMÉRCIO E SERVIÇOS DE SISTEMAS LTDA & ALETHEIA TECH LTDA.

RECUPERAÇÃO JUDICIAL N. 5268430-33.2024.8.21.0001

COMPETÊNCIA: FEVEREIRO DE 2026
APRESENTADO EM: ABRIL DE 2026

CATALISE ADMINISTRAÇÃO JUDICIAL

SUMÁRIO

1 CONSIDERAÇÕES INICIAIS

2 CRONOGRAMA PROCESSUAL

3 SOBRE AS RECUPERANDAS

4 VERIFICAÇÃO DAS ATIVIDADES

5 REGISTROS DAS ATIVIDADES

6 PASSIVO CONTINGENTE

7 PASSIVO CONCURSAL

8 ANÁLISE ECONÔMICO-FINANCEIRA

9 OUTRAS INFORMAÇÕES

10 CONSIDERAÇÕES FINAIS

1. CONSIDERAÇÕES INICIAIS

O presente Relatório Mensal de Atividade foi elaborado **com base nas informações e documentações mensais encaminhadas pelas Recuperandas**, incluindo os **balancetes de verificação contábeis mensais.**

Cumpre inferir que os demonstrativos analisados **não foram submetidos a auditoria independente**, motivo pelo qual **não é possível assegurar integralmente a exatidão, integridade ou completude das informações** prestadas pelas Devedoras.

Os números da Análise Econômico-Financeira Combinada apresentados neste Relatório foram elaborados por esta Equipe por meio de somatório de cada rubrica dos balancetes mensais das Devedoras. Isto é, **não se trata de Demonstração Consolidada elaborada à luz do CPC 36** (Comitê de Pronunciamentos Contábeis Demonstrações Consolidadas) pelos responsáveis pela contabilidade das Devedoras.

Urge ressaltar que a escrituração contábil elaborada pelas Empresas deve levar em consideração as normas contábeis normalmente aceitas. Assim, **possível que o saldo contábil de certas rubricas não coincidam com a o valor atual de mercado dos ativos.** A exemplo das contas de Imobilizado e Intangível. Não sendo permitida reavaliação de bens tangíveis e intangíveis, devido às disposições contidas na Lei n.º 11.638/2007, que alterou a Lei n.º 6.404/1976, o saldo contábil apresentado pode não coincidir com o valor de mercado atual dos bens, motivo pelo qual se faz importante analisar outros documentos, como o Laudo de avaliação dos bens e ativos das Empresas.

As informações apresentadas estão expressas em **reais (R$), salvo mencionado.**

DOCUMENTAÇÃO MENSAL

No que tange à **apresentação dos documentos mensais**, conforme previsto no artigo 52, inciso IV, da Lei nº 11.101/2005, até o momento da elaboração de presente Relatório Mensal de Atividades (RMA), **estavam pendentes os seguintes documentos (destacado em vermelho):**

Documentos	Período	Status
Breve Resumo da Operação	Fev/26	☒
Balancete mensal em PDF Assinado pelo Contador e Responsável Legal	Fev/26	✓
Balancete Mensal em Excel	Fev/26	☒
Razão Geral do Mês do Balancete	Fev/26	✓
Comprovante de Pagamento dos Impostos	Fev/26	☒
Comprovante do Pagamento de Encargos Sociais	Fev/26	✓
Comprovante de Pagamento de Parcelamentos de Encargos e Impostos	Fev/26	☒
Relatórios Mensais Órgãos Federais, Estaduais e Municipais dos Parcelamentos	Fev/26	✓
Conciliação Contábil das Rubricas de Impostos e Encargos Sociais	Fev/26	☒
Folha de Pagamento do Mês em PDF	Fev/26	✓
Comprovação de Pagamento dos Funcionários	Fev/26	✓
Relatório Jurídico do Passivo Contingente	Fev/26	☒
Extrato Bancário do Período	Fev/26	✓

2. CRONOGRAMA PROCESSUAL

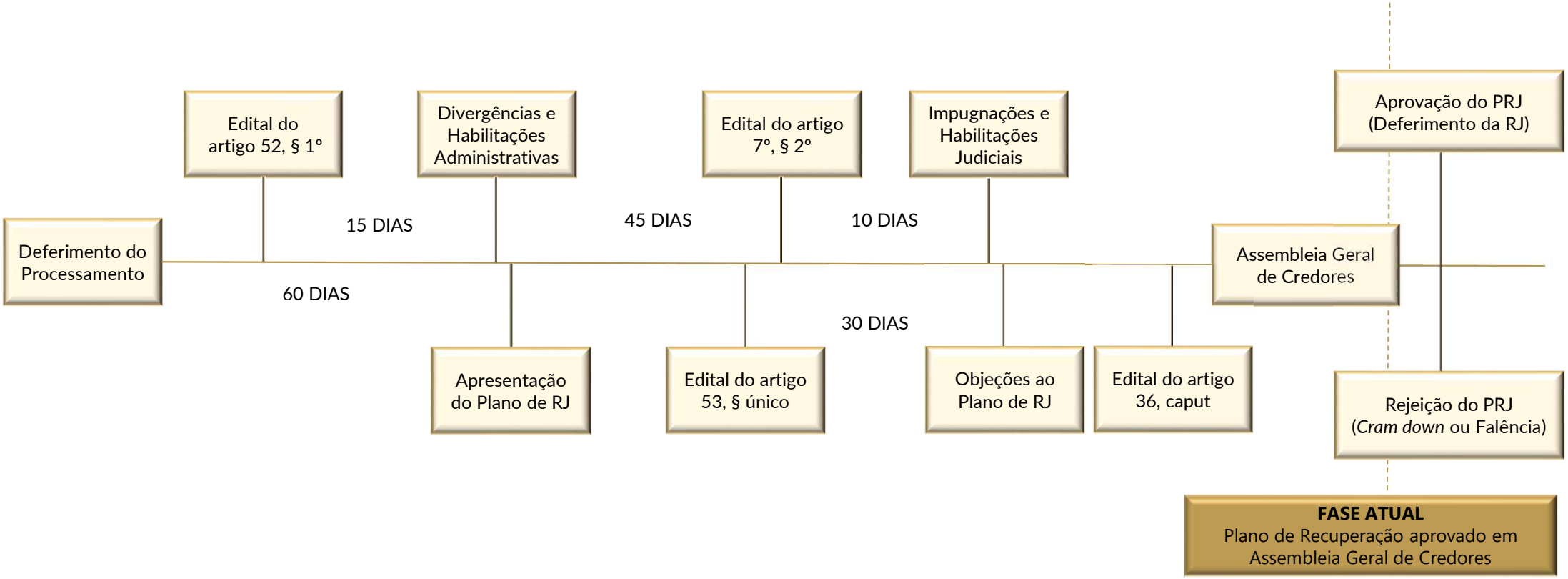

3. SOBRE AS RECUPERANDAS

ATIVIDADE DESEMPENHADA

As Empresas **VFR Indústria Comércio e Serviços de Sistemas Ltda.** e **Aletheia Tech Ltda.** exercem atualmente atividade de **automação e gestão laboratorial (TI) dentro da área da Saúde**. O grupo atua no desenvolvimento de **sistemas sob encomenda e produtos próprios**, fornecendo soluções de **integração para laboratórios e hospitais** em todo o território nacional.

LOCALIZAÇÃO

As Recuperandas **VFR Indústria Comércio e Serviços de Sistemas Ltda.** e **Aletheia Tech Ltda.** possuem sua sede e principal estabelecimento em **Porto Alegre/RS**, localizadas na **Rua Dona Laura, nº 87 (conjunto 501)** e **nº 45 (conjunto 202)** , respectivamente, no bairro Rio Branco.

COMPOSIÇÃO SOCIETÁRIA

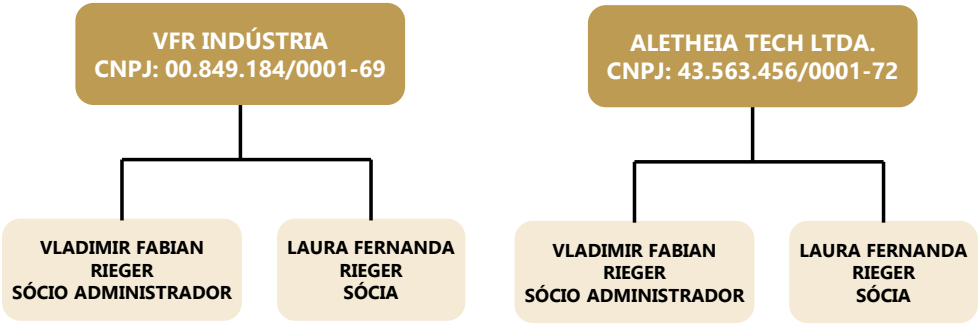

CAUSAS DA CRISE

A crise das empresas **VFR Indústria Comércio e Serviços de Sistemas Ltda.** e **Aletheia Tech Ltda.** teve início com os impactos da **Pandemia da COVID-19**, que prejudicou o lançamento do sistema **LIS** e elevou o **endividamento bancário**.

Somou-se a isso a **bolha dos programadores de TI**, que disparou os custos de pessoal, e a ineficiência de empresa terceirizada na estruturação do **setor comercial**.

Assim sendo, o faturamento não atingiu o retorno esperado em 2023, obrigando as Recuperandas a operar com um **percentual significativo do fluxo de caixa** comprometido com amortizações de dívidas.

A dificuldade de consolidação do novo sistema e a necessidade de manter a estrutura tecnológica levaram as Recuperandas a recorrer a **empréstimos em diversas instituições financeiras**, gerando elevado endividamento.

Recentemente, a tragédia climática das **enchentes no Rio Grande do Sul** causou perdas de receitas definitivas e temporárias, intensificando a queda na liquidez operacional e dificultando a honra de compromissos.

Esses fatores combinados resultaram na atual **crise econômico-financeira** e no **aumento do passivo**, motivando o pedido de **Recuperação Judicial**.

3. SOBRE AS RECUPERANDAS

QUADRO FUNCIONAL

Apresenta-se, a seguir, a evolução do quadro funcional das Recuperandas, conforme informações encaminhadas pela sua administração.

Em **fevereiro de 2026**, as Recuperandas contavam com **32 colaboradores**, sendo:

- **14 Analistas;**
- **6 Gerentes;**
- **7 Programadores;**
- **2 Coordenadores;**
- **1 Executivo de Vendas;**
- **1 Auxiliar; e**
- **1 Responsável Técnico.**

Além, não foram localizadas informações ou documentos que indiquem a contratação de funcionários na modalidade **Pessoa Jurídica (PJ).**

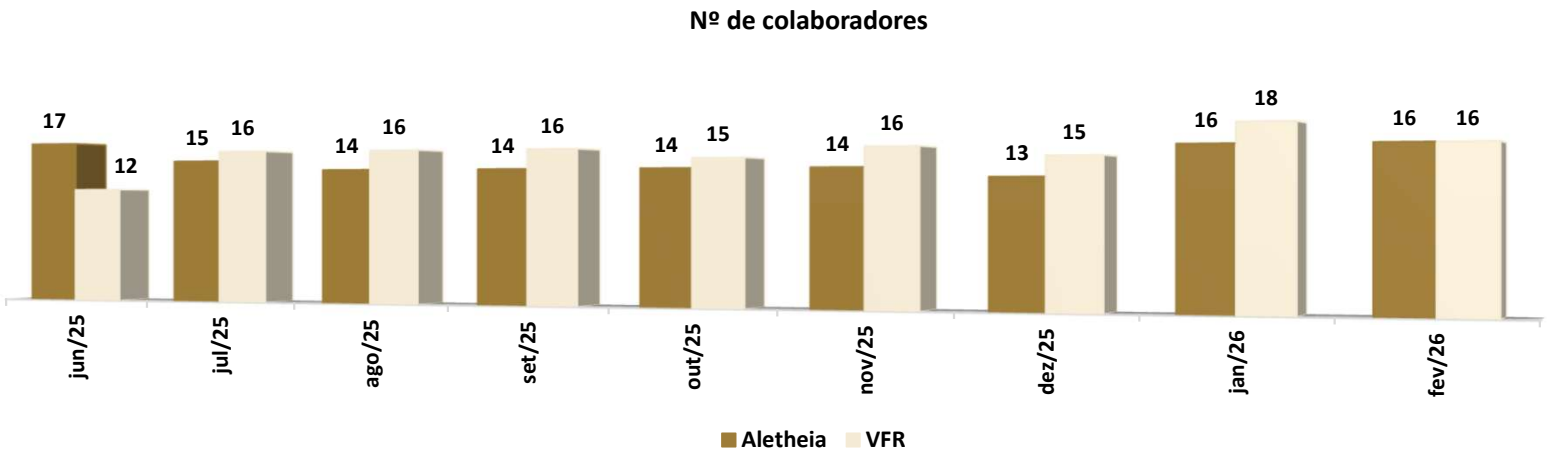

4. VERIFICAÇÃO DAS ATIVIDADES

A equipe da Administração Judicial realizou em março de 2026 um encontro com a Recuperanda para verificar o andamento das atividades. Na oportunidade, participaram o Sr. Vladimir Rieger, Ana e a Dra. Mariana (procuradora).

Sem alteração em relação ao quadro de funcionários.

No que se refere ao faturamento, informou a Recuperanda que o mês de março apresentou estabilidade no fluxo de caixa, apesar de ter sido um período considerado desafiador.

No mais, nenhuma modificação na empresa ou na atividade empresarial. Os pagamentos dos fornecedores seguem todos em dia.

5. REGISTROS DAS ATIVIDADES

Para comprovar as atividades das Recuperandas, foram realizados registros fotográficos e gravações audiovisuais nas instalações, evidenciando que as Recuperandas estão mantendo suas atividades.

Através do link https://youtu.be/Y8rTzQTfpyo ou do QRCODE abaixo é possível visualizar os últimos registros realizados da operação.

SCAN ME!

6. PASSIVO CONTINGENTE

No que tange ao Passivo Contingente da Recuperanda, a Administração Judicial requisitou a relação dos processos judiciais nos quais a Devedora figura atualmente como parte ré. Entretanto, até o momento da elaboração deste Relatório Mensal de Atividades, tais informações não foram disponibilizadas pela empresa em Recuperação Judicial, o que impossibilita a apresentação completa dos dados específicos.

Não obstante a ausência dessas informações específicas sobre o Passivo Contingente, a Administração Judicial, em seu papel de supervisão e análise, tomou a iniciativa de elaborar quadro resumo contendo a listagem dos processos vinculados à Recuperanda. É importante ressaltar que este levantamento exclui os processos diretamente relacionados ao procedimento de Recuperação Judicial em si.

A seguir, apresenta-se tabela detalhada com as informações dos processos ativos da empresa, categorizados por classe da ação, número do processo e valor da causa:

CLASSE DA AÇÃO	Nº DO PROCESSO	VALOR DA CAUSA
10ª Vara do Trabalho de Porto Alegre	0020911-35.2021.5.04.0010	R$ 28.172,08
2° Juízo da 13ª Vara Cível Foro Central da Comarca de Porto Alegre	5000314-85.2026.8.21.0001	R$ 175.077,78
2° Juízo da 3ª Vara Cível Foro Central da Comarca de Porto Alegre	5125955-20.2025.8.21.0001	R$ 253.472,99
TOTAL		**R$ 456.722,85**

Este quadro oferece uma visão panorâmica do cenário jurídico atual da Recuperanda, permitindo uma análise mais aprofundada de seu passivo contingente e possibilitando uma avaliação mais precisa de sua situação financeira e operacional no contexto do processo de Recuperação Judicial.

A Administração Judicial reafirma seu compromisso em continuar monitorando e atualizando estas informações. Assim que os dados pendentes sobre o Passivo Contingente forem disponibilizados pela Recuperanda, serão prontamente incluídos nos relatórios mensais subsequentes, em conformidade com as determinações deste Juízo.

Esta abordagem visa a assegurar que todos os interessados no processo de Recuperação Judicial tenham acesso a um panorama completo e atualizado da situação da empresa, contribuindo para a transparência e eficácia do procedimento em curso.

7. PASSIVO CONCURSAL

Conforme o **Edital previsto no art. 7º, § 2º, da Lei nº 11.101/2005** (Evento 97), foi publicada a segunda relação de credores da Recuperanda, totalizando **R$ 2.177.124,31.**

CREDORES	VALOR EDITAL ARTIGO 52 , § 1°	VALOR EDITAL ARTIGO 7°, § 2°	%
CLASSE I	R$ 129.814,75	R$ 129.814,75	6%
CLASSE III	R$ 2.707.379,60	R$ 2.039.048,14	94%
CLASSE IV	R$ -	R$ 8.261,42	0,4%
TOTAL	**R$ 2.837.194,35**	**R$ 2.177.124,31**	**100%**

Conforme apresentado na tabela acima, houve redução de **R$ 660.070,04** após a publicação do edital, devido ao reconhecimento das habilitações e divergências de crédito.

PASSIVO SUJEITO

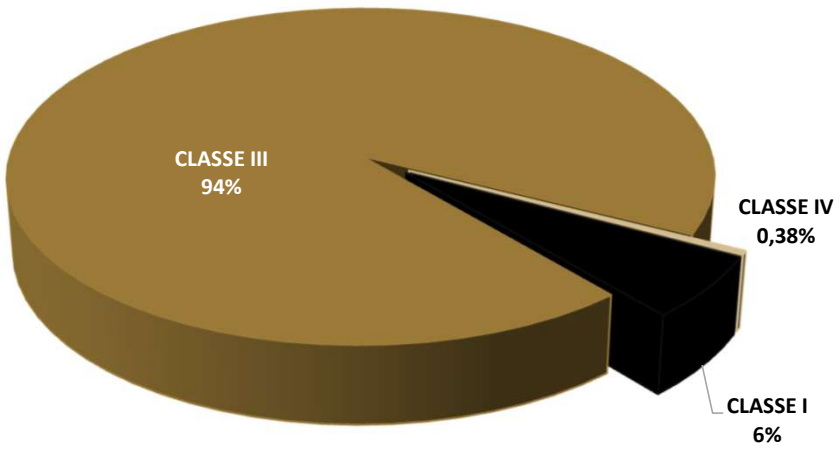

8. ANÁLISE ECONÔMICO-FINANCEIRA (combinado)

BALANÇO PATRIMONIAL - ATIVO

Os dados relativos à **evolução** da **composição do Ativo** são apresentados a seguir, com base nas informações extraídas do Balancete de Verificação referente ao mês de **fevereiro de 2026**, bem como nos saldos apurados no mês de janeiro de 2026, considerado para fins comparativos.

RUBRICA	31/01/2026	28/02/2026	AH	AV
ATIVO CIRCULANTE	**3.912.528**	**3.873.115**	**-1%**	**55%**
DISPONÍVEL	321.766	169.106	-47%	2%
CLIENTES	869.265	971.893	12%	14%
OPERAÇÕES MUTUAS	1.391.558	1.391.558	0%	20%
TRIBUTOS A RECUPERAR/COMPENSAR	131.611	142.241	8%	2%
ADIANTAMENTO A FORNECEDORES	400	400	0%	0%
ADIANTAMENTO A EMPREGADOS	1.177.984	1.177.973	0%	17%
DESPESAS PAGAS ANTECIPADAMENTE	19.944	19.944	0%	0%
ATIVO NÃO CIRCULANTE	**3.250.114**	**3.229.476**	**-1%**	**45%**
VFR CONTA CORRENTE	503.287	483.287	-4%	7%
INVESTIMENTOS	9.294	9.294	0%	0%
IMOBILIZADO	56.924	56.285	-1%	1%
INTANGÍVEL	2.680.609	2.680.609	0%	38%
TOTAL DO ATIVO	**7.162.642**	**7.102.591**	**-1%**	**100%**

O **Ativo das Recuperandas** é composto majoritariamente pelo **Ativo Circulante**, que representa **55%** do total em fevereiro de 2026.

O **Ativo não Circulante**, por sua vez, corresponde aos **45%** do Ativo no mesmo período.

COMPOSIÇÃO DO ATIVO

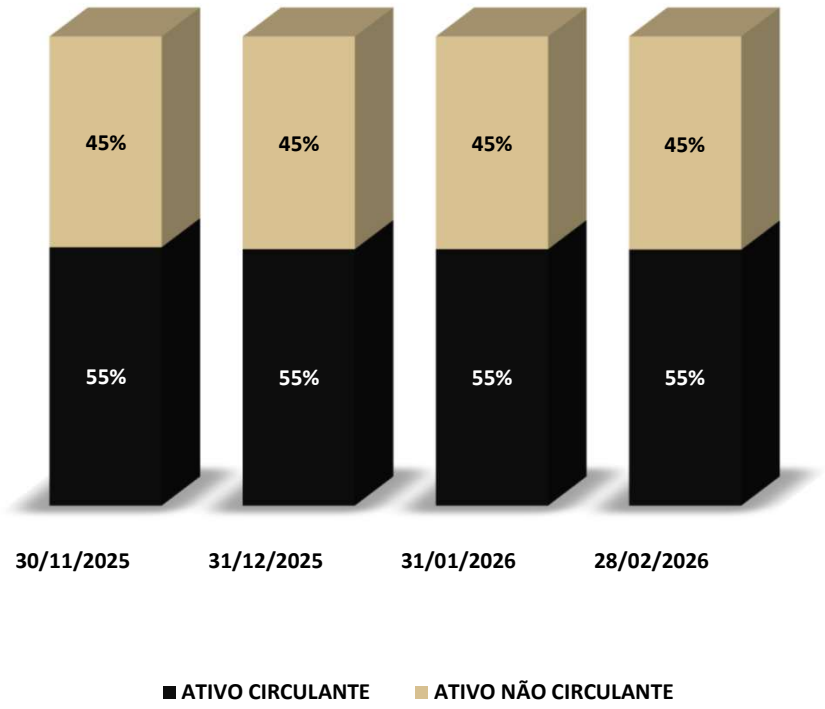

8. ANÁLISE ECONÔMICO-FINANCEIRA (combinado)

BALANÇO PATRIMONIAL - ATIVO

A seguir apresenta-se a composição do Ativo em **fevereiro de 2026.**

PRINCIPAIS RUBRICAS DO ATIVO

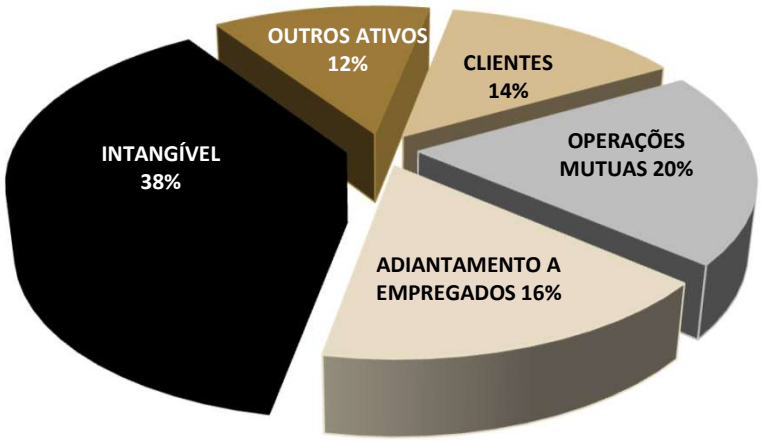

No que diz respeito ao **Ativo Intangível**, o montante de **R$ 2.680 mil** em **fevereiro de 2026** versa sobre o desenvolvimento de projetos. Verificou-se que a rubrica permaneceu estática no período analisado, denotando a ausência de novas amortizações ou ativações no período. A estrutura pormenorizada da referida conta apresenta-se conforme segue.

Contas	Valor
DESENVOLVIMENTO DE PROJETOS, PRODUTOS E TECNOLOGIA	2.582.423
PROJETO INOVACRED BRDE/FINEP	98.186
TOTAL	**2.680.609**

Outrossim, a **rubrica** de **Operações Mútuas** representa **20%** do Ativo total das **Recuperandas** em fevereiro de 2026. No mês analisado, não verificou-se o alterações na referida conta. As transações compreendem operações "*intercompany*" realizadas entre as sociedades **VFR** e **ALETHEIA**, integrantes do mesmo grupo econômico e constantes no **polo ativo** do presente processamento de **Recuperação Judicial**. A composição pormenorizada do saldo apresenta-se na disposição a seguir.

Contas	Empresa	Valor
OPERACOES ENTRE EMPRESAS DO MESMO GRUPO	VFR	259.250
OPERACOES ENTRE EMPRESAS DO MESMO GRUPO	ALETHEIA	1.132.308
TOTAL	**TOTAL**	**1.391.558**

8. ANÁLISE ECONÔMICO-FINANCEIRA (combinado)

BALANÇO PATRIMONIAL - ATIVO

Ato contínuo, no que tange ao **Adiantamento de Empregados**, entre janeiro e fevereiro não verificou-se mudanças na rubrica quando comparada com o mês imediatamente anterior. A evolução do saldo é apresentada a seguir.

ADIANTAMENTO A EMPREGADOS

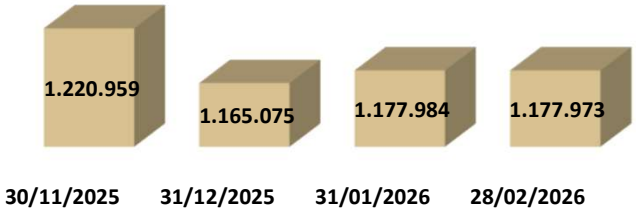

Ademais, a rubrica de **Clientes** apresenta valor a receber de **R$ 971 mil** em fevereiro de 2026, crescimento de 12% frente ao mês anterior. As oscilações da conta no curso dos períodos analisados pode ser observada a seguir:

CLIENTES



8. ANÁLISE ECONÔMICO-FINANCEIRA (combinado)

BALANÇO PATRIMONIAL - PASSIVO

Os dados referentes à **evolução da composição do Passivo** são apresentados a seguir, com informações extraídas do Balancete de Verificação de **fevereiro de 2026**, bem como nos saldos apurados no mês de janeiro de 2026, considerado para fins comparativos.

DESCRIÇÃO RUBRICA	31/01/2026	28/02/2026	AH	AV
PASSIVO CIRCULANTE	**3.518.332**	**3.521.931**	**0%**	**50%**
EMPRÉSTIMOS E FINANCIAMENTOS	1.961.810	1.961.810	0%	28%
FORNECEDORES	178.955	174.106	-3%	2%
OBRIGAÇÕES TRIBUTÁRIAS	398.164	383.399	-4%	5%
OBRIGAÇÕES TRAB. E PREVIDENCIÁRIA	943.798	967.010	2%	14%
OUTRAS OBRIGAÇÕES	35.606	35.606	0%	1%
PASSIVO NÃO CIRCULANTE	**4.061.503**	**4.037.067**	**-1%**	**57%**
EMPRÉSTIMOS E FINANCIAMENTOS	2.427.079	2.427.859	0%	34%
PARCELAMENTOS	1.131.137	1.125.920	0%	16%
OUTROS DÉBITOS - LP	503.287	483.287	-4%	7%
PATRIMÔNIO LÍQUIDO	**(417.194)**	**(456.407)**	**9%**	**-6%**
CAPITAL SOCIAL	91.000	91.000	0%	1%
LUCROS OU PREJUÍZOS ACUMULADOS	(508.194)	(547.407)	8%	-8%
TOTAL DO PASSIVO + PL	**7.162.642**	**7.102.591**	**-1%**	**100%**

Destaca-se que as Empresas apresentam **Passivo a Descoberto,** indicando que o **montante das obrigações supera o total de ativos.**

Em **fevereiro**, o **Passivo Não Circulante** apresentou uma redução de **1%**, enquanto o **Patrimônio Líquido** diminuiu **9%.**

COMPOSIÇÃO DO PASSIVO

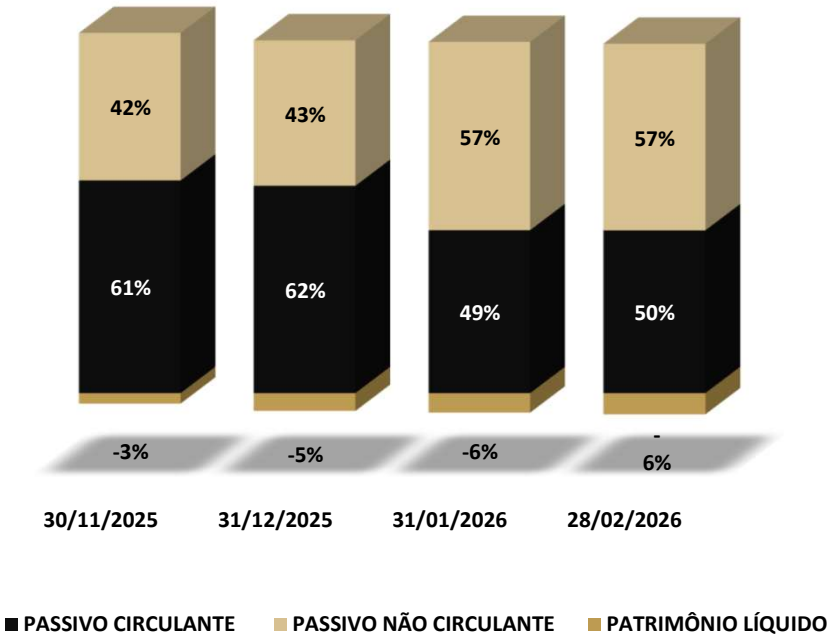

8. ANÁLISE ECONÔMICO-FINANCEIRA (combinado)

BALANÇO PATRIMONIAL - PASSIVO

A seguir apresenta-se a composição do Passivo em **fevereiro de 2026.**

PRINCIPAIS RUBRICAS DO PASSIVO

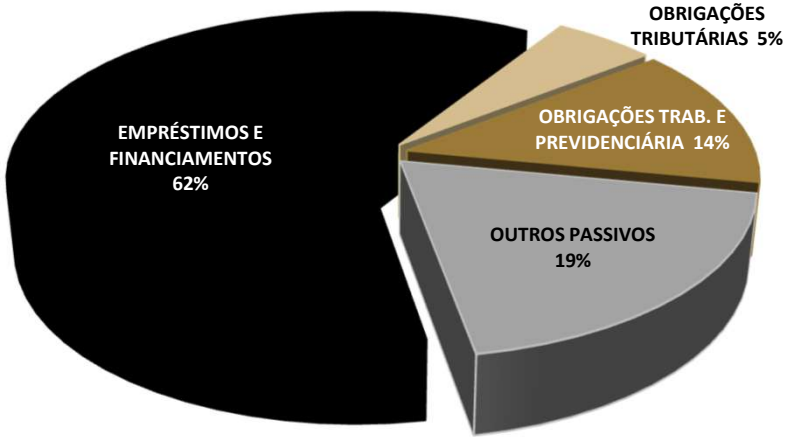

No que diz respeito a rubrica de **Empréstimos e Financiamentos** (de curto e longo prazo) representa **62%** das obrigações em fevereiro de 2026, isto é, **R$ 4.389 mil.** A seguir apresenta-se a evolução do saldo.

EMPRÉSTIMOS E FINANCIAMENTOS

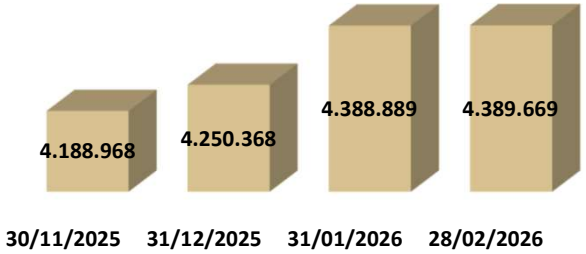

As **Obrigações Tributárias** de curto prazo apresentaram decréscimo de **4%** na competência analisada. A composição dos tributos de curto prazo podem ser contempladas a seguir.

DESCRIÇÃO	ALETHEIA	VFR	TOTAL
IR/SIMPLES NACIONAL	32.876	27.336	60.212
ISSQN	12.073	22.656	34.729
CSLL	11.849	-	11.849
IRRF	8.141	5.009	13.149
PIS	40	80	120
COFINS	185	369	554
TOTAL LÍQUIDO	**65.164**	**55.449**	**120.614**

8. ANÁLISE ECONÔMICO-FINANCEIRA (combinado)

BALANÇO PATRIMONIAL - PASSIVO

Outrossim, as **Obrigações Trabalhistas e Previdenciárias** representam **14%** do passivo total em fevereiro de 2026. Tal rubrica apresentou **variação positiva de 2%** no período, passando de **R$ 943 mil** em janeiro/26 para **R$ 967mil** em fevereiro de 2026. A seguir apresenta-se a evolução da rubrica.

OBRIGAÇÕES TRABALHISTAS E PREVIDENCIÁRIA

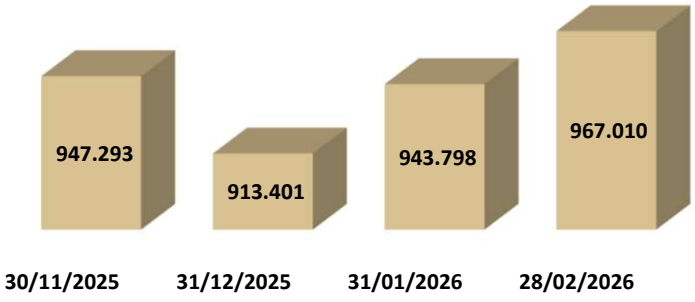

8. ANÁLISE ECONÔMICO-FINANCEIRA (combinado)

DEMONTRATIVO DE RESULTADO (DESACUMULADO)

Os dados referentes à **composição do Resultado Líquido Desacumulado do Período** são apresentados abaixo, com informações extraídas do **Balancete de Verificação de fevereiro de 2026**, bem como os saldos apurados no mês de janeiro de 2026, considerado para fins comparativos.

RUBRICA	JAN.26	FEV.26	AH
RECEITA BRUTA	**418.605**	**428.863**	**2%**
(+) Receita de Prestação de Serviços	418.605	428.863	2%
(-) DEDUÇÕES DA RECEITA BRUTA	**(23.651)**	**(24.231)**	**2%**
(=) RECEITA LÍQUIDA	**394.954**	**404.633**	**2%**
(-) CUSTOS	**(236.088)**	**(250.199)**	**6%**
(=) RESULTADO OPERACIONAL LÍQUIDO	**158.866**	**154.434**	**-3%**
(-) DESPESAS OPERACIONAIS	**(173.658)**	**(184.567)**	**6%**
(-) DESPESAS ADM. E GERAIS	(173.658)	(184.567)	6%
(=) RESULTADO ANTES DO RES. FINANC.	**(14.793)**	**(30.134)**	**104%**
(+/-) RESULTADO FINANCERIO	**(34.755)**	**(9.080)**	**-74%**
(+) RECEITAS FINANCEIRAS	1.413	372	-74%
(-) DESPESAS FINANCEIRAS	(36.168)	(9.452)	-74%
(=) RESULTADO ANTES DO IR E CSLL	**(49.547)**	**(39.213)**	**-21%**
(-) IR e CSLL	**-**	**-**	**-**
(=) RESULTADO LÍQUIDO DO EXERCÍCIO	**(49.547)**	**(39.213)**	**-21%**

A **Receita Bruta mensal** em fevereiro alcançou **R$ 428 mil.** Após as deduções incidentes, a **Receita Líquida totalizou R$ 404 mil no período**.

No mesmo período, os **Custos** somaram **R$ 250 mil.**

Outrossim, as **Despesas Operacionais** atingiram **R$ 184 mil** em fevereiro, apresentando um aumento de **6%** no comparativo com janeiro.

Ato contínuo, o **Resultado Financeiro** apresentou melhora em fevereiro de 2026 **(-R$ 9 mil)**.

Tais montas contribuíram para que o **Resultado Líquido de fevereiro/26** fosse negativo em **R$ 39 mil.**

RESULTADO DO EXERCÍCIO

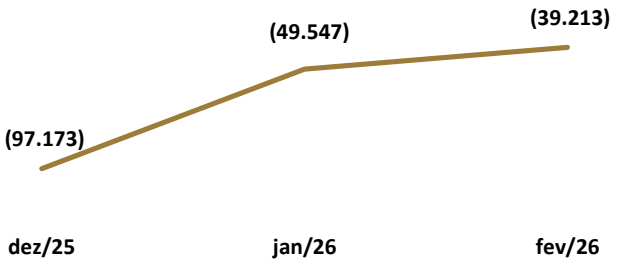

8. ANÁLISE ECONÔMICO-FINANCEIRA (combinado)

ÍNDICES DE LIQUIDEZ

Os índices de liquidez demonstram a **capacidade das empresas de honrar suas obrigações.** Em outras palavras, demonstram se os recursos disponíveis e realizáveis são suficientes para pagar as dívidas no curto e no longo prazo.

A seguir serão demonstrados os **índices de liquidez** das Recuperandas dos últimos três meses analisados.

ÍNDICES	31/12/2025	31/01/2026	28/02/2026
LIQUIDEZ GERAL	0,95	0,94	0,94
LIQUIDEZ IMEDIATA	0,059	0,091	0,048
LIQUIDEZ SECA	0,88	1,11	1,10
LIQUIDEZ CORRENTE	0,88	1,11	1,10

- **Liquidez Corrente:** mede a relação entre o ativo e o passivo de curto prazo, indicando se as empresas possuem recursos suficientes para cumprir seus compromissos imediatos;
- **Liquidez Seca:** avalia a mesma relação, mas desconsidera os estoques, revelando a capacidade de pagamento sem depender da venda de mercadorias ou produtos;
- **Liquidez Geral:** considera todos os ativos e passivos, de curto e longo prazo, refletindo a situação financeira global das empresas;
- **Liquidez Imediata:** demonstra quanto das dívidas de curto prazo poderiam ser quitadas apenas com o caixa e as aplicações financeiras disponíveis.

A **liquidez corrente** aumentou de **0,88 em dezembro para 1,10 em fevereiro**, indicando que, para cada **R$ 1,00 de dívida de curto prazo**, as Recuperandas dispõem de **R$ 1,10 em ativos circulantes**.

A **liquidez seca** passou de **0,88** para **1,10**.

A **liquidez imediata** manteve-se em **patamar reduzido**, com **0,048** em fevereiro, evidenciando **baixa disponibilidade em caixa e aplicações financeiras** para quitação imediata de obrigações.

Por sua vez, a **liquidez geral** recuou de **0,95 para 0,94** no trimestre, refletindo **a redução dos ativos frente ao passivo total**.

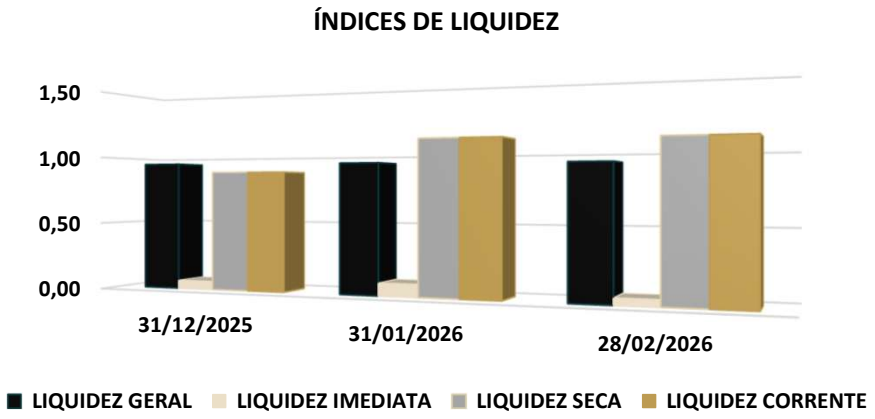

8. ANÁLISE ECONÔMICO-FINANCEIRA (combinado)

COMPOSIÇÃO DO ENDIVIDAMENTO

A seguir será demonstrado o grau de endividamento das Recuperandas nos últimos três meses analisados.

DESCRIÇÃO	31/12/2025	31/01/2026	28/02/2026
ENDIVIDAMENTO A CURTO PRAZO	59%	46%	47%
ENDIVIDAMENTO A LONGO PRAZO	41%	54%	53%

- **Endividamento a Curto Prazo:** refere-se às obrigações que vencem até o fim do exercício social seguinte, isto é, registradas no passivo circulante.
- **Endividamento a Longo Prazo:** refere-se às obrigações que vencem após o fim do exercício social seguinte, isto é, registradas no passivo não circulante.

Em **fevereiro de 2026**, **47% das dívidas das Recuperandas estavam concentradas no curto prazo**, e **53% das obrigações no longo prazo**.

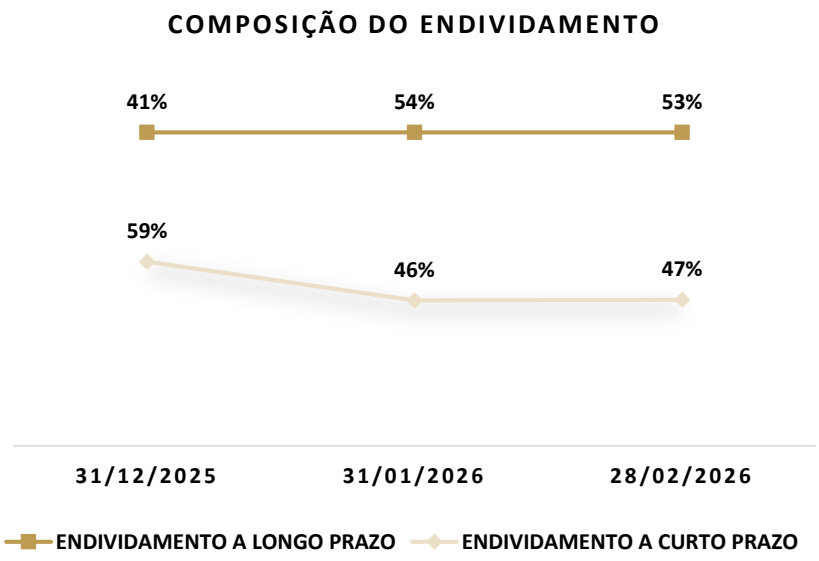

09. OUTRAS INFORMAÇÕES

STAY PERIOD

O **stay period** corresponde ao prazo legal de **180 dias** durante o qual permanecem **suspensas todas as ações e execuções** movidas contra as Recuperandas.

Data de início: 22/11/2024
Situação: não vigente.

HONORÁIROS ADMINISTRAÇÃO JUDICIAL

Até a data da elaboração deste Relatório, os **honorários devidos à Administração Judicial estavam em dia.**

CONSULTA PROTESTOS

Foi realizada (em 24/04/2026) consulta ao **Banco Nacional de Dados de Protestos – CENPROT**, mantido pelos cartórios de protesto de títulos.

Foram identificados 2 protestos em nome da Recuperanda **VFR Indústria Comércio e Serviços de Sistemas Ltda. (CNPJ 00.849.184/0001-69).**

Outrossim**,** não foram identificados protestos em nome da Recuperanda **Aletheia Tech Ltda. (CNPJ 43.563.456/0001-72).**

Consulta realizada em: https://www.pesquisaprotesto.com.br/

10. CONSIDERAÇÕES FINAIS

Isso posto, a Administração Judicial, em cumprimento ao artigo 22, inciso II, alínea *c*, da Lei 11.101/2005, apresenta o Relatório Mensal de Atividades das Recuperandas **VFR Indústria Comércio e Serviços de Sistemas Ltda . e Aletheia Tech Ltda.,** com análise contábil do mês de **fevereiro de 2026.**

No mais, informa que os Relatórios são disponibilizados no site www.cataliseaj.com.br e coloca-se à disposição para eventuais esclarecimentos.

Porto Alegre/RS, 30 de abril de 2026.

Júlio Alfredo de Almeida
OAB/RS 24.023

Janice Cainelli de Almeida
OAB/RS 22.257

Juliana Cainelli de Almeida
OAB/RS 97.853

Fábio Cainelli de Almeida
OAB/RS 106.886

Mauricio Andorffy de Souza
OAB/RS 124.849

Otávio Hardtke Boaventura
OAB/RS 124.849

Josiane Pereira Machado
CRC/RS 059.503/O

Alex Carlos Scheffer
CRA/RS 056.648/O

CATALISE
ADMINISTRAÇÃO JUDICIAL

|Rua Coronel Bordini, nº 360
|Bairro Auxiliadora
|Porto Alegre/RS

|aj@cataliseaj.com.br

|(51) 99835-9740