CATALISE
ADMINISTRAÇÃO JUDICIAL

RELATÓRIO MENSAL DE ATIVIDADES

RECUPERANDAS:
APOLLO PRÉ MÍDIA LTDA
COLLORINK TINTAS LTDA
VECTOR PRÉ IMPRESSÃO CHAPECÓ LTDA

RECUPERAÇÃO JUDICIAL N. 5003514-62.2026.8.24.0019

COMPETÊNCIA: ATÉ FEVEREIRO DE 2026
APRESENTADO EM: ABRIL DE 2026

CATALISE ADMINISTRAÇÃO JUDICIAL

SUMÁRIO

1 CONSIDERAÇÕES INICIAIS

2 CRONOGRAMA PROCESSUAL

3 EVENTOS DO MÊS

4 SOBRE AS RECUPERANDAS

5 STAY PERIOD E ESSENCIALIDADE DE BENS

6 VERIFICAÇÃO E REGISTRO DAS ATIVIDADES

7 PASSIVO CONCURSAL

8 PASSIVO EXTRACONCURSAL

9 ANÁLISE ECONÔMICO-FINANCEIRA

10 CONSIDERAÇÕES FINAIS

1. CONSIDERAÇÕES INICIAIS

O presente Relatório Mensal de Atividade foi elaborado **com base nas informações e documentos mensais encaminhadas pelas Recuperandas**, incluindo os **balancetes de verificação contábil mensais.**

Cumpre inferir que os demonstrativos analisados **não foram submetidos a auditoria independente**, motivo pelo qual **não é possível assegurar integralmente a exatidão, integridade ou completude das informações** prestadas pelas Devedoras.

Os números da Análise Econômico-Financeira Combinada apresentados neste Relatório foram elaborados por esta Equipe por meio de somatório de cada rubrica dos balancetes mensais das Devedoras. Isto é, **não se trata de Demonstração Consolidada elaborada à luz do CPC 36** (Comitê de Pronunciamentos Contábeis Demonstrações Consolidadas) pelos responsáveis pela contabilidade das Devedoras.

Urge ressaltar que a escrituração contábil elaborada pelas Empresas deve levar em consideração as normas contábeis normalmente aceitas. Assim, **possível que o saldo contábil de certas rubricas não coincidam com a o valor atual de mercado dos ativos.** A exemplo das contas de Imobilizado e Intangível. Não sendo permitida reavaliação de bens tangíveis e intangíveis, devido às disposições contidas na Lei n.º 11.638/2007, que alterou a Lei n.º 6.404/1976, o saldo contábil apresentado pode não coincidir com o valor de mercado atual dos bens, motivo pelo qual se faz importante analisar outros documentos, como o Laudo de avaliação dos bens e ativos das Empresas.

As informações apresentadas estão expressas em **reais (R$), salvo mencionado.**

2. CRONOGRAMA PROCESSUAL

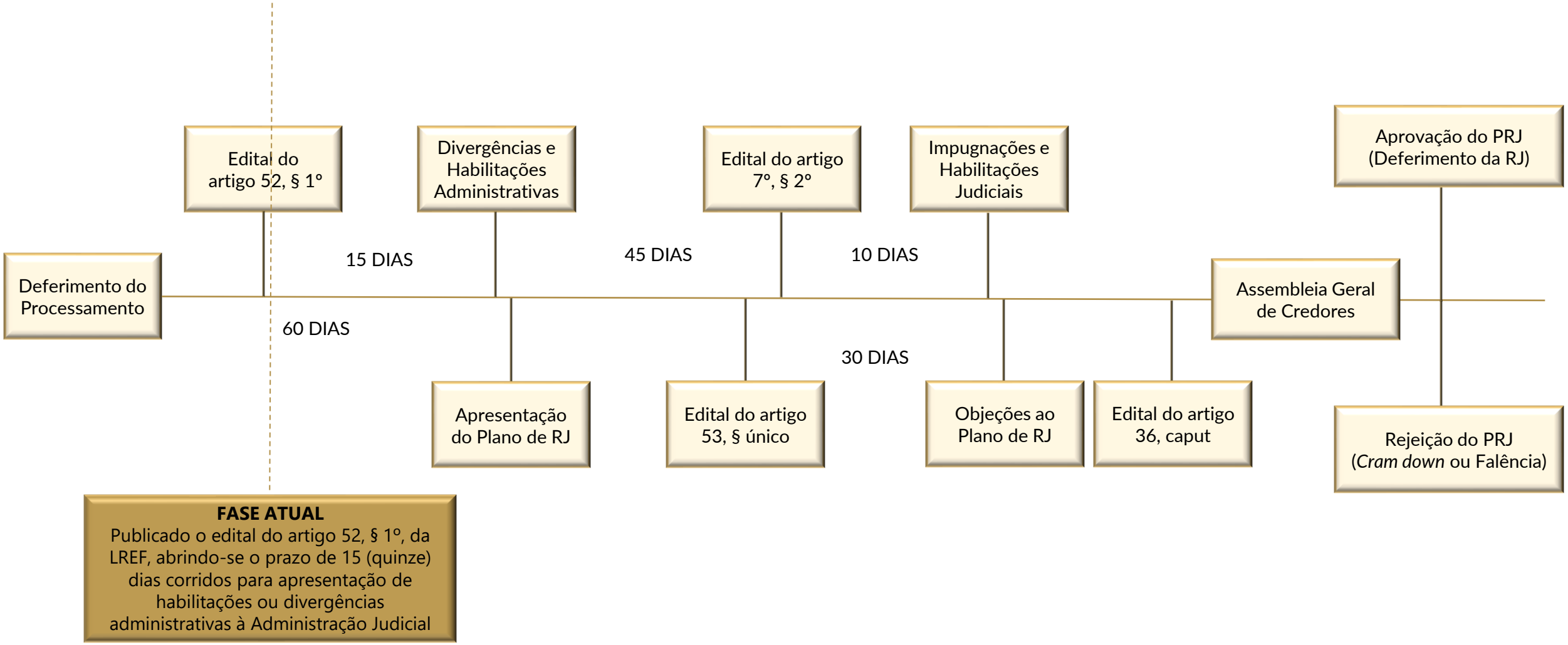

3. EVENTOS DO MÊS – ABRIL/26

Evento	Data	Breve Resumo
1	31/03/2026	Pedido de Recuperação Judicial.
9	31/03/2026	Juntada da guia de custas iniciais pelas Requerentes.
11	08/04/2026	Decisão proferida pelo Juízo na qual, dentre outras providências: **i)** determinou a realização de constatação prévia, nos termos do artigo 51-A da LREF, para verificação sumária das reais condições de funcionamento das empresas requerentes e análise minuciosa dos documentos juntados aos autos; **ii)** nomeou para a realização do trabalho técnico preliminar, nos termos do artigo 51-A da LREF, Catalise Administração Judicial, inscrito no CNPJ sob o nº 50.250.124/0001-01, representada por Júlio Alfredo de Almeida, advogado – OAB/RS 24.023 e Fábio Cainelli de Almeida, advogado – OAB/RS 106.886; **iii)** determinou as requerentes a promoção do depósito prévio do valor de R$ 10.000,00 (dez mil reais), indispensável à realização da diligência ora estabelecida; **iv)** consignou que o laudo de constatação prévia, cujas diligências deverão ser cumpridas em sigilo processual, deverá conter a análise dos documentos acostados aos autos, incluindo a análise dos requisitos para a consolidação substancial, bem como a inspeção ou constatação das reais condições de funcionamento das empresas requerentes, dentre outros elementos que o expert entender cabíveis, além daqueles enumerados nos parágrafos 5º a 7º do art. 51-A da Lei nº 11.101/2005, além do passivo fiscal das requerentes; **v)** declarou, de pronto, inexistir nulidade processual em razão da ausência de intimação individual de credores, nos termos da legislação vigente; e **vi)** indefiro, por ora, o pedido de levantamento do sigilo processual e a habilitação de terceiros interessados, considerando a necessidade de resguardar o adequado andamento do feito.
19	08/04/2026	Juntada do comprovante de depósito dos honorários para realização do Laudo de Constatação Prévia, no montante de R$ 10.000,00.
24	09/04/2026	Aceite do encargo pela Administração Judicial.
28	14/04/2026	Juntada do Laudo de Constatação Prévia.
30	16/04/2026	Decisão de deferimento do processamento da Recuperação Judicial.
44	17/04/2026	Promoção do Ministério Público conferindo ciência em relação aos atos processuais praticados até o momento e que aguarda o andamento regular do processo.
51	18/04/2026	Manifestação da Administração Judicial na qual: **i)** consignou o aceite da nomeação para atuar como Administradora Judicial no caso; **ii)** acostou o Termo de Compromisso assinado; **iii)** informou que realizará o envio das correspondências deque trata o artigo 22, inciso I, alínea *a*, de forma eletrônica, por e-mail; **iv)** manifestou-se pela publicação do edital previsto no artigo 52, § 1º, da LREF, acostando a minuta; **v)** comunicou que disponibilizou, em seu site, as principais informações do caso; **vi)** disponibilizou e indicou os canais para que os credores e interessados possam entrar em contato diretamente com a Administração Judicial e encaminhem os pedidos de habilitação ou divergências administrativas.
53	20/04/2026	Edital do artigo 52, § 1º, da LREF
65	23/04/2026	Manifestação da Junta Comercial do Estado de Santa Catarina (JUCESC) apresentando a documentação encaminhada pela Gerência de Cadastro e Arquivo de Autarquia relativa às certidões simplificadas das Recuperandas já com a inclusão da expressão “EM RECUPERAÇÃO JUDICIAL” na razão social.

4. SOBRE AS RECUPERANDAS

ATIVIDADE DESEMPENHADA

O **Grupo Apollo** atua de forma integrada no setor gráfico, especialmente **na impressão flexográfica.** A **Vector** realiza a pré-impressão (tratamento técnico de arquivos), a **Apollo** atua na pré-mídia (padronização e preparação digital) e a **Collorlink** fabrica tintas e insumos gráficos. As **atividades são complementares e interdependentes**, compondo uma cadeia produtiva única voltada à produção de embalagens e materiais impressos.

LOCALIZAÇÃO

Conforme exposto pelas Recuperandas, as atividades são desenvolvidas no município de **Chapecó/SC**.

COMPOSIÇÃO SOCIETÁRIA

APOLLO PRÉ MÍDIA LTDA.
CNPJ: 51.765.996/0001-67

- **GEAN RICARDO DEOLA ALCHIERI** 071.453.289-41
- **FABIO GONCALVES DA ROSA** 037.022.089-76
- **CELINO MELLO PEREIRA** 363.691.440-53
- **RAFAEL GABARDO SIGNORI** 033.843.569-77

COLLORLINK TINTAS LTDA.
CNPJ: 28.323.836/0001-46

- **CELINO MELLO PEREIRA** 363.691.440-53
- **GEAN RICARDO DEOLA ALCHIERI** 071.453.289-41

VECTOR PRÉ IMPRESSÃO CHAPECÓ LTDA.
CNPJ: 14.929.256/0001-92

- **CELINO MELLO PEREIRA** 363.691.440-53
- **GEAN RICARDO DEOLA ALCHIERI** 071.453.289-41
- **SAIMON GRANDO PEREIRA** 055.447.969-98

CAUSAS DA CRISE

De acordo com a exordial, a crise econômico-financeira das Recuperandas decorre da combinação de fatores externos e operacionais, notadamente a **desaceleração da demanda,** que impactou o volume de receitas, aliada à **elevação dos custos de insumos,** despesas logísticas e encargos operacionais, resultando na compressão das margens.

Soma-se a isso o **cenário macroeconômico adverso**, com aumento das taxas de juros e restrição ao crédito, o que elevou o custo do endividamento e limitou o acesso a novas fontes de financiamento.

Como consequência, verificou-se **deterioração do fluxo de caixa** e descompasso entre os prazos de recebimento e pagamento, culminando em restrição de liquidez, ainda que mantida a viabilidade operacional das atividades, cenário que motivou o ajuizamento do pedido de Recuperação Judicial.

RECUPERANDAS

NOME	CNPJ
APOLLO PRÉ MÍDIA LTDA.	51.765.996/0001-67
COLLORLINK TINTAS LTDA.	28.323.836/0001-46
VECTOR PRÉ IMPRESSÃO CHAPECÓ LTDA.	14.929.256/0001-92

CONSOLIDAÇÃO SUBSTANCIAL

As Recuperandas operam sob o regime de **consolidação processual e substancial**, conforme determinado no processo de Recuperação Judicial.

4. SOBRE AS RECUPERANDAS

QUADRO FUNCIONAL

A análise do quadro funcional do **Grupo Apollo** indica a existência de **6 colaboradores**, conforme relação de empregados apresentada nos autos.

Conforme documentação apresentada, o dispêndio salarial mensal totaliza aproximadamente **R$ 13 mil**, valor que corresponde à totalidade dos colaboradores informados.

Cumpre salientar que a relação de empregados foi apresentada de forma consolidada, não sendo possível identificar a vinculação individual de cada colaborador às respectivas Empresas do grupo, o que limita a análise segmentada por sociedade.

O gráfico abaixo evidencia a distribuição dos colaboradores por cargo, com predominância de funções operacionais vinculadas à produção, notadamente auxiliares de produção e clicheristas.

COLABORADORES POR CARGO

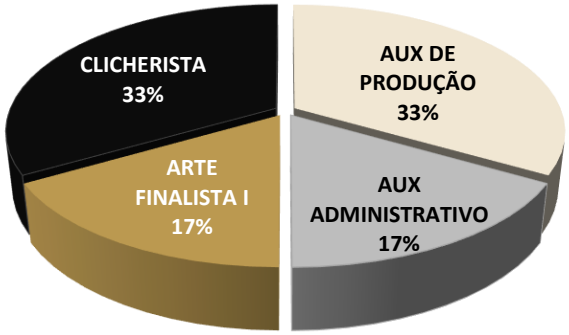

CONSULTA PROTESTOS

Foi realizada (em 22/04/2026) consulta ao **Banco Nacional de Dados de Protestos – CENPROT**, mantido pelos cartórios de protesto de títulos. **Foram identificados protestos ativos** em nome das Recuperandas.

NOME	CNPJ	QTDE. TÍTULOS
APOLLO PRÉ MÍDIA LTDA.	51.765.996/0001-67	-
COLLORLINK TINTAS LTDA.	28.323.836/0001-46	81
VECTOR PRÉ IMPRESSÃO CHAPECÓ LTDA.	14.929.256/0001-92	-

Consulta realizada em: https://www.pesquisaprotesto.com.br/

5. STAY PERIOD E ESSENCIALIDADE DE BENS

STAY PERIOD

O ***stay period*** corresponde ao prazo legal de **180 dias** durante o qual permanecem **suspensas todas as ações e execuções** movidas contra as Recuperandas.

Data de início: 16/04/2026
Situação: vigente

PEDIDOS DE ESSENCIALIDADE

As Recuperandas, até o momento de elaboração do presente relatório, **não formularam nenhum pedido de reconhecimento de essencialidade de bens específicos**.

Nesse sentido, a Administração Judicial informa que, em caso de pedidos de essencialidade de ativos, postulados nos autos da recuperação judicial das Devedoras, apresentará a análise quanto à situação dos requerimentos eventualmente propostos.

6. VERIFICAÇÃO E REGISTRO DAS ATIVIDADES

Em 10 de abril de 2026, foi realizada visita *in loco* nas sedes das empresas componentes do Grupo Apollo para fins de elaboração do Laudo de Constatação Prévia, acostado ao Evento 28 dos autos recuperacionais.

Desde a data da vistoria realizada pela Administração Judicial às sedes das Recuperandas até o presente momento, não houve alterações na situação das atividades empresariais exercidas que tenham sido informadas pelas Devedoras.

Para comprovar as atividades das Recuperandas, foram realizados registros fotográficos e gravações audiovisuais nas instalações, evidenciando que as Recuperandas estão mantendo suas atividades.

Ainda, registra-se que, através do link https://www.youtube.com/watch?v=NgQs5O7d1j8 ou do QRCODE abaixo é possível visualizar os últimos registros realizados da operação:

SCAN ME!

7. PASSIVO CONCURSAL

Conforme **Edital do art. 52, § 1º, da Lei 11.101/2005**, foi publicada a **primeira relação de credores das Recuperandas**, totalizando **R$ 6.637.278,57**.

CREDORES	VALOR EDITAL ARTIGO 52 , § 1°	%
CLASSE I	R$ 1.024,17	0,02%
CLASSE II	R$ 0,00	0%
CLASSE III	R$ 6.551.171,90	99%
CLASSE IV	R$ 85.082,50	1%
TOTAL	**R$ 6.637.278,57**	**100%**

O passivo sujeito conta com **36 credores**, divididos da seguinte maneira:

- 6 credores de trabalhistas;
- 25 credores quirografários; e
- 5 credores microempresas ou empresas e pequeno porte.

PASSIVO SUJEITO

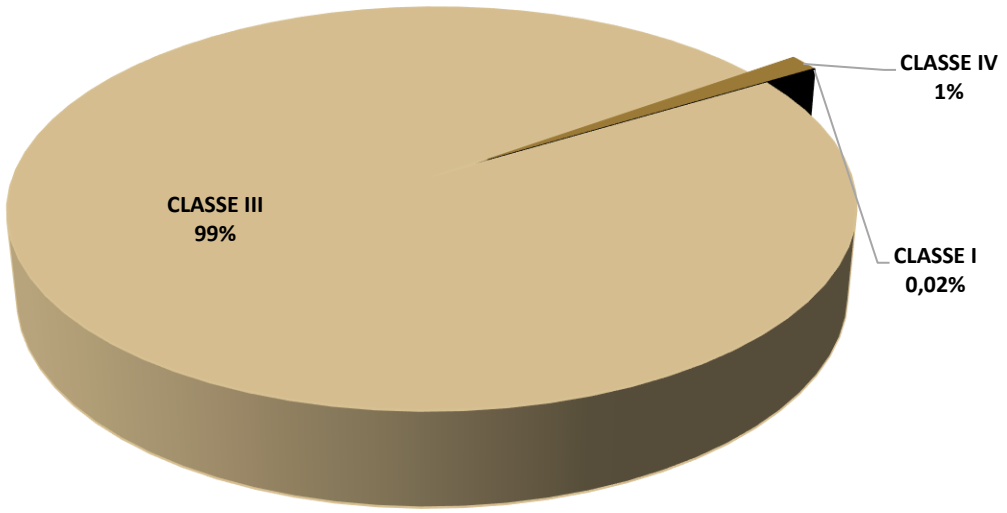

8. PASSIVO EXTRACONCURSAL

OBRIGAÇÕES CORRENTES, OBRIGAÇÕES FISCAIS E OUTROS EXTRACONCURSAIS

OBRIGAÇÕES CORRENTES

A análise das **obrigações correntes** tem por objetivo verificar se os Recuperandos vêm cumprindo os compromissos assumidos após o deferimento da Recuperação Judicial, considerando que o inadimplemento dessas obrigações pode ensejar a **convolação da Recuperação Judicial em Falência**, nos termos do artigo 73, inciso IV, da Lei nº 11.101/2005.

Em **fevereiro/2026**, observa-se que **34% do passivo (R$ 1.901 mil)** está concentrado na rubrica **Fornecedores.**

A análise do balancete evidencia **pagamentos no montante de R$ 265 mil no período**, indicando a **liquidação de obrigações junto a fornecedores.**

DESCRIÇÃO	APOLLO	COLLORLINK	VECTOR	TOTAL
Saldo Inicial de Fornecedores (31.01.2026)	477.018	564.386	-	1.041.404
(-) Débitos	(28.000)	(237.257)	-	(265.257)
(+) Créditos	383.794	741.623	-	1.125.417
(=) Saldo Final de Fornecedores (28.02.2026)	**832.813**	**1.068.751**	**-**	**1.901.564**

OBRIGAÇÕES FISCAIS

A **análise do passivo fiscal** assume relevância no contexto da **Recuperação Judicial**, uma vez que, embora os créditos tributários não se submetam aos efeitos do plano, sua **regularização é fator relevante para a reestruturação econômico-financeira da Recuperanda**.

Nesse contexto, procede-se à **verificação das obrigações fiscais registradas na contabilidade**, com o objetivo de identificar a **existência, natureza e atualização dos débitos tributários reconhecidos**, bem como eventuais medidas adotadas para sua regularização. Apresenta-se, a seguir, o saldo do passivo das Recuperandas ao final de **fevereiro de 2026,** destacando as obrigações tributárias e previdenciárias.

APOLLO	31/12/2023	31/12/2024	31/12/2025	28/02/2026
OBRIGAÇÕES TRIBUTÁRIAS	**2.710**	**9.205**	**179.057**	**209.256**
OBRIGAÇÕES INSS E FGTS	**410**	**1.034**	**752**	**974**
INSS E IRRF A RECOLHER	187	477	190	345
FGTS A RECOLHER	222	556	562	628

COLLORLINK	31/12/2023	31/12/2024	31/12/2025	28/02/2026
OBRIGAÇÕES TRIBUTÁRIAS	**40.214**	**34.935**	**169.824**	**205.033**
OBRIGAÇÕES INSS E FGTS	**3.458**	**4.504**	**4.376**	**6.720**
INSS E IRRF A RECOLHER	2.819	3.404	3.556	6.228
FGTS A RECOLHER	639	1.100	820	492

VECTOR	31/12/2023	31/12/2024	31/12/2025	28/02/2026
OBRIGAÇÕES TRIBUTÁRIAS	**2.040**	**2.630**	**3.011**	**4.139**
OBRIGAÇÕES INSS E FGTS	**2.851**	**5.685**	**5.203**	**803**
INSS E IRRF A RECOLHER	2.382	5.216	4.682	615
FGTS A RECOLHER	469	469	521	187

8. PASSIVO EXTRACONCURSAL

OBRIGAÇÕES CORRENTES, OBRIGAÇÕES FISCAIS, DÍVIDA ATIVA E OUTROS EXTRACONCURSAIS

INSCRIÇÃO EM DÍVIDA ATIVA

Adicionalmente, em **22/04/2026**, esta Equipe Técnica realizou **consulta no portal da PGFN** para verificar eventual **inscrição em dívida ativa da União e do FGTS**, na condição de devedor principal, corresponsável ou solidário, ressalvando-se que a consulta não contempla débitos parcelados, garantidos ou com exigibilidade suspensa. **Como resultado, não foram identificados débitos inscritos em dívida ativa** para os contribuintes.

NOME	CNPJ	DÍVIDA ATIVA PGFN
APOLLO PRÉ MÍDIA LTDA.	51.765.996/0001-67	-
COLLORLINK TINTAS LTDA.	28.323.836/0001-46	-
VECTOR PRÉ IMPRESSÃO CHAPECÓ LTDA.	14.929.256/0001-92	-

OUTROS EXTRACONCURSAIS

No que se refere aos **Outros Créditos Extraconcursais**, verifica-se que o grupo é composto por obrigações relacionadas a operações extraconcursais, como por exemplo contratos com previsão de **alienação fiduciária**, conforme verificou-se da Relação de Credores – Extraconcursal, documento acostado ao Evento 1 (DOCUMENTACAO8), abaixo sintetizada:

Credor Extra	Valor do crédito	Garantia
Banco do Brasil	R$ 666.000,00	1) Máquina impressora gráfica automática de gravação a laser, 2023; 2) Máquina impressora gráfica automática expositora 3x1, 2023.
BB Administradora de Consórcios Ltda	R$ 39.835,71	Alienação fiduciária do veículo de Placa QKM0F73
Sicredi Fronteiras PRSCSP	R$ 219.097,24	Alienação fiduciária do veículo Ford Territory, 2024/2025, chassi n° LJXCU3BB9STF31768.
Sicredi Fronteiras PRSCSP	R$ 33.719,91	Alienação fiduciária do veículo Chevrolet Prisma, 2015, Placa QHQ-4F16, Renavam n° 01063048289

9. ANÁLISE ECONÔMICO-FINANCEIRA (combinado)

BALANÇO PATRIMONIAL – ATIVO

A seguir, apresenta-se a evolução do **Ativo** com base nos Balancetes de Verificação do mês em análise, comparado aos períodos anteriores.

RUBRICA	31/12/2023	31/12/2024	31/12/2025	28/02/2026	AH	AV
ATIVO CIRCULANTE	**3.002.075**	**4.697.107**	**3.908.495**	**4.639.195**	**19%**	**82%**
DISPONÍVEL	218.859	230.148	1.059.462	1.377.106	30%	24%
CLIENTES	259.192	104.953	165.214	543.489	229%	10%
OUTROS CRÉDITOS	4.427	4.427	4.139	51.250	*1138%*	*1%*
ESTOQUE	2.519.597	4.357.579	2.679.681	2.667.351	*0%*	*47%*
ATIVO NÃO CIRCULANTE	**467.516**	**954.972**	**861.768**	**1.000.315**	**16%**	**18%**
IMOBILIZADO	467.516	954.972	861.768	1.000.315	16%	18%
TOTAL DO ATIVO	**5.741.051**	**5.741.051**	**4.770.264**	**5.639.511**	**18%**	**100%**

COMPOSIÇÃO DO ATIVO

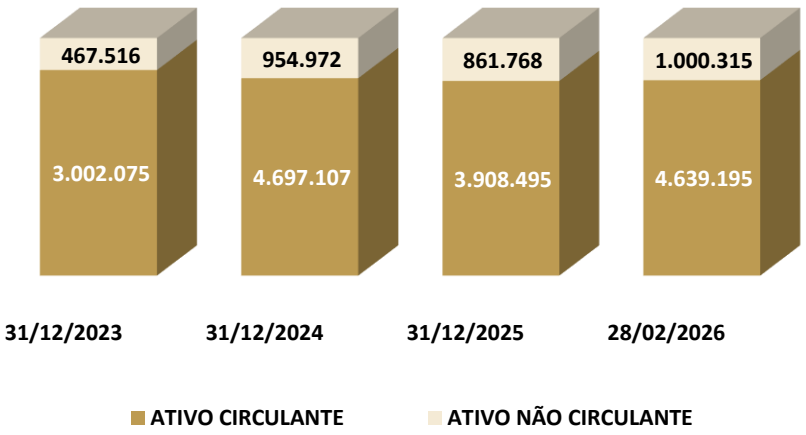

ATIVO CIRCULANTE

O **Ativo Circulante** registrou crescimento de **19%** passando de **R$ 3.908 mil em dezembro/25 para R$ 4.639 mil em fevereiro/26,** representando **82% do total dos bens e direitos** no período mais recente.

Dentre as rubricas que compõem o grupo, observa-se incremento em:

- **Disponível** que passou de **R$ 1.059 mil para R$ 1.377 mil;**
- **Clientes** cujo saldo evoluiu de **R$ 165 mil para R$ 543 mil;** e
- **Outros Créditos** que registrou aumento de **1138%,** alcançando **R$ 51 mil** no período.

Por outro lado, observa-se redução em:

- **Estoques**, passando de **R$ 2.679 mil para R$ 2;667 mil.**

ATIVO NÃO CIRCULANTE

O **Ativo Não Circulante** passou de **R$ 861 mil em dezembro/25 para R$ 1.000 mil em fevereiro/26**, representando **16% do total** no período mais recente.

Dentre as rubricas que compõem o grupo, observa-se incremento em:

- **Imobilizado**, que passou de **R$ 861 mil para R$ 1.000 mil**.

9. ANÁLISE ECONÔMICO-FINANCEIRA (combinado)

BALANÇO PATRIMONIAL – PASSIVO

A seguir, apresenta-se a evolução do **Passivo** com base no Balancete de Verificação do mês em análise, comparado aos períodos anteriores.

DESCRIÇÃO RUBRICA	31/12/2023	31/12/2024	31/12/2025	28/02/2026	AH	AV
PASSIVO CIRCULANTE	**485.642**	**819.788**	**1.474.675**	**2.409.703**	**63%**	**43%**
EMPRÉSTIMOS E FINANCIAMENTOS	4.367	-	-	-	-	0%
FORNECEDORES	376.348	700.069	1.041.404	1.901.564	83%	34%
OBRIGAÇÕES TRIBUTÁRIAS	44.963	46.770	351.892	418.427	19%	7%
OBRIGAÇÕES TRABALHISTAS PREVIDENCIÁRIAS	59.964	72.949	81.379	89.712	10%	2%
PASSIVO NÃO CIRCULANTE	**255.250**	**531.908**	**447.865**	**921.665**	**106%**	**16%**
PASSIVO EXIGÍVEL A LONGO PRAZO	255.250	531.908	447.865	921.665	106%	16%
PATRIMÔNIO LÍQUIDO	**2.728.699**	**4.300.384**	**2.847.724**	**2.308.144**	**-19%**	**41%**
CAPITAL SOCIAL	800.000	800.000	800.000	800.000	0%	14%
LUCROS E PREJUÍZOS ACUMULADOS	1.928.699	3.500.384	2.047.724	1.508.144	-26%	27%
TOTAL DO PASSIVO + PL	**5.741.051**	**5.741.051**	**4.770.264**	**5.639.511**	**18%**	**100%**

COMPOSIÇÃO DO PASSIVO

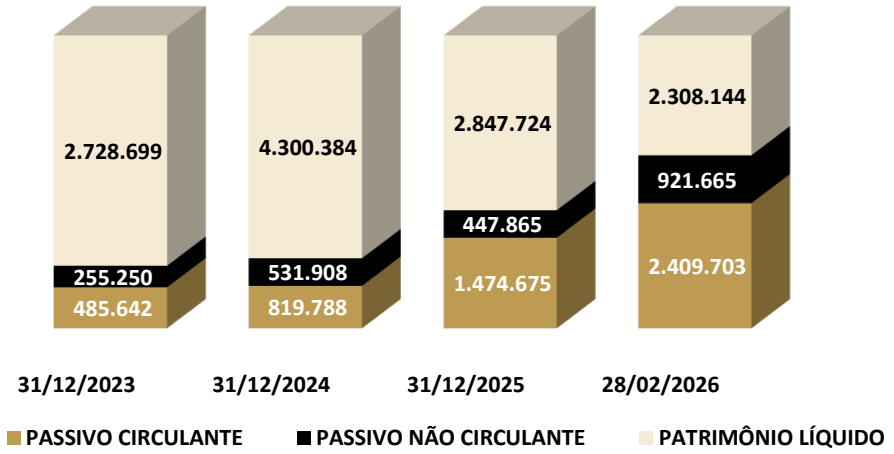

PASSIVO CIRCULANTE

O **Passivo Circulante** cresceu 63%, passando de **R$ 1.474 mil em dezembro/25 para R$ 2.409 mil em fevereiro/26**, representando **43% do total** dos passivos no período mais recente.

Dentre as rubricas que compõem o grupo, observa-se incremento em:

- **Fornecedores**, cujo saldo evoluiu de R$ 1.041 mil para R$ 1.901 mil, alta de **83%;**
- **Obrigações Tributárias**, que passou de R$ 351 mil para R$ 418 mil, crescimento de **19%; e**
- **Obrigações Trab. e Previdenciárias**, que passou de R$ 81 mil para R$ 89 mil, alta de **10%.**

PASSIVO NÃO CIRCULANTE

O **Passivo Não Circulante** cresceu 106%, passando de **R$ 447 mil em dezembro/25 para R$ 921 mil em fevereiro/26.** A composição desse grupo é integralmente representada pelo **Passivo Exigível a Longo Prazo**, com saldo de R$ 921 mil no período mais recente.

PATRIMÔNIO LÍQUIDO

O **Patrimônio Líquido** apresentou **piora de 19% entre dezembro/25 e fevereiro/26.** Esse resultado reflete a redução na rubrica de **Lucros e Prejuízos Acumulados**, enquanto o **Capital Social** permaneceu inalterado em **R$ 800 mil** no período.

9. ANÁLISE ECONÔMICO-FINANCEIRA (COMBINADO)

BALANÇO PATRIMONIAL – RESULTADO

A seguir, apresenta-se a composição do **Resultado Líquido do Período**, com base no Balancete de Verificação do mês em análise, comparado aos períodos anteriores.

RUBRICAS	ACUMULADO JAN A DEZ.23	ACUMULADO JAN A DEZ.24	ACUMULADO JAN A DEZ.25	ACUMULADO JAN A FEV.26	AH
RECEITA BRUTA	**2.934.555**	**6.115.122**	**6.369.454**	**929.390**	**-85%**
(-) DEDUÇÕES DA RECEITA BRUTA	(479.889)	(941.651)	(950.352)	(129.075)	-86%
(=) RECEITA LÍQUIDA	**2.454.666**	**5.173.472**	**5.419.102**	**800.315**	**-85%**
(-) CUSTOS	(1.226.486)	(2.619.454)	(6.053.619)	(210.241)	-92%
(=) RESULTADO OPERACIONAL LÍQUIDO	**1.228.180**	**2.554.017**	**(634.517)**	**590.073**	**-77%**
(-) DESPESAS OPERACIONAIS	**(654.549)**	**(982.331)**	**(818.144)**	**(182.842)**	-81%
(-) DESPESAS COM VENDAS	(192.581)	(316.601)	(221.570)	(52.321)	-83%
(-) DESPESAS ADMINISTRATIVAS	(462.162)	(665.731)	(662.446)	(130.520)	-80%
(+) OUTRAS RECEITAS	194	0	65.872	-	-100%
(=) RESULTADO ANTES DO RES. FINANC.	**573.631**	**1.571.686**	**(1.452.661)**	**407.232**	**-74%**
(+/-) RESULTADO FINANCERIO	**-**	**-**	**-**	**(384)**	-
(+) RECEITAS FINANCEIRAS	-	-	-	-	-
(-) DESPESAS FINANCEIRAS	-	-	-	(384)	-
(=) RESULTADO ANTES DO IR E CSLL	**573.631**	**1.571.686**	**(1.452.661)**	**406.848**	**-74%**
(-) IR e CSLL	-	-	-	-	-
(=) RESULTADO LÍQUIDO DO EXERCÍCIO	**573.631**	**1.571.686**	**(1.452.661)**	**406.848**	**-128%**

DEMONSTRAÇÃO DE RESULTADO

A **Receita Bruta (faturamento)** totalizou **R$ 929 mil** no acumulado de janeiro a fevereiro de 2026. Após as deduções de **R$ 129 mil**, a Receita Líquida atingiu R$ 800 mil no período.

Os **Custos** somaram **R$ 210 mil,** representando aproximadamente **26% da Receita Líquida.**

Como resultado, o **Resultado Operacional Líquido** foi positivo em **R$ 590 mil.**

As **Despesas Operacionais** totalizaram **R$ 182 mil**, sendo compostas por Despesas com Vendas de R$ 52 mil e Despesas Administrativas de R$ 130 mil. Após essas despesas, o **Resultado antes do Resultado Financeiro** permaneceu positivo em **R$ 407 mil.**

No **Resultado Financeiro**, apurou-se **despesa líquida de R$ 384**, impactando negativamente o desempenho.

Ainda assim, o **Resultado Líquido** do período encerrou positivo em **R$ 406 mil,** o que corresponde a **51% da Receita Líquida**.

9. ANÁLISE ECONÔMICO-FINANCEIRA

ÍNDICES DE LIQUIDEZ E GRAU DE ENDIVIDAMENTO

Os índices de liquidez demonstram a **capacidade da empresa de honrar suas obrigações.** Em outras palavras, demonstram se os recursos disponíveis e realizáveis são suficientes para pagar as dívidas no curto e no longo prazo.

A seguir serão demonstrados os **índices de liquidez** da Recuperanda nos últimos quatro períodos analisados.

ÍNDICES	31/12/2023	31/12/2024	31/12/2025	28/02/2026
LIQUIDEZ GERAL	4,68	4,18	2,48	1,69
LIQUIDEZ IMEDIATA	0,451	0,281	0,718	0,571
LIQUIDEZ SECA	0,99	0,41	0,83	0,82
LIQUIDEZ CORRENTE	6,18	5,73	2,65	1,93

- **Liquidez Corrente:** mede a relação entre o ativo e o passivo de curto prazo, indicando se a empresa possui recursos suficientes para cumprir seus compromissos imediatos;
- **Liquidez Seca:** avalia a mesma relação, mas desconsidera os estoques, revelando a capacidade de pagamento sem depender da venda de mercadorias ou produtos;
- **Liquidez Geral:** considera todos os ativos e passivos, de curto e longo prazo, refletindo a situação financeira global da empresa;
- **Liquidez Imediata:** demonstra quanto das dívidas de curto prazo poderiam ser quitadas apenas com o caixa e as aplicações financeiras disponíveis.

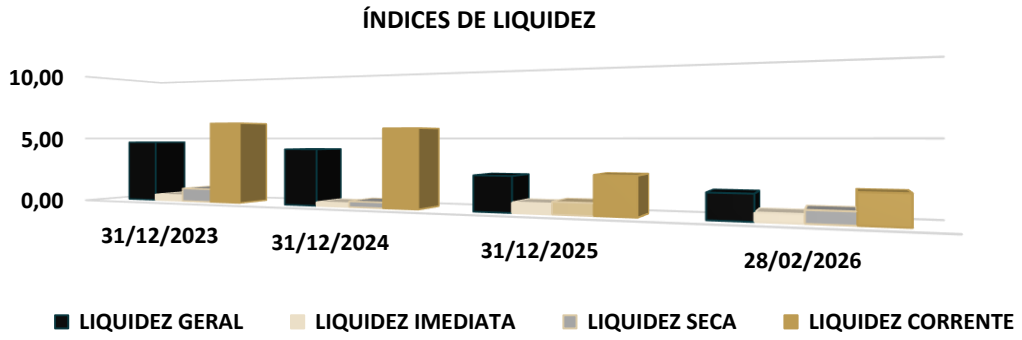

A seguir será demonstrado o **grau de endividamento da Recuperanda** dos últimos três meses analisados.

DESCRIÇÃO	31/12/2023	31/12/2024	31/12/2025	28/02/2026
ENDIVIDAMENTO A LONGO PRAZO	66%	61%	77%	72%
ENDIVIDAMENTO A CURTO PRAZO	34%	39%	23%	28%

- **Endividamento a Curto Prazo:** refere-se às obrigações que vencem até o fim do exercício social seguinte, isto é, registradas no passivo circulante.
- **Endividamento a Longo Prazo:** refere-se às obrigações que vencem após o fim do exercício social seguinte, isto é, registradas no passivo não circulante.

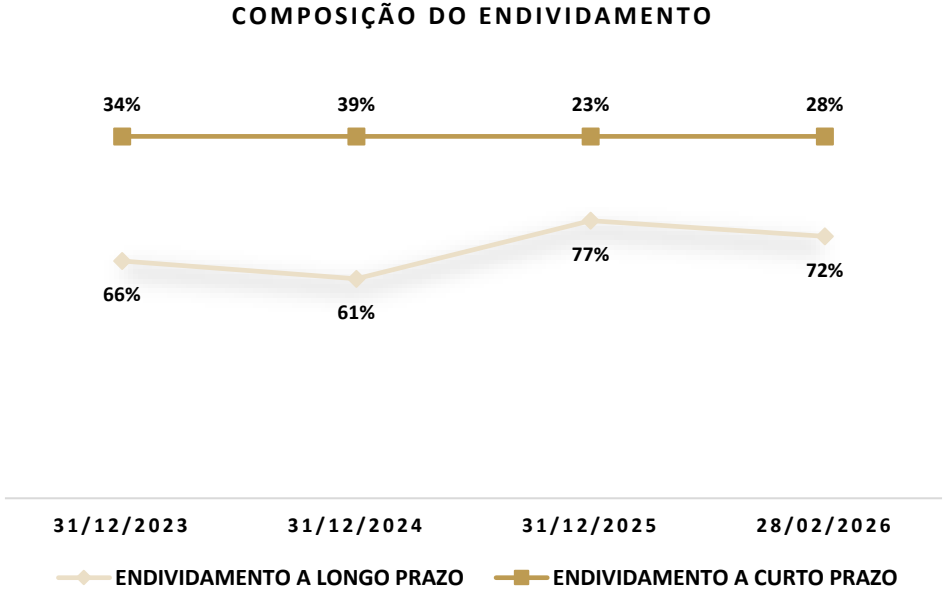

10. CONSIDERAÇÕES FINAIS

Isso posto, a Administração Judicial, em cumprimento ao artigo 22, inciso II, alínea *c*, da Lei 11.101/2005, apresenta o Relatório Mensal de Atividades do **Grupo Apollo**.

No mais, informa que os Relatórios são disponibilizados no site www.cataliseaj.com.br e coloca-se à disposição para eventuais esclarecimentos.

Concórdia/SC, 24 de abril de 2026.

Júlio Alfredo de Almeida
OAB/RS 24.023

Janice Cainelli de Almeida
OAB/RS 22.257

Juliana Cainelli de Almeida
OAB/RS 97.853

Fábio Cainelli de Almeida
OAB/RS 106.886

Mauricio Andorffy de Souza
OAB/RS 105.590

Otávio Hardtke Boaventura
OAB/RS 124.849

Josiane Pereira Machado
CRC/RS 059.503/O

Alex Carlos Scheffer
CRA/RS 056.648/O

CATALISE
ADMINISTRAÇÃO JUDICIAL

|Rua Coronel Bordini, nº 360
|Bairro Auxiliadora
|Porto Alegre/RS

|aj@cataliseaj.com.br

|(51) 99835-9740