CATALISE
ADMINISTRAÇÃO JUDICIAL

RELATÓRIO MENSAL DE ATIVIDADES

RECUPERANDAS:
GRUPO ALPES

BOA VISTA – LOCAÇÃO DE VEÍCULOS S/A
EPI – EMPREENDIMENTO PATRIMONIAL INDUSTRIAL LTDA
PRODUTOS QUÍMICOS ORION S/A

RECUPERAÇÃO JUDICIAL N. 0071948-65.2025.8.16.0014

COMPETÊNCIA: ABRIL DE 2026
APRESENTADO EM: JUNHO DE 2026

CATALISE ADMINISTRAÇÃO JUDICIAL

SUMÁRIO

1 CONSIDERAÇÕES INICIAIS

2 CRONOGRAMA PROCESSUAL

3 EVENTOS DO MÊS

4 SOBRE AS RECUPERANDAS

5 STAY PERIOD E ESSENCIALIDADE DE BENS

6 VERIFICAÇÃO E REGISTRO DAS ATIVIDADES

7 PASSIVO CONCURSAL

8 ANÁLISE ECONÔMICO-FINANCEIRA

9 OUTRAS INFORMAÇÕES

10 CONSIDERAÇÕES FINAIS

1. CONSIDERAÇÕES INICIAIS

O presente Relatório Mensal de Atividade foi elaborado **com base nas informações e documentos mensais encaminhadas pelas Recuperandas**, incluindo os **balancetes de verificação contábil mensais.**

Cumpre inferir que os demonstrativos analisados **não foram submetidos a auditoria independente**, motivo pelo qual **não é possível assegurar integralmente a exatidão, integridade ou completude das informações** prestadas pelas Devedoras.

Os números da Análise Econômico-Financeira Combinada apresentados neste Relatório foram elaborados por esta Equipe por meio de somatório de cada rubrica dos balancetes mensais das Devedoras. Isto é, **não se trata de Demonstração Consolidada elaborada à luz do CPC 36** (Comitê de Pronunciamentos Contábeis Demonstrações Consolidadas) pelos responsáveis pela contabilidade das Devedoras.

Urge ressaltar que a escrituração contábil elaborada pelas Empresas deve levar em consideração as normas contábeis normalmente aceitas. Assim, é **possível que o saldo contábil de certas rubricas não coincidam com a o valor atual de mercado dos ativos.** A exemplo das contas de Imobilizado e Intangível. Não sendo permitida reavaliação de bens tangíveis e intangíveis, devido às disposições contidas na Lei n.º 11.638/2007, que alterou a Lei n.º 6.404/1976, o saldo contábil apresentado pode não coincidir com o valor de mercado atual dos bens, motivo pelo qual se faz importante analisar outros documentos, como o Laudo de avaliação dos bens e ativos das Empresas.

As informações apresentadas estão expressas em **reais (R$), salvo mencionado.**

DOCUMENTAÇÃO MENSAL

No que tange à **apresentação dos documentos mensais**, conforme previsto no artigo 52, inciso IV, da Lei nº 11.101/2005, até o momento da elaboração de presente Relatório Mensal de Atividades (RMA), **estavam pendentes os seguintes documentos (destacados em vermelho):**

Documentos	Período	Status
Questionário mensal preenchido;	abr/26	☒
Balancetes contábeis em formato excel, mensal - com as contas analíticas, sem zeramento de resultado;	abr/26	☒
Balancetes contábeis em formato PDF, mensal e assinados - com as contas analíticas, sem zeramento de resultado;	abr/26	✓
Razão geral do mês do balancete;	abr/26	✓
Histórico analítico do quadro funcional em excel (número de funcionários em cada mês, contendo: nome, regime (CLT ou PJ), data de admissão e cargo);	abr/26	☒
Folha do Pagamento do mês em PDF;	abr/26	✓
Comprovação dos pagamentos do mês aos colaboradores;	abr/26	☒
Extrato do e-CAC (RFB), extrato SEFAZ, extrato da dívida fiscal municipal, ou documento equiparado;	abr/26	✓
Comprovante do Pagamento dos Impostos Federais, Estaduais e Municipais, incluindo compensações e parcelamentos;	abr/26	✓
Comprovante do Pagamento de Encargos sociais – inclusive do FGTS;	abr/26	✓
Relatórios mensais dos órgãos federais, estaduais e municipais dos parcelamentos;	abr/26	✓
Certidões negativas de débitos: FGTS, INSS, SEF, RFB e Municipal; (quando aplicável);	abr/26	☒
Extratos bancários;	abr/26	☒
Relatório Ativos e Passivos Contingentes (contendo número do processo, Vara/Comarca, Partes, Natureza, Valor estimado de perda/ganho, situação processual atual);	abr/26	☒
Relatório de Créditos Extraconcursais (contendo as seguintes colunas: emissor, devedor, valor e tipo de garantia); O Conselho Nacional de Justiça (CNJ), recomenda que sejam destacados os títulos de crédito extraconcursais com fato gerador posterior ao ajuizamento da recuperação judicial ou que possuam vínculos com (i) adiantamento de contrato de câmbio (ACC); (ii) cessão fiduciária de títulos e direitos creditórios e (iii) alienação fiduciária. Enviar (caso aplicável).	abr/26	☒

2. CRONOGRAMA PROCESSUAL

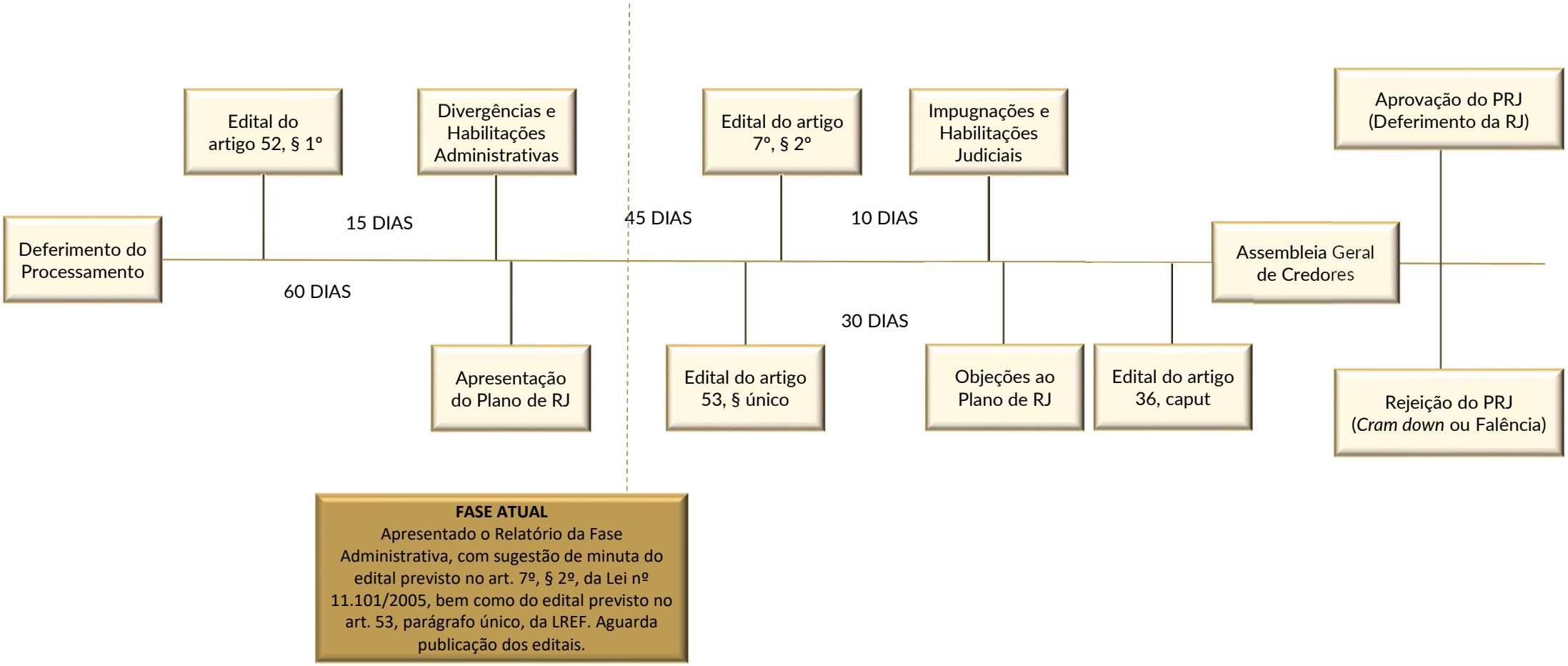

3. EVENTOS DO MÊS

Data	Evento	Breve resumo
05/05/2026	242	O Estado do Paraná manifestou ciência da intimação recebida e requereu a apreciação do pedido anteriormente formulado no mov. 176.1.
05/05/2026	243	Foi certificada a redistribuição equivocada dos autos à 3ª Vara Estadual de Falências e Recuperação Judicial de Curitiba, determinando-se a devolução do processo ao distribuidor para regularização.
06/05/2026	245	O 1º Ofício do Distribuidor informou a redistribuição dos autos em razão da alteração de competência prevista no Decreto Judiciário nº 672/2025, com reativação da distribuição anterior.
13/05/2026	258	A credora Plasnox Indústria e Comércio de Plásticos Ltda. requereu habilitação nos autos, informando ter apresentado divergência administrativa quanto ao valor de seu crédito perante a Administração Judicial.
13/05/2026	259	O Juízo convalidou os atos praticados, homologou o acordo de honorários da Administração Judicial, determinou a publicação dos editais dos arts. 7º, §2º, e 53, parágrafo único, da Lei nº 11.101/2005, e deferiu a prorrogação do *stay period* por mais 180 dias.
04/06/2026	282	O Estado de Pernambuco informou inexistirem débitos inscritos em dívida ativa das Recuperandas perante a Fazenda Estadual, mas apontou irregularidades fiscais da empresa Produtos Químicos Orion S/A. Requereu a apresentação de certidões de regularidade fiscal, bem como que as informações fiscais passem a constar dos relatórios da Administração Judicial.

4. SOBRE AS RECUPERANDAS

ATIVIDADE DESEMPENHADA

A **Boa Vista Locações de Veículos S/A** exerce, atualmente, a atividade de **locação de outros meios de transporte** não especificados anteriormente, sem condutor. Outrossim, a **EPI – Empreendimento Patrimonial Industrial S/A** desenvolve atividade de **holding de instituições não financeiras**. Por fim, a **Produtos Químicos Orion S/A** exerce atividade de **fabricação de cosméticos e produtos de perfumaria e higiene pessoal**.

LOCALIZAÇÃO

A Recuperanda **Boa Vista Locações de Veículos S/A** possui sua matriz no município de **Apucarana/PR**, localizada na Estrada do Rio Bom, KM 4, S/N, Sala E/DT. Já a Recuperanda **EPI – Empreendimento Patrimonial Industrial LTDA** possui sua matriz em **Curitiba/PR**, situada na Avenida Sete de Setembro, 2775. Por sua vez, a Recuperanda **Produtos Químicos Orion S/A** possui sua matriz em **Apucarana/PR**, localizada na Rua Dr. Oswaldo Cruz, 1111, Andar 2, Sala 210, Edifício Planalto.

COMPOSIÇÃO SOCIETÁRIA

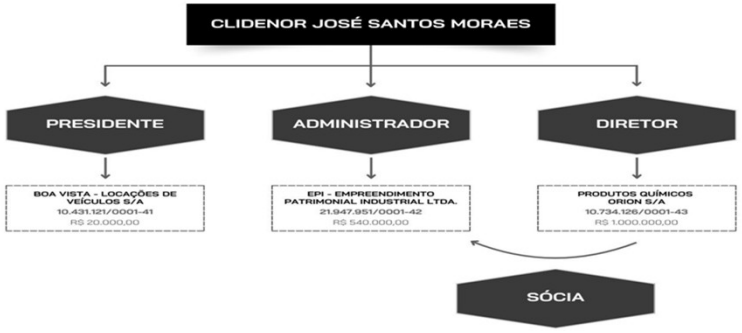

CAUSAS DA CRISE

De acordo com a exordial, o **Grupo Alpes** ingressou com pedido de Recuperação Judicial em razão de uma **combinação de fatores que afetaram** significativamente sua **liquidez**. Entre os principais pontos, destacam-se:

- Mudanças competitivas e pressão comercial.
- Pandemia e efeitos posteriores.
- Aumento de custos.
- Cenário macroeconômico desfavorável.
- Deterioração dos indicadores financeiros.
- Causas centrais da crise.
- Perspectiva e viabilidade.

RECUPERANDAS

NOME	CNPJ
Produtos Químicos Orion S/A	10.734.126/0001-43
EPI – Empreendimento Patrimonial Industrial LTDA.	21.947.951/0001-42
Boa Vista – Locação de Veículos S/A	10.431.121/0001-41

CONSOLIDAÇÃO SUBSTANCIAL

As Recuperandas operam sob o regime de **consolidação processual**, nos termos dos artigos 69-A a 69-F da Lei nº 11.101/2005, conforme requerido no processo de Recuperação Judicial.

4. SOBRE AS RECUPERANDAS

QUADRO FUNCIONAL

Apresenta-se, ao lado, a evolução do quadro funcional das Recuperandas, conforme informações encaminhadas pela sua administração.

De acordo com os relatórios enviados à Administração Judicial, apenas a Recuperanda Produtos Químicos Orion S/A apresentou folha de pagamento no período analisado.

Em **abril de 2026**, a Recuperanda contava com **198 colaboradores.**

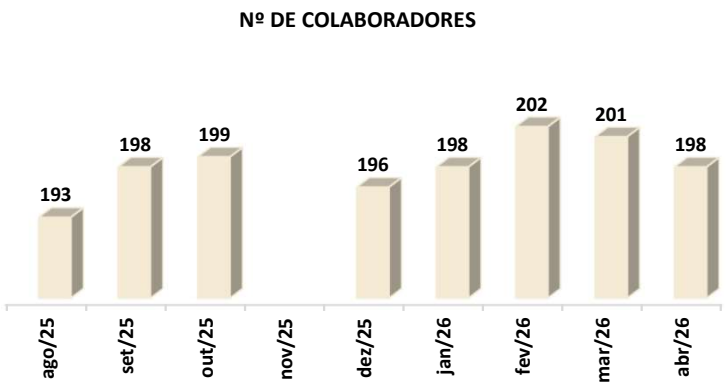

CONSULTA PROTESTOS

Foi realizada (em 03/06/2026) consulta ao **Banco Nacional de Dados de Protestos – CENPROT**, mantido pelos cartórios de protesto de títulos. **Foram identificados protestos ativos** em nome das Recuperandas.

NOME	CNPJ	QTDE. TÍTULOS
Produtos Químicos Orion S/A	10.734.126/0001-43	467
EPI – Empreendimento Patrimonial Industrial LTDA.	21.947.951/0001-42	-
Boa Vista – Locação de Veículos S/A	10.431.121/0001-41	-

Consulta realizada em: https://www.pesquisaprotesto.com.br/

PASSIVO CONTINGENTE

No que se refere ao **Passivo Contingente**, a Administração Judicial solicitou à Recuperanda a **relação dos processos judiciais em que figuram como parte ré**, com o objetivo de identificar eventuais contingências decorrentes de demandas em andamento. Contudo, **até a data de elaboração deste Relatório Mensal de Atividades, tais informações não foram encaminhadas**, o que **impossibilita a apresentação de um panorama detalhado acerca desse passivo**.

Diante disso, a Administração Judicial **permanece acompanhando a questão**, reiterando a solicitação à Recuperanda. **Tão logo os dados sejam disponibilizados**, as informações relativas ao **passivo contingente serão devidamente apresentadas e analisadas nos relatórios mensais subsequentes**, em observância às determinações deste D. Juízo.

5. STAY PERIOD E ESSENCIALIDADE DE BENS

STAY PERIOD

O ***stay period*** corresponde ao prazo legal de **180 dias** durante o qual permanecem **suspensas todas as ações e execuções** movidas contra as Recuperandas.

Data de início: 30/10/2025
Situação: vigente

PEDIDOS DE ESSENCIALIDADE

As Recuperandas **formularam pedido de reconhecimento da essencialidade do veículo VW/Gol 1.0, placa BEH-4162.** Todavia, conforme decisão proferida no Mov. 16, o pleito não foi acolhido.

6. VERIFICAÇÃO E REGISTRO DAS ATIVIDADES

No período analisado, a operação das Recuperandas permaneceu dentro da normalidade, sem alterações relevantes nas atividades empresariais ou em seus estabelecimentos.

O quadro de funcionários segue estável, observando-se apenas a rotatividade natural do mercado. Ademais, estão em andamento contratações de novos representantes comerciais para áreas atualmente descobertas, com início previsto para breve.

Quanto ao desempenho financeiro, foi informado que o faturamento do mês de maio apresentou melhora em relação ao mês anterior. Em relação aos fornecedores, os pagamentos permanecem adimplidos, não havendo registros de atrasos ou intercorrências relevantes. Por fim, não foram reportados fatos relevantes ou eventos extraordinários capazes de impactar a operação da empresa.

Para comprovar as atividades das Recuperandas, foram realizados registros fotográficos e gravações audiovisuais nas instalações, evidenciando que as Recuperandas estão mantendo suas atividades.

Através do link https://youtu.be/gXaknI21KJs ou do QRCODE abaixo é possível visualizar os últimos registros realizados, da operação das Recuperandas:

SCAN ME

7. PASSIVO CONCURSAL

Conforme o **Edital previsto no art. 52, § 1º, da Lei nº 11.101/2005**, foi publicada a **primeira relação de credores das Recuperandas**, totalizando **R$ 29.261.187,44**.

CREDORES	VALOR EDITAL ARTIGO 52 , § 1°	%
CLASSE I	R$ 494.355,52	2%
CLASSE II	R$ 0,00	0%
CLASSE III	R$ 26.351.361,17	90%
CLASSE IV	R$ 2.415.470,75	8%
TOTAL	**R$ 29.261.187,44**	**100%**

O passivo sujeito conta com **382 credores**, divididos da seguinte maneira:

- 193 credores de trabalhistas;
- 106 credores quirografários; e
- 83 credores microempresas ou empresas e pequeno porte.

PASSIVO CONCURSAL

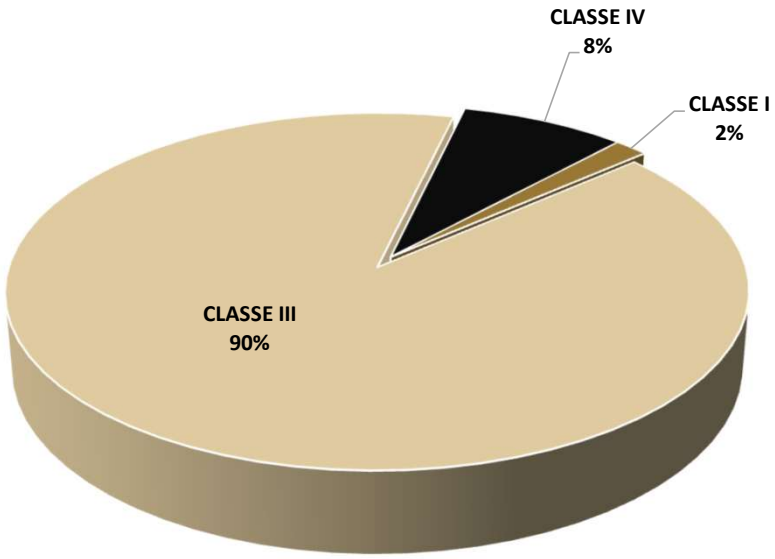

8. ANÁLISE ECONÔMICO-FINANCEIRA (combinado)

BALANÇO PATRIMONIAL – ATIVO

A seguir, apresenta-se a evolução do **Ativo** com base nos Balancetes de Verificação do mês em análise, comparado aos períodos anteriores.

RUBRICA	31/03/2026	30/04/2026	AH	AV
ATIVO CIRCULANTE	**39.694.053**	**38.306.522**	**-3,5%**	**55%**
DISPONÍVEIS	5.197.831	4.588.135	-12%	7%
DUPLICATAS A RECEBER	8.206.427	6.384.855	-22%	9%
ADIANTAMENTOS	9.850.836	9.888.204	0%	14%
CONTAS A RECEBER	3.222.643	3.279.577	2%	5%
ESTOQUES	8.708.264	9.598.518	10%	14%
IMPOSTOS A RECUPERAR	4.460.551	4.519.733	1%	6%
MUTUOS ENTRE EMPRESAS	47.500	47.500	0%	0%
ATIVO NÃO CIRCULANTE	**30.030.443**	**31.483.922**	**5%**	**45%**
REALIZÁVEL A LONGO PRAZO	3.766.740	4.487.321	19%	6%
INVESTIMENTOS	552.713	559.077	1%	1%
IMOBILIZADO	3.566.376	3.552.769	0%	5%
INTANGÍVEL	763.065	770.984	1%	1%
CONTAS DE COMPENSAÇÃO ATIVA	21.381.549	22.113.771	3%	32%
TOTAL DO ATIVO	**69.724.496**	**69.790.445**	**0%**	**100%**

COMPOSIÇÃO DO ATIVO

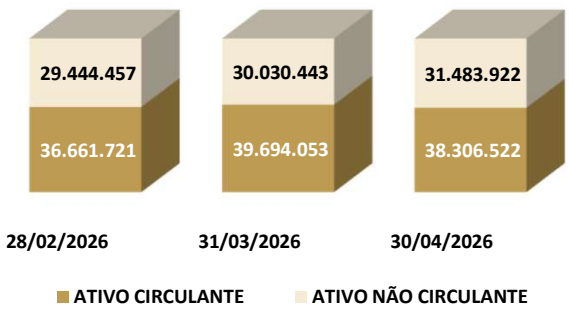

ATIVO CIRCULANTE

O **Ativo Circulante** registrou redução de **3,5%**, passando de **R$ 39.694 mil** em março/26 para **R$ 38.306 mil** em abril/26, representando **55% do total dos bens e direitos** no período.

Dentre as rubricas que compõem o grupo, observa-se incremento em:

- **Contas a Receber**, que passou de **R$ 3.222 mil** para **R$ 3.279 mil** (+**2%**);
- **Adiantamentos,** que registrou acréscimo de **R$ 37 mil**, fechando com saldo de **R$ 9.888 mil** no período
- **Estoques**, de **R$ 8.708 mil** para **R$ 9.598 mil** (**+10%**); e
- **Impostos a Recuperar**, de **R$ 4.460 mil** para **R$ 4.519 mil** (**+1%**).

Por outro lado, observa-se redução em:

- **Disponibilidades**, que recuou de **R$ 5.197 mil** para **R$ 4.588 mil** (**-12%**); e
- **Duplicatas a Receber**, de **R$ 8.206 mil** para **R$ 6.384 mil** (**-22%**);

A rubrica de **Mútuos Entre Empresas** não registraram variação no período (**R$ 47 mil**).

ATIVO NÃO CIRCULANTE

O **Ativo Não Circulante** registrou aumento de **5%**, passando de **R$ 30.030 mil** em março/26 para **R$ 31.483 mil** em abril/26, representando **45% do total** no período.

Dentre as rubricas que compõem o grupo, observa-se incremento em:

•**Realizável a Longo Prazo**, que passou de **R$ 3.766** para **R$ 4.787** (**+19%**);
•**Investimentos**, de **R$ 552 mil** para **R$ 559 mil (+1)**
•**Intangível,** de **R$ 763 mil** para **R$ 770 mil (+1%)**
•**Contas de Compensação Ativa,** de **R$ 21.381 mil** para **R$ 22.113 mil (+3%)**

O **Imobilizado** registrou redução de **R$ 13 mil**, passando de **R$ 3.566 mil** para **R$ 5.552 mil** no período.

8. ANÁLISE ECONÔMICO-FINANCEIRA (combinado)

BALANÇO PATRIMONIAL – PASSIVO

A seguir, apresenta-se a evolução do **Passivo** com base no Balancete de Verificação do mês em análise, comparado aos períodos anteriores.

DESCRIÇÃO RUBRICA	31/03/2026	30/04/2026	AH	AV
PASSIVO CIRCULANTE	**45.210.188**	**44.875.267**	**-1%**	**64%**
FORNECEDORES	21.406.379	21.278.387	-1%	30%
CONTAS A PAGAR	492.234	533.693	8%	1%
EMPRÉSTIMOS E FINANCIAMENTOS	9.889.092	10.044.047	2%	14%
BANCOS C/ GARANTIDA	2.484.847	2.484.847	0%	4%
OBRIGAÇÕES SOCIAIS E FISCAIS	9.416.414	9.048.184	-4%	13%
CREDORES	1.144.567	1.144.567	0%	2%
OBRIGAÇÕES DIVERSAS	376.655	341.542	-9%	0%
PASSIVO NÃO CIRCULANTE	**34.283.338**	**35.050.128**	**2%**	**50%**
CONTAS A PAGAR	9.902.300	9.902.300	0%	14%
OBRIGAÇÕES OPERACIONAIS	968.820	968.820	0%	1%
OBIRGAÇÕES C/ ACIONISTAS	1.731.926	1.745.403	1%	3%
RECEITAS A APROPRIAR	298.744	319.834	7%	0%
CONTAS DE COMPENSAÇÃO PASSIVA	21.381.549	22.113.771	3%	32%
PATRIMÔNIO LÍQUIDO	**(9.769.031)**	**(10.134.950)**	**4%**	**-15%**
CAPITAL SOCIAL	1.550.900	1.550.900	0%	2%
RESERVA DE CAPITAL	10.590.310	10.590.310	0%	15%
PREJUÍZOS ACUMULADOS	(22.201.825)	(22.201.825)	0%	-32%
RESULTADO DO PERÍODO	291.584	(74.335)	-125%	0%
TOTAL DO PASSIVO + PL	**69.724.496**	**69.790.445**	**0%**	**100%**

COMPOSIÇÃO DO PASSIVO

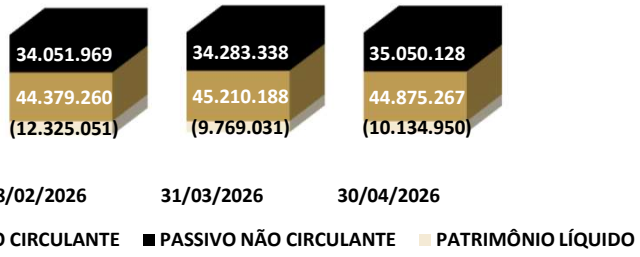

PASSIVO CIRCULANTE

O **Passivo Circulante** registrou redução de **1%**, passando de **R$ 45.210 mil** em março/26 para **R$ 44.875 mil** em abril/26, representando **64% do total** no período.

Dentre as principais rubricas que compõem o passivo do grupo, observa-se incremento em:
• **Contas a Pagar**, que passou de **R$ 492 mil** para **R$ 533 mil** (**+8%**); e
• **Empréstimos e Financiamentos** que evoluiu de **R$ 9.889 mil** para **R$ 10.044 mil** (**+2%**).

Por outro lado, observa-se redução em:
•**Obrigações Diversas**, que recuou de **R$ 376 mil** para **R$ 341 mil** (-9%);
•**Obrigações Sociais e Fiscais,** que passou de **R$ 9.416 mil** para **R$ 9.048 mil** (-4%); e
•**Fornecedores,** que recuou de **R$ 21.406 mil** para **R$ 21.278 mil** (-1%).

As rubricas de **As rubricas Bancos c/ Garantia (R$ 2.485 mil) e Credores (R$ 1.145 mil**) não registraram variação no período.

PASSIVO NÃO CIRCULANTE

O **Passivo Não Circulante** apresentou incremento de **2%**, evoluindo de **R$ 34.283 mil** em março/26 para **R$ 35.050 mil** em abril/26, o que corresponde a **50% do total** no período.

Dentre as principais rubricas que compõem o grupo, observa-se incremento em:
- **Contas de Compensação Passiva**, que passaram de **R$ 21.382 mil** para **R$ 22.114 mil,**
- **Receitas a Apropriar**, que evoluíram de **R$ 299 mil** para **R$ 320 mil** (+7%); e
- **Obrigações c/ Acionistas**, de **R$ 1.732 mil** para **R$ 1.745 mil** (+1%)

PATRIMÔNIO LÍQUIDO

O **Patrimônio Líquido** permaneceu negativo, passando de -**R$ 9.769 mil** em março/26 para **-R$ 10.135 mil** em abril/26 (+4%), representando **-15% do total**. A variação decorre da reversão do **Resultado do Período**, que recuou de R$ 291 mil para -R$ 74 mil, correspondendo a queda de 125%. **O Capital Social** de **R$ 1.550 mil), a Reserva de Capital** de **R$ 10.590 mil** e os **Prejuízos Acumulados -R$ 22.202 mil** não registraram variação no período.

8. ANÁLISE ECONÔMICO-FINANCEIRA (COMBINADO)

DEMONSTRAÇÃO DE RESULTADO

A seguir, apresenta-se a composição do **Resultado Líquido do Período**, com base no Balancete de Verificação do mês em análise, comparado aos períodos anteriores.

RUBRICAS	DESACUMULADO MAR.26	DESACUMULADO ABR.26	AH	ACUMULADO JAN A ABR.26
RECEITA BRUTA	**12.223.438**	**8.166.743**	**-33%**	**35.858.959**
(-) DEDUÇÕES DA RECEITA BRUTA	(2.452.133)	(1.473.905)	-40%	(7.171.407)
(=) RECEITA LÍQUIDA	**9.771.305**	**6.692.838**	**-32%**	**28.687.552**
(-) CUSTOS	(5.099.693)	(5.081.411)	0%	(20.632.900)
(=) RESULTADO BRUTO	**4.671.612**	**1.611.427**	**-66%**	**8.054.651**
(-) DESPESAS OPERACIONAIS	**(1.817.512)**	**(1.619.518)**	-11%	**(6.713.928)**
(-) DESPESAS COM PESSOAL	(184.347)	(213.267)	16%	(735.166)
(-) DESPESAS COM VENDA	(1.378.700)	(1.126.686)	-18%	(5.053.019)
(-) DESPESAS ADMINISTRATIVAS	(214.089)	(241.702)	13%	(806.446)
(-) DESPESAS COM TRANSPORTES	(8.348)	(5.910)	-29%	(33.197)
(-) DESPESAS TRIBUTÁRIAS	(32.028)	(31.953)	0%	(86.100)
(+) OUTRAS RECEITAS	138.772	3.148	-98%	150.471
(=) RESULTADO ANTES DO RES. FINANC.	**2.992.871**	**(4.943)**	**-100%**	**1.491.194**
(+/-) RESULTADO FINANCERIO	**(403.339)**	**(360.976)**	-11%	**(1.532.016)**
(+) RECEITAS FINANCEIRAS	9.286	21.759	134%	49.023
(-) DESPESAS FINANCEIRAS	(412.624)	(382.735)	-7%	(1.581.039)
(=) RESULTADO ANTES DO IR E CSLL	**2.589.533**	**(365.919)**	**-114%**	**(40.823)**
(-) IR e CSLL	(33.512)	-	-100%	(33.512)
(=) RESULTADO LÍQUIDO DO EXERCÍCIO	**2.556.021**	**(365.919)**	**-114%**	**(74.335)**

RESULTADO LÍQUIDO MENSAL

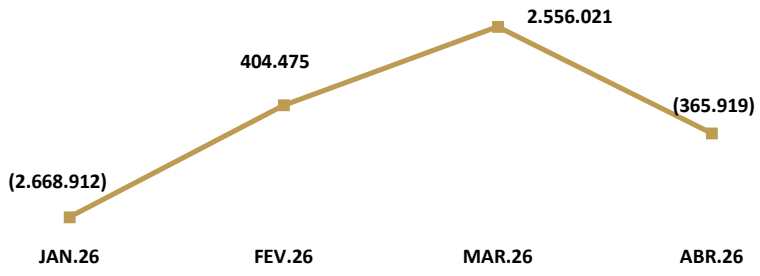

DEMONSTRAÇÃO DE RESULTADO

A **Receita Bruta** registrou redução de **33%**, passando de **R$ 12.223 mil** em março/26 para **R$ 8.166 mil** em abril/26. Após deduções de **R$ 1.473 mil**, a **Receita Líquida** atingiu **R$ 6.692 mil** no período, retração de **32%**. Os **Custos** no período atingiram **R$ 5.081 mil,** de forma que o **Resultado Bruto** correspondeu a **R$ 1.611 mil.**

As **Despesas Operacionais** somaram **R$ 1.619 mil** em abril/26, redução de **11%** em relação a **R$ 1.817 mil** em março/26, compostas por **Despesas com Pessoal** de **R$ 213 mil** (+16%)**, Despesas com Venda** de **R$ 1.126 mil** (-18%)**, Despesas Administrativas** de **R$ 241 mil** (+13%), **Despesas com Transportes** de **R$ 5 mil** (-29%) **e Despesas Tributárias** de **R$ 31 mil** (+0,1%). Como as Despesas Operacionais superaram a Resultado Bruto, o **Resultado antes do Resultado Financeiro** encerrou negativo em **R$ 4 mil.**

O **Resultado Financeiro** apresentou redução de **11%**, passando de **R$ 403 mil** em março/26 para **R$ 360 mil** em abril/26.

Como consequência, o **Resultado Líquido do Exercício** encerrou negativo em **R$ 365 mil**, piora de **114%** frente ao resultado positivo de **R$ 2.556 mil** de março/26.

8. ANÁLISE ECONÔMICO-FINANCEIRA (COMBINADO)

ÍNDICES DE LIQUIDEZ E GRAU DE ENDIVIDAMENTO

Os índices de liquidez demonstram a **capacidade da empresa de honrar suas obrigações.** Em outras palavras, demonstram se os recursos disponíveis e realizáveis são suficientes para pagar as dívidas no curto e no longo prazo.

A seguir serão demonstrados os **índices de liquidez** da Recuperanda nos últimos três períodos analisados.

ÍNDICES	28/02/2026	31/03/2026	30/04/2026
LIQUIDEZ GERAL	0,84	0,88	0,87
LIQUIDEZ IMEDIATA	0,120	0,115	0,102
LIQUIDEZ SECA	0,65	0,69	0,64
LIQUIDEZ CORRENTE	0,83	0,88	0,85

- **Liquidez Corrente:** mede a relação entre o ativo e o passivo de curto prazo, indicando se a empresa possui recursos suficientes para cumprir seus compromissos imediatos;
- **Liquidez Seca:** avalia a mesma relação, mas desconsidera os estoques, revelando a capacidade de pagamento sem depender da venda de mercadorias ou produtos;
- **Liquidez Geral:** considera todos os ativos e passivos, de curto e longo prazo, refletindo a situação financeira global da empresa;
- **Liquidez Imediata:** demonstra quanto das dívidas de curto prazo poderiam ser quitadas apenas com o caixa e as aplicações financeiras disponíveis.

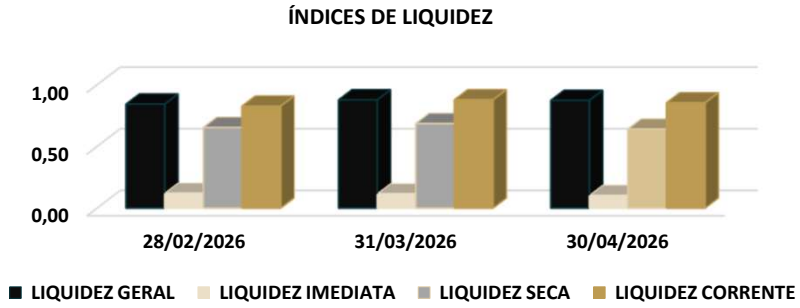

A seguir será demonstrado o **grau de endividamento da Recuperanda** dos últimos três meses analisados.

DESCRIÇÃO	28/02/2026	31/03/2026	30/04/2026
ENDIVIDAMENTO A LONGO PRAZO	57%	57%	56%
ENDIVIDAMENTO A CURTO PRAZO	43%	43%	44%

- **Endividamento a Curto Prazo:** refere-se às obrigações que vencem até o fim do exercício social seguinte, isto é, registradas no passivo circulante.
- **Endividamento a Longo Prazo:** refere-se às obrigações que vencem após o fim do exercício social seguinte, isto é, registradas no passivo não circulante.

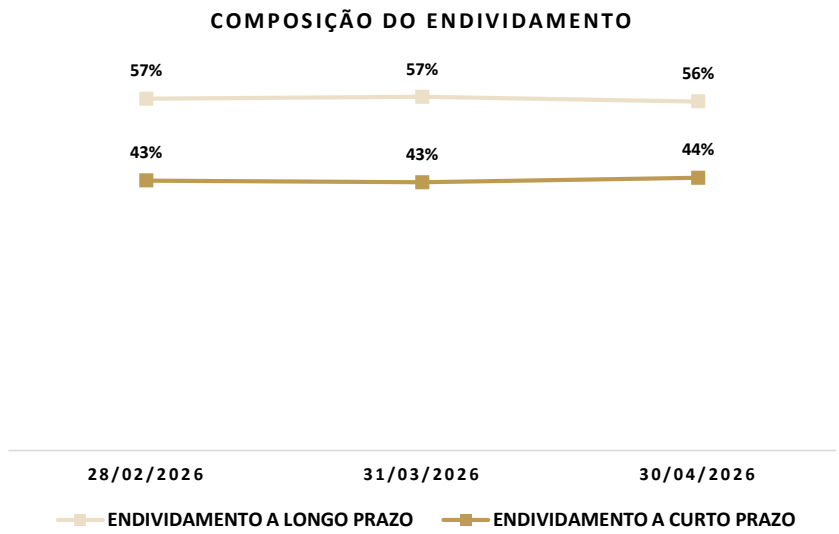

9. OUTRAS INFORMAÇÕES

HONORÁRIOS AJ

Até a data da elaboração deste Relatório, os **honorários devidos à Administração Judicial estavam em dia.**

PONTOS DE ATENÇÃO

RMA ABRIL.26 (COMPETÊNCIA FEVEREIRO.26):

IMOBILIZADO (BOA VISTA LOCAÇÕES DE VEÍCULOS)

O **ativo imobilizado**, integralmente composto por veículos, representou **47%** do ativo total em fevereiro de 2026, perfazendo o montante de **R$ 294,6 mil**. No período, a rubrica apresentou redução de **R$ 210 mil**, decorrente da baixa de um caminhão, conforme evidenciado no balancete contábil.

Em contrapartida, verificou-se o reconhecimento do montante de **R$ 210 mil** na conta **"Outros Créditos"**, a qual não apresentava saldo na competência anterior e passou a representar **33%** do ativo total no período analisado, com registro vinculado à seguradora Tokio Marine.

RESPOSTA DAS RECUPERANDAS: O montante de R$ 210 mil registrado na rubrica "Outros Créditos" refere-se ao reconhecimento contábil de crédito indenizatório junto à seguradora Tokio Marine, decorrente de sinistro envolvendo veículo AQI-5A94 (Registro de Sinistro de Trânsito Nº03/2026), anteriormente classificado no ativo imobilizado da Companhia. Na competência fevereiro/2026 foi efetuada a baixa do referido bem do ativo imobilizado, em observância aos procedimentos contábeis aplicáveis, resultando na redução do saldo da rubrica "Imobilizado". Em contrapartida, considerando a existência de cobertura securitária prevista em apólice vigente e a caracterização do direito de recebimento da indenização, procedeu-se ao reconhecimento do respectivo crédito a receber na conta "Outros Créditos". Assim, a movimentação observada decorre exclusivamente da reclassificação contábil do direito indenizatório relacionado ao veículo sinistrado, permanecendo o saldo registrado até a efetiva liquidação financeira pela seguradora.

10. CONSIDERAÇÕES FINAIS

Isso posto, a Administração Judicial, em cumprimento ao artigo 22, inciso II, alínea *c*, da Lei 11.101/2005, apresenta Relatório Mensal de Atividades de **GRUPO ALPES.**

No mais, informa que os Relatórios são disponibilizados no site www.cataliseaj.com.br e coloca-se à disposição para eventuais esclarecimentos.

Curitiba/PR, 10 de junho de 2026.

Júlio Alfredo de Almeida
OAB/RS 24.023

Janice Cainelli de Almeida
OAB/RS 22.257

Juliana Cainelli de Almeida
OAB/RS 97.853

Fábio Cainelli de Almeida
OAB/RS 106.886

Mauricio Andorffy de Souza
OAB/RS 109.590

Otávio Hardtke Boaventura
OAB/RS 124.849

Josiane Pereira Machado
CRC/RS 059.503/O

Alex Carlos Scheffer
CRA/RS 056.648/O

Jorge Augusto Derviche Casagrande
OAB/PR 53.927

CATALISE
ADMINISTRAÇÃO JUDICIAL

|Rua Coronel Bordini, nº 360
|Bairro Auxiliadora
|Porto Alegre/RS

|aj@cataliseaj.com.br

|(51) 99835-9740