CATALISE
ADMINISTRAÇÃO JUDICIAL

RELATÓRIO MENSAL DE ATIVIDADES

RECUPERANDA:
CABRINI CONSTRUÇÕES LTDA.
CABRINI SOLUCOES METALICAS LTDA.

RECUPERAÇÃO JUDICIAL N. 5048183-51.2025.8.21.0010

COMPETÊNCIA: MARÇO DE 2026
APRESENTADO EM: MAIO DE 2026

CATALISE ADMINISTRAÇÃO JUDICIAL

SUMÁRIO

1 CONSIDERAÇÕES INICIAIS

2 CRONOGRAMA PROCESSUAL

3 SOBRE AS RECUPERANDAS

4 VERIFICAÇÃO DAS ATIVIDADES

5 REGISTROS DAS ATIVIDADES

6 PASSIVO CONTINGENTE

7 PASSIVO CONCURSAL

8 PASSIVO EXTRACONCURSAL

9 ANÁLISE ECONÔMICO-FINANCEIRA

10 OUTRAS INFORMAÇÕES

11 CONSIDERAÇÕES FINAIS

1. CONSIDERAÇÕES INICIAIS

O presente Relatório Mensal de Atividade foi elaborado **com base nas informações e documentações mensais encaminhadas pelas Recuperandas**, incluindo os **balancetes de verificação contábeis mensais.**

Cumpre inferir que os demonstrativos analisados **não foram submetidos a auditoria independente**, motivo pelo qual **não é possível assegurar integralmente a exatidão, integridade ou completude das informações** prestadas pela Devedora.

Os números da Análise Econômico-Financeira Combinada apresentados neste Relatório foram elaborados por esta Equipe por meio de somatório de cada rubrica dos balancetes mensais das Devedoras. Isto é, **não se trata de Demonstração Consolidada elaborada à luz do CPC 36** (Comitê de Pronunciamentos Contábeis Demonstrações Consolidadas) pelos responsáveis pela contabilidade das Devedoras.

Urge ressaltar que a escrituração contábil elaborada pelas Empresas deve levar em consideração as normas contábeis normalmente aceitas. Assim, **possível que o saldo contábil de certas rubricas não coincidam com a o valor atual de mercado dos ativos.** A exemplo das contas de Imobilizado e Intangível. Não sendo permitida reavaliação de bens tangíveis e intangíveis, devido às disposições contidas na Lei n.º 11.638/2007, que alterou a Lei n.º 6.404/1976, o saldo contábil apresentado pode não coincidir com o valor de mercado atual dos bens, motivo pelo qual se faz importante analisar outros documentos, como o Laudo de avaliação dos bens e ativos das Empresas.

As informações apresentadas estão expressas em **reais (R$), salvo mencionado.**

DOCUMENTAÇÃO MENSAL

No que tange à apresentação dos documentos mensais, conforme estipulado no artigo 52, inciso IV, da Lei nº 11.101/2005, até o momento da conclusão deste Relatório Mensal de Atividades (RMA), estavam pendentes os seguintes documentos (destacado em vermelho):

Documentos	Período	Status
Questionário mensal preenchido;	mar/26	☒
Balancetes contábeis em formato excel, mensal - com as contas analíticas, sem zeramento de resultado;	mar/26	✓
Balancetes contábeis em formato PDF, mensal e assinados - com as contas analíticas, sem zeramento de resultado;	mar/26	✓
Razão geral do mês do balancete;	mar/26	✓
Histórico analítico do quadro funcional em excel (número de funcionários em cada mês, contendo: nome, regime (CLT ou PJ), data de admissão e cargo);	mar/26	☒
Folha do Pagamento do mês em PDF;	mar/26	✓
Comprovação dos pagamentos do mês aos colaboradores;	mar/26	✓
Extrato do e-CAC (RFB), extrato SEFAZ, extrato da dívida fiscal municipal, ou documento equiparado;	mar/26	✓
Comprovante do Pagamento dos Impostos Federais, Estaduais e Municipais, incluindo compensações e parcelamentos;	mar/26	✓
Comprovante do Pagamento de Encargos sociais – inclusive do FGTS;	mar/26	✓
Relatórios mensais dos órgãos federais, estaduais e municipais dos parcelamentos;	mar/26	✓
Certidões negativas de débitos: FGTS, INSS, SEF, RFB e Municipal; (quando aplicável);	mar/26	☒
Extratos bancários;	mar/26	✓
Relatório Ativos e Passivos Contingentes (contendo número do processo, Vara/Comarca, Partes, Natureza, Valor estimado de perda/ganho, situação processual atual);	mar/26	☒
Relatório de Créditos Extraconcursais (contendo as seguintes colunas: emissor, devedor, valor e tipo de garantia); O Conselho Nacional de Justiça (CNJ), recomenda que sejam destacados os títulos de crédito extraconcursais com fato gerador posterior ao ajuizamento da recuperação judicial ou que possuam vínculos com (i) adiantamento de contrato de câmbio (ACC); (ii) cessão fiduciária de títulos e direitos creditórios e (iii) alienação fiduciária. Enviar (caso aplicável).	mar/26	☒
Fluxo de Caixa e/ou controle de entradas e saídas mensais de produtores rurais pessoas físicas.	mar/26	☒

2. CRONOGRAMA PROCESSUAL

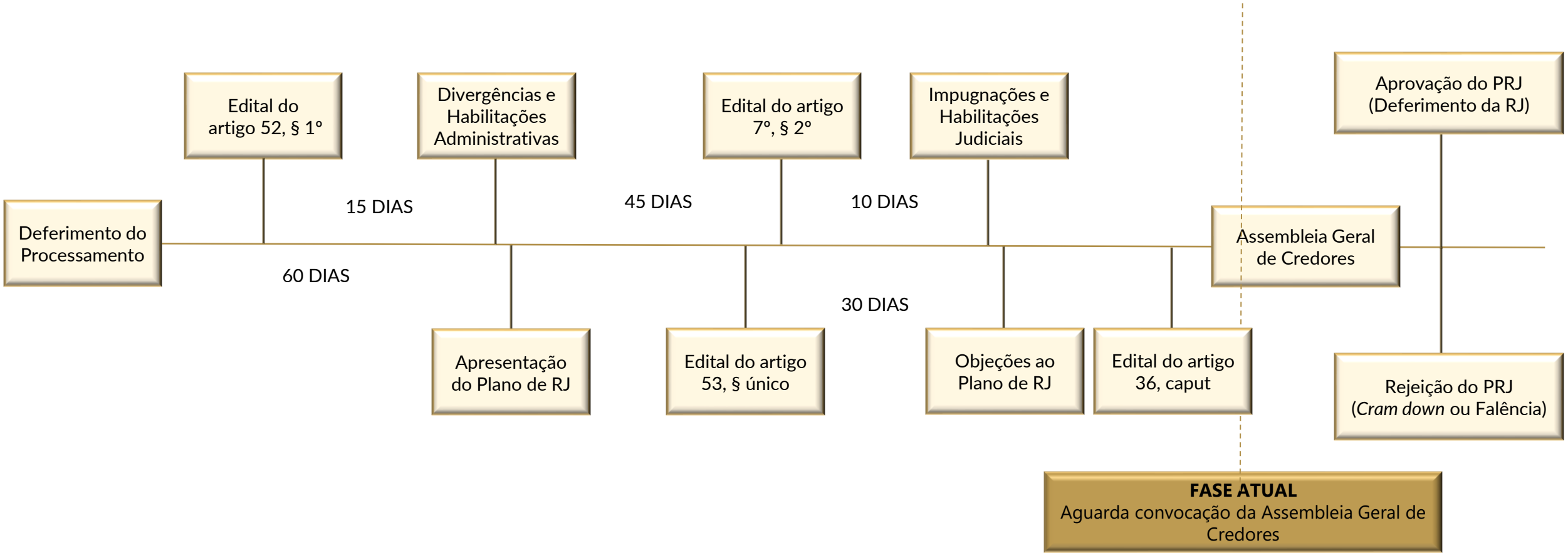

3. SOBRE AS RECUPERANDAS

ATIVIDADE DESEMPENHADA

A **Cabrini Construções LTDA.** exerce atualmente **atividade** de **fabricação de esquadrias de metal.** Outrossim, a **Cabrini Soluções Metálicas LTDA.** exerce atualmente **atividade** de **fabricação de estruturas metálicas.**

LOCALIZAÇÃO

A Recuperanda Cabrini Construções LTDA possui sua **matriz em Caxias do Sul/RS**, localizada na Rua Gilberto Candeia, 1037. Além disso, a Recuperanda Cabrini Soluções Metálicas LTDA possui sua **matriz em Caxias do Sul/RS,** localizada na Rua Gilberto Candeia, 1096.

CAUSAS DA CRISE

A crise das Recuperandas **Cabrini Soluções Metálicas LTDA** e **Cabrini Construções LTDA**, teve início durante a pandemia, quando manteve os funcionários sem trabalhar e utilizou capital próprio e empréstimo. Após investir para ampliar operações, o mercado não reagiu como esperado.

Em 2023 e 2024, eventos climáticos na Serra e no RS paralisaram obras, atrasaram entregas, aumentaram custos, reduziram demanda e dificultaram o acesso a matérias-primas e mão de obra. Isso gerou **queda no faturamento, inadimplência de clientes e impossibilidade de assumir novos contratos.**

Esses fatores combinados resultaram na atual crise econômico-financeira e motivaram o pedido de Recuperação Judicial.

COMPOSIÇÃO SOCIETÁRIA

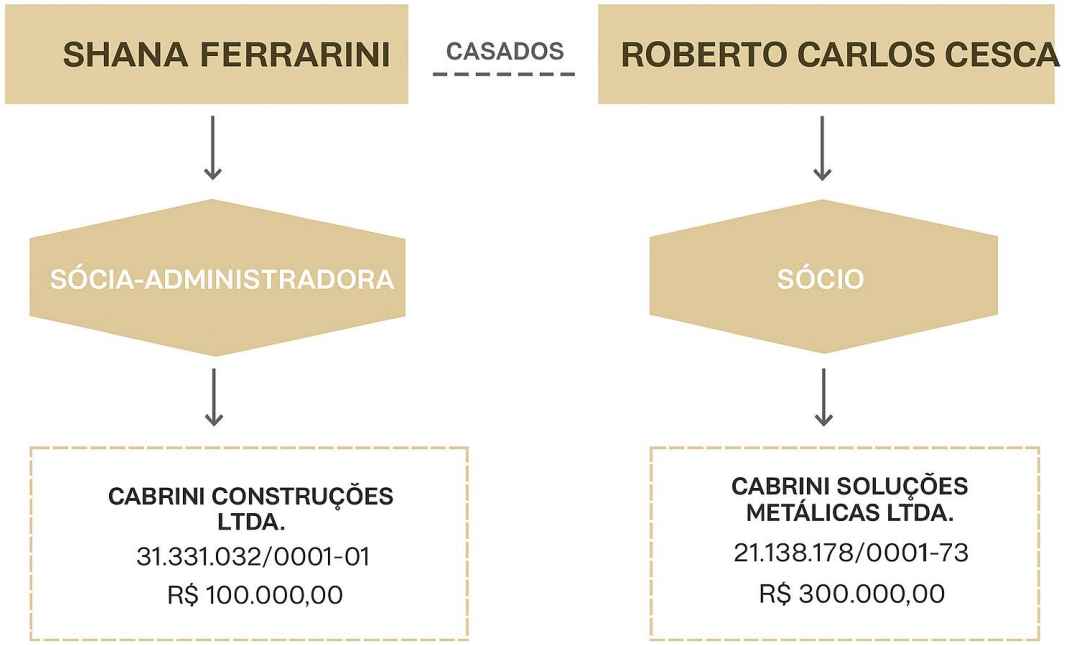

3. SOBRE AS RECUPERANDAS

QUADRO FUNCIONAL

Apresenta-se, a seguir, a evolução do quadro funcional das Recuperandas, conforme informações encaminhadas por seus representantes.

Nº DE COLABORADORES

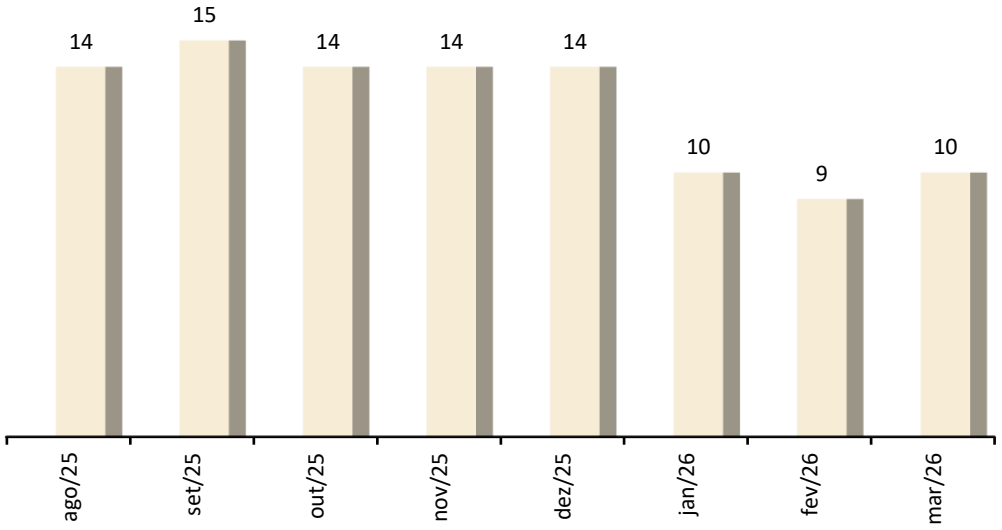

Em **março de 2026**, as Recuperandas contavam com **10 colaboradores**, sendo:

- **4 celetistas** e **1 sócio diretor** na Cabrini Soluções Metálicas LTDA.; e
- **4 celetistas** e **1 diretor administrativo** na Cabrini Construções LTDA.

A seguir, apresenta-se a **composição do quadro funcional** das Recuperandas no mês em análise.

CARGO	Nº FUNCIONÁRIOS	%
Analista de Projetos	1	10%
Pintor	2	20%
Operador Multifuncio	1	10%
Aux. Multifuncional	2	20%
Sócio	1	10%
Eletricista	1	10%
Auxiliar de Produção	1	10%
Dir Administrativo	1	10%
TOTAL	10	100%

Conforme evidencia a tabela supra, cerca de **40%** do quadro de empregados concentra-se nos cargos de pintor e auxiliar multifuncional.

4. VERIFICAÇÃO DAS ATIVIDADES

Em maio de 2026, a Administração Judicial realizou reunião virtual com os representantes das Recuperandas objetivando a coleta de informações para fins de elaboração do Relatório Mensal de Atividades.

Durante a reunião, foi informado que, na empresa recuperanda Cabrini Construções Ltda, houve uma demissão e uma nova contratação no período.

Já em relação ao faturamento, foi informado que segue abaixo da média dos últimos meses e que a perspectiva para o próximo mês é manutenção do baixo faturamento em razão da imissão na posse de local onde tinham grandes operações e setores importantes para o faturamento.

Reiteraram como fato relevante do período justamente a ocorrência de imissão na posse do terreno em comento pela empresa Rodobrá.

Destacaram que foi determinado pela justiça a retirada de todos os bens do terreno relativo à controvérsia envolvendo a Rodobrás em 60 dias, o que tem gerado elevados custos e a danificação de dois caminhões em razão da sobrecarga para transporte.

Por fim, informaram que todos os pagamentos de fornecedores continuam em dia após a Recuperação Judicial, ressalvando que houve severa diminuição do poder de compra e, por conta disso, as Recuperandas estão limitando as compras ao mínimo essencial possível.

5. REGISTROS DAS ATIVIDADES

Para comprovar as atividades das Recuperandas, foram realizados registros fotográficos e gravações audiovisuais nas instalações, evidenciando que as Recuperandas estão mantendo suas atividades.

Através do link https://youtu.be/qHb01JkVzpA ou do QRCODE abaixo é possível visualizar os últimos registros realizados da operação.

SCAN ME!



6. PASSIVO CONTINGENTE

No que tange ao Passivo Contingente, a Administração Judicial requisitou a relação dos processos judiciais nos quais a Devedora figura atualmente como parte ré. Entretanto, até o momento da elaboração deste relatório mensal de atividades, tais informações não foram disponibilizadas pela empresa em recuperação judicial, o que impossibilita a apresentação completa dos dados específicos.

A Administração Judicial reafirma seu compromisso em continuar monitorando e atualizando estas informações. Assim que os dados pendentes sobre o Passivo Contingente forem disponibilizados pela Recuperanda, serão prontamente incluídos nos relatórios mensais subsequentes, em conformidade com as determinações deste Juízo.

Em atenção ao dever de diligência, a Administração Judicial analisou os processos em que a empresa figura como parte ré. Este quadro, oferece uma visão panorâmica do seu cenário jurídico atual. Isso permite uma análise mais aprofundada de seu passivo contingente e possibilita uma avaliação mais precisa de sua situação financeira e operacional no contexto do processo de recuperação judicial.

A Administração Judicial reafirma seu compromisso em continuar monitorando estas informações e reportando quaisquer atualizações nos relatórios mensais subsequentes, em conformidade com as determinações deste Juízo. Esta abordagem colaborativa visa assegurar que todos os interessados no processo de recuperação judicial tenham acesso a um panorama completo e atualizado da situação da empresa, contribuindo para a transparência e eficácia do procedimento em curso.

CLASSE DA AÇÃO	Nº DO PROCESSO	VALOR DA CAUSA	
EXECUÇÃO DE TÍTULO EXTRAJUDICIAL	5011896-89.2025.8.21.0010	R$	68.118,06
EXECUÇÃO DE TÍTULO EXTRAJUDICIAL	5023176-91.2024.8.21.0010	R$	58.946,71
EXECUÇÃO DE TÍTULO EXTRAJUDICIAL	5023181-16.2024.8.21.0010	R$	37.137,74
EXECUÇÃO DE TÍTULO EXTRAJUDICIAL	5024160-75.2024.8.21.0010	R$	44.555,96
EXECUÇÃO DE TÍTULO EXTRAJUDICIAL	5025680-36.2025.8.21.0010	R$	63.860,41
EXECUÇÃO DE TÍTULO EXTRAJUDICIAL	5025830-17.2025.8.21.0010	R$	383.535,84
EXECUÇÃO DE TÍTULO EXTRAJUDICIAL	5032973-91.2024.8.21.0010	R$	24.691,96
EXECUÇÃO DE TÍTULO EXTRAJUDICIAL	5032977-31.2024.8.21.0010	R$	29.667,13
EXECUÇÃO FISCAL	5065598-47.2025.8.21.0010	R$	52.536,17
CUMPRIMENTO DE SENTENÇA	5000321-80.2026.8.21.0097	R$	2.036,00
EXECUÇÃO DE TÍTULO EXTRAJUDICIAL	5017145-21.2025.8.21.0010	R$	140.810,65
EXECUÇÃO DE TÍTULO EXTRAJUDICIAL	5025175-79.2024.8.21.0010	R$	62.628,45
AÇÃO DE COBRANÇA	5027387-73.2024.8.21.0010	R$	14.416,17
BUSCA E APREENSÃO	5031329-79.2025.8.21.0010	R$	509.083,49
AÇÃO DE COBRANÇA	5031780-41.2024.8.21.0010	R$	16.100,05
AÇÃO INDENIZATÓRIA	5039958-42.2025.8.21.0010	R$	10.000,00
CUMPRIMENTO DE SENTENÇA	5046763-11.2025.8.21.0010	R$	5.769,80
REINTEGRAÇÃO DE POSSE	5052448-96.2025.8.21.0010	R$	4.996.500,00
EXECUÇÃO DE TÍTULO EXTRAJUDICIAL	5054397-58.2025.8.21.0010	R$	21.452,28
EXECUÇÃO DE TÍTULO EXTRAJUDICIAL	5056856-67.2024.8.21.0010	R$	621.463,19
EXECUÇÃO FISCAL	5057867-97.2025.8.21.0010	R$	147.102,25
EXECUÇÃO DE TÍTULO EXTRAJUDICIAL	5061081-96.2025.8.21.0010	R$	2.978,16
EXECUÇÃO FISCAL	5119094-81.2026.8.21.0001	R$	172.619,30
TOTAL		**R$**	**7.486.009,77**

7. PASSIVO CONCURSAL

Conforme o **Edital previsto no art. 7º, § 2º, da Lei nº 11.101/2005** (Evento 114), foi publicada a **segunda relação de credores das Recuperandas**, totalizando **R$ R$ 5.908.070,96**.

CREDORES	VALOR EDITAL ARTIGO 52 , § 1°	VALOR EDITAL ARTIGO 7 , PARÁGRAFO 2º	%
CLASSE I	R$ 448.638,73	R$ 448.638,73	7,59%
CLASSE II	R$ -	R$ -	0%
CLASSE III	R$ 6.846.862,69	R$ 5.324.383,29	90,12%
CLASSE IV	R$ 140.783,84	R$ 135.048,94	2,29%
TOTAL	**R$ 7.436.285,26**	**R$ 5.908.070,96**	**100%**

Ao lado, apresenta-se, em forma de gráfico a distribuição das Classes de credores.

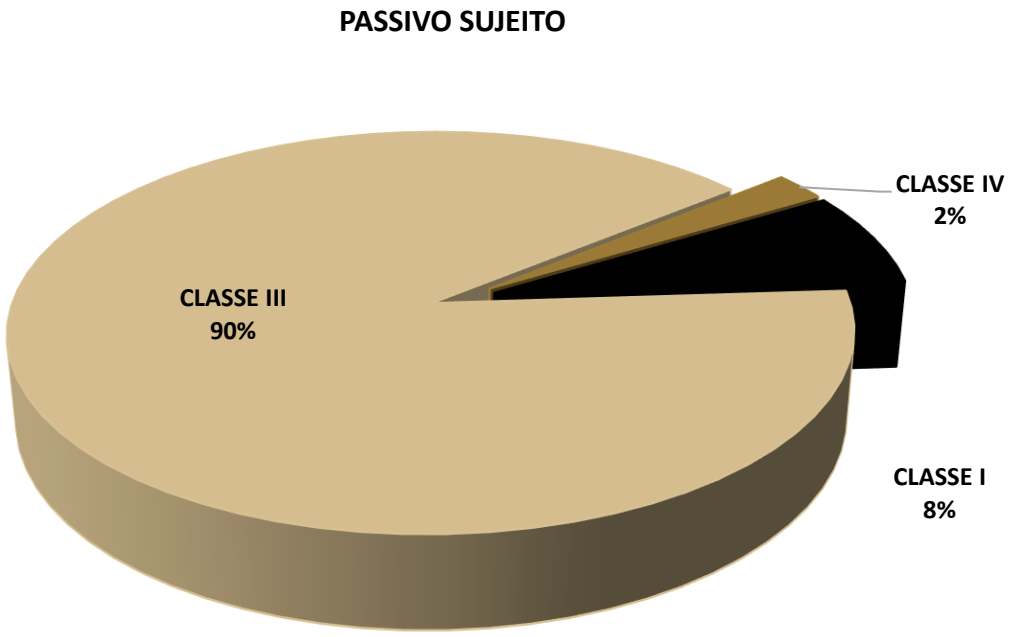

8. PASSIVO EXTRACONCURSAL

OBRIGAÇÕES CORRENTES E OBRIGAÇÕES FISCAIS

OBRIGAÇÕES CORRENTES

A análise das **obrigações correntes** tem por objetivo verificar se os Recuperandos vêm cumprindo os compromissos assumidos após o deferimento da Recuperação Judicial, considerando que o inadimplemento dessas obrigações pode ensejar a **convolação da Recuperação Judicial em Falência**, nos termos do artigo 73, inciso IV, da Lei nº 11.101/2005.

Em **março/2026**, observa-se que **18% do passivo (R$ 1.212 mil)** está concentrado na rubrica **Fornecedores.**

No mês em análise, verificou-se pagamentos a débito no montante de **R$ 47,4 mil** na Cabrini Construções e **R$ 55 mil** na Cabrini Soluções, conforme pode ser observado no quadro abaixo.

DESCRIÇÃO	CONSTRUÇÕES	SOLUÇÕES
Saldo Inicial de Fornecedores	619.779	573.828
(-) Débitos	(47.456)	(55.088)
(+) Créditos	50.415	71.183
(=) Saldo Final de Fornecedores	**622.737**	**589.924**

OBRIGAÇÕES FISCAIS

A **análise do passivo fiscal** assume relevância no contexto da **Recuperação Judicial**, uma vez que, embora os créditos tributários não se submetam aos efeitos do plano, sua **regularização é fator relevante para a reestruturação econômico-financeira da Recuperanda**.

Nesse contexto, procede-se à **verificação das obrigações fiscais registradas na contabilidade**, com o objetivo de identificar a **existência, natureza e atualização dos débitos tributários reconhecidos**, bem como eventuais medidas adotadas para sua regularização. Apresenta-se, a seguir, o saldo do passivo das Recuperandas ao final de **março de 2026,** destacando as obrigações tributárias e previdenciárias.

SOLUÇÕES	31/01/2026	28/02/2026	31/03/2026
IMPOSTOS A RECOLHER	755.045	775.515	799.089
TRIBUTOS RETIDOS A RECOLHER	25.541	28.935	30.517
PARCELAMENTOS TRIBUTÁRIOS CP	246.782	246.782	246.782
PARCELAMENTOS TRIBUTÁRIOS LP	523.247	523.247	523.247
OBRIGAÇÕES SOCIAIS A RECOLHER - FGTS	147.673	148.952	153.858
TOTAL	**1.698.287**	**1.723.432**	**1.753.492**

CONSTRUÇÕES	31/01/2026	28/02/2026	31/03/2026
IMPOSTOS A RECOLHER	308.910	308.910	309.108
TRIBUTOS RETIDOS A RECOLHER	6.440	6.450	6.450
PARCELAMENTOS TRIBUTÁRIOS CP	133.184	133.184	133.184
PARCELAMENTOS TRIBUTÁRIOS LP	431.132	431.132	431.132
OBRIGAÇÕES SOCIAIS A RECOLHER - FGTS	107.341	105.715	100.523
TOTAL	**987.007**	**985.391**	**980.396**

8. PASSIVO EXTRACONCURSAL

PASSIVO FISCAL (TRIBUTÁRIO E OBRIGAÇÕES SOCIAIS)

Por fim, em **11/05/2026,** esta Equipe Técnica realizou **consulta no portal da PGFN**, a fim de verificar se as Recuperandas estavam inscritas em dívida ativa da União e do FGTS, na condição de devedor principal, corresponsável ou solidário. Importante destacar que não estão incluídos na lista os débitos parcelados, garantidos ou com exigibilidade suspensa.

Como resultado, verificou-se o valor de **R$ 2.678 mil** inscritos em dívida ativa da Recuperanda **CABRINI SOLUÇÕES METÁLICAS LTDA.** (CNPJ 21.138.178/0001-73) e **R$ 476 mil** referente à **CABRINI CONSTRUÇÕES LTDA.** (CNPJ 31.331.032/0001-01).

9. ANÁLISE ECONÔMICO-FINANCEIRA

BALANÇO PATRIMONIAL – ATIVO - COMBINADO

De início, cumpre inferir que a presente análise econômico-financeira contempla as informações contábeis das Recuperandas **Cabrini soluções metálicas ltda. e Cabrini construções ltda.**

A seguir, apresenta-se a evolução do **Ativo** com base nos Balancetes de Verificação do mês em análise, comparado aos períodos anteriores.

RUBRICAS (R$)	28/02/2026	31/03/2026	AH	AV
ATIVO CIRCULANTE	**2.900.099**	**2.863.088**	**-1%**	**43%**
CAIXA E EQUIVALENTES DE CAIXA	208.225	54.911	-74%	1%
CONTAS A RECEBER	1.550.525	1.667.931	8%	25%
ADIANTAMENTOS	792.769	789.822	0%	12%
IMPOSTOS A RECUPERAR	75.809	72.289	-5%	1%
ESTOQUES	270.107	275.486	2%	4%
OUTROS CRÉDITOS	2.665	2.650	-1%	0%
ATIVO NÃO CIRCULANTE	**2.868.295**	**3.740.479**	**30%**	**57%**
REALIZÁVEL A LONGO PRAZO	872.992	897.973	3%	14%
INVESTIMENTOS	224.854	232.769	4%	4%
IMOBILIZADO E INTANGÍVEL	1.699.777	1.684.618	-1%	26%
CONTRATOS DE COMODATO	70.672	925.118	1209%	14%
TOTAL DO ATIVO	**5.768.394**	**6.603.567**	**14%**	**100%**

COMPOSIÇÃO ATIVO

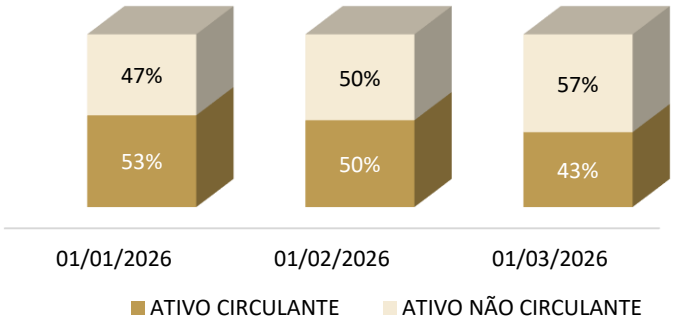

ATIVO CIRCULANTE

O **Ativo Circulante** registrou redução de **1%**, passando de **R$ 2.900 mil** em fevereiro/26 para **R$ 2.863 mil** em março/26, representando **43% do total dos bens e direitos** no período.

Dentre as rubricas que compõem o grupo, observa-se incremento em:

•**Contas a Receber**, que passou de **R$ 1.550 mil** para **R$ 1.667 mil** (**+8%**);
•**Estoques**, cujo saldo evoluiu de **R$ 270 mil** para **R$ 275 mil** (**+2%**).

Por outro lado, observa-se redução em:

•**Caixa e Equivalentes de Caixa**, que recuou de **R$ 208 mil** para **R$ 54 mil** (**-74%**); e
•**Impostos a Recuperar**, passando de **R$ 75 mil** para **R$ 72 mil** (**-5%**);

A rubricas **Adiantamentos** (**R$ 789 mil**) e **Outros Créditos** (**R$ 2,6 mil**) não registraram variação relevante no período.

ATIVO NÃO CIRCULANTE

O **Ativo Não Circulante** passou de **R$ 2.868 mil** em fevereiro/26 para **R$ 3.740 mil** em março/26 (**+30%**), representando **57% do total** no período.

Dentre as rubricas que compõem o grupo, observa-se incremento em:

•**Contratos de Comodato**, que avançou de **R$ 70 mil** para **R$ 925 mil** (**+1.209%**); e
•**Investimentos**, passando de **R$ 224 mil** para **R$ 232 mil** (**+4%**).

Por outro lado, o **Imobilizado e Intangível** registrou redução, passando de **R$ 1.699 mil** para **R$ 1.684 mil** (**-1%**). O **Realizável a Longo Prazo** registrou variação negativa de 3%.

9. ANÁLISE ECONÔMICO-FINANCEIRA

BALANÇO PATRIMONIAL – PASSIVO - COMBINADO

A seguir, apresenta-se a evolução do **Passivo** com base nos Balancetes de Verificação do mês em análise, comparado aos períodos anteriores.

RUBRICAS (R$)	28/02/2026	31/03/2026	AH	AV
PASSIVO CIRCULANTE	**8.441.177**	**8.466.444**	**0%**	**128%**
FORNECEDORES	1.193.607	1.212.661	2%	18%
REMUNERAÇÕES A PAGAR	16.710	21.225	27%	0%
OBRIGAÇÕES TRABALHISTAS E PREV.	443.443	448.144	1%	7%
OBRIGAÇÕES TRIBUTÁRIAS	1.119.811	1.145.164	2%	17%
PARCELAMENTOS TRIBUTÁRIOS	379.965	379.965	0%	6%
EMPRÉSTIMOS FINANCEIROS	1.812.152	1.812.152	0%	27%
OUTROS CRÉDITOS	3.475.489	3.447.133	-1%	52%
PASSIVO NÃO CIRCULANTE	**3.313.563**	**3.308.563**	**0%**	**50%**
PARCELAMENTOS TRIBUTÁRIOS LP	954.379	954.379	0%	14%
EMPRÉSTIMOS FINANCEIROS LP	1.039.526	1.039.526	0%	16%
OUTROS CRÉDITOS LP	1.319.658	1.314.658	0%	20%
PATRIMÔNIO LÍQUIDO	**(5.986.346)**	**(5.171.439)**	**-14%**	**-78%**
CAPITAL	400.000	400.000	0%	6%
LUCROS OU PREJUÍZOS	(6.186.517)	(5.332.071)	-14%	-81%
RESULTADO DO MÊS	(199.829)	(239.369)	20%	-4%
TOTAL DO PASSIVO + PL	**5.768.394**	**6.603.567**	**14%**	**100%**

COMPOSIÇÃO PASSIVO

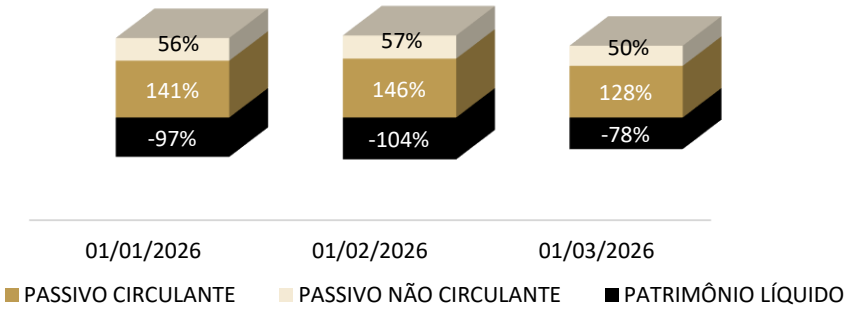

PASSIVO CIRCULANTE

O **Passivo Circulante** registrou incremento menor que 1%, passando de **R$ 8.441 mil** em fevereiro/26 para **R$ 8.466 mil** em março/26, representando **128% do total**.

Dentre as rubricas que compõem o grupo, observa-se incremento em:

- **Fornecedores**, que passou de **R$ 1.193 mil** para **R$ 1.212 mil** (**+2%**);
- **Remunerações a Pagar**, de **R$ 16 mil** para **R$ 21 mil** (**+27%**);
- **Obrigações Trabalhistas e Prev.**, de **R$ 443 mil** para **R$ 448 mil** (**+1%**); e
- **Obrigações Tributárias**, de **R$ 1.119 mil** para **R$ 1.145 mil** (**+2%**).

Por outro lado, observa-se redução em:

- **Outros Créditos**, que recuou de **R$ 3.475 mil** para **R$ 3.447 mil** (**-1%**).

As rubricas **Parcelamentos Tributários** (**R$ 379 mil**) e **Empréstimos Financeiros** (**R$ 1.812 mil**) não registraram variação no período.

PASSIVO NÃO CIRCULANTE

O **Passivo Não Circulante** manteve-se estável em **R$ 3.308 mil,** representando **50% do total**.

As rubricas **Parcelamentos Tributários LP** (**R$ 954 mil**), **Empréstimos Financeiros LP** (**R$ 1.039 mil**) e **Outros Créditos LP** (**R$ 1.314 mil**) não registraram variação no período.

9. ANÁLISE ECONÔMICO-FINANCEIRA

DEMONTRATIVO DE RESULTADO (DESACUMULADO) - COMBINADO

A seguir, apresenta-se a composição do **Resultado Líquido do Período Desacumulado**, com base no Balancete de Verificação do mês em análise, comparado aos períodos anteriores.

RUBRICA	28/02/2026	31/03/2026	AH
RECEITA BRUTA	**43.586**	**199.214**	**357%**
(-) DEDUÇÕES DA RECEITA BRUTA	**(21.358)**	**(29.742)**	**39%**
(=) RECEITA LÍQUIDA	**22.228**	**169.472**	**662%**
(-) CUSTOS	**(98.433)**	**(153.521)**	**56%**
(=) RESULTADO BRUTO	**(76.205)**	**15.950**	**-121%**
(-) DESPESAS OPERACIONAIS	**(99.899)**	**(53.542)**	**-46%**
(-) DESPESAS ADM. E GERAIS	(91.380)	(37.698)	-59%
(-) DESPESAS COM VEÍCULOS	(7.700)	(1.883)	-76%
(-) DESPESAS TRIBUTÁRIAS	(819)	(13.962)	1605%
OUTRAS RECEITAS/DESPESAS	**-**	**-**	**-**
(=) RESULTADO ANTES DO RES. FINANC.	**(176.104)**	**(37.592)**	**-79%**
(+/-) RESULTADO FINANCERIO	**(2.349)**	**(1.948)**	**-17%**
(+) RECEITAS FINANCEIRAS	-	-	-
(-) DESPESAS FINANCEIRAS	(2.349)	(1.948)	-17%
(=) RESULTADO ANTES DO IR E CSLL	**(178.453)**	**(39.540)**	**-78%**
(-) IR e CSLL	**-**	**-**	**-**
(=) RESULTADO LÍQUIDO DO EXERCÍCIO	**(178.453)**	**(39.540)**	**-78%**

DEMONSTRAÇÃO DE RESULTADO

A **Receita Bruta** totalizou **R$ 199 mil** em março/26, incremento de **357%** em relação a fevereiro/26 (**R$ 43 mil**). Após as deduções de **R$ 29 mil**, a **Receita Líquida** atingiu **R$ 169 mil** no período.

Os **Custos** somaram **R$ 153 mil** em março/26, representando **91% da Receita Líquida**, resultando em **Resultado Bruto** positivo de **R$ 15 mil** (**-121%** em relação a fevereiro/26).

As **Despesas Operacionais** totalizaram **R$ 53 mil**, compostas por **Despesas Adm. e Gerais** (**R$ 37 mil**), **Despesas com Veículos** (**R$ 1,9 mil**) e **Despesas Tributárias** (**R$ 13 mil**). Com isso, o **Resultado Antes do Resultado Financeiro** foi negativo em **R$ 37 mil** (**-79%**).

No **Resultado Financeiro**, apurou-se resultado negativo de **R$ 1,9 mil**, composto integralmente por **Despesas Financeiras**, sem registro de Receitas Financeiras no período.

Como consequência, o **Resultado Líquido do Exercício** encerrou negativo em **R$ 39 mil** em março/26, representando melhora de **78%** em relação a fevereiro/26 (**-R$ 178 mil**), conforme gráfico a seguir.

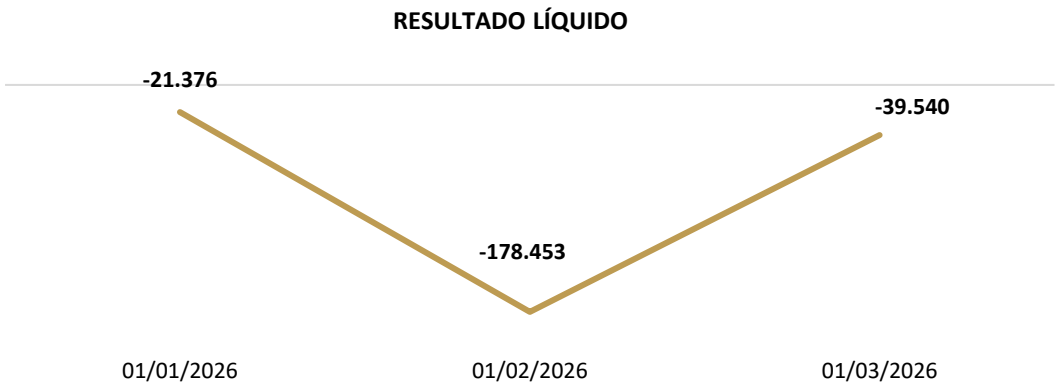

9. ANÁLISE ECONÔMICO-FINANCEIRA

ÍNDICES DE LIQUIDEZ E GRAU DE ENDIVIDAMENTO - COMBINADO

Os índices de liquidez demonstram a **capacidade da empresa de honrar suas obrigações.** Em outras palavras, demonstram se os recursos disponíveis e realizáveis são suficientes para pagar as dívidas no curto e no longo prazo.

A seguir serão demonstrados os **índices de liquidez** da Recuperanda nos últimos quatro períodos analisados.

ÍNDICES	31/01/2026	28/02/2026	31/03/2026
LIQUIDEZ GERAL	0,51	0,49	0,56
LIQUIDEZ IMEDIATA	0,040	0,025	0,006
LIQUIDEZ SECA	0,34	0,31	0,31
LIQUIDEZ CORRENTE	0,38	0,34	0,34

- **Liquidez Corrente:** mede a relação entre o ativo e o passivo de curto prazo, indicando se a empresa possui recursos suficientes para cumprir seus compromissos imediatos;
- **Liquidez Seca:** avalia a mesma relação, mas desconsidera os estoques, revelando a capacidade de pagamento sem depender da venda de mercadorias ou produtos;
- **Liquidez Geral:** considera todos os ativos e passivos, de curto e longo prazo, refletindo a situação financeira global da empresa;
- **Liquidez Imediata:** demonstra quanto das dívidas de curto prazo poderiam ser quitadas apenas com o caixa e as aplicações financeiras disponíveis.

EVOLUÇÃO ÍNDICES DE LIQUIDEZ

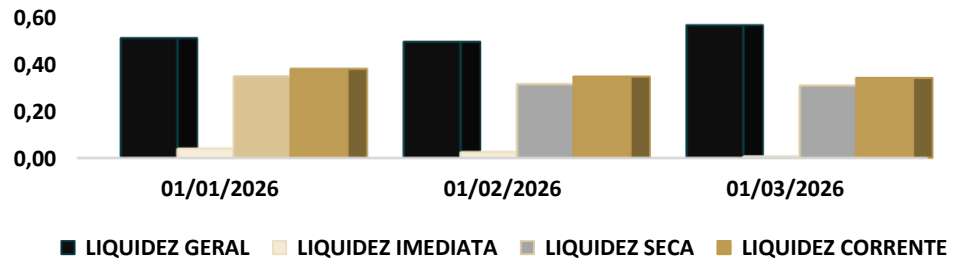

A seguir será demonstrado o **grau de endividamento da Recuperanda** dos últimos três meses analisados.

DESCRIÇÃO	31/01/2026	28/02/2026	31/03/2026
ENDIVIDAMENTO A CURTO PRAZO	71%	72%	72%
ENDIVIDAMENTO A LONGO PRAZO	29%	28%	28%

- **Endividamento a Curto Prazo:** refere-se às obrigações que vencem até o fim do exercício social seguinte, isto é, registradas no passivo circulante.
- **Endividamento a Longo Prazo:** refere-se às obrigações que vencem após o fim do exercício social seguinte, isto é, registradas no passivo não circulante.

EVOLUÇÃO ÍNDICES DE ENDIVIDAMENTO

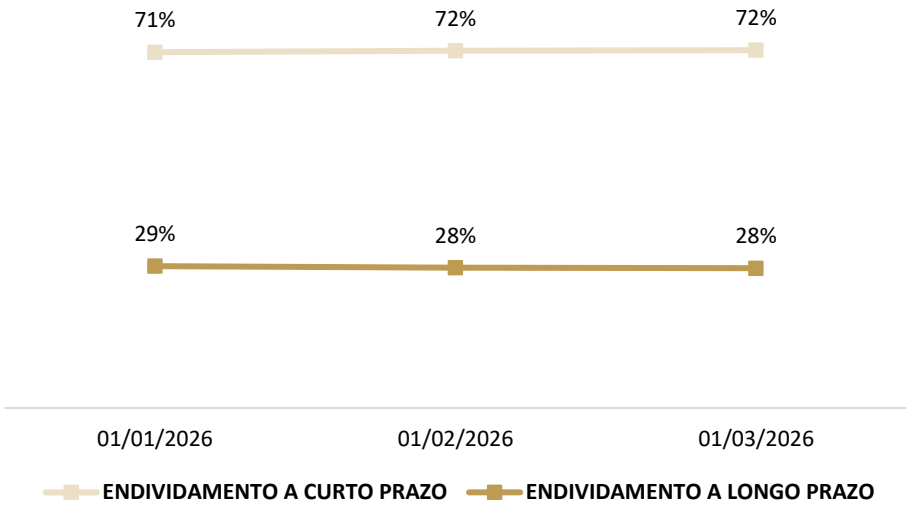

10. OUTRAS INFORMAÇÕES

STAY PERIOD

O ***stay period*** corresponde ao prazo legal de **180 dias** durante o qual permanecem **suspensas todas as ações e execuções** movidas contra a Recuperanda.

Data de início: 13/11/2025
Situação: vigente (prorrogado).

CONSOLIDAÇÃO SUBSTANCIAL

As Recuperandas operam sob o regime de **consolidação substancial**, conforme determinado no processo de Recuperação Judicial.

HONORÁRIOS ADMINISTRAÇÃO JUDICIAL

Até a data da elaboração deste Relatório, os **honorários devidos à Administração Judicial estavam em dia.**

CONSULTA PROTESTOS

Foi realizada (em 11/05/2026) consulta ao **Banco Nacional de Dados de Protestos – CENPROT**, mantido pelos cartórios de protesto de títulos. **Foram identificados protestos ativos** em nome das Recuperandas.

CARTÓRIO	CNPJ	QTD. TÍTULOS
CABRINI SOLUÇÕES METÁLICAS LTDA	21.138.178/0001-73	268
CABRINI CONSTRUÇÕES LTDA	31.331.032/0001-01	102
TOTAL		**370**

Consulta realizada em: https://www.pesquisaprotesto.com.br/

11. CONSIDERAÇÕES FINAIS

Isso posto, a Administração Judicial, em cumprimento ao artigo 22, inciso II, alínea *c*, da Lei 11.101/2005, apresenta o Relatório Mensal de Atividades com análise contábil do mês de **março de 2026** das Recuperandas **CABRINI CONSTRUÇÕES EIRELLI e CABRINI SOLUCOES METALICAS LTDA.**

No mais, informa que os Relatórios são disponibilizados no site www.cataliseaj.com.br e coloca-se à disposição para eventuais esclarecimentos.

Caxias do Sul/RS, 27 de maio de 2026.

Júlio Alfredo de Almeida
OAB/RS 24.023

Janice Cainelli de Almeida
OAB/RS 22.257

Juliana Cainelli de Almeida
OAB/RS 97.853

Fábio Cainelli de Almeida
OAB/RS 106.886

Mauricio Andorffy de Souza
OAB/RS 109.590

Otávio Hardtke Boaventura
OAB/RS 124.849

Josiane Pereira Machado
CRC/RS 059.503/O

Alex Carlos Scheffer
CRA/RS 056.648/O

CATALISE
ADMINISTRAÇÃO JUDICIAL

|Rua Coronel Bordini, nº 360
|Bairro Auxiliadora
|Porto Alegre/RS

|aj@cataliseaj.com.br

|(51) 99835-9740