CATALISE
ADMINISTRAÇÃO JUDICIAL

RELATÓRIO MENSAL DE ATIVIDADES

GRUPO LD

CENTRO OESTE NAVEGAÇÃO LTDA
DOERNER E CIA LTDA
GUSMIN TRANSPORTES E LOCAÇÕES LTDA
II DE ABRIL HOLDING DE PARTICIPAÇÕES LTDA
LOPES NAVEGAÇÃO E TURISMO LTDA
MANAGUI AGROPECUÁRIA LTDA
NORDESTE NAVEGAÇÃO LTDA
ROMA MINERAÇÃO LTDA

GUSTAVO DOERNER LOPES
MÁRCIO JOSÉ DIAS LOPES
NÁDIA REGINA DOERNER LOPES
NARA JANE DOERNER
RODRIGO DOERNER
SIRLANA DE SOUZA DOERNER
TATIANE COVATTI DOERNER

PROCESSO N. 1024200-55.2025.8.11.0015

COMPETÊNCIA: OUTUBRO DE 2025
APRESENTADO EM: JANEIRO DE 2026

CATALISE ADMINISTRAÇÃO JUDICIAL

SUMÁRIO

1 CONSIDERAÇÕES INICIAIS

2 CRONOGRAMA PROCESSUAL

3 SOBRE AS RECUPERANDAS

4 VERIFICAÇÃO DAS ATIVIDADES

5 REGISTROS DAS ATIVIDADES

6 PASSIVO CONTINGENTE

7 PASSIVO CONCURSAL

8 PASSIVO EXTRACONCURSAL

9 ANÁLISE ECONÔMICO-FINANCEIRA

10 PONTOS DE ATENÇÃO

11 OUTRAS INFORMAÇÕES

12 CONSIDERAÇÕES FINAIS

1. CONSIDERAÇÕES INICIAIS

O presente Relatório Mensal de Atividade foi elaborado **com base nas informações e documentos mensais encaminhadas pelas Recuperandas**, incluindo os **balancetes de verificação contábeis mensais.**

Cumpre inferir que os demonstrativos analisados **não foram submetidos a auditoria independente**, motivo pelo qual **não é possível assegurar integralmente a exatidão, integridade ou completude das informações** prestadas pelas Devedoras.

Os números da Análise Econômico-Financeira Combinada apresentados neste Relatório foram elaborados por esta Equipe por meio de somatório de cada rubrica dos balancetes mensais das Devedoras. Isto é, **não se tratam de Demonstrações Consolidadas elaborada à luz do CPC 36** (Comitê de Pronunciamentos Contábeis Demonstrações Consolidadas) pelos responsáveis pela contabilidade das Devedoras.

Urge ressaltar que as escriturações contábeis elaboradas pelas Empresas devem levar em consideração as normas contábeis normalmente aceitas. Assim, **possível que o saldo contábil de certas rubricas não coincidam com a o valor atual de mercado dos ativos.** A exemplo das contas de Imobilizado e Intangível. Não sendo permitida reavaliação de bens tangíveis e intangíveis, devido às disposições contidas na Lei n.º 11.638/2007, que alterou a Lei n.º 6.404/1976, o saldo contábil apresentado pode não coincidir com o valor de mercado atual dos bens, motivo pelo qual se faz importante analisar outros documentos, como o Laudo de avaliação dos bens e ativos das Empresas.

As informações apresentadas estão expressas em **reais (R$), salvo mencionado.**

DOCUMENTAÇÃO MENSAL

No que tange à apresentação dos documentos mensais, conforme estipulado no artigo 52, inciso IV, da Lei nº 11.101/2005, até o momento da conclusão deste Relatório Mensal de Atividades (RMA), estavam pendentes os seguintes documentos (destacado em vermelho):

Documentos	Período	Status
Breve Resumo da Operação	out/25	☒
Balancete mensal em PDF Assinado pelo Contador e Responsável Legal	out/25	✓
Balancete Mensal em Excel	out/25	☒
Razão Geral do Mês do Balancete	out/25	☒
Comprovante de Pagamento dos Impostos	out/25	☒
Comprovante do Pagamento de Encargos Sociais	out/25	☒
Comprovante de Pagamento de Parcelamentos de Encargos e Impostos	out/25	☒
Relatórios Mensais Órgãos Federais, Estaduais e Municipais dos Parcelamentos	out/25	☒
Conciliação Contábil das Rubricas de Impostos e Encargos Sociais	out/25	☒
Folha de Pagamento do Mês em PDF	out/25	☒
Comprovação de Pagamento dos Funcionários	out/25	☒
Relatório Jurídico do Passivo Contingente	out/25	☒
Extrato Bancário do Período	out/25	☒

2. CRONOGRAMA PROCESSUAL

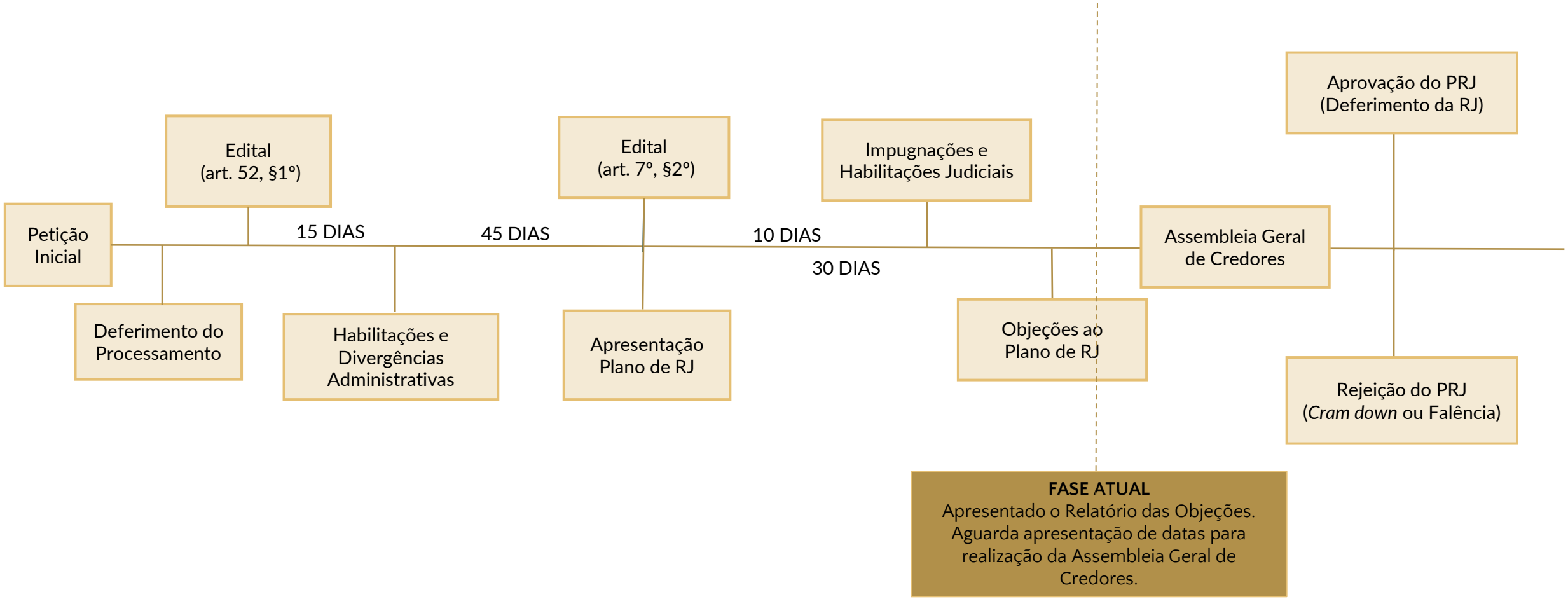

3. SOBRE AS RECUPERANDAS

RECUPERANDAS

NOME	CPF	CNPJ	TIPO
Centro Oeste Navegações Ltda	N/A	02.679.237/0001-76	Empresa Limitada
Doerner e Cia Ltda	N/A	12.061.050/0001-68	Empresa Limitada
Gusmin Transportes e Locações Ltda	N/A	11.820.769/0001-72	Empresa Limitada
II de Abril Holding de Participações Ltda	N/A	48.953.815/0001-11	Empresa Limitada
Lopes Navegação e Turismo Ltda	N/A	10.755.833/0001-16	Empresa Limitada
Managui Agropecuária Ltda	N/A	16.527.242/0001-78	Empresa Limitada
Nordeste Navegações Ltda	N/A	07.289.684/0001-32	Empresa Limitada
Roma Mineração Ltda	N/A	41.778.613/0001-31	Empresa Limitada
Gustavo Doerner Lopes	048.723.141-40	N/A	Empresário Individual
Márcio José Dias Lopes	626.953.391-00	N/A	Empresário Individual
Nádia Regina Doerner Lopes	858.096.751-15	N/A	Empresário Individual
Nara Jane Doerner	011.044.611-96	N/A	Empresário Individual
Rodrigo Doerner	862.853.001-00	N/A	Empresário Individual
Sirlana de Souza Doerner	345.741.581-15	N/A	Empresário Individual
Tatiane Covatti Doerner	865.899.701-49	N/A	Empresário Individual

LOCALIZAÇÃO

A Recuperanda Centro Oeste Navegações Ltda possui sua **matriz em Sinop/MT**, localizada na Rua Valdir Doerner, 2104.

A Recuperanda Doerner e Cia Ltda possui sua **matriz em Sinop/MT**, localizada na Rua Valdir Doerner, 2104.

A Recuperanda Gusmin Transportes e Locações Ltda possui sua **matriz em Sinop/MT**, localizada na Rua Projetada, 12.

A Recuperanda II de Abril Holding de Participações Ltda possui sua **matriz em Sinop/MT**, localizada na Rua Projetada, 12.

A Recuperanda Lopes Navegação e Turismo Ltda possui sua **matriz em Cabedelo/PB**, localizada na Rua João Machado, 109.

A Recuperanda Managui Agropecuária Ltda possui sua **matriz em Sinop/MT**, localizada na Rua Projetada, 12.

A Recuperanda Nordeste Navegações Ltda possui sua **matriz em Cabedelo/PB**, localizada na Rua Cleto Campelo, 584.

A Recuperanda Roma Mineração Ltda possui sua **matriz em Sinop/MT**, localizada na Estrada Cruzeiro do Sul, s/n.

3. SOBRE AS RECUPERANDAS

COMPOSIÇÃO SOCIETÁRIA

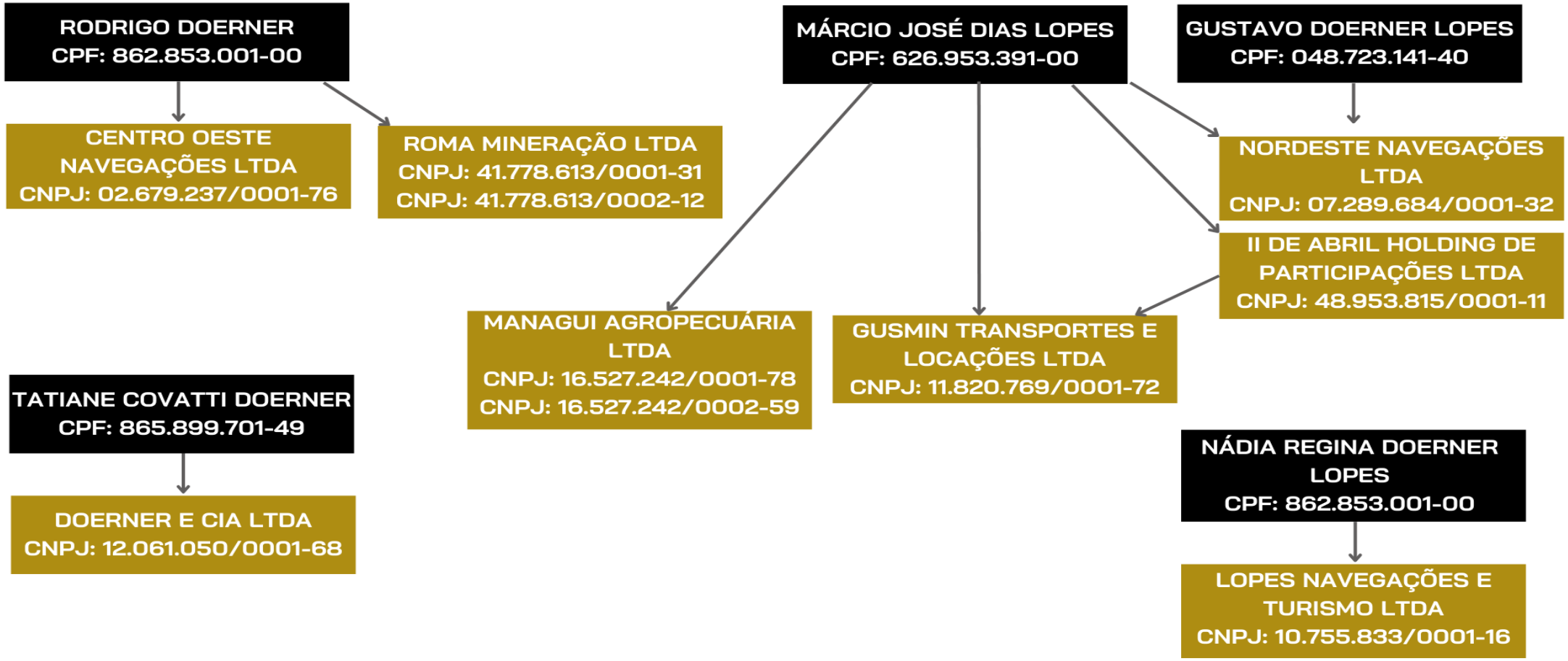

3. SOBRE AS RECUPERANDAS

SEGREGAÇÃO POR ATIVIDADE

Agropecuária

- Tatiane Covatti Doerner
- Sirlana Souza Doerner
- Rodrigo Doerner
- Nara Jane Doerner
- Nadia Doerner Lopes
- Marcio Dias Lopes
- Gustavo Doerner Lopes
- Managui Agropecuária Ltda.

Balsas

- Lopes Navegações & Turismo Ltda.
- Nordeste Navegações Ltda.
- Centro Oeste Navegações Ltda.
- Doerner & Cia Ltda.

Transporte e Locações

- Gusmin Transportes e Locações Ltda.

Mineração

- Roma Mineração Ltda.

Holding

- II de Abril Holding de Participações Ltda.

3. SOBRE AS RECUPERANDAS

ATIVIDADES DESEMPENHADAS

A **Centro Oeste Navegações Ltda** tem por objeto social a **construção de embarcações para uso comercial e para usos especiais, excetuadas as embarcações de grande porte.**

A **Doerner e Cia Ltda** possui como atividade principal o **comércio varejista de embarcações e outros veículos recreativos, bem como de peças e acessórios.**

A **Gusmin Transportes e Locações Ltda** desenvolve a atividade de **transporte rodoviário de cargas, excetuados produtos perigosos e mudanças, nos âmbitos intermunicipal, interestadual e internacional**.

A **II de Abril Holding de Participações Ltda** tem por finalidade a **participação societária em outras pessoas jurídicas, caracterizando-se como holding de instituições não financeiras**.

A **Lopes Navegação e Turismo Ltda** exerce a atividade de **transporte por navegação de travessia intermunicipal, interestadual e internacional**.

A **Managui Agropecuária Ltda** atua na **criação de bovinos para corte.**

A **Nordeste Navegações Ltda** desenvolve atividade de **transporte por navegação de travessia intermunicipal, interestadual e internacional**.

Por fim, a **Roma Mineração Ltda** exerce a atividade de **extração e britamento de pedras e outros materiais destinados à construção civil, com beneficiamento associado**.

CAUSAS DA CRISE

Conforme relatado na petição inicial, a crise econômico-financeira das Empresas decorre da **elevação dos custos operacionais**, aliada à **redução da demanda por serviços** e à consequente **queda do faturamento**, especialmente nos segmentos de transporte e navegação.

Somam-se a tais fatores a **necessidade de elevados investimentos contínuos**, o **aumento do endividamento**, com concentração de obrigações no curto prazo, e a **insuficiência de capital de giro**, o que comprometeu o equilíbrio financeiro do grupo.

Diante desse cenário, restou inviabilizada a manutenção regular das atividades sem intervenção judicial, razão pela qual foi ajuizado o pedido de **recuperação judicial**, com vistas à reorganização das obrigações e à preservação da atividade empresarial.

3. SOBRE AS RECUPERANDAS

QUADRO FUNCIONAL

Até a data de elaboração do presente Relatório Mensal de Atividades, as Recuperandas **não encaminharam documentação nem prestaram informações** acerca da composição de seu quadro funcional, tais como número de empregados ativos, admissões, desligamentos e número de colaboradores PJ.

A Administração Judicial **solicitou** o envio das referidas informações, ressaltando a relevância desses dados para a adequada análise da estrutura operacional e do cumprimento das obrigações trabalhistas.

Tão logo os esclarecimentos e documentos sejam apresentados, **serão devidamente analisados e apresentados** em próximo Relatório Mensal de Atividades.

4. VERIFICAÇÃO DAS ATIVIDADES

As Recuperandas, permanecem com operações regulares, mantendo suas atividades, sem alterações substanciais, conforme registros apresentados à página seguinte.

Neste momento não há alterações consideráveis a serem narradas no presente relatório, ressaltando que eventuais mudanças na operação das Devedoras serão imediatamente noticiadas pela Administração Judicial.

5. REGISTROS DAS ATIVIDADES

Para comprovar as atividades das Recuperandas, foram realizados registros fotográficos e gravações audiovisuais nas instalações, evidenciando que o Grupo está mantendo suas atividades regulares.

Através do link https://youtu.be/sK7pslqqQsU ou do QRCODE abaixo é possível visualizar os últimos registros realizados, da operação das Recuperandas:

SCAN ME!

6. PASSIVO CONTINGENTE

Em que pese solicitada a relação do passivo contingente às Recuperandas, não foram encaminhadas informações ou documentos relacionados à solicitação. Diante disso, restou inviabilizada a análise acerca do passivo contingente.

Por outro lado, a Administração Judicial informa que realizará a análise do próximo relatório mensal de atividades, se disponibilizada a documentação em tempo hábil.

7. PASSIVO CONCURSAL

Conforme o **Edital previsto no art. 7º, § 2º, da Lei nº 11.101/2005**, foi publicada a **segunda relação de credores**, após análise da Administração Judicial, totalizando **R$ 236.770.680,66**.

CREDORES	VALOR EDITAL ARTIGO 52, §1º	VALOR EDITAL ARTIGO 7, §2º	%
CLASSE I	-	50.000,00	0,02%
CLASSE II	101.708.274	84.568.206,97	35,72%
CLASSE III	R$ 150.483.981	152.152.473,69	64,26%
CLASSE IV	-	-	0,00%
TOTAL	R$ 252.192.255	R$ 236.770.680,66	100%

CREDORES CONCURSAIS - EDITAL ARTIGO 7º, § 2º, DA LEI 11.101/2005

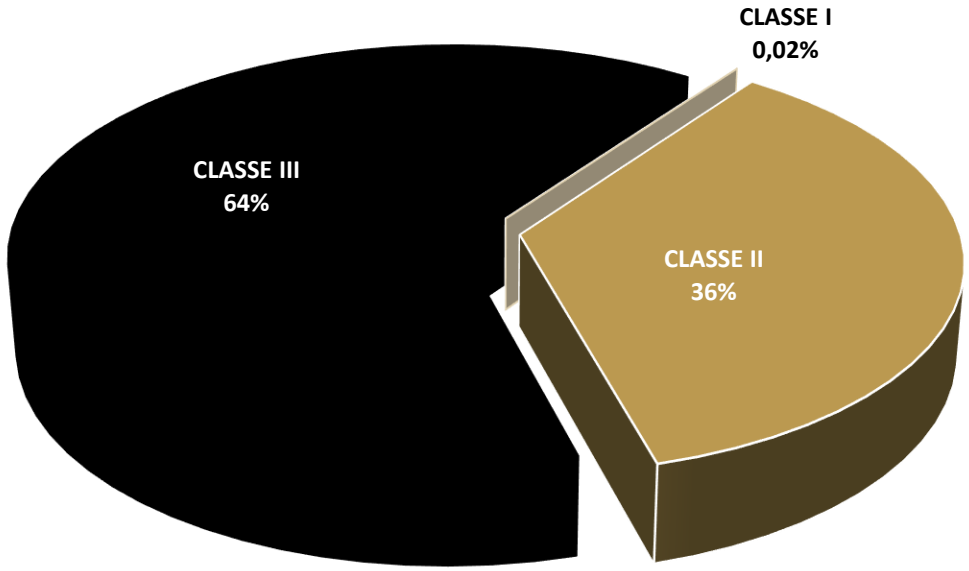

8. PASSIVO EXTRACONCURSAL

OBRIGAÇÕES CORRENTES

A análise das **obrigações correntes** tem por objetivo verificar se as Recuperandas vêm honrando os compromissos assumidos após o ajuizamento da Recuperação Judicial, bem como identificar eventuais novas dívidas.

Cumpre destacar que, **nos termos do artigo 73, inciso IV, da Lei nº 11.101/2005 (Lei de Recuperação e Falências)**, o **descumprimento (atraso) das obrigações assumidas após o deferimento do processamento da Recuperação Judicial** constitui **causa de convolação da Recuperação em Falência**, razão pela qual o acompanhamento do adimplemento das obrigações correntes é de especial relevância.

Tecidas as considerações iniciais, passa-se à análise das **obrigações correntes** das Devedoras.

Em outubro/25, a **totalidade dos passivos** (obrigações) das Recuperandas perfaz a monta de **R$ 592.277 mil**.

PASSIVO CIRCULANTE E NÃO CIRCULANTE

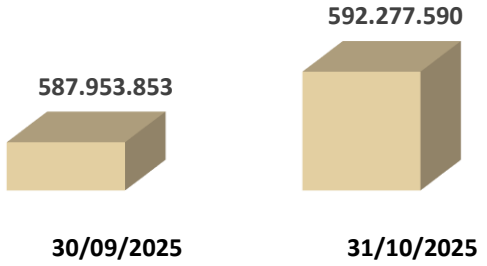

Ao analisar a composição do passivo referente ao mês de outubro/2025, observa-se que **3% do total está concentrado na rubrica de Fornecedores (R$ 14.111 mil).** A evolução do saldo é apresentada a seguir.

FORNECEDORES



Adicionalmente, com vistas a verificar o **adimplemento das obrigações correntes**, especialmente junto a fornecedores, a **análise do balancete contábil e do respectivo razão de contas** evidencia **lançamentos a débito de R$ 3.957 mil** na rubrica de fornecedores durante **outubro/2025**, indicando a **realização de pagamentos no período**.

DESCRIÇÃO	VALOR (R$)
Saldo Inicial de Fornecedores	12.441.608
Diferença	65.839
(+) Créditos	2.221.363
(-) Débitos	(3.957.136)
(=) Saldo Final de Fornecedores	**14.111.542**

*A diferença de **R$ 65 mil** ocorre devido a Recuperanda **Doerner e Cia** não ter encaminhado o balancete evidenciando o débito e crédito do período, não sendo possível identificar a totalidade de débitos e créditos do período da referida Empresa.*

8. PASSIVO EXTRACONCURSAL

PASSIVO FISCAL (TRIBUTÁRIO E OBRIGAÇÕES SOCIAIS)

A análise do passivo fiscal reveste-se de especial importância no contexto da Recuperação Judicial. Embora as obrigações tributárias não se submetam aos efeitos do plano de recuperação, **a sua regularização e equalização são essenciais para a efetiva reestruturação econômico-financeira das Recuperandas**.

Ademais, **a jurisprudência tem reconhecido que a adoção de medidas concretas voltadas à regularização fiscal** - seja por meio de parcelamentos, negociações ou adesão a programas de refinanciamento - **constitui requisito relevante para a concessão da Recuperação Judicial**, notadamente por demonstrar a viabilidade e a boa-fé das Recuperandas na condução do processo de soerguimento.

Inicialmente, procede-se à análise das obrigações fiscais registradas na contabilidade das Recuperandas, com o objetivo de verificar a existência, a natureza e a atualização dos débitos tributários reconhecidos na contabilidade.

Apresenta-se o saldo do passivo das Recuperandas ao final de **outubro/25** e do mês imediatamente anterior, destacando as obrigações tributárias e previdenciárias.

DESCRIÇÃO	30/09/2025	31/10/2025
CURTO PRAZO	**578.268.766**	**582.592.503**
OBRIGAÇÕES FISCAIS	2.353.888	2.884.140
OBRIGAÇÕES PREVIDENCIÁRIAS	173.614	582.568
DEMAIS PASSIVOS CURTO PRAZO	575.741.263	579.125.795
LONGO PRAZO	**9.685.087**	**9.685.087**
DEMAIS PASSIVOS LONGO PRAZO	9.685.087	9.685.087
TOTAL PASSIVO CURTO E LONGO PRAZO	**587.953.853**	**592.277.590**

Outrossim, a **análise do balancete contábil** de **outubro/25** e dos respectivos **razão de contas** evidencia **lançamentos a débito** de **R$ 196 mil** nas contas correspondentes ao passivo fiscal, indicando a **realização de pagamentos** no período.

DESCRIÇÃO	30/09/2025	(-) Débito	(+) Crédito	31/10/2025
OBRIGAÇÕES SOCIAIS E FISCAIS	2.353.888	(187.009)	434.557	2.884.140
TRIBUTOS PREVIDENCIÁRIAS	173.614	(9.549)	19.156	582.568
TOTAL PASSIVO FISCAL	**2.527.502**	**(196.559)**	**453.713**	**3.466.708**

Por fim, em 30/01/2026, esta Equipe Técnica realizou **consulta no portal da PGFN**, *(em: https://www.listadevedores.pgfn.gov.br/)* a fim de verificar se as Recuperandas estavam inscritas em dívida ativa da União e do FGTS, na condição de devedor principal, corresponsável ou solidário. Importante destacar que não estão incluídos na lista os débitos parcelados, garantidos ou com exigibilidade suspensa.

Como resultado, verificou-se o valor de **R$ 3.418 mil** inscritos em dívida ativa em desfavor das Recuperandas.

NOME	CNPJ	Tipo	Valor
Gusmin Transportes e Locações Ltda	11.820.769/0001-72	Simples Nacional	578.190
Lopes Navegação e Turismo Ltda	10.755.833/0001-16	Demais Débitos	18.757
Lopes Navegação e Turismo Ltda	10.755.833/0001-16	Previdenciário	79.501
Nordeste Navegações Ltda	07.289.684/0001-32	Demais Débitos	46.902
Nordeste Navegações Ltda	07.289.684/0001-32	Previdenciário	2.557.680
Nordeste Navegações Ltda	07.289.684/0001-32	Simples Nacional	95.828
Roma Mineração Ltda	41.778.613/0001-31	Previdenciário	41.151
TOTAL			**3.418.009**

9. ANÁLISE ECONÔMICO-FINANCEIRA

CONSIDERAÇÕES INICIAIS

A análise econômico-financeira realizada por esta Equipe Técnica é dividida em:

- **Análise Combinada** – somatório dos números das Recuperandas;
- **Análise Segmento Agropecuária;**
- **Análise Segmento Balsas;**
- **Análise Segmento Transporte e Locação;**
- **Análise Segmento Mineração;**
- **Análise Holding.**

A seguir apresenta-se a classificação das Recuperandas por seguimento.

SEGMENTO	NOME	CPF	CNPJ	TIPO
AGROPECUÁRIA	Tatiane Covatti Doerner	865.899.701-49	N/A	Empresário Individual
	Sirlana de Souza Doerner	345.741.581-15	N/A	Empresário Individual
	Rodrigo Doerner	862.853.001-00	N/A	Empresário Individual
	Nara Jane Doerner	011.044.611-96	N/A	Empresário Individual
	Nádia Regina Doerner Lopes	858.096.751-15	N/A	Empresário Individual
	Márcio José Dias Lopes	626.953.391-00	N/A	Empresário Individual
	Gustavo Doerner Lopes	048.723.141-40	N/A	Empresário Individual
	Managui Agropecuária Ltda	N/A	16.527.242/0001-78	Empresa Limitada
BALSAS	Lopes Navegação e Turismo Ltda	N/A	10.755.833/0001-16	Empresa Limitada
	Nordeste Navegações Ltda	N/A	07.289.684/0001-32	Empresa Limitada
	Centro Oeste Navegações Ltda	N/A	02.679.237/0001-76	Empresa Limitada
	Doerner e Cia Ltda	N/A	12.061.050/0001-68	Empresa Limitada
TRANSPORTE E LOCAÇÃO	Gusmin Transportes e Locações Ltda	N/A	11.820.769/0001-72	Empresa Limitada
MINERAÇÃO	Roma Mineração Ltda	N/A	41.778.613/0001-31	Empresa Limitada
HOLDING	II de Abril Holding de Participações Ltda	N/A	48.953.815/0001-11	Empresa Limitada

Até a finalização do presente Relatório Mensal de Atividades, não foram disponibilizadas a esta Administração Judicial os documentos contábeis das Empresas abaixo, **notadamente os balancetes contábeis.**

NOME	CPF	CNPJ	TIPO
II de Abril Holding de Participações Ltda	N/A	48.953.815/0001-11	Empresa Limitada
Managui Agropecuária Ltda	N/A	16.527.242/0001-78	Empresa Limitada
Lopes Navegação e Turismo Ltda	N/A	10.755.833/0001-16	Empresa Limitada

Em razão da ausência de informações, **não foi possível proceder à análise econômico-financeira** referente a tais Empresas.

Dessa forma, **a análise econômico-financeira limitou-se às demais Recuperandas**, uma vez que, para estas, foram encaminhadas as documentações necessárias ao exame técnico.

9. ANÁLISE ECONÔMICO-FINANCEIRA - COMBINADO

BALANÇO PATRIMONIAL - ATIVO

Os dados relativos à **evolução** da **composição do Ativo** são apresentados a seguir, com base nas informações extraídas dos Balancetes de Verificação referente ao mês de **outubro de 2025**, bem como nos saldos apurados no mês de setembro de 2025, considerado para fins comparativos.

RUBRICA	30/09/2025	31/10/2025	AH	AV
ATIVO CIRCULANTE	**42.580.783**	**41.195.326**	**-3%**	**15%**
DISPONÍVEIS	12.644.298	13.680.911	8%	5%
DUPLICATAS A RECEBER	22.961.486	13.751.786	-40%	5%
ADIANTAMENTOS	5.201.138	5.589.811	7%	2%
ESTOQUES	648.380	714.368	10%	0%
IMPOSTOS A RECUPERAR	100.962	83.087	-18%	0%
MUTUOS ENTRE EMPRESAS	1.024.518	7.375.364	620%	3%
ATIVO NÃO CIRCULANTE	**230.181.335**	**231.268.952**	**0%**	**85%**
OUTROS CRÉDITOS	124.598.316	124.911.294	0%	46%
INVESTIMENTOS	1.282.921	1.283.023	0%	0%
IMOBILIZADO	104.314.363	104.436.701	0%	38%
INTANGÍVEL	(14.266)	637.934	-4572%	0%
TOTAL DO ATIVO	**272.762.118**	**272.464.278**	**0%**	**100%**

O **Ativo das Recuperandas** é composto majoritariamente pelo **Ativo Não Circulante**, que representa **85%** do total em outubro de 2025.

O **Ativo Circulante**, por sua vez, corresponde aos **15%** remanescentes do Ativo no mesmo período.

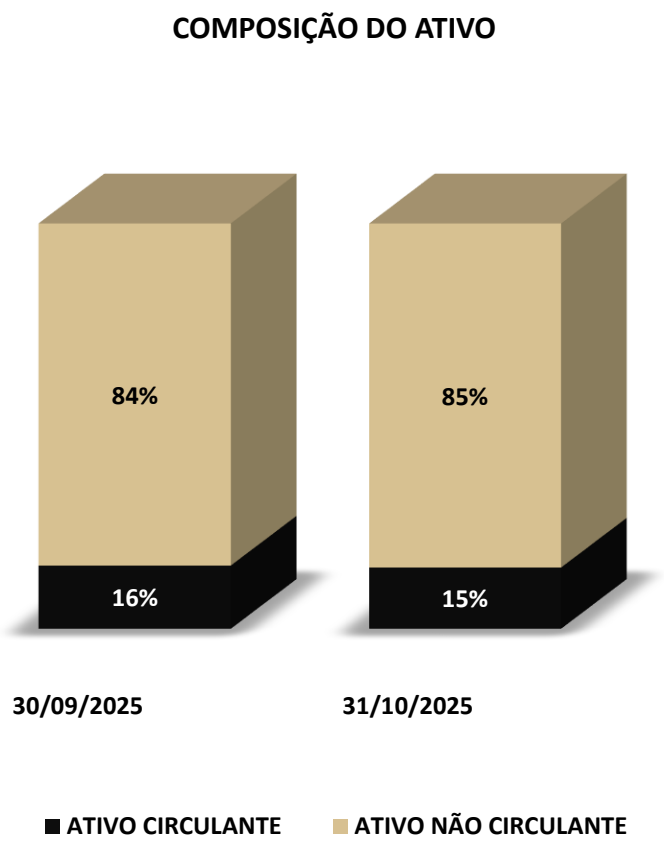

9. ANÁLISE ECONÔMICO-FINANCEIRA - COMBINADO

BALANÇO PATRIMONIAL - ATIVO

A seguir apresenta-se a composição do Ativo em **outubro/25**.

PRINCIPAIS RUBRICAS DO ATIVO

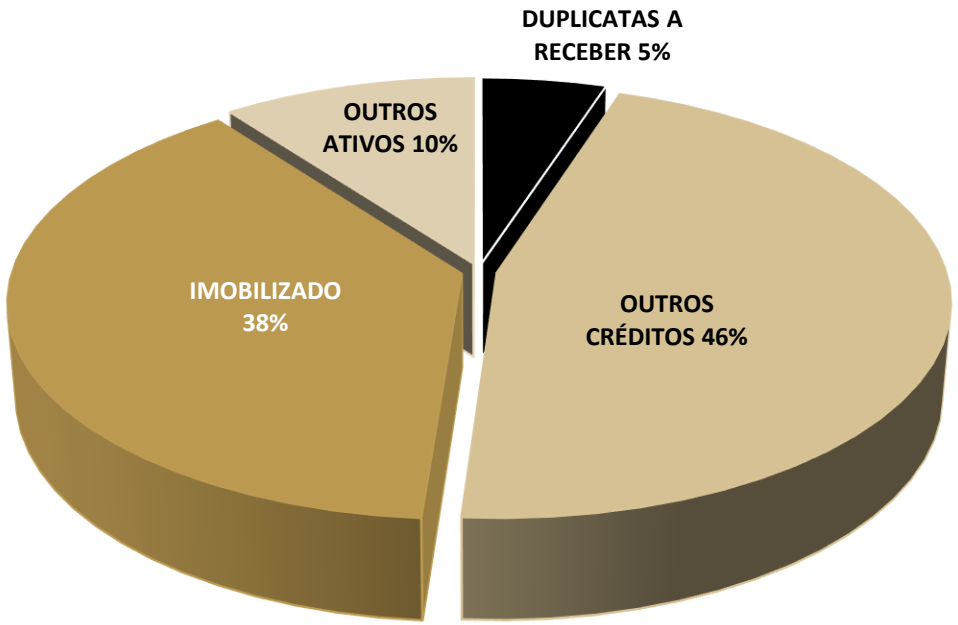

No que diz respeito a rubrica **Outros Créditos,** compreende-se os de longo prazo. A seguir, apresenta-se a composição analítica em **out/25.**

DESCRIÇÃO	SALDO EM 31/10/2025
EMPRÉSTIMOS COMPULSÓRIOS	114.067.529
SÓCIOS, ADM E PESSOAS LIGADAS	10.777.428
DEPÓSITOS JUDICIAIS	29.025
APLICAÇÕES FINANCEIRAS	37.311
TOTAL	124.911.294

Outrossim, a rubrica **Imobilizado** representes **46%** do total do ativo, perfaz a monta de **R$ 104.436 mil.** A seguir, apresenta-se a composição da rubrica **Imobilizado**, segregada por grupo e por Recuperanda.

GRUPO	GUSTAVO DOERNER	MÁRCIO DOERNER	NÁDIA DOERNER	NARA DOERNER	RODRIGO DOERNER	SIRLANA DOERNER	TATIANE DOERNER
IMÓVEIS	7.858.016	7.312.188	6.528.105	4.407.017	14.788.417	2.763.599	-
IMOBILIZADO EM AND.	-	26.415	-	14.169	54.335	1.519	10.822
MAQ. E EQUIP.	2.534.302	6.819.287	-	-	24.483.203	-	-
MÓVEIS E UTENS.	-	-	-	-	-	135.000	-
VEÍCULOS	60.000	1.394.641	-	436.559	5.134.797	5.525.637	-
(-) Depreciação	-	-	-	-	-	-	-
TOTAL IMOBILIZADO PF	10.452.319	15.552.530	6.528.105	4.857.746	44.460.752	8.425.756	10.822

GRUPO	CENTRO OESTE NAVEGAÇÃO	DOERNER E CIA	GUSMIN TRANSPORTES	NORDESTE NAVEGAÇÕES	ROMA MINERAÇÃO	TOTAL IMOBILIZADO EM 31/10/2025
IMÓVEIS	18.764	74.002	-	-	3.862.884	47.612.992
IMOBILIZADO EM AND.	-	50.252	-	-	-	157.512
MAQ. E EQUIP.	511.049	46.450	-	81.868	10.691.406	45.167.565
MÓVEIS E UTENS.	25.805	8.161	-	13.397	33.562	215.925
VEÍCULOS	850.198	206.140	-	2.592.517	1.385.034	17.585.523
(-) Depreciação	(1.297.290)	(166.192)	-	(2.038.825)	(2.800.510)	(6.302.817)
TOTAL IMOBILIZADO PF	1.405.817	385.004	-	2.687.782	48.972.885	104.436.700

ANÁLISE ECONÔMICO-FINANCEIRA - COMBINADO

BALANÇO PATRIMONIAL - ATIVO

Ademais, a rubrica **Duplicatas a Receber** totalizou **R$ 13.751 mil** em outubro/25, referente a valores a receber de clientes, correspondendo a 6% do total do ativo. Essa composição está divida da seguinte forma:

- **Nara Jane Doerner:** R$ 3.086 mil.
- **Sirlana Doerner:** R$ 4.279 mil.
- **Centro Oeste Navegação Ltda:** R$ 6.060 mil.
- **Gusmin Transportes Ltda:** R$ 263 mil.
- **Roma Mineração Ltda:** R$ 61 mil.

Por fim, **Outros Ativos** é composto pelas rubricas:

- **Disponíveis:** R$ 13.680 mil.
- **Adiantamentos:** R$ 5.589 mil.
- **Estoques:** R$ 714 mil.
- **Impostos a Recuperar:** R$ 83 mil.
- **Mútuos entre Empresas:** R$ 7.375 mil.
- **Investimentos:** R$ 1.283 mil.
- **Intangível:** R$ 637 mil.

9. ANÁLISE ECONÔMICO-FINANCEIRA - COMBINADO

BALANÇO PATRIMONIAL - PASSIVO

Os dados referentes à **evolução da composição do Passivo** são apresentados a seguir, com informações extraídas dos Balancetes de Verificação de **outubro de 2025**, bem como nos saldos apurados no mês de setembro de 2025, considerado para fins comparativos.

DESCRIÇÃO RUBRICA	30/09/2025	31/10/2025	AH	AV
PASSIVO CIRCULANTE	**578.268.766**	**582.592.503**	**1%**	**214%**
FORNECEDORES	12.441.608	14.111.542	13%	5%
EMPRÉSTIMOS E FINANCIAMENTOS	452.419.552	461.466.315	2%	169%
BANCOS C/ GARANTIDA	881.728	947.567	7%	0%
OBRIGAÇÕES SOCIAIS E FISCAIS	2.482.895	3.013.622	21%	1%
TRIBUTOS SOBRE O LUCRO	1.829.604	2.202.275	20%	1%
CREDORES	193.695	193.695	0%	0%
OBRIGAÇÕES DIVERSAS	108.019.683	100.657.486	-7%	37%
PASSIVO NÃO CIRCULANTE	**9.685.087**	**9.685.087**	**0%**	**4%**
CONTAS A PAGAR	8.419.028	8.419.028	0%	3%
OBRIGAÇÕES OPERACIONAIS	1.184.479	1.184.479	0%	0%
OBRIGAÇÕES C/ ACIONISTAS	81.580	81.580	0%	0%
PATRIMÔNIO LÍQUIDO	**(315.191.735)**	**(319.813.312)**	**1%**	**-117%**
CAPITAL SOCIAL	900.000	980.000	9%	0%
PREJUÍZOS ACUMULADOS	(318.964.776)	(324.731.105)	2%	-119%
RESULTADO DO EXERCÍCIO	2.873.041	3.937.794	37%	1%
TOTAL DO PASSIVO + PL	**272.762.118**	**272.464.278**	**0%**	**100%**

Destaca-se que as Recuperandas apresentam **Passivo a Descoberto,** indicando que o **montante das obrigações supera o total de ativos.**

O **Passivo das Recuperandas** é composto majoritariamente pelo **Passivo Circulante**, que representa **214%** do total do passivo e patrimônio líquido em outubro de 2025.

O **Passivo não Circulante**, por sua vez, corresponde a **4%** do Passivo total no mesmo período.

COMPOSIÇÃO DO PASSIVO

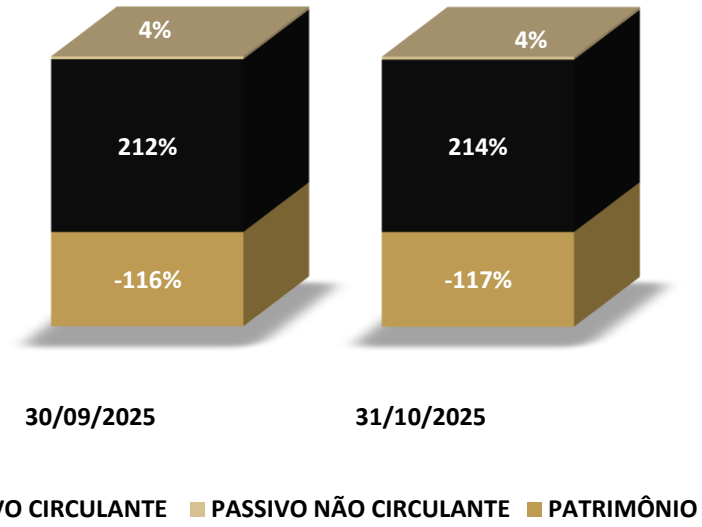

9. ANÁLISE ECONÔMICO-FINANCEIRA - COMBINADO

BALANÇO PATRIMONIAL - PASSIVO

A seguir apresenta-se a composição do Passivo em **outubro/25**.

PRINCIPAIS RUBRICAS DO PASSIVO

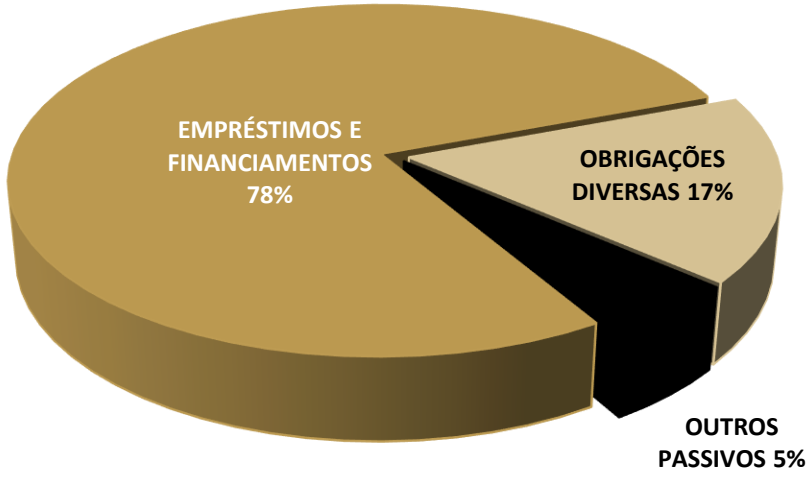

No que diz respeito a rubrica **Empréstimos e Financiamentos** está classificado no curto prazo. A seguir, apresenta-se a composição analítica em **out/25**.

EMPRÉSTIMOS

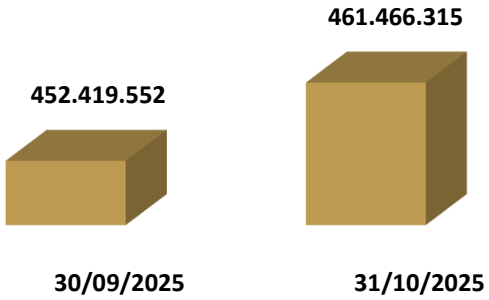

No que diz respeito as **Obrigações Diversas,** a seguir apresenta-se a composição analítica em outubro/25 (**R$ 100.657 mil)**.

- **Gustavo Doerner:** R$ 14.827 mil.
- **Márcio Doerner:** R$ 57.504 mil.
- **Rodrigo Doerner:** R$ 14.542 mil.
- **Tatiane Doerner:** R$ 4.373 mil.
- **Centro Oeste Navegação Ltda:** R$ 1.396 mil.
- **Doerner e Cia Ltda:** R$ 51 mil.
- **Gusmin Transportes Ltda:** R$ 314 mil.
- **Nordeste Navegação Ltda:** R$ 465 mil.
- **Roma Mineração Ltda:** R$ 7.181 mil.

ANÁLISE ECONÔMICO-FINANCEIRA - COMBINADO

BALANÇO PATRIMONIAL - PASSIVO

Ademais, em outubro/25, o saldo dos **Outros Passivos** é composto por:

- **Bancos c/ Garantida:** R$ 947 mil;
- **Obrigações Sociais e Fiscais:** R$ 3.013 mil;
- **Tributos sobre o Lucro:** R$ 2.202 mil;
- **Credores:** R$ 193 mil;
- **Fornecedores:** R$ 14.111 mil.
- **Contas a Pagar:** R$ 8.419 mil;
- **Obrigações Operacionais:** R$ 1.184 mil;
- **Obrigações c/ Acionistas:** R$ 81 mil;

Por fim, o **Patrimônio Líquido** das Recuperandas apresentou-se negativo, indicando que as obrigações são superiores aos bens e direitos das Empresas em outubro de 2025.

9. ANÁLISE ECONÔMICO-FINANCEIRA - COMBINADO

DEMONTRATIVO DE RESULTADO (ACUMULADO)

Os dados referentes à **composição do Resultado Líquido Acumulado do Período** é apresentado abaixo, com informações extraídas dos **Balancetes de Verificação de outubro de 2025**, bem como nos saldos apurados no mês de setembro de 2025, considerado para fins comparativos.

RUBRICA	JAN A SET.25	JAN A OUT.25	AH
RECEITA BRUTA	**23.488.388**	**27.626.594**	**18%**
(-) DEDUÇÕES DA RECEITA BRUTA	(2.376.970)	(2.769.625)	17%
(=) RECEITA LÍQUIDA	**21.111.418**	**24.856.968**	**18%**
(-) CUSTOS	(8.040.547)	(8.367.365)	4%
(=) RESULTADO OPERACIONAL LÍDUIDO	**13.070.872**	**16.489.603**	**26%**
(-) DESPESAS OPERACIONAIS	(9.664.909)	(10.521.350)	9%
(+) OUTRAS RECEITAS	3.248	3.248	0%
(-) OUTRAS DESPESAS	-	-	0%
(=) RESULTADO ANTES DO RESULTADO FINANCEIRO	**3.409.210**	**5.971.501**	**75%**
(+/-) RESULTADO FINANCEIRO	**(86.040)**	**(89.211)**	**5%**
(+) RECEITAS FINANCEIRAS	164	166	1%
(-) DESPESAS FINANCEIRAS	(86.204)	(89.377)	4%
(=) RESULTADO ANTES DO IR E CSLL	**3.323.170**	**5.882.289**	**77%**
(-) IR e CSLL	-	-	-
(=) RESULTADO LÍQUIDO DO EXERCÍCIO	**3.323.170**	**5.882.289**	**77%**

A **Receita Bruta acumulada** em outubro alcançou **R$ 27.626 mil**. Após as deduções incidentes, a **Receita Líquida totalizou R$ 24.856 mil no período**.

No mesmo período, os **Custos** nos somaram **R$ 8.367 mil**, refletindo acréscimo de **4%** frente ao mês anterior.

Outrossim, as **Despesas Operacionais** atingiram **R$ 10.521 mil** de janeiro a outubro, apresentando aumento de **9%** no comparativo. Por outro lado, as **Outras Receitas** e **Outras Despesas** não registraram variação.

Ato contínuo, o **Prejuízo Financeiro** aumentou **R$ 5%** em outubro/25 quando comparado ao mês imediatamente anterior.

Com isso, o **Resultado Líquido Acumulado** em outubro apresentou-se **positivo em R$ 5.882 mil**.

9. ANÁLISE ECONÔMICO-FINANCEIRA - COMBINADO

ÍNDICES DE LIQUIDEZ

Os índices de liquidez demonstram a **capacidade das empresas de honrar suas obrigações.** Em outras palavras, demonstram se os recursos disponíveis e realizáveis são suficientes para pagar as dívidas no curto e no longo prazo.

A seguir serão demonstrados os índices de liquidez das Recuperandas dos últimos dois meses.

ÍNDICES	30/09/2025	31/10/2025
LIQUIDEZ GERAL	0,46	0,46
LIQUIDEZ IMEDIATA	0,02	0,02
LIQUIDEZ SECA	0,07	0,07
LIQUIDEZ CORRENTE	0,07	0,07

- **Liquidez Corrente:** mede a relação entre o ativo e o passivo de curto prazo, indicando se a empresa possui recursos suficientes para cumprir seus compromissos imediatos;
- **Liquidez Seca:** avalia a mesma relação, mas desconsidera os estoques, revelando a capacidade de pagamento sem depender da venda de mercadorias ou produtos;
- **Liquidez Geral:** considera todos os ativos e passivos, de curto e longo prazo, refletindo a situação financeira global da empresa;
- **Liquidez Imediata:** demonstra quanto das dívidas de curto prazo poderiam ser quitadas apenas com o caixa e as aplicações financeiras disponíveis.

A **liquidez corrente** permaneceu estável registrando **0,07 em setembro e outubro**, indicando que, para cada **R$ 1,00 de dívida de curto prazo**, a Recuperanda dispõe de **R$ 0,07 em ativos circulantes**.

A **liquidez seca** em outubro de 2025 é **0,07.**

A **liquidez imediata** permaneceu estável em **0,02 em setembro e outubro**, evidenciando **baixa disponibilidade em caixa e aplicações financeiras** para quitação imediata de obrigações.

A **liquidez geral** manteve-se em **0,46** ao longo dos meses analisados.

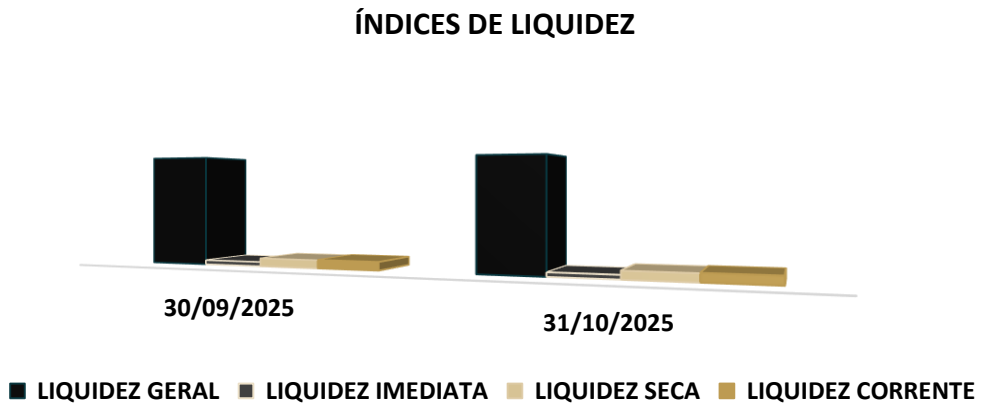

9. ANÁLISE ECONÔMICO-FINANCEIRA - COMBINADO

COMPOSIÇÃO DO ENDIVIDAMENTO

A seguir será demonstrado o grau de endividamento das Recuperandas nos últimos dois meses analisados.

DESCRIÇÃO	30/09/2025	31/10/2025
ENDIVIDAMENTO A CURTO PRAZO	98%	98%
ENDIVIDAMENTO A LONGO PRAZO	2%	2%

- **Endividamento a Curto Prazo:** refere-se às obrigações que vencem até o fim do exercício social seguinte, isto é, registradas no passivo circulante.
- **Endividamento a Longo Prazo:** refere-se às obrigações que vencem após o fim do exercício social seguinte, isto é, registradas no passivo não circulante.

Em **outubro de 2025**, **98% das dívidas das Recuperandas estavam concentradas no curto prazo**.

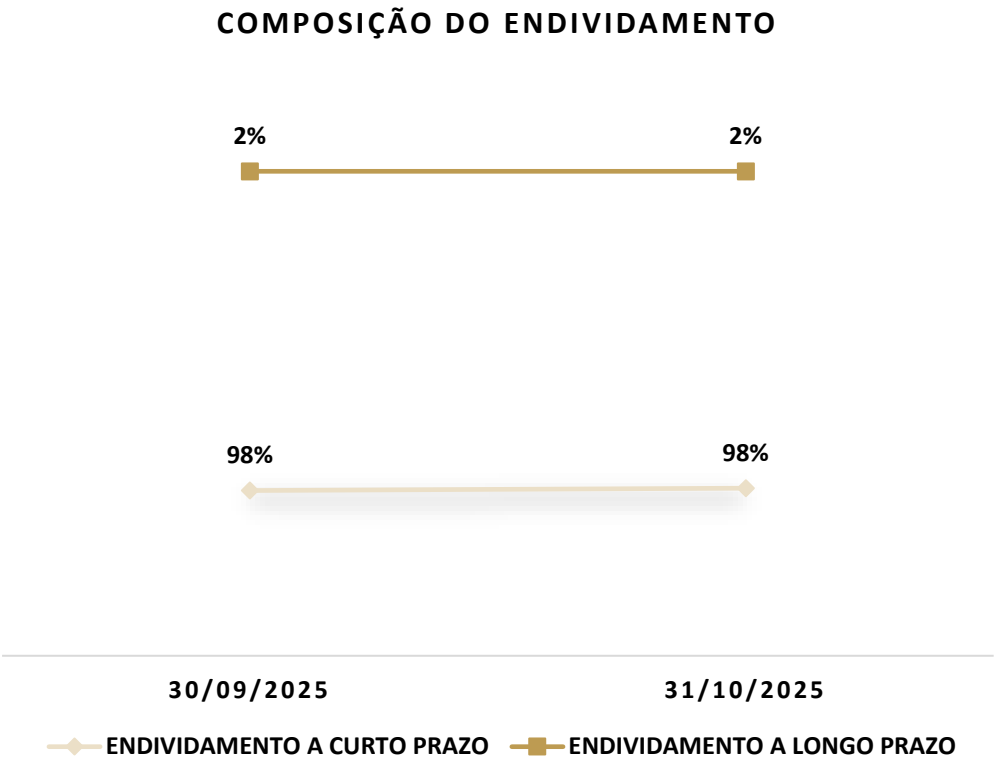

9. ANÁLISE ECONÔMICO-FINANCEIRA - AGROPECUÁRIA

BALANÇO PATRIMONIAL – ATIVO

Os dados relativos à **evolução** da **composição do Ativo** são apresentados a seguir, com base nas informações extraídas dos Balancetes de Verificação referente ao mês de **outubro de 2025**, bem como nos saldos apurados no mês de setembro de 2025, considerado para fins comparativos.

RUBRICA	30/09/2025	31/10/2025	AH	AV
ATIVO CIRCULANTE	**17.024.314**	**16.695.223**	**-2%**	**7%**
DISPONÍVEIS	8.751.979	8.538.198	-2%	4%
DUPLICATAS A RECEBER	7.481.491	7.366.180	-2%	3%
ESTOQUES	790.324	790.324	0%	0%
IMPOSTOS A RECUPERAR	521	521	0%	0%
ATIVO NÃO CIRCULANTE	**209.050.993**	**208.270.148**	**0%**	**93%**
OUTROS CRÉDITOS	117.925.021	117.140.760	-1%	52%
INVESTIMENTOS	841.256	841.358	0%	0%
IMOBILIZADO	90.284.716	90.288.030	0%	40%
TOTAL DO ATIVO	**226.075.307**	**224.965.371**	**0%**	**100%**

O **Ativo das Recuperandas** é composto majoritariamente pelo **Ativo não Circulante**, que representa **93%** do total em outubro de 2025.

O **Ativo Circulante**, por sua vez, corresponde aos **7%** remanescentes do Ativo no mesmo período.

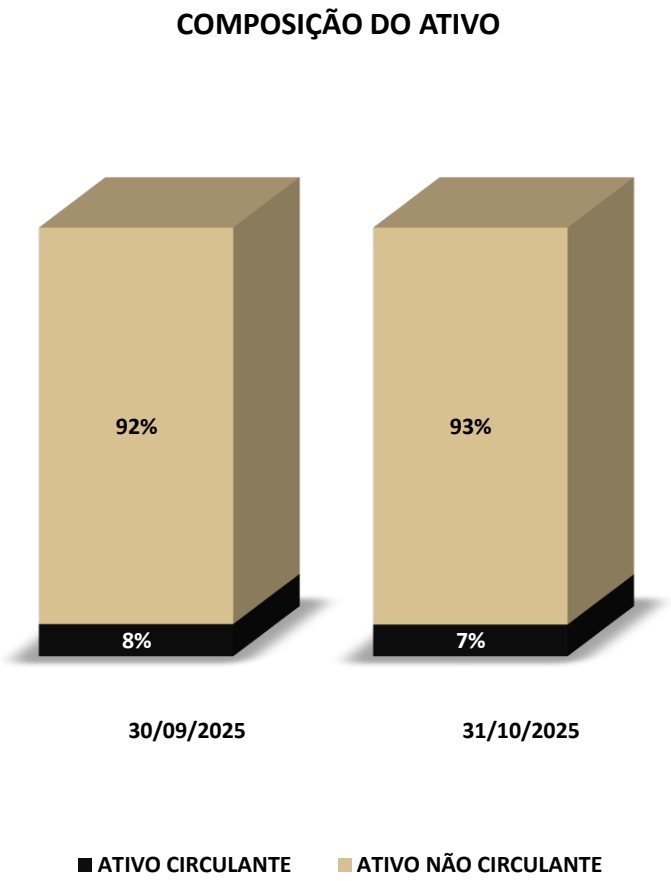

9. ANÁLISE ECONÔMICO-FINANCEIRA - AGROPECUÁRIA

BALANÇO PATRIMONIAL – PASSIVO

Os dados referentes à **evolução da composição do Passivo** são apresentados a seguir, com informações extraídas dos Balancetes de Verificação de **outubro de 2025**, bem como nos saldos apurados no mês de setembro de 2025, considerado para fins comparativos.

DESCRIÇÃO RUBRICA	30/09/2025	31/10/2025	AH	AV
PASSIVO CIRCULANTE	**536.698.957**	**539.737.927**	**1%**	**240%**
FORNECEDORES	7.833.409	10.030.807	28%	4%
EMPRÉSTIMOS E FINANCIAMENTOS	437.915.890	438.129.198	0%	195%
OBRIGAÇÕES SOCIAIS E FISCAIS	196.243	194.574	-1%	0%
TRIBUTOS SOBRE O LUCRO	125.416	135.018	8%	0%
OBRIGAÇÕES DIVERSAS	90.627.999	91.248.330	1%	41%
PASSIVO NÃO CIRCUALNTE	**-**	**-**	**0%**	**0%**
PATRIMÔNIO LÍQUIDO	**(310.623.650)**	**(314.772.556)**	**1%**	**-140%**
PREJUÍZOS ACUMULADOS	(307.325.763)	(310.623.650)	1%	-138%
RESULTADO DO PERÍODO	(3.297.887)	(4.148.906)	26%	-2%
TOTAL DO PASSIVO + PL	**226.075.307**	**224.965.371**	**0%**	**100%**

Destaca-se que as Empresas apresentam **Passivo a Descoberto,** indicando que o **montante das obrigações supera o total de ativos.**

O **Passivo das Recuperandas** é composto majoritariamente pelo Passivo Circulante, que representa **240%** do total do passivo e patrimônio líquido em outubro de 2025.

O **Passivo não Circulante**, por sua vez, não apresentou registros.

COMPOSIÇÃO DO PASSIVO

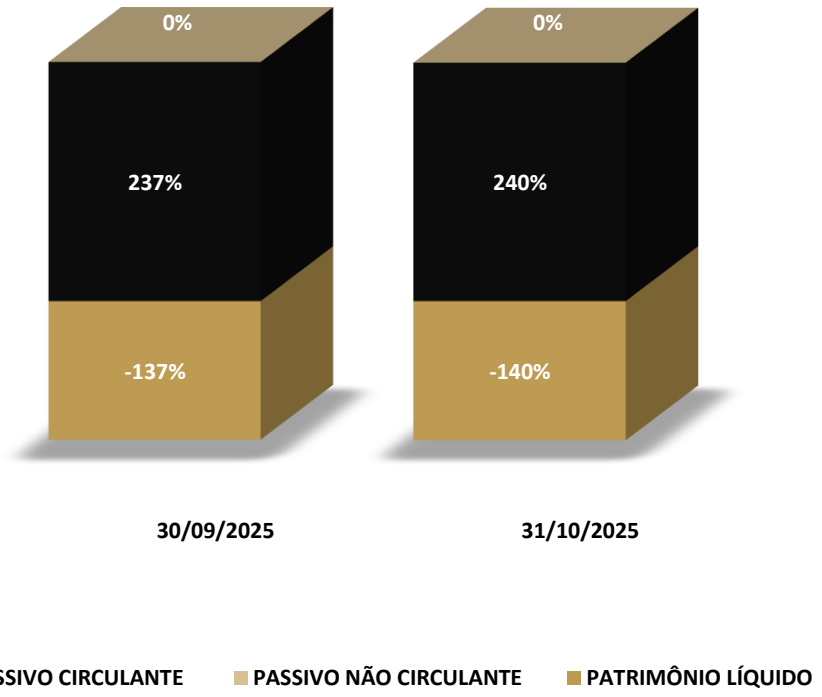

9. ANÁLISE ECONÔMICO-FINANCEIRA - AGROPECUÁRIA

DEMONTRATIVO DE RESULTADO (ACUMULADO)

Os dados referentes à **composição do Resultado Líquido Acumulado do Período** é apresentado abaixo, com informações extraídas dos **Balancetes de Verificação de outubro de 2025**, bem como nos saldos apurados no mês de setembro de 2025, considerado para fins comparativos.

RUBRICA	JAN A SET.25	JAN A OUT.25	AH
RECEITA BRUTA	**449.031**	**95.200**	**-79%**
(-) DEDUÇÕES DA RECEITA BRUTA	-	-	-
(=) RECEITA LÍQUIDA	**449.031**	**95.200**	**-79%**
(-) CUSTOS	(2.273.236)	(1.937.321)	-15%
(=) RESULTADO OPERACIONAL LÍDUIDO	**(1.824.205)**	**(1.842.122)**	**1%**
(-) DESPESAS OPERACIONAIS	(1.482.709)	(2.310.033)	56%
(+) OUTRAS RECEITAS	2.634	42.649	1519%
(-) OUTRAS DESPESAS	-	-	0%
(=) RESULTADO ANTES DO RESULTADO FINANCEIRO	**(3.306.914)**	**(4.152.155)**	**26%**
(+/-) RESULTADO FINANCEIRO	**(86.040)**	**(89.211)**	**5%**
(+) RECEITAS FINANCEIRAS	164	1	100%
(-) DESPESAS FINANCEIRAS	(86.204)	(89.377)	4%
(=) RESULTADO ANTES DO IR E CSLL	**(3.306.914)**	**(4.152.154)**	**26%**
(-) IR e CSLL	-	-	-
(=) RESULTADO LÍQUIDO DO EXERCÍCIO	**(3.306.914)**	**(4.152.154)**	**26%**

A **Receita Líquida acumulada** em outubro alcançou **R$ 95 mil.**

No mesmo período, os **Custos** nos somaram **R$ 1.937 mil.**

Outrossim, as **Despesas Operacionais** atingiram **R$ 2.310 mil** de janeiro a outubro, apresentando aumento de **56%** no comparativo. Ademais, as **Outras Receitas** aumentaram **1519%**.

Ato contínuo, o **Resultado Financeiro** teve **piora de R$ 5%** em outubro/25 quando comparado ao mês imediatamente anterior.

Com isso, o **Resultado Líquido Acumulado** em outubro apresentou-se **negativo em R$ 4.152 mil**.

RESULTADO DO EXERCÍCIO

9. ANÁLISE ECONÔMICO-FINANCEIRA - AGROPECUÁRIA

ÍNDICES DE LIQUIDEZ

Os índices de liquidez demonstram a **capacidade das empresas de honrar suas obrigações.** Em outras palavras, demonstram se os recursos disponíveis e realizáveis são suficientes para pagar as dívidas no curto e no longo prazo.

A seguir serão demonstrados os índices de liquidez das Recuperandas dos últimos dois meses.

ÍNDICES	30/09/2025	31/10/2025
LIQUIDEZ GERAL	0,42	0,42
LIQUIDEZ IMEDIATA	0,02	0,02
LIQUIDEZ SECA	0,03	0,03
LIQUIDEZ CORRENTE	0,03	0,03

- **Liquidez Corrente:** mede a relação entre o ativo e o passivo de curto prazo, indicando se a empresa possui recursos suficientes para cumprir seus compromissos imediatos;
- **Liquidez Seca:** avalia a mesma relação, mas desconsidera os estoques, revelando a capacidade de pagamento sem depender da venda de mercadorias ou produtos;
- **Liquidez Geral:** considera todos os ativos e passivos, de curto e longo prazo, refletindo a situação financeira global da empresa;
- **Liquidez Imediata:** demonstra quanto das dívidas de curto prazo poderiam ser quitadas apenas com o caixa e as aplicações financeiras disponíveis.

A **liquidez corrente** permaneceu estável registrando **0,03** em **setembro e outubro**, indicando que, para cada **R$ 1,00 de dívida de curto prazo**, as Recuperandas dispõem de **R$ 0,03 em ativos circulantes**.

A **liquidez seca** em outubro de 2025 é **0,03.**

A **liquidez imediata** permaneceu estável em **0,02** em setembro e outubro, evidenciando **baixa disponibilidade em caixa e aplicações financeiras** para quitação imediata de obrigações.

A **liquidez geral** manteve-se em **0,42** ao longo dos meses analisados.

ÍNDICES DE LIQUIDEZ

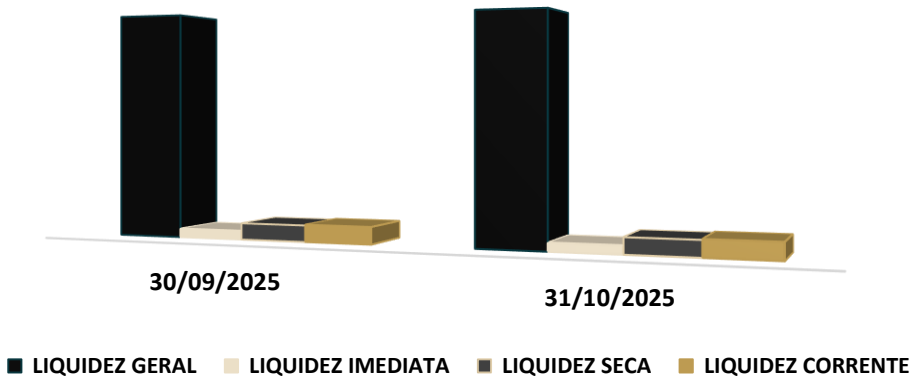

9. ANÁLISE ECONÔMICO-FINANCEIRA - AGROPECUÁRIA

COMPOSIÇÃO DO ENDIVIDAMENTO

A seguir será demonstrado o grau de endividamento das Recuperandas nos últimos dois meses analisados.

DESCRIÇÃO	30/09/2025	31/10/2025
ENDIVIDAMENTO A CURTO PRAZO	100%	100%
ENDIVIDAMENTO A LONGO PRAZO	0%	0%

- **Endividamento a Curto Prazo:** refere-se às obrigações que vencem até o fim do exercício social seguinte, isto é, registradas no passivo circulante.
- **Endividamento a Longo Prazo:** refere-se às obrigações que vencem após o fim do exercício social seguinte, isto é, registradas no passivo não circulante.

Em **outubro de 2025**, **100% das dívidas das Recuperandas estavam concentradas no curto prazo**.

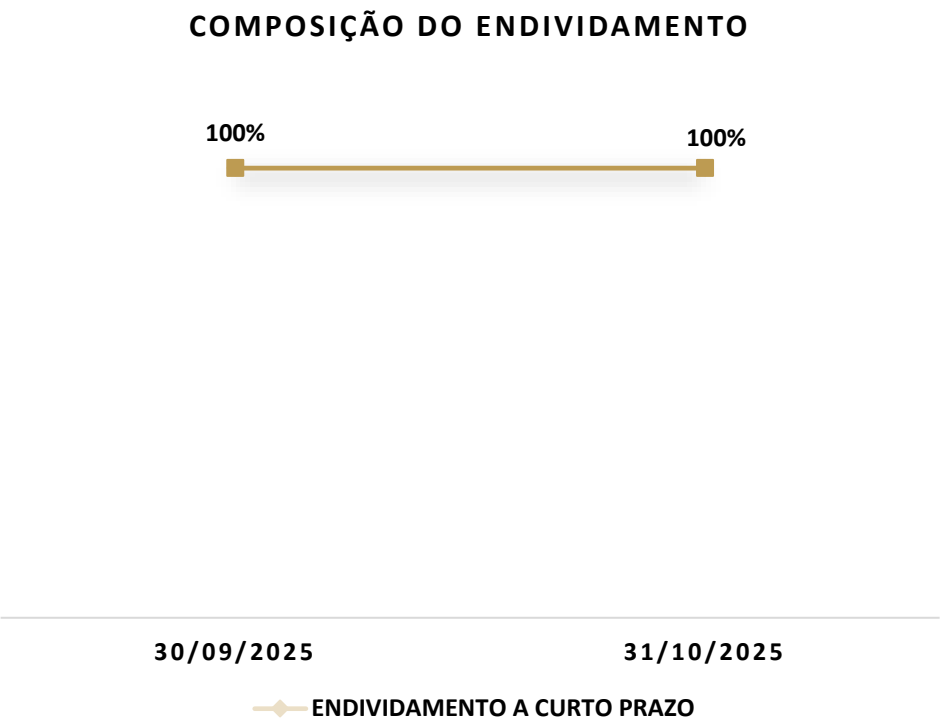

9. ANÁLISE ECONÔMICO-FINANCEIRA - BALSAS

BALANÇO PATRIMONIAL – ATIVO

Os dados relativos à **evolução** da **composição do Ativo** são apresentados a seguir, com base nas informações extraídas dos Balancetes de Verificação referente ao mês de **outubro de 2025**, bem como nos saldos apurados no mês de setembro de 2025, considerado para fins comparativos.

RUBRICA	30/09/2025	31/10/2025	AH	AV
ATIVO CIRCULANTE	**9.999.145**	**16.970.015**	**70%**	**89%**
DISPONÍVEIS	2.384.938	2.644.143	11%	14%
DUPLICATAS A RECEBER	6.090.506	6.060.651	0%	32%
ADIANTAMENTOS	35.814	424.487	1085%	2%
CONTAS A RECEBER	-	-	-	0%
ESTOQUES	417.835	417.835	0%	2%
IMPOSTOS A RECUPERAR	69.823	71.824	3%	0%
MUTUOS ENTRE EMPRESAS	1.000.229	7.351.075	635%	38%
ATIVO NÃO CIRCULANTE	**770.494**	**2.170.639**	**182%**	**11%**
OUTROS CRÉDITOS	-	556.409	-	3%
IMOBILIZADO	784.759	976.296	24%	5%
INTANGÍVEL	(14.266)	637.934	-4572%	3%
TOTAL DO ATIVO	**10.769.638**	**19.140.654**	**78%**	**100%**

O **Ativo das Recuperandas** é composto majoritariamente pelo **Ativo Circulante**, que representa **89%** do total em outubro de 2025.

O **Ativo não Circulante**, por sua vez, corresponde aos **11%** remanescentes do Ativo no mesmo período.

COMPOSIÇÃO DO ATIVO

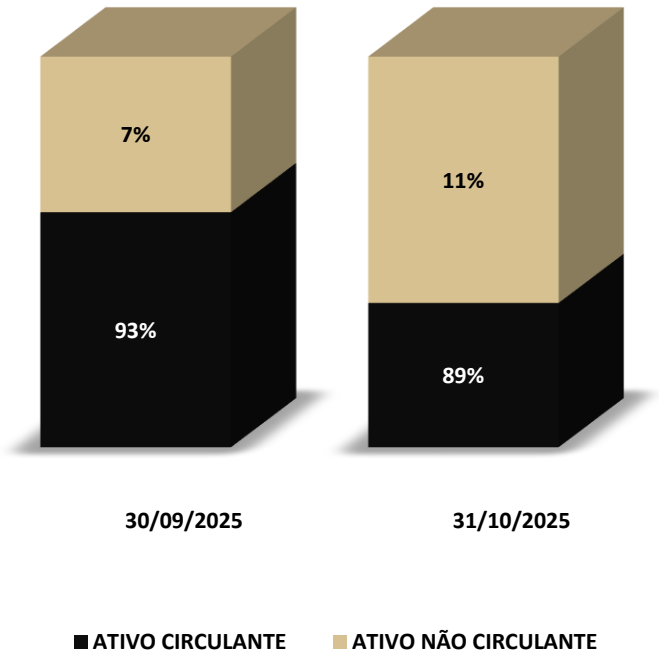

9. ANÁLISE ECONÔMICO-FINANCEIRA - BALSAS

BALANÇO PATRIMONIAL – PASSIVO

Os dados referentes à **evolução da composição do Passivo** são apresentados a seguir, com informações extraídas dos Balancetes de Verificação de **outubro de 2025**, bem como nos saldos apurados no mês de setembro de 2025, considerado para fins comparativos.

DESCRIÇÃO RUBRICA	30/09/2025	31/10/2025	AH	AV
PASSIVO CIRCULANTE	**9.339.424**	**19.561.904**	**109%**	**102%**
FORNECEDORES	932.802	962.761	3%	5%
EMPRÉSTIMOS E FINANCIAMENTOS	3.864.237	12.724.771	229%	66%
OBRIGAÇÕES SOCIAIS E FISCAIS	516.063	905.520	75%	5%
TRIBUTOS SOBRE O LUCRO	1.554.573	1.915.123	23%	10%
CREDORES	193.695	193.695	0%	-3%
OBRIGAÇÕES DIVERSAS	1.396.325	1.912.466	37%	10%
PASSIVO NÃO CIRCULANTE	**2.887.389**	**2.887.389**	**0%**	**15%**
CONTAS A PAGAR	1.621.330	1.621.330	0%	8%
PARCELAMENTO TRIBUTÁRIO	1.184.479	1.184.479	0%	6%
OBIRGAÇÕES C/ ACIONISTAS	81.580	81.580	0%	0%
PATRIMÔNIO LÍQUIDO	**(1.457.174)**	**(3.308.639)**	**127%**	**-17%**
CAPITAL SOCIAL	650.000	730.000	12%	-10%
PREJUÍZOS ACUMULADOS	(5.074.548)	(7.557.293)	49%	-39%
RESULTADO DO PERÍODO	2.967.375	3.518.654	19%	18%
TOTAL DO PASSIVO + PL	**10.769.638**	**19.140.654**	**78%**	**100%**

Destaca-se que as Empresas apresentam **Passivo a Descoberto,** indicando que o **montante das obrigações supera o total de ativos.**

O **Passivo das Recuperandas** é composto majoritariamente pelo Passivo Circulante, que representa **102%** do total do passivo e patrimônio líquido em outubro de 2025.

O **Passivo não Circulante**, por sua vez, representou **15%** do passivo total.

COMPOSIÇÃO DO PASSIVO

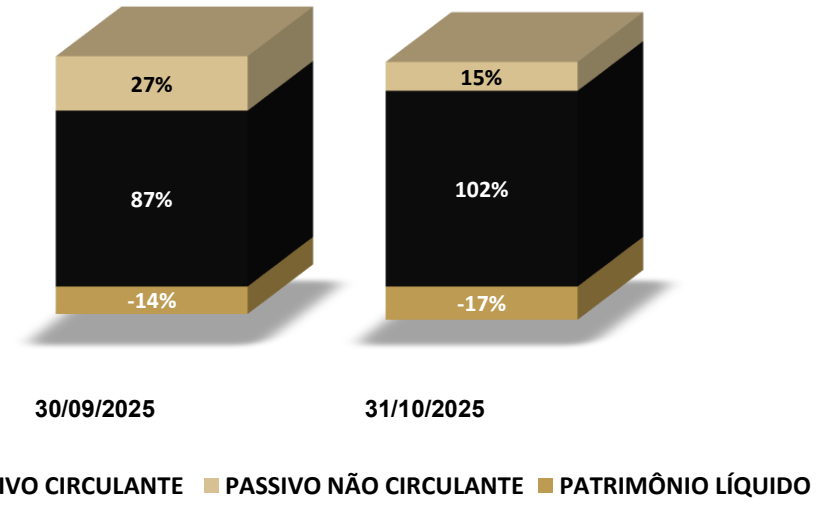

9. ANÁLISE ECONÔMICO-FINANCEIRA - BALSAS

DEMONTRATIVO DE RESULTADO (ACUMULADO)

Os dados referentes à **composição do Resultado Líquido Acumulado do Período** é apresentado abaixo, com informações extraídas dos **Balancetes de Verificação de outubro de 2025**, bem como nos saldos apurados no mês de setembro de 2025, considerado para fins comparativos.

RUBRICA	JAN A SET.25	JAN A OUT.25	AH
RECEITA BRUTA	**10.400.290**	**11.741.477**	**13%**
(-) DEDUÇÕES DA RECEITA BRUTA	(992.648)	(1.092.336)	10%
(=) RECEITA LÍQUIDA	**9.407.642**	**10.649.141**	**13%**
(-) CUSTOS	(4.032.116)	(4.328.616)	7%
(=) RESULTADO OPERACIONAL LÍDUIDO	**5.375.526**	**6.320.525**	**18%**
(-) DESPESAS OPERACIONAIS	(1.866.203)	(2.429.346)	30%
(+) OUTRAS RECEITAS	-	-	-
(-) OUTRAS DESPESAS	-	-	-
(=) RESULTADO ANTES DO RESULTADO FINANCEIRO	**3.509.324**	**3.891.179**	**11%**
(+/-) RESULTADO FINANCEIRO	**(86.040)**	**(89.213)**	**4%**
(+) RECEITAS FINANCEIRAS	164	164	0%
(-) DESPESAS FINANCEIRAS	(86.204)	(89.377)	4%
(=) RESULTADO ANTES DO IR E CSLL	**3.423.283**	**3.801.966**	**11%**
(-) IR e CSLL	-	-	-
(=) RESULTADO LÍQUIDO DO EXERCÍCIO	**3.423.283**	**3.801.966**	**11%**

A **Receita Bruta acumulada** em outubro alcançou **R$ 11.741 mil.** Após as deduções a **Receita Líquida** registrou **R$ 10.649 mil.**

No mesmo período, os **Custos** nos somaram **R$ 4.328 mil.**

Outrossim, as **Despesas Operacionais** atingiram **R$ 2.429 mil** de janeiro a outubro, apresentando aumento de **30%** no comparativo.

Ademais, as **Receitas e Despesas Financeiras** apresentaram aumento de 4% em outubro/25.

Com isso, o **Resultado Líquido Acumulado** em outubro apresentou-se **positivo em R$ 3.801 mil**.

RESULTADO DO EXERCÍCIO



9. ANÁLISE ECONÔMICO-FINANCEIRA - BALSAS

ÍNDICES DE LIQUIDEZ

Os índices de liquidez demonstram a **capacidade das empresas de honrar suas obrigações.** Em outras palavras, demonstram se os recursos disponíveis e realizáveis são suficientes para pagar as dívidas no curto e no longo prazo.

A seguir serão demonstrados os índices de liquidez das Recuperandas dos últimos dois meses.

ÍNDICES	30/09/2025	31/10/2025
LIQUIDEZ GERAL	0,88	0,85
LIQUIDEZ IMEDIATA	0,26	0,14
LIQUIDEZ SECA	1,03	0,85
LIQUIDEZ CORRENTE	1,07	0,87

- **Liquidez Corrente:** mede a relação entre o ativo e o passivo de curto prazo, indicando se a empresa possui recursos suficientes para cumprir seus compromissos imediatos;
- **Liquidez Seca:** avalia a mesma relação, mas desconsidera os estoques, revelando a capacidade de pagamento sem depender da venda de mercadorias ou produtos;
- **Liquidez Geral:** considera todos os ativos e passivos, de curto e longo prazo, refletindo a situação financeira global da empresa;
- **Liquidez Imediata:** demonstra quanto das dívidas de curto prazo poderiam ser quitadas apenas com o caixa e as aplicações financeiras disponíveis.

A **liquidez corrente** reduziu de **1,07** para **0,87** em outubro/25, indicando que, para cada **R$ 1,00 de dívida de curto prazo**, a Recuperanda dispõe de **R$ 0,87 em ativos circulantes**.

A **liquidez seca** reduziu de **1,03** para **0,85** em outubro/25, o que demonstra **capacidade ainda mais limitada de pagamento** quando desconsiderados os estoques, quando comparado com a liquidez corrente.

A **liquidez imediata** reduziu de **0,26** para **0,14** em outubro, evidenciando **baixa disponibilidade em caixa e aplicações financeiras** para quitação imediata de obrigações.

A **liquidez geral** foi de **0,88** para **0,85** em outubro/25.

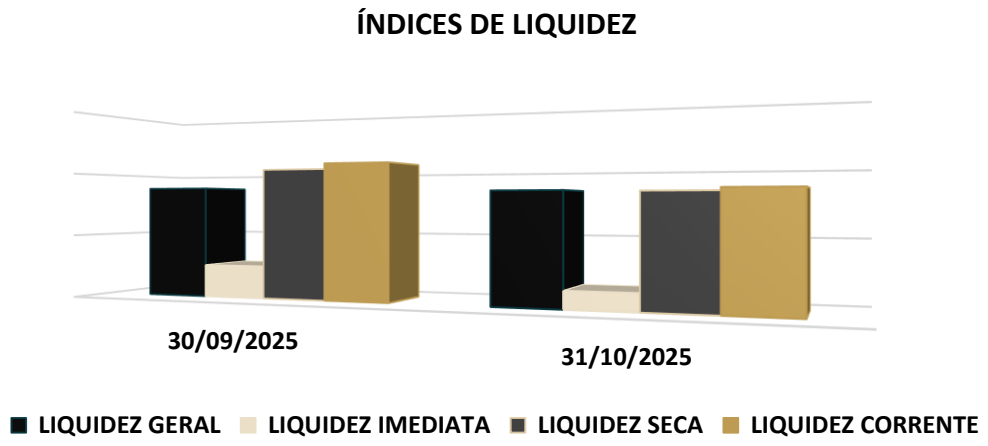

9. ANÁLISE ECONÔMICO-FINANCEIRA - BALSAS

COMPOSIÇÃO DO ENDIVIDAMENTO

A seguir será demonstrado o grau de endividamento das Recuperandas nos últimos dois meses analisados.

DESCRIÇÃO	30/09/2025	31/10/2025
ENDIVIDAMENTO A CURTO PRAZO	76%	87%
ENDIVIDAMENTO A LONGO PRAZO	24%	13%

- **Endividamento a Curto Prazo:** refere-se às obrigações que vencem até o fim do exercício social seguinte, isto é, registradas no passivo circulante.
- **Endividamento a Longo Prazo:** refere-se às obrigações que vencem após o fim do exercício social seguinte, isto é, registradas no passivo não circulante.

Em **outubro de 2025**, **87% das dívidas das Recuperandas estavam concentradas no curto prazo**.

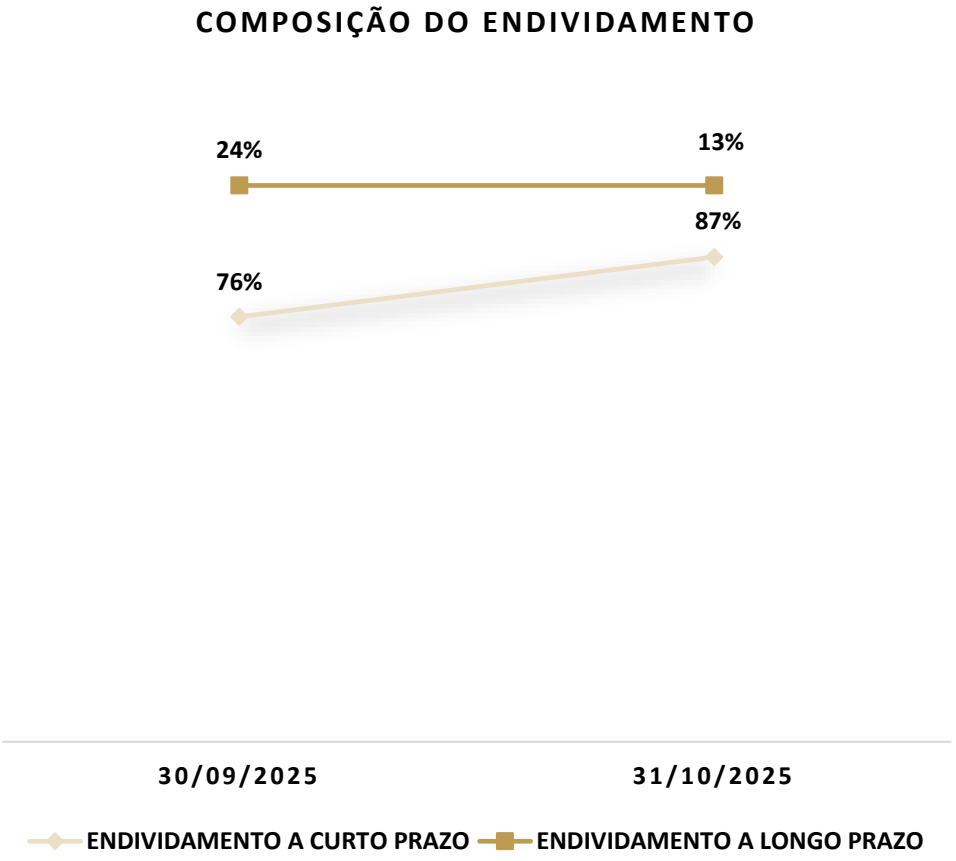

9. ANÁLISE ECONÔMICO-FINANCEIRA - TRANSP. E LOCAÇÃO

BALANÇO PATRIMONIAL – ATIVO

Os dados relativos à **evolução** da **composição do Ativo** são apresentados a seguir, com base nas informações extraídas do Balancete de Verificação referente ao mês de **outubro de 2025**, bem como nos saldos apurados no mês de setembro de 2025, considerado para fins comparativos.

RUBRICA	30/09/2025	31/10/2025	AH	AV
ATIVO CIRCULANTE	**(157.090)**	**281.126**	**-279%**	**51%**
DISPONÍVEIS	(426.009)	7.144	-102%	1%
CLIENTES	263.240	263.240	0%	48%
ESTOQUES	(2.000)	-	-100%	0%
IMPOSTOS A RECUPERAR	7.679	10.742	40%	2%
ATIVO NÃO CIRCULANTE	**-**	**270.830**	**100%**	**49%**
OUTROS CRÉDITOS	-	270.830	100%	49%
TOTAL DO ATIVO	**(157.090)**	**551.956**	**-451%**	**100%**

O **Ativo da Recuperanda** é composto majoritariamente pelo **Ativo Circulante**, que representa **51%** do total em outubro de 2025.

O **Ativo não Circulante**, por sua vez, corresponde aos **49%** remanescentes do Ativo no mesmo período.

COMPOSIÇÃO DO ATIVO

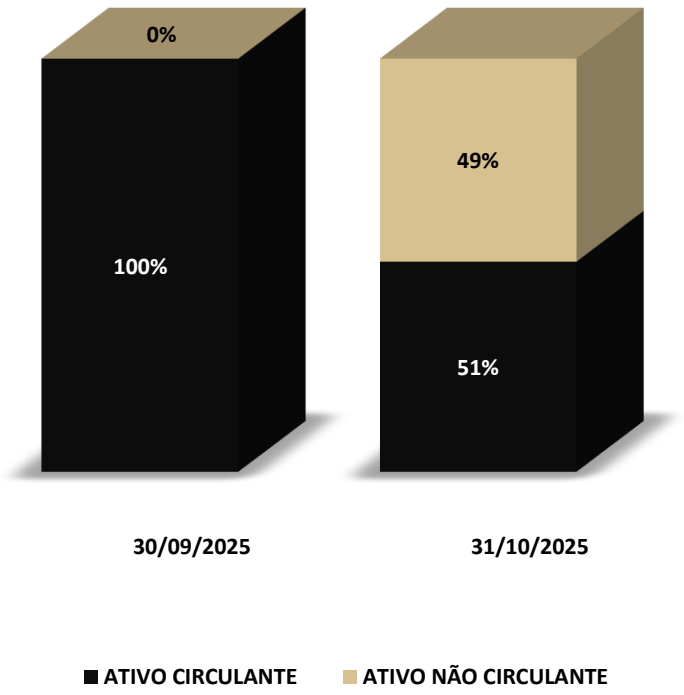

9. ANÁLISE ECONÔMICO-FINANCEIRA - TRANSP. E LOCAÇÃO

BALANÇO PATRIMONIAL – PASSIVO

Os dados referentes à **evolução da composição do Passivo** são apresentados a seguir, com informações extraídas do Balancete de Verificação de **outubro de 2025**, bem como nos saldos apurados no mês de setembro de 2025, considerado para fins comparativos.

DESCRIÇÃO RUBRICA	30/09/2025	31/10/2025	AH	AV
PASSIVO CIRCULANTE	**184.496**	**623.237**	**238%**	**113%**
FORNECEDORES	-	3.270	100%	1%
EMPRÉSTIMOS E FINANCIAMENTOS	-	127.809	100%	23%
OBRIGAÇÕES TRIBUTÁRIAS	34.880	25.317	-27%	5%
OBRIGAÇÕES TRABALH. E PREVIDENCIÁRIAS	149.616	152.134	2%	28%
OUTRAS OBRIGAÇÕES	-	314.707	100%	57%
PASSIVO NÃO CIRCULANTE	**-**	**-**	**0%**	**0%**
PATRIMÔNIO LÍQUIDO	**(341.586)**	**(71.281)**	**-79%**	**-13%**
CAPITAL SOCIAL	50.000	50.000	0%	9%
PREJUÍZOS ACUMULADOS	-	419.830	100%	76%
RESULTADO DO PERÍODO	(391.586)	(541.111)	38%	-98%
TOTAL DO PASSIVO + PL	**(157.090)**	**551.956**	**-451%**	**100%**

Destaca-se que as Empresas apresentam **Passivo a Descoberto,** indicando que o **montante das obrigações supera o total de ativos.**

O **Passivo das Recuperandas** é composto majoritariamente pelo **Passivo Circulante**, que representa **113%** do total do passivo e patrimônio líquido em outubro de 2025.

O **Passivo não Circulante**, por sua vez, não apresentou registros.

COMPOSIÇÃO DO PASSIVO

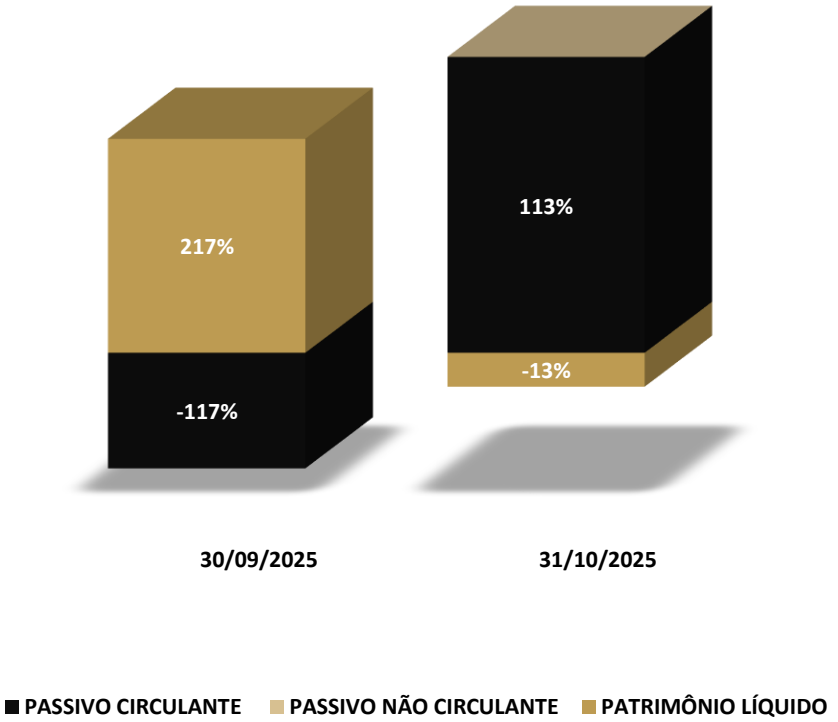

9. ANÁLISE ECONÔMICO-FINANCEIRA - TRANSP. E LOCAÇÃO

DEMONTRATIVO DE RESULTADO (ACUMULADO)

Os dados referentes à **composição do Resultado Líquido Acumulado do Período** é apresentado abaixo, com informações extraídas do **Balancete de Verificação de outubro de 2025**, bem como nos saldos apurados no mês de setembro de 2025, considerado para fins comparativos.

RUBRICA	JAN A SET.25	JAN A OUT.25	AH
RECEITA BRUTA	**561.208**	**564.220**	**1%**
(-) DEDUÇÕES DA RECEITA BRUTA	(14.621)	(14.621)	0%
(=) RECEITA LÍQUIDA	**546.587**	**549.599**	**1%**
(-) CUSTOS	(169.028)	(216.092)	28%
(=) RESULTADO OPERACIONAL LÍDUIDO	**377.558**	**333.507**	**-12%**
(-) DESPESAS OPERACIONAIS	(769.144)	(874.618)	14%
(+) OUTRAS RECEITAS	-	-	-
(-) OUTRAS DESPESAS	-	-	-
(=) RESULTADO ANTES DO RESULT. FINANCEIRO	**(391.586)**	**(541.111)**	**38%**
(+/-) RESULTADO FINANCEIRO	**-**	**-**	**-**
(+) RECEITAS FINANCEIRAS	-	-	-
(-) DESPESAS FINANCEIRAS	-	-	-
(=) RESULTADO ANTES DO IR E CSLL	**(391.586)**	**(541.111)**	**38%**
(-) IR e CSLL	-	-	-
(=) RESULTADO LÍQUIDO DO EXERCÍCIO	**(391.586)**	**(541.111)**	**38%**

A **Receita Bruta acumulada** em outubro alcançou **R$ 564 mil.** Após as deduções, a **Receita Líquida** registrou **R$ 549 mil.**

No mesmo período, os **Custos** nos somaram **R$ 216 mil,** apresentando aumento de **28%**.

Outrossim, as **Despesas Operacionais** atingiram **R$ 874 mil** de janeiro a outubro, apresentando aumento de **14%** no comparativo.

Com isso, o **Resultado Líquido Acumulado** em outubro apresentou-se **negativo em R$ 541 mil**.

RESULTADO DO EXERCÍCIO



9. ANÁLISE ECONÔMICO-FINANCEIRA - TRANSP. E LOCAÇÃO

ÍNDICES DE LIQUIDEZ

Os índices de liquidez demonstram a **capacidade da empresa de honrar suas obrigações.** Em outras palavras, demonstram se os recursos disponíveis e realizáveis são suficientes para pagar as dívidas no curto e no longo prazo.

A seguir serão demonstrados os índices de liquidez da Recuperanda dos últimos dois meses.

ÍNDICES	30/09/2025	31/10/2025
LIQUIDEZ GERAL	-0,85	0,89
LIQUIDEZ IMEDIATA	-2,31	0,01
LIQUIDEZ SECA	-0,84	0,45
LIQUIDEZ CORRENTE	-0,85	0,45

- **Liquidez Corrente:** mede a relação entre o ativo e o passivo de curto prazo, indicando se a empresa possui recursos suficientes para cumprir seus compromissos imediatos;
- **Liquidez Seca:** avalia a mesma relação, mas desconsidera os estoques, revelando a capacidade de pagamento sem depender da venda de mercadorias ou produtos;
- **Liquidez Geral:** considera todos os ativos e passivos, de curto e longo prazo, refletindo a situação financeira global da empresa;
- **Liquidez Imediata:** demonstra quanto das dívidas de curto prazo poderiam ser quitadas apenas com o caixa e as aplicações financeiras disponíveis.

A **liquidez corrente** registrou **0,45** em outubro/25, indicando que, para cada **R$ 1,00 de dívida de curto prazo**, a Recuperanda dispõe de **R$ 0,45 em ativos circulantes**.

A **liquidez seca** registrou **0,45** em outubro/25.

A **liquidez imediata** foi de **0,01** em outubro, evidenciando **baixa disponibilidade em caixa e aplicações financeiras** para quitação imediata de obrigações.

A **liquidez geral** registrou **0,89** em outubro/25.

ÍNDICES DE LIQUIDEZ

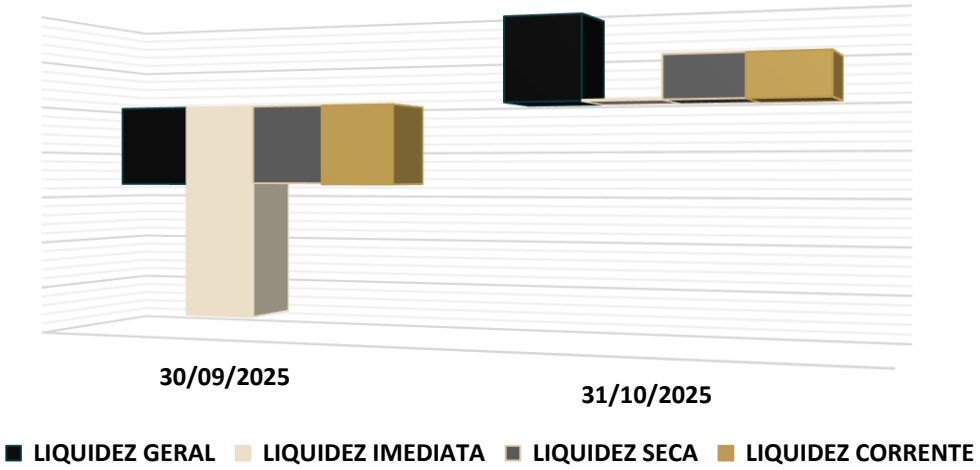

9. ANÁLISE ECONÔMICO-FINANCEIRA - TRANSP. E LOCAÇÃO

COMPOSIÇÃO DO ENDIVIDAMENTO

A seguir será demonstrado o grau de endividamento das Recuperandas nos últimos dois meses analisados.

DESCRIÇÃO	30/09/2025	31/10/2025
ENDIVIDAMENTO A CURTO PRAZO	100%	100%
ENDIVIDAMENTO A LONGO PRAZO	0%	0%

- **Endividamento a Curto Prazo:** refere-se às obrigações que vencem até o fim do exercício social seguinte, isto é, registradas no passivo circulante.
- **Endividamento a Longo Prazo:** refere-se às obrigações que vencem após o fim do exercício social seguinte, isto é, registradas no passivo não circulante.

Em **outubro de 2025**, **100% das dívidas das Recuperandas estavam concentradas no curto prazo**.

9. ANÁLISE ECONÔMICO-FINANCEIRA - MINERAÇÃO

BALANÇO PATRIMONIAL – ATIVO

Os dados relativos à **evolução** da **composição do Ativo** são apresentados a seguir, com base nas informações extraídas do Balancete de Verificação referente ao mês de **outubro de 2025**, bem como nos saldos apurados no mês de setembro de 2025, considerado para fins comparativos.

RUBRICA	30/09/2025	31/10/2025	AH	AV
ATIVO CIRCULANTE	**15.714.414**	**7.248.962**	**-54%**	**26%**
DISPONÍVEIS	1.933.391	2.491.424	29%	9%
DUPLICATAS A RECEBER	9.126.250	61.715	-99%	0%
ADIANTAMENTOS	5.165.324	5.165.324	0%	19%
ESTOQUES	(557.778)	(493.791)	-11%	-2%
IMPOSTOS A RECUPERAR	22.938	-	-100%	0%
CONTAS TRANSITÓRIAS	24.289	24.289	0%	0%
ATIVO NÃO CIRCULANTE	**20.359.848**	**20.557.335**	**1%**	**74%**
OUTROS CRÉDITOS	6.673.295	6.943.295	4%	25%
INVESTIMENTOS	441.665	441.665	0%	2%
IMOBILIZADO	13.244.888	13.172.375	-1%	47%
TOTAL DO ATIVO	**36.074.261**	**27.806.297**	**-23%**	**100%**

O **Ativo da Recuperanda** é composto majoritariamente pelo **Ativo não Circulante**, que representa **74%** do total em outubro de 2025.

O **Ativo Circulante**, por sua vez, corresponde aos **26%** remanescentes do Ativo no mesmo período.

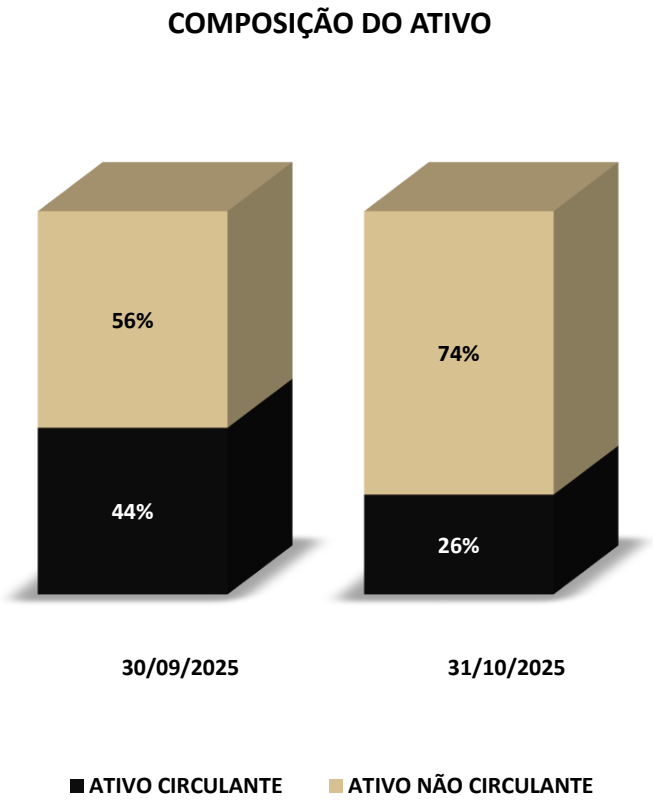

9. ANÁLISE ECONÔMICO-FINANCEIRA - MINERAÇÃO

BALANÇO PATRIMONIAL – PASSIVO

Os dados referentes à **evolução da composição do Passivo** são apresentados a seguir, com informações extraídas do Balancete de Verificação de **outubro de 2025**, bem como nos saldos apurados no mês de setembro de 2025, considerado para fins comparativos.

DESCRIÇÃO RUBRICA	30/09/2025	31/10/2025	AH	AV
PASSIVO CIRCULANTE	**32.045.888**	**22.669.435**	**-29%**	**82%**
FORNECEDORES	3.675.397	3.114.703	-15%	11%
EMPRÉSTIMOS E FINANCIAMENTOS	10.639.424	10.484.538	-1%	38%
OBRIGAÇÕES TRIBUTÁRIAS	1.735.708	1.888.211	9%	7%
OUTRAS OBRIGAÇÕES	15.995.359	7.181.983	-55%	26%
PASSIVO NÃO CIRCULANTE	**6.797.699**	**6.797.699**	**0%**	**24%**
FINANCIAMENTOS	6.797.699	6.797.699	0%	24%
PATRIMÔNIO LÍQUIDO	**(2.769.326)**	**(1.660.837)**	**-40%**	**-6%**
CAPITAL SOCIAL	200.000	200.000	0%	1%
PREJUÍZOS ACUMULADOS	(6.564.464)	(6.969.992)	6%	-25%
RESULTADO DO PERÍODO	3.595.139	5.109.156	42%	18%
TOTAL DO PASSIVO + PL	**36.074.261**	**27.806.297**	**-23%**	**100%**

Destaca-se que a Empresa apresenta **Passivo a Descoberto,** indicando que o **montante das obrigações supera o total de ativos.**

O **Passivo da Recuperanda** é composto majoritariamente pelo Passivo Circulante, que representa **82%** do total do passivo e patrimônio líquido em outubro de 2025.

O **Passivo não Circulante**, representa 24% do passivo total.

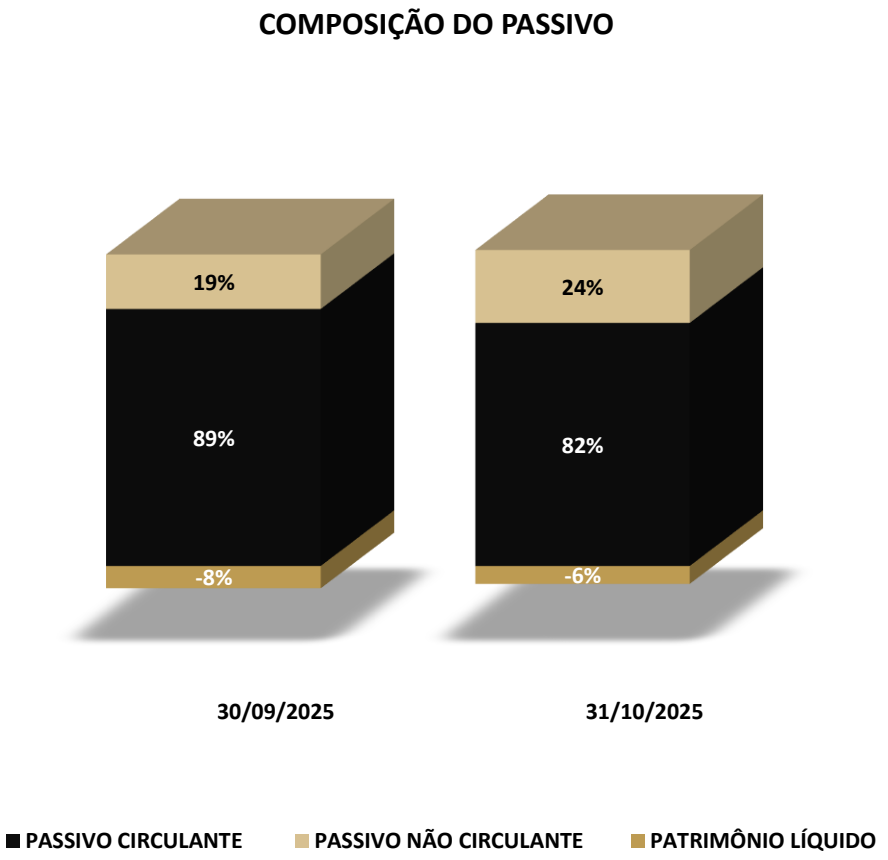

9. ANÁLISE ECONÔMICO-FINANCEIRA - MINERAÇÃO

DEMONTRATIVO DE RESULTADO (ACUMULADO)

Os dados referentes à **composição do Resultado Líquido Acumulado do Período** é apresentado abaixo, com informações extraídas do **Balancete de Verificação de outubro de 2025**, bem como nos saldos apurados no mês de setembro de 2025, considerado para fins comparativos.

RUBRICA	JAN A SET.25	JAN A OUT.25	AH
RECEITA BRUTA	**12.077.860**	**15.225.696**	**26%**
(-) DEDUÇÕES DA RECEITA BRUTA	(1.369.701)	(1.662.668)	21%
(=) RECEITA LÍQUIDA	**10.708.158**	**13.563.028**	**27%**
(-) CUSTOS	(1.566.166)	(1.885.335)	20%
(=) RESULTADO OPERACIONAL LÍDUIDO	**9.141.992**	**11.677.693**	**28%**
(-) DESPESAS OPERACIONAIS	(5.546.854)	(6.568.537)	18%
(+) OUTRAS RECEITAS	300	19.056	6252%
(-) OUTRAS DESPESAS	-	-	-
(=) RESULTADO ANTES DO RESULT. FINANCEIRO	**3.595.139**	**5.109.156**	**42%**
(+/-) RESULTADO FINANCEIRO	**-**	**-**	**-**
(+) RECEITAS FINANCEIRAS	-	-	-
(-) DESPESAS FINANCEIRAS	-	-	-
(=) RESULTADO ANTES DO IR E CSLL	**3.595.139**	**5.109.156**	**42%**
(-) IR e CSLL	-	-	-
(=) RESULTADO LÍQUIDO DO EXERCÍCIO	**3.595.139**	**5.109.156**	**42%**

A **Receita Bruta acumulada** em outubro alcançou **R$ 15.225 mil.** Após as deduções, a **Receita Líquida** registrou **R$ 13.563 mil.**

No mesmo período, os **Custos** nos somaram **R$ 1.885 mil.**

Outrossim, as **Despesas Operacionais** atingiram **R$ 6.568 mil** de janeiro a outubro, apresentando aumento de **18%** no comparativo. As **Outras Receitas** registraram **R$ 19 mil** no mesmo período**.**

Com isso, o **Resultado Líquido Acumulado** em outubro apresentou-se **positivo em R$ 5.109 mil**.

RESULTADO DO EXERCÍCIO

9. ANÁLISE ECONÔMICO-FINANCEIRA - MINERAÇÃO

ÍNDICES DE LIQUIDEZ

Os índices de liquidez demonstram a **capacidade das empresas de honrar suas obrigações.** Em outras palavras, demonstram se os recursos disponíveis e realizáveis são suficientes para pagar as dívidas no curto e no longo prazo.

A seguir serão demonstrados os índices de liquidez da Recuperanda dos últimos dois meses.

ÍNDICES	30/09/2025	31/10/2025
LIQUIDEZ GERAL	0,93	0,94
LIQUIDEZ IMEDIATA	0,06	0,11
LIQUIDEZ SECA	0,51	0,34
LIQUIDEZ CORRENTE	0,49	0,32

- **Liquidez Corrente:** mede a relação entre o ativo e o passivo de curto prazo, indicando se a empresa possui recursos suficientes para cumprir seus compromissos imediatos;
- **Liquidez Seca:** avalia a mesma relação, mas desconsidera os estoques, revelando a capacidade de pagamento sem depender da venda de mercadorias ou produtos;
- **Liquidez Geral:** considera todos os ativos e passivos, de curto e longo prazo, refletindo a situação financeira global da empresa;
- **Liquidez Imediata:** demonstra quanto das dívidas de curto prazo poderiam ser quitadas apenas com o caixa e as aplicações financeiras disponíveis.

A **liquidez corrente** reduziu de **0,49** para **0,32** em outubro/25, indicando que, para cada **R$ 1,00 de dívida de curto prazo**, a Recuperanda dispõe de **R$ 0,32 em ativos circulantes**.

A **liquidez seca** reduziu de **0,51** para **0,34** em outubro/25.

A **liquidez imediata** foi de **0,11** em outubro, evidenciando **baixa disponibilidade em caixa e aplicações financeiras** para quitação imediata de obrigações.

A **liquidez geral** passou de **0,93** em setembro para **0,94** em outubro/25.

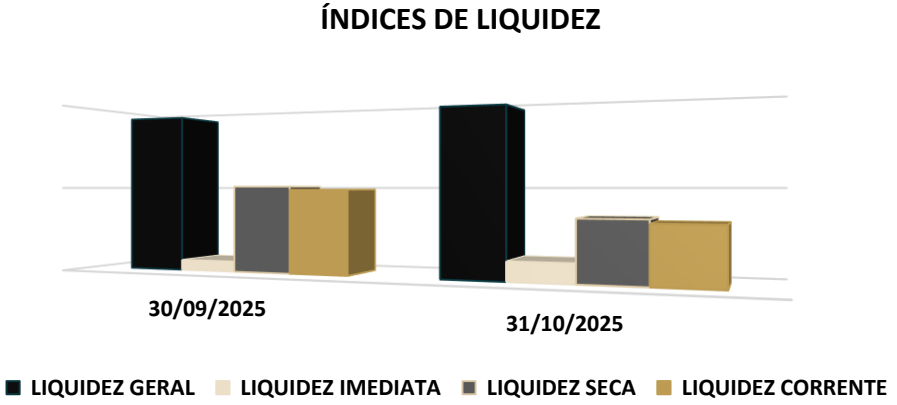

9. ANÁLISE ECONÔMICO-FINANCEIRA - MINERAÇÃO

COMPOSIÇÃO DO ENDIVIDAMENTO

A seguir será demonstrado o grau de endividamento das Recuperandas nos últimos dois meses analisados.

DESCRIÇÃO	30/09/2025	31/10/2025
ENDIVIDAMENTO A CURTO PRAZO	82%	77%
ENDIVIDAMENTO A LONGO PRAZO	18%	23%

- **Endividamento a Curto Prazo:** refere-se às obrigações que vencem até o fim do exercício social seguinte, isto é, registradas no passivo circulante.
- **Endividamento a Longo Prazo:** refere-se às obrigações que vencem após o fim do exercício social seguinte, isto é, registradas no passivo não circulante.

Em **outubro de 2025**, **77% das dívidas da Recuperanda estavam concentradas no curto prazo**.

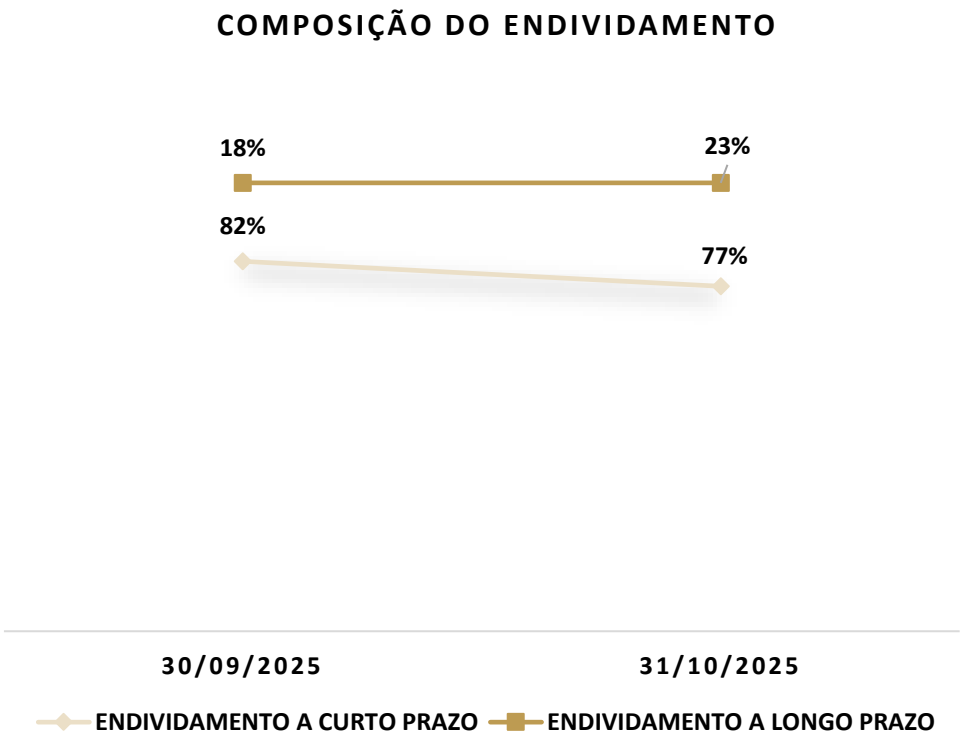

10. PONTOS DE ATENÇÃO

Permanecem **pendentes de envio** à Administração Judicial os **documentos contábeis referentes às competências de junho, julho, agosto e setembro de 2025**. As Recuperandas informaram que tais períodos correspondem à contabilidade anteriormente responsável, tendo a nova assessoria contábil assumido a escrituração a partir da competência outubro/2025.

Em razão disso, foram encaminhados os balancetes contábeis da competência outubro/2025, os quais foram utilizados por esta equipe técnica para a análise financeira do presente Relatório Mensal de Atividades, adotando-se, para fins comparativos, os saldos iniciais de setembro/2025.

Ressalta-se, contudo, que tal procedimento não supre nem substitui a necessidade de envio da documentação contábil pendente, inclusive aquela referente à competência setembro/2025, a qual permanece indispensável para a adequada e completa análise contábil.

RMA JANEIRO.26 (COMPETÊNCIA OUT.25):

- As Recuperandas **não encaminharam à Administração Judicial a documentação suporte relativa ao quadro funcional**, com data-base outubro/2025, inexistindo informações quanto à composição de empregados, movimentações de pessoal e contratado na modalidade PJ.

- **Não foram encaminhados os balancetes contábeis** data-base outubro/2025 das Recuperandas listadas abaixo.

NOME	CPF	CNPJ	TIPO
II de Abril Holding de Participações Ltda	N/A	48.953.815/0001-11	Empresa Limitada
Managui Agropecuária Ltda	N/A	16.527.242/0001-78	Empresa Limitada
Lopes Navegação e Turismo Ltda	N/A	10.755.833/0001-16	Empresa Limitada

- A Recuperanda ROMA MINERAÇÃO LTDA. apresentou **saldo negativo na rubrica de Estoques** nos meses de setembro e outubro/25.

Tão logo recebidas as respostas, esta Administração Judicial irá analisá-las e apresentar as considerações pertinentes em próximo Relatório Mensal de Atividades.

11. OUTRAS INFORMAÇÕES

STAY PERIOD

O ***Stay Period*** corresponde ao prazo legal de **180 dias** (prorrogável por igual período) durante o qual permanecem **suspensas as ações e execuções** movidas contra as Recuperandas.

Data de início: 17/09/2025
Situação: Vigente

CONSOLIDAÇÃO SUBSTANCIAL

As Recuperandas operam sob o regime de **consolidação substancial**, conforme determinado no processo de Recuperação Judicial.

HONORÁRIOS DA ADMINISTRAÇÃO JUDICIAL

Até a data da elaboração deste Relatório, os **honorários devidos à Administração Judicial estavam sendo regularmente pagos**.

CONSULTA PROTESTOS

Foi realizada (em 23/12/2025) consulta ao **Banco Nacional de Dados de Protestos – CENPROT**, mantido pelos cartórios de protesto de títulos. **Foram identificados 175 protestos ativos** em nome das Recuperandas.

CARTÓRIO	CNPJ	QTD. TÍTULOS
Centro Oeste Navegações Ltda	02.679.237/0001-76	4
Gusmin Transportes e Locações Ltda	11.820.769/0001-72	76
Lopes Navegação e Turismo Ltda	10.755.833/0001-16	2
Managui Agropecuária Ltda	16.527.242/0001-78	5
Nordeste Navegações Ltda	07.289.684/0001-32	59
Roma Mineração Ltda	41.778.613/0001-31	29
	TOTAL	**175**

Consulta realizada em: https://www.pesquisaprotesto.com.br/

12. CONSIDERAÇÕES FINAIS

Isso posto, a Administração Judicial, em cumprimento ao artigo 22, inciso II, alínea *c*, da Lei 11.101/2005, apresenta o Relatório Mensal de Atividades do **Grupo LD.**

No mais, informa que os Relatórios são disponibilizados no site www.cataliseaj.com.br e coloca-se à disposição para eventuais esclarecimentos.

Sinop, MT, 31 de janeiro de 2026.

Júlio Alfredo de Almeida
OAB/RS 24.023

Janice Cainelli de Almeida
OAB/RS 22.257

Juliana Cainelli de Almeida
OAB/RS 97.853

Fábio Cainelli de Almeida
OAB/RS 106.886

Luís Felipe Nogueira Pacheco
OAB/MT 34.475-A

Otávio Hardtke Boaventura
OAB/RS 124.849

Josiane Pereira Machado
CRC/RS 059.503/O

Alex Carlos Scheffer
CRA/RS 056.648/O

(51) 99835-9740

aj@cataliseaj.com.br

www.cataliseaj.com.br

RS | SC | PR | MT

SEDE MATO GROSSO
Rua Blumenau, 1271
Bairro Jardim Riva
Primavera do Leste, MT
CEP 78850-000

CATALISE
ADMINISTRAÇÃO JUDICIAL