CATALISE
ADMINISTRAÇÃO JUDICIAL

RELATÓRIO MENSAL DE ATIVIDADES

RECUPERANDA:
ALETHEIA TECH LTDA. e VFR IND. COM. E SERVIÇOS DE SISTEMAS LTDA.

INCIDENTE DE RELATÓRIOS MENSAIS DE ATIVIDADES
RECUPERAÇÃO JUDICIAL N. 5268430-33.2024.8.21.0001

COMPETÊNCIA: JUNHO DE 2025
APRESENTADO EM: AGOSTO DE 2025

CATALISE ADMINISTRAÇÃO JUDICIAL

SUMÁRIO

1. CRONOGRAMA PROCESSUAL 03

2. INFORMAÇÕES DAS RECUPERANDAS 05

DAS ATIVIDADES DA RECUPERANDA 06
VERIFICAÇÃO DAS ATIVIDADES 07
COMPOSIÇÃO SOCIETÁRIA 08
QUADRO FUNCIONAL 09

3. PASSIVO CONTINGENTE 11

4. PASSIVO CONCURSAL 14

5. ANÁLISE CONTÁBIL CONSOLIDADA 16

CONSIDERAÇÕES INICIAIS 17
ANÁLISE DO ATIVO 18
ANÁLISE DO PASSIVO 20
ANÁLISE DO DRE 22
ANÁLISE DOS ÍNDICES DE LIQUIDEZ 23
COMPOSIÇÃO DO ENDIVIDAMENTO 24

6. CONSIDERAÇÕES FINAIS 26

1.

CRONOGRAMA PROCESSUAL

CRONOGRAMA PROCESSUAL

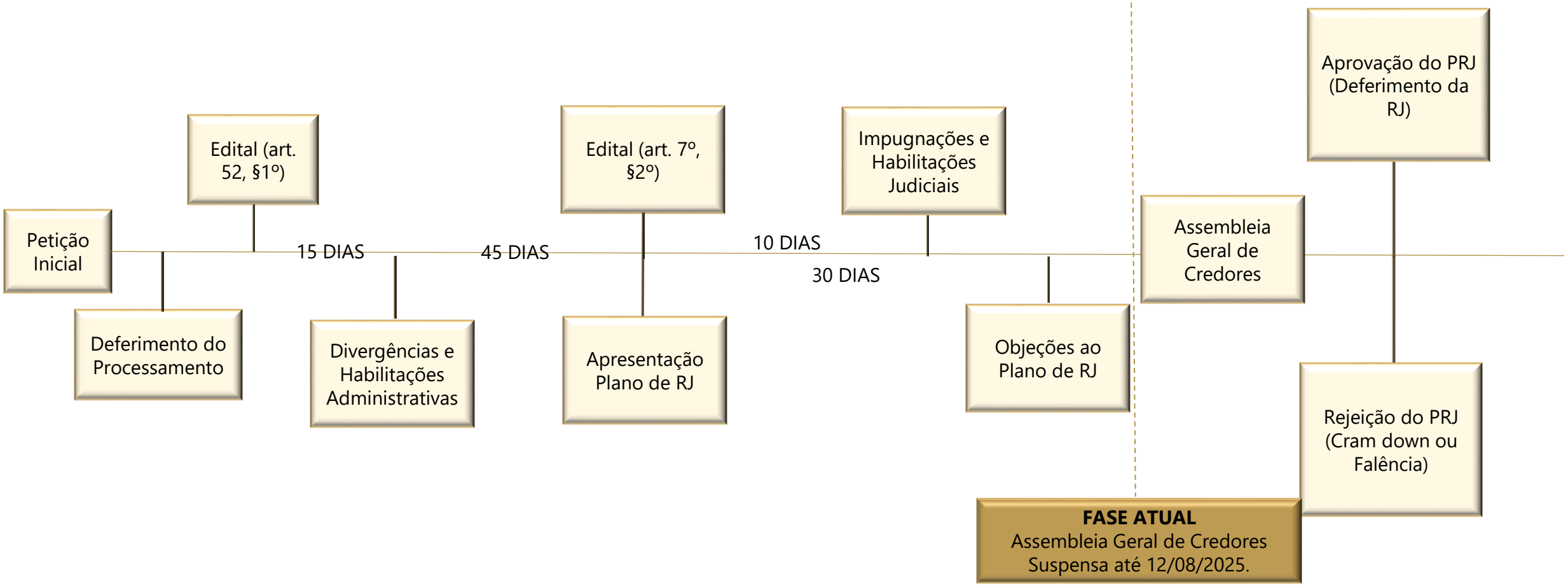

2.

INFORMAÇÕES DAS RECUPERANDAS

INFORMAÇÕES DA RECUPERANDA

DAS ATIVIDADES DAS RECUPERANDAS

Em agosto de 2025, a Administração Judicial realizou uma visita à empresa VFR, com o objetivo de acompanhar as suas operações.

Constatou-se um cenário de grande satisfação e otimismo, uma vez que o plano de recuperação foi aprovado, e a empresa tem apresentado um desempenho bastante favorável. Recentemente, foram celebrados contratos importantes, e implementações cruciais estão em fase final, com a expectativa de que em breve estas gerem retornos financeiros significativos para a Recuperanda.

Adicionalmente, foi informado que no mês subsequente (setembro de 2025), a Recuperanda participará de uma feira de grande relevância no setor farmacêutico.

A empresa planeja apresentar um *stand* robusto e materiais promocionais, o que demonstra uma estratégia proativa de visibilidade e crescimento no mercado.

Em suma, a Recuperanda evidencia um faturamento sólido e uma situação geral muito positiva.

INFORMAÇÕES DA RECUPERANDA

DAS ATIVIDADES DAS RECUPERANDAS

Para comprovar as atividades da Recuperanda, foram realizados registros fotográficos e gravações audiovisuais nas instalações, evidenciando que o grupo está mantendo suas atividades, conforme demonstrado a seguir.



VERIFICAÇÃO DAS ATIVIDADES

Através do link https://youtu.be/2SzUl_5PK2c ou do *QRCODE* abaixo é possível visualizar todos os registros realizados da operação da Requerente:

INFORMAÇÕES DAS RECUPERANDAS

COMPOSIÇÃO SOCIETÁRIA

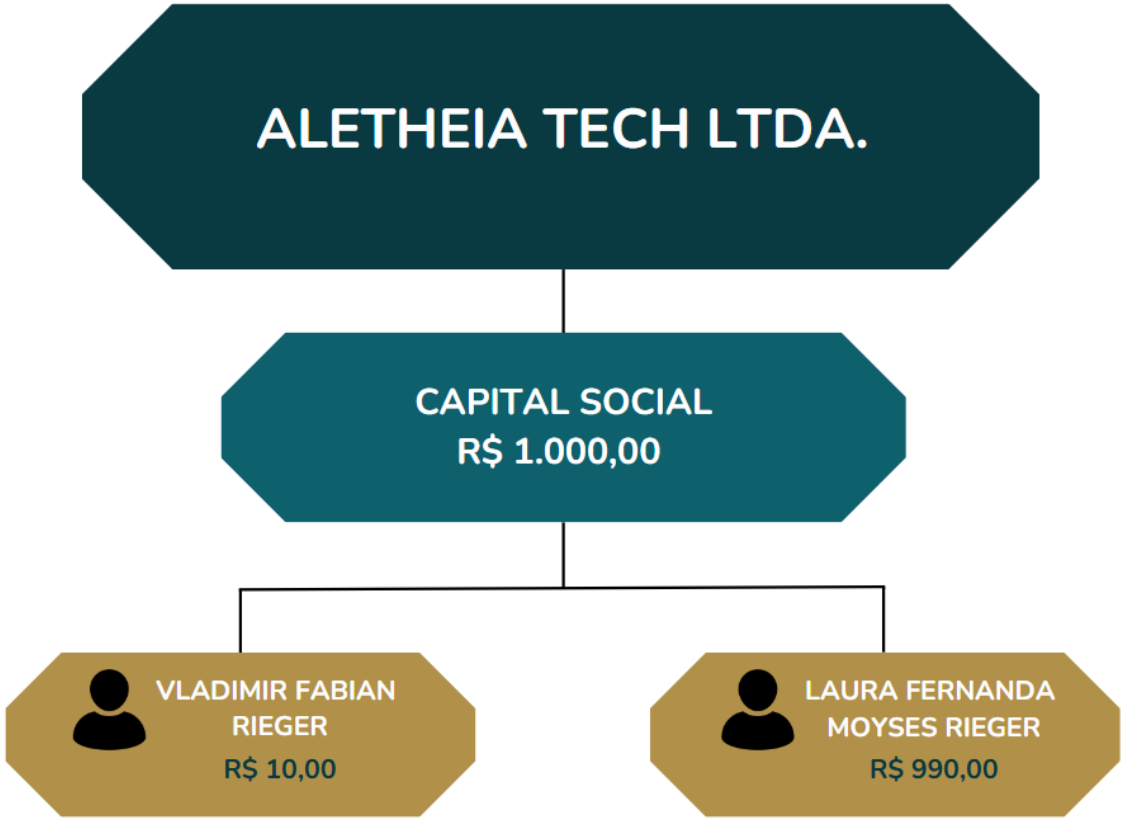

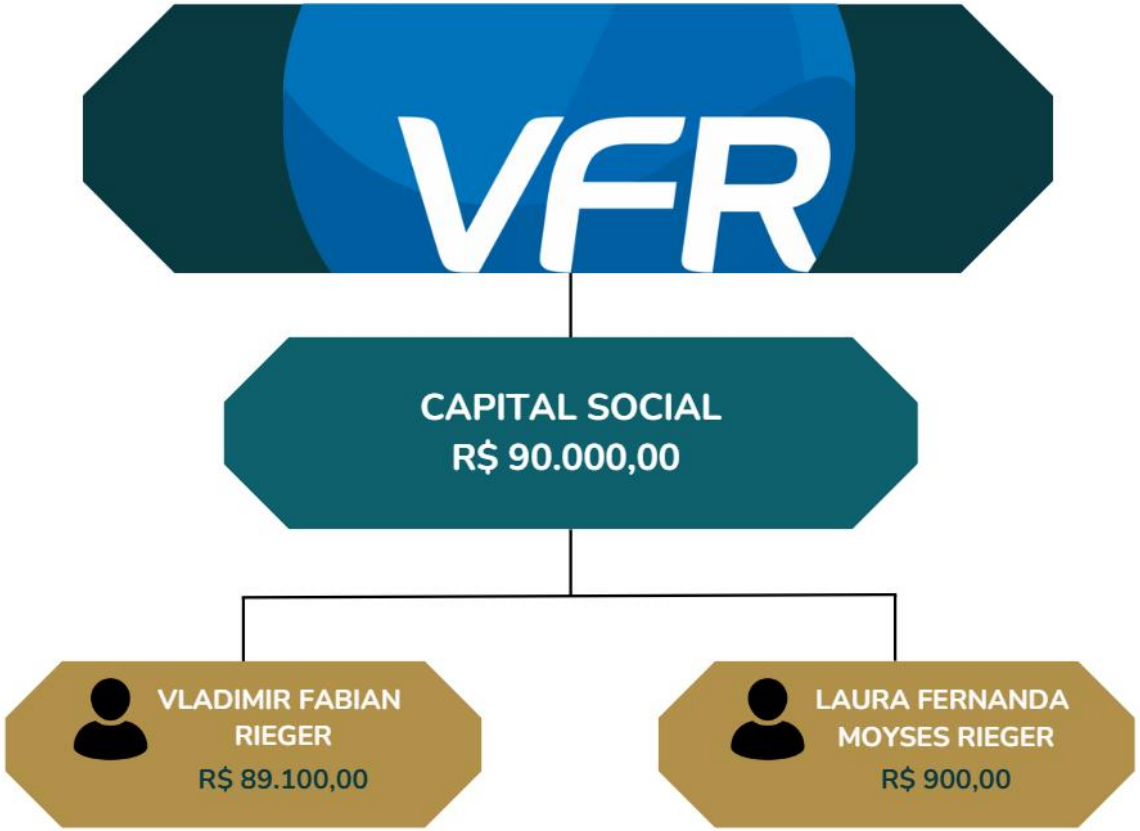

INFORMAÇÕES DA RECUPERANDA

QUADRO FUNCIONAL – ALETHEIA TECH LTDA.

A análise do quadro funcional da empresa revela uma estrutura enxuta e especializada, composta por 17 colaboradores, conforme a relação apresentada em **Junho de 2025**. Além disso, a empresa conta com 5 pessoas jurídicas prestadoras de serviços em sua operação, totalizando 22 profissionais diretamente envolvidos nas atividades da empresa. Entre as pessoas jurídicas, destacam-se: 1 Assessora Científica, 1 Diretor Técnico, 2 Desenvolvedores e 1 Diretor Executivo. Destaca-se que houve aumento de 2 colaboradores no quadro geral em comparação a meses anteriores.

A composição, detalhada no gráfico a seguir, demonstra a distribuição dos profissionais em diversas áreas da organização:

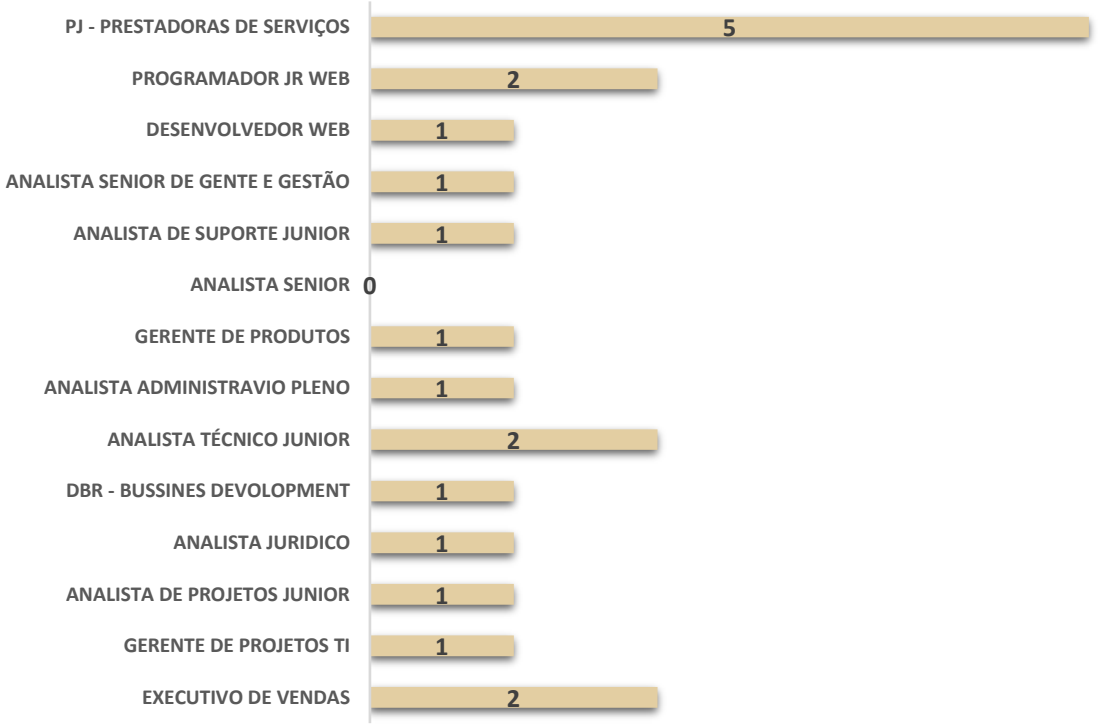

TIPO DE COLABORADOR	Nº DE COLABORADORES	% DO TOTAL
EXECUTIVO DE VENDAS	2	9%
GERENTE DE PROJETOS TI	1	5%
ANALISTA DE PROJETOS JUNIOR	1	5%
ANALISTA JURIDICO	1	5%
DBR - BUSSINES DEVOLOPMENT	1	5%
COORDENADORES	2	9%
ANALISTA TÉCNICO JUNIOR	2	5%
ANALISTA ADMINISTRAVIO PLENO	1	5%
GERENTE DE PRODUTOS	1	5%
ANALISTA SENIOR	0	5%
SUPORTE TECNICO	0	0%
ANALISTA DE SUPORTE JUNIOR	1	5%
ANALISTA SENIOR DE GENTE E GESTÃO	1	5%
DESENVOLVEDOR WEB	1	5%
PROGRAMADOR JR WEB	2	9%
PJ - PRESTADORAS DE SERVIÇOS	5	23%
TOTAL	**22**	**100%**

Ressalta-se que a relação de prestadores de serviço Pessoa jurídica não foi atualizada pela Recuperanda em junho de 2025.

INFORMAÇÕES DA RECUPERANDA

QUADRO FUNCIONAL – VFR IND. COM. E SERVIÇOS DE SISTEMAS LTDA.

A avaliação do quadro funcional da empresa evidencia uma estrutura concisa e especializada, constituída por 12 colaboradores diretos, conforme demonstrado na relação folha de pagamento apresentada pela Recuperanda, referente a **junho de 2025**. Esta composição ilustra a distribuição dos profissionais em diversas áreas estratégicas da organização, conforme detalhado a seguir:

Adicionalmente, a empresa conta com 5 prestadoras de serviço (pessoas jurídicas) em sua operação, elevando o total de profissionais envolvidos diretamente nas atividades da empresa para 17.



TIPO DE COLABORADOR	Nº DE COLABORADORES	% DO TOTAL
ANALISTA TECNICO JUNIOR	1	6%
DESENVOLVEDOR SENIOR DESKTOP	0	0%
COORDENADOIR DESENVOLVIMENTO DESKTOP	0	0%
PROGRAMADOR	0	0%
ANALISTA SUPORTE PLENO	1	6%
COORDENADORA ADMINISTRATIVA	1	6%
ASSISTENTE COMERCIAL	1	6%
AUXILIAR DE LIMPEZA	1	6%
ANALISTA DE SUPORTE JUNIOR	1	6%
TESTER	1	6%
ANALISTA SUPORTE PLENO	1	6%
TESTADOR	1	6%
ANALISTA SUPORTE SENIOR	1	6%
RESPONSÁVEL TECNICO	1	6%
ANALISE DE TESTES	1	6%
PJ - PRESTADORAS DE SERVIÇOS	5	29%
TOTAL	**17**	**100%**

Ressalta-se que a relação de prestadores de serviço Pessoa jurídica não foi atualizada pela Recuperanda em junho 2025.

3.

PASSIVO CONTINGENTE

PASSIVO CONTINGENTE

No que tange ao Passivo Contingente da Recuperanda, a Administração Judicial requisitou relação dos processos judiciais nos quais a Devedora figura atualmente como parte ré. Entretanto, até o momento da elaboração deste Relatório Mensal de Atividades, tais informações não foram disponibilizadas pela empresa em Recuperação Judicial, o que impossibilita a apresentação completa dos dados específicos.

Não obstante a ausência dessas informações específicas sobre o Passivo Contingente, a Administração Judicial, em seu papel de supervisão e análise, tomou a iniciativa de elaborar quadro resumo contendo a listagem dos processos vinculados à Recuperanda. É importante ressaltar que este levantamento exclui os processos diretamente relacionados ao procedimento de Recuperação Judicial em si.

A seguir, apresenta-se tabela detalhada com as informações dos processos ativos da empresa, categorizados por classe da ação, número do processo e valor da causa:

CLASSE DA AÇÃO	Nº DO PROCESSO	VALOR DA CAUSA	
10ª Vara do Trabalho de Porto Alegre	0020911-35.2021.5.04.0010	R$	28.172,08
TOTAL		**R$**	**28.172,08**

Este quadro oferece uma visão panorâmica do cenário jurídico atual da Recuperanda, permitindo uma análise mais aprofundada de seu passivo contingente e possibilitando uma avaliação mais precisa de sua situação financeira e operacional no contexto do processo de Recuperação Judicial

A Administração Judicial reafirma seu compromisso em continuar monitorando e atualizando estas informações. Assim que os dados pendentes sobre o Passivo Contingente forem disponibilizados pela Recuperanda, serão prontamente incluídos nos relatórios mensais subsequentes, em conformidade com as determinações deste Juízo.

Esta abordagem visa a assegurar que todos os interessados no processo de Recuperação Judicial tenham acesso a um panorama completo e atualizado da situação da empresa, contribuindo para a transparência e eficácia do procedimento em curso.

4.

PASSIVO CONCURSAL

PASSIVO CONCURSAL

De acordo com o Edital do art. 7º, § 2º, da Lei de Recuperação e Falências (LREF), conforme o Evento 97, a segunda lista de Credores da Devedora, totalizou o montante de R$ 2.177.124,31. Sendo está relação de Credores atualizada no processo até o momento da elaboração deste relatório, conforme detalhado na tabela abaixo:

RELAÇÃO DE CREDORES			
CREDORES	**VALOR EDITAL ARTIGO 52 , § 1°**	**VALOR EDITAL ARTIGO 7°, § 2°**	**%**
CLASSE I	R$ 129.814,75	R$ 129.814,75	5,96%
CLASSE II	R$ -	R$ -	0,00%
CLASSE III	R$ 2.707.379,60	R$ 2.039.048,14	93,66%
CLASSE IV	R$ -	R$ 8.261,42	0,38%
TOTAL	**R$ 2.837.194,35**	**R$ 2.177.124,31**	**100%**

Conforme apresentado na tabela acima, foi publicado o segundo edital da Recuperação Judicial, ao qual, após a publicação do relatório da fase administrativa apresentou uma redução de **R$ 660.070,04** no passivo apresentado inicialmente pela Recuperanda.

Ademais, constata-se que os maiores credores são três instituições financeiras, uma cooperativa de crédito, uma empresa de participações e uma credora trabalhista, corroborando com o alegado na exordial acerca da origem das dívidas. Os dois principais credores – uma instituições financeiras e uma empresa de participações – concentram 76% do passivo da empresa.

PRINCIPAIS CREDORES

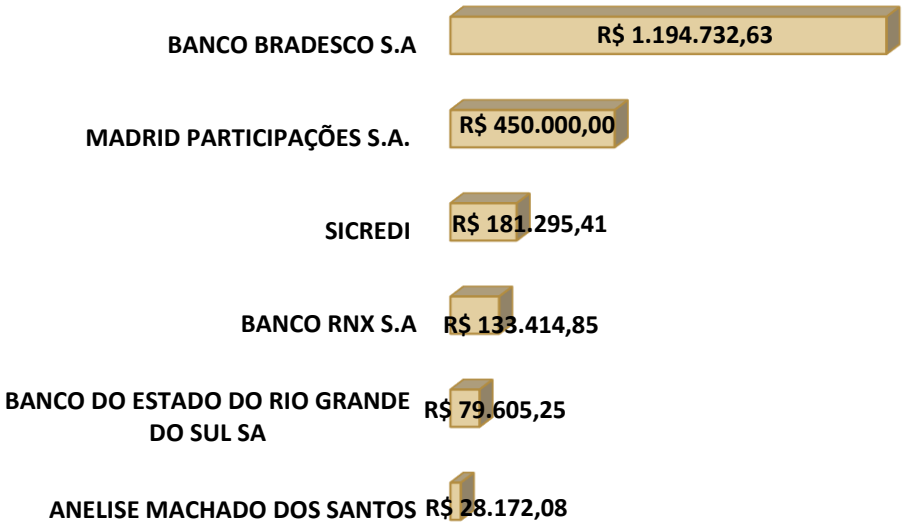

5.

ANÁLISE CONTÁBIL CONSOLIDADA

ANÁLISE CONTÁBIL

CONSIDERAÇÕES INICIAIS

A presente análise tem por objetivo demonstrar a variação patrimonial consolidada ocorrida no mês de **junho de 2025**, considerando, ainda, que foram utilizados os saldos apresentados dos balancetes de abril e maio de 2025 - período enviado à Administração Judicial - nas empresas **Aletheia Tech Ltda. e VFR Ind. Com. E Serviços de Sistema Ltda.**

As informações apresentadas são baseadas em informações contábeis, isto é, no Balancete de Verificação do mês de **junho de 2025**, sob o art. 171 da LRE, as quais não foram objeto de exame independente ou de procedimento de auditoria, de forma que a Equipe Técnica, neste momento, não pode garantir ou afirmar a correção, a precisão ou que as informações prestadas pela Recuperanda estejam completas e apresentem todos os dados relevantes.

A empresa mantém contabilidade regular, embora sejam observados alguns pontos de atenção nos Balancetes de Verificação, conforme descrito nas análises que seguem:

ANÁLISE CONTÁBIL

ANÁLISE DO ATIVO CONSOLIDADO

Os dados da evolução da composição do ativo são apresentados a seguir, com as informações dos Balancetes de Verificação do mês de **junho de 2025** e os saldos dos meses de abril e maio de 2025 para fins comparativos.

Tabela 1 – Composição do Ativo

RUBRICA (EM R$)	abr-25	mai-25	AH	jun-25	AH
ATIVO	**6.532.457,48**	**6.613.859,87**	**1%**	**6.739.712,50**	**2%**
ATIVO CIRCULANTE	**3.687.332,79**	**3.718.796,69**	**1%**	**3.793.359,43**	**2%**
DISPONÍVEL	**199.424,84**	**181.211,72**	**-9%**	**198.569,44**	**10%**
CAIXA	1.514,64	1.514,15	0%	1.484,04	-2%
BANCO CONTA MOVIMENTO	93.089,47	47.983,11	-48%	31.871,99	-34%
APLICAÇÕES FINANCEIRAS LIQUIDEZ IMEDIATA	104.820,73	131.714,46	26%	165.213,41	25%
CLIENTES	**881.681,86**	**919.214,67**	**4%**	**974.082,65**	**6%**
DUPLICATAS A RECEBER	881.681,86	919.214,67	4%	974.082,65	6%
OUTROS CRÉDITOS	**2.586.282,17**	**2.598.426,38**	**0%**	**2.600.763,42**	**0%**
OPERAÇÕES MUTUAS	1.391.558,32	1.391.558,32	0%	1.391.558,32	0%
TRIBUTOS A RECUPERAR/COMPENSAR	28.348,29	40.958,60	44%	39.557,00	-3%
ADIANTAMENTO A FORNECEDORES	-	-	0%	249,34	100%
ADIANTAMENTO A EMPREGADOS	1.166.375,56	1.165.909,46	0%	1.169.398,76	0%
DESPESAS PAGAR ANTECIPADAMENTE	**19.943,92**	**19.943,92**	**0%**	**19.943,92**	**0%**
ATIVO NÃO-CIRCULANTE	**2.845.124,69**	**2.895.063,18**	**2%**	**2.946.353,07**	**2%**
VFR - CONTA CORRENTE	120.112,00	157.812,00	31%	206.612,00	31%
INVESTIMENTOS	**9.293,90**	**9.293,90**	**0%**	**9.293,90**	**0%**
OUTROS INVESTIMENTOS	9.293,90	9.293,90	0%	9.293,90	0%
IMOBILIZADO	**35.109,54**	**47.348,03**	**35%**	**49.837,92**	**5%**
MÓVEIS E UTENSÍLIOS	11.218,39	11.218,39	0%	14.283,53	27%
MÁQUINAS, EQUIPAMENTOS E FERRAMENTAS	35.339,20	47.935,20	36%	47.935,20	0%
IMOBILIZADO EM ANDAMENTO	11.896,14	11.896,14	0%	11.896,14	0%
(-) DEPRECIAÇÕES, AMORT. E EXAUS. ACUMUL	**- 23.344,19**	**- 23.701,70**	**2%**	**- 24.276,95**	**2%**
INTANGÍVEL	**2.680.609,25**	**2.680.609,25**	**0%**	**2.680.609,25**	**0%**
DESENVOLVIMENTO DE PROJETOS	2.680.609,25	2.680.609,25	0%	2.680.609,25	0%

Ao analisar o grupo do Ativo, a rubrica **"Clientes"** destacou-se como a conta contábil que apresentou a maior variação no período examinado, totalizando **R$ 54.867,98**, representando um aumento de 6% cotejando com o saldo do mês anterior.

O **Ativo** das Recuperandas é composto pelo Ativo Circulante, que se manteve em **56%,** e pelo Ativo Não Circulante, que se manteve em **44%.**

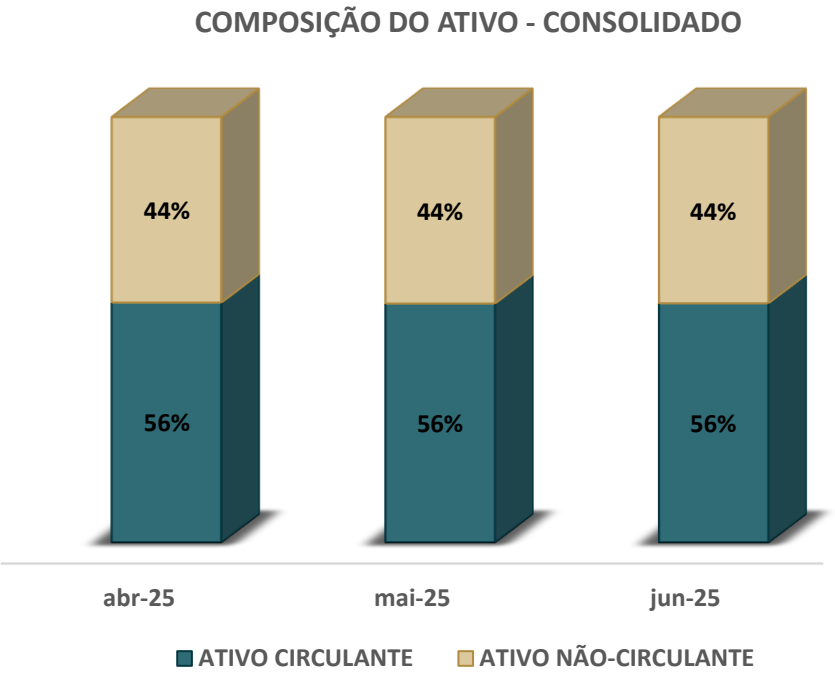

ANÁLISE CONTÁBIL

ANÁLISE DO ATIVO CONSOLIDADO

Conforme a análise horizontal, são apresentadas as principais variações:

Disponível: Apresentou um decréscimo de 9% em maio de 2025 ao comparar com o saldo de abril de 2025, e em junho de 2025 registrou acréscimo de 10% ao cotejar com o saldo de maio de 2025.

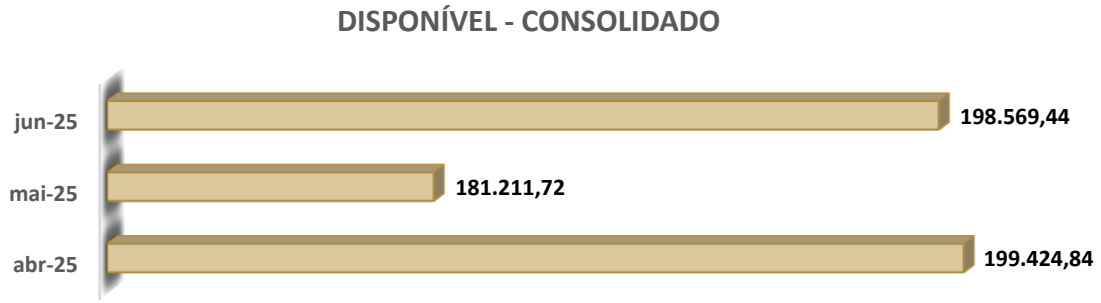

Clientes: Apresentou aumento de 4% em maio de 2025 ao comparar com o saldo de abril de 2025, e em junho de 2025, registrou aumento de 6% ao cotejar com o saldo de maio de 2025.

Outros Créditos: Em maio de 2025 não apresentou variações significativas ao cotejar com o saldo de abril de 2025. Igualmente, em junho de 2025 não apresentou variações significativas ao cotejar com o saldo de maio de 2025. Ressalta-se que essa rubrica é composta por valores de **Operações de Mútuo de empresas do mesmo grupo e Operações Parte Relacionadas.**

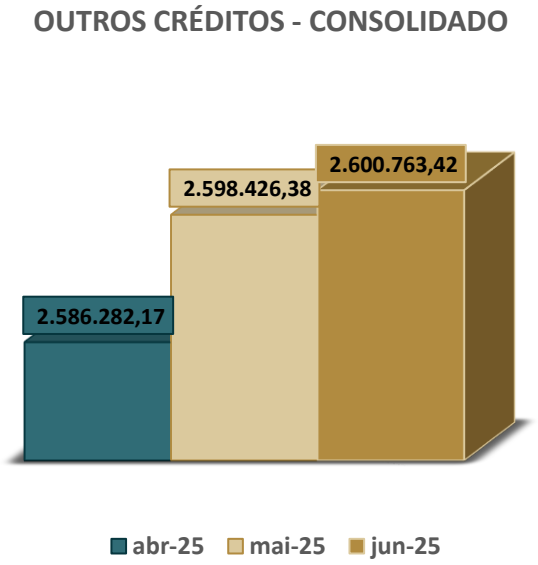

Imobilizado: Em maio de 2025 registrou incremento de 35% ao comparar com o saldo de abril de 2025, e em junho de 2025 registrou um aumento de 5% cotejando com o saldo de junho de 2025.

ANÁLISE CONTÁBIL

ANÁLISE DO PASSIVO CONSOLIDADO

Os dados da evolução da Composição do Passivo são apresentados a seguir, com as informações dos Balancetes de Verificação do mês de **junho de 2025** e os saldos dos meses de abril e maio de 2025 para fins comparativos.

Tabela 2 – Composição do Passivo

RUBRICA (EM R$)	abr-25	mai-25	AH	jun-25	AH
PASSIVO	**6.636.145,86**	**6.732.108,51**	**1%**	**6.955.886,87**	**3%**
PASSIVO CIRCULANTE	**3.781.290,26**	**3.840.045,04**	**2%**	**3.912.147,86**	**2%**
EMPRÉSTIMOS E FINANCIAMENTOS	**1.961.848,22**	**1.961.854,79**	**0%**	**1.961.862,18**	**0%**
FORNECEDORES	**46.582,89**	**61.321,38**	**32%**	**111.397,71**	**82%**
OBRIGAÇÕES TRIBUTÁRIAS	**1.147.794,83**	**1.152.436,54**	**0%**	**1.175.250,29**	**2%**
IMPOSTOS E CONTRIBUIÇÕES A RECOLHER	860.546,25	865.187,96	1%	888.001,71	3%
PARCELAMENTOS	287.248,58	287.248,58	0%	287.248,58	0%
OBRIGAÇÕES TRABALHISTAS E PREVIDENCIÁRIA	**584.051,23**	**623.368,97**	**7%**	**622.525,69**	**0%**
OBRIGAÇÕES COM PESSOAL	255.658,23	255.515,23	0%	231.181,23	-10%
OBRIGAÇÕES SOCIAIS	114.823,82	158.549,02	38%	194.774,13	23%
PROVISÕES	213.569,18	209.304,72	-2%	196.570,33	-6%
OUTRAS OBRIGAÇÕES	**41.013,09**	**41.063,36**	**0%**	**41.111,99**	**0%**
SEGUROS	24.261,91	24.261,91	0%	24.260,15	0%
ADIANTAMENTO DE CLIENTES	426,98	426,98	0%	426,98	0%
PASSIVO NÃO-CIRCULANTE	**2.532.737,53**	**2.569.627,64**	**1%**	**2.718.427,64**	**6%**
PASSIVO EXIGÍVEL A LONGO PRAZO	**2.532.737,53**	**2.569.627,64**	**1%**	**2.718.427,64**	**6%**
EMPRÉSTIMOS E FINANCIAMENTOS	2.087.968,60	2.087.158,71	0%	2.187.158,71	5%
PARCELAMENTOS	324.656,93	324.656,93	0%	324.656,93	0%
OUTROS DÉBITOS - LP	120.112,00	157.812,00	31%	206.612,00	31%
PATRIMÔNIO LÍQUIDO	**322.118,07**	**322.435,83**	**0%**	**325.311,37**	**1%**
CAPITAL SOCIAL	91.000,00	91.000,00	0%	91.000,00	0%
LUCROS OU PREJUÍZOS ACUMULADOS	**231.118,07**	**231.435,83**	**0%**	**234.311,37**	**1%**
LUCROS ACUMULADOS	540.102,24	540.102,24	0%	540.102,24	0%
PREJUÍZOS ACUMULADOS	- 308.984,17	- 308.984,17	0%	- 308.984,17	0%
AJUSTES DE EXERCICIOS ANTERIORES	-	317,76	100%	3.193,30	905%

Ressalta-se que a diferença encontrada entre o saldo do Total do Passivo e os saldos do Total do Ativo está relacionada à apuração do resultado, realizada trimestralmente pela Recuperanda. Atualmente, a empresa apresenta **Patrimônio Líquido positivo.**

Em junho de 2025, o Patrimônio Líquido da empresa apresentou redução de **R$ 2.875,54** representando um acréscimo de **1%** em relação ao mês anterior.

Conforme demonstrado no gráfico subsequente, a Recuperanda apresenta saldos mais elevados no curto prazo em comparação com o longo prazo, em contraste com os meses anteriores.

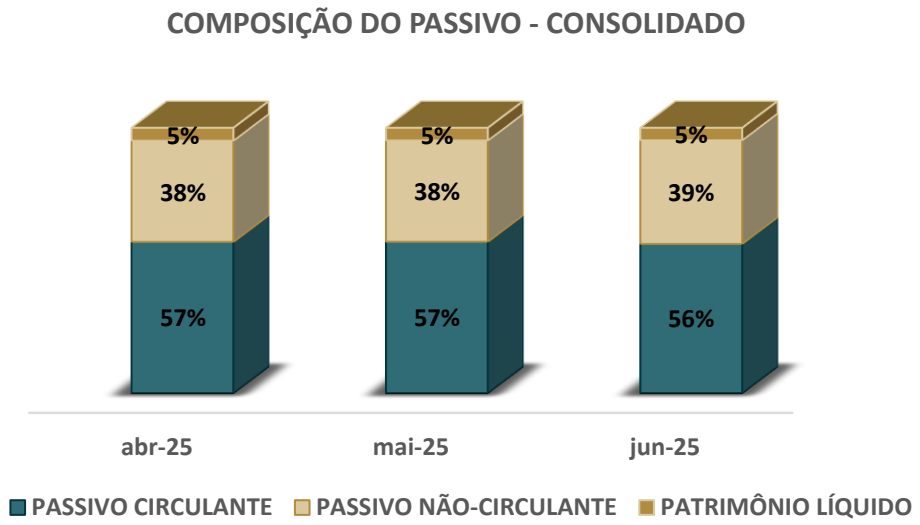

ANÁLISE CONTÁBIL

ANÁLISE DO PASSIVO CONSOLIDADO

Conforme a análise horizontal, são apresentadas as principais variações:

Empréstimos e Financiamentos a CP: A rubrica não apresentou variações significativas no período analisado.

Fornecedores: Apresentou aumento de 32% em maio de 2025 ao cotejar com o saldo de abril de 2025, e aumento de 82% ao comparar o saldo de junho de 2025 com o saldo de maio de 2025.

Obrigações Trabalhistas e Previdenciária: Em maio de 2025 houve um aumento de 7% ao cotejar com o saldo de abril de 2025, e não apresentou variações significativas ao comparar o saldo de junho de 2025 com o saldo de maio de 2025.

Obrigações Tributárias: Em maio de 2025 não registrou variações significativas em relação ao saldo do mês de abril de 2025, em junho de 2025 registrou aumento de 2% ao comparar com o saldo de maio de 2025.

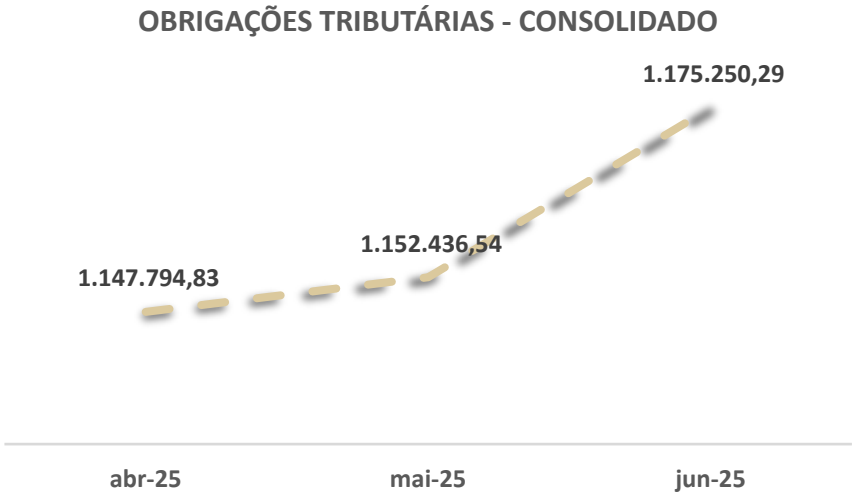

Ajustes de Exercícios Anteriores: A rubrica em maio de 2025 registrou aumento de **R$ 317,76** cotejando com o saldo de abril de 2025, já em junho de 2025 registrou **aumento de R$ 3.193,30** cotejando com o saldo de maio de 2025.

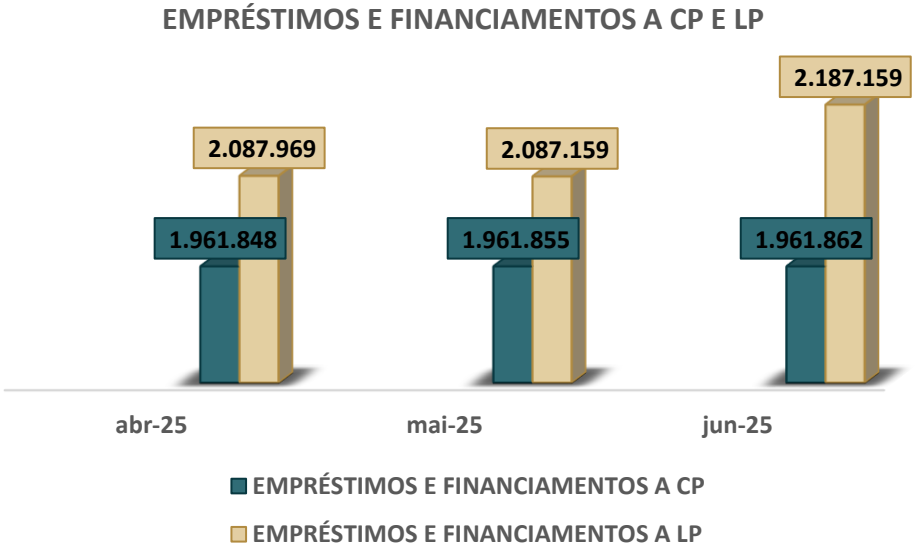

No período analisado a rubrica Empréstimos e Financiamentos a CP não apresentou variações substancias, entretanto a rubrica Empréstimos e Financiamentos a LP em junho de 2025 registrou um aumento de 5% ao comparar com o saldo de maio de 2025. Os valores registrados no Curto e Longo Prazo estão na ordem de 62% do total do Passivo em junho de 2025.

ANÁLISE CONTÁBIL
ANÁLISE DO DRE CONSOLIDADO

Os dados da Composição do Resultado Líquido são apresentados a seguir, com informações dos Balancetes de Verificação dos meses de **abril, maio e junho de 2025**.

Tabela 3 – Composição do Resultado Líquido do Período

RUBRICA (EM R$)	abr-25	mai-25	AH	jun-25	AH
RECEITA OPERACIONAL	**427.328,74**	**948.173,22**	**122%**	**1.413.608,61**	**49%**
SERVIÇOS PRESTADOS	427.328,74	948.173,22	122%	1.413.608,61	49%
DEDUÇÕES	**- 24.144,14**	**- 53.477,37**	**121%**	**- 79.774,50**	**49%**
(-) COFINS	- 12.819,86	- 28.445,20	122%	- 42.408,24	49%
ISSQN S/ SERVIÇOS	- 8.546,64	- 18.869,04	300%	- 28.177,81	49%
(-) PIS	- 2.777,64	- 6.163,13	122%	- 9.188,45	49%
RECEITA LÍQUIDA	**403.184,60**	**894.695,85**	**122%**	**1.333.834,11**	**49%**
CUSTOS SERVIÇOS PRESTADOS	**-277.145,43**	**-560.462,62**	**102%**	**- 831.676,14**	**48%**
CUSTOS DOS SERVIÇOS PRESTADOS	- 223.939,72	- 459.304,80	105%	- 674.488,04	47%
CUSTOS	- 53.205,71	- 101.157,82	90%	- 157.188,10	55%
LUCRO BRUTO	**126.039,17**	**334.233,23**	**165%**	**502.157,97**	**50%**
DESPESAS OPERACIONAIS	**-230.510,33**	**-453.366,92**	**97%**	**- 680.894,12**	**50%**
DESPESAS ADMINISTRATIVAS	**-230.510,33**	**-453.366,92**	**97%**	**- 680.894,12**	**50%**
DESPESAS COM PESSOAL	- 130.647,30	- 253.657,92	94%	- 370.148,85	46%
IMPOSTOS, TAXAS E CONTRIBUIÇÕES	- 4.190,12	- 8.216,29	96%	- 11.588,83	41%
ALIGUÉIS E ARRENDAMENTOS	- 12.400,00	- 18.600,00	300%	- 24.800,00	33%
DESPESAS GERAIS	- 81.565,93	- 170.390,16	109%	- 270.645,80	59%
DESPESAS FINANCEIRAS	- 1.706,98	- 2.502,55	47%	- 3.710,64	48%
RECEITAS FINANCEIRAS	**660,67**	**762,94**	**15%**	**919,38**	**21%**
RENDIMENTOS DE APLICAÇÕES	9,55	111,82	1071%	171,03	53%
JUROS ATIVOS (OUTROS)	338,28	338,28	0%	435,51	29%
VARIAÇÕES MONETÁRIAS	312,84	312,84	0%	312,84	0%
PROVISÕES TRIBUTÁRIAS	-	-	0%	- 38.479,71	100%
RESULTADO OPERACIONAL LÍQUIDO	**-103.810,49**	**-118.370,75**	**14%**	**- 216.296,48**	**83%**
RECEITAS NÃO OPERACIONAIS	**122,11**	**122,11**	**0%**	**122,11**	**0%**
RECEITAS EXTRAORDINÁRIAS	122,11	122,11	0%	122,11	0%
RESULTADO ANTES DO IR	**-103.688,38**	**-118.248,64**	**14%**	**- 216.174,37**	**83%**
LUCRO LÍQUIDO DO EXERCÍCIO	**-103.688,38**	**-118.248,64**	**14%**	**- 216.174,37**	**83%**

A tabela n° 3 apresenta o saldo das receitas e das despesas nos meses de abril, maio e junho de 2025, em que foi identificado prejuízo acumulado no valor de **R$ 216.174,37**.

Conforme a análise horizontal, são apresentadas as principais variações:

Receita Líquida: Apresentou aumento de 122% em maio de 2025 ao cotejar com o saldo de abril de 2025 e em junho de 2025 houve incremento de 49% comparando om o saldo de maio de 2025.

Custos dos Serviços Prestados: Apresentou aumento de 102% ao comparar o saldo de maio de 2025 com o saldo de abril de 2025, e em junho de 2025 registrou acréscimo de 48% cotejando com o saldo de maio de 2025.

Despesas Operacionais: A rubrica apresentou acréscimo de 97% em maio de 2025 ao comparar com o saldo de abril de 2025, e em junho de 2025 houve aumento de 50% em relação ao saldo de maio de 2025.

Resultado do Período: A rubrica apresentou aumento do prejuízo de 14% em maio de 2025 ao comparar com o saldo de abril de 2025, e em junho de 2025 registrou acréscimo de 83% cotejando com o saldo de maio de 2025.

Destaca-se que, no período analisado, somente a Recuperanda Aletheia Tech apresentou resultado positivo, porém esse lucro não foi suficiente para compensar o prejuízo registrado pela VFR no mesmo intervalo.

ANÁLISE CONTÁBIL

ANÁLISE DO DRE CONSOLIDADO

Conforme o gráfico das Receitas, Custos e Despesas Operacionais, as Recuperandas obtiveram recursos insuficientes para cobrir os custos e despesas do mês de **junho de 2025.**

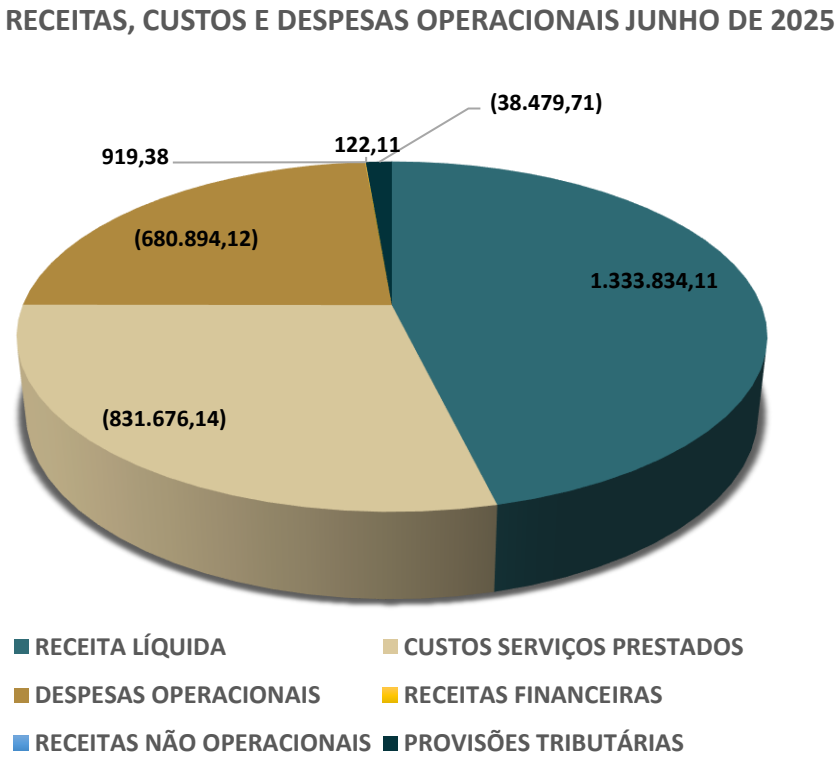

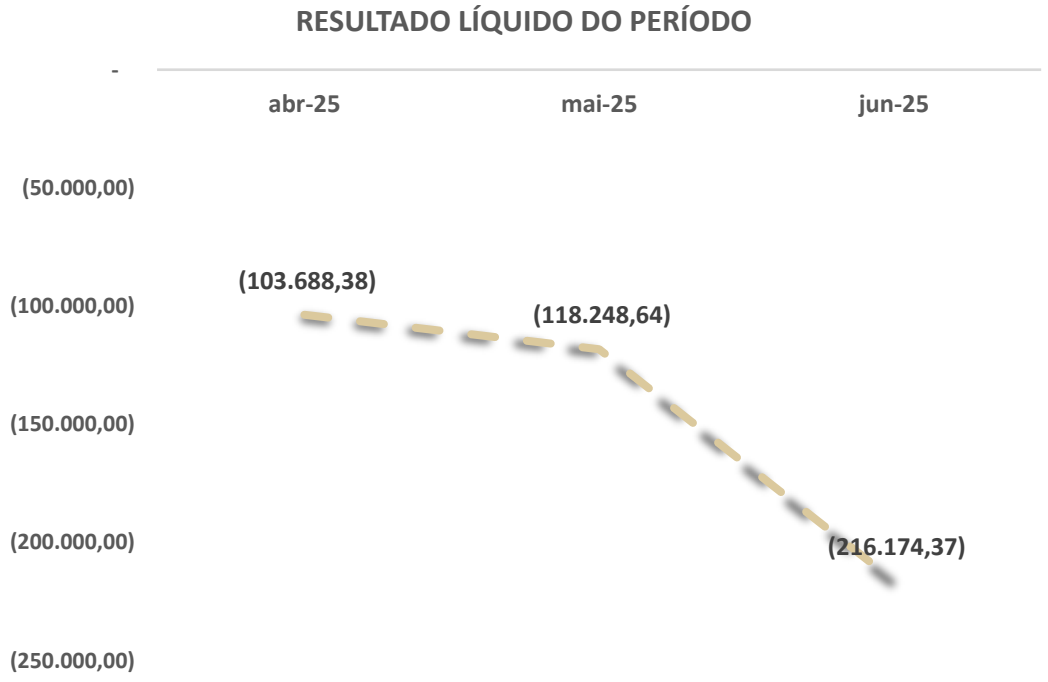

Conforme apresentado do gráfico a cima as Recuperandas apresentaram prejuízo acumulado de R$ 216.174,37 no mês de junho de 2025, um aumento de **R$ 97.925,73** em relação ao mês anterior.

ANÁLISE DOS ÍNDICES DE LIQUIDEZ

A seguir serão demonstrados os índices de liquidez das Recuperandas **Aletheia Tech LTDA. E VFR Ind. Com. E Serviços de Sistemas LTDA**, informações dos Balancetes de Verificação do mês de **junho de 2025** e dos balancetes dos meses de abril e maio de 2025 para fins comparativos.

Tabela 4 – Índices de Liquidez

DESCRIÇÃO	abr-25	mai-25	jun-25
LIQUIDEZ GERAL	1,03	1,03	1,02
LIQUIDEZ IMEDIATA	0,05	0,05	0,05
LIQUIDEZ SECA	0,97	0,96	0,96
LIQUIDEZ CORRENTE	0,98	0,97	0,97

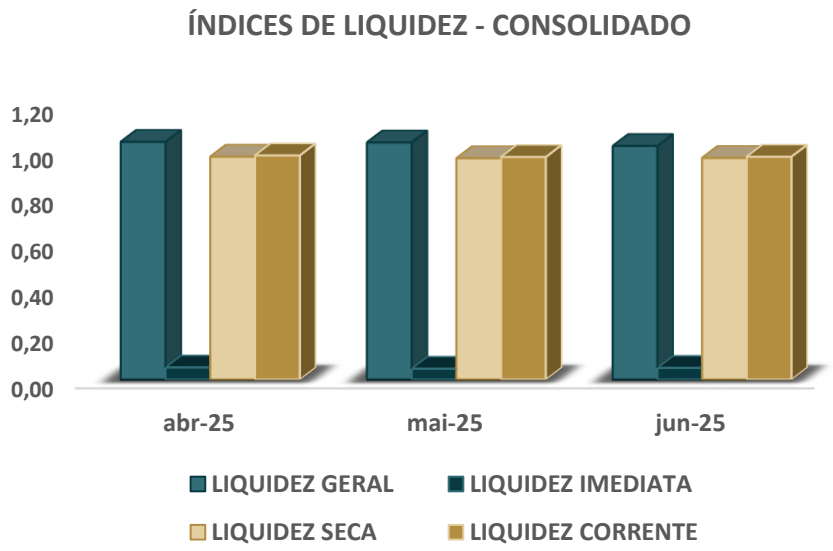

Conforme os índices de **Liquidez Geral,** a empresa tem a capacidade de pagar suas dívidas considerando os recursos financeiros em dinheiro, bens e direitos realizáveis a curto e a longo prazo. Apresentou índices suficientes para a empresa saldar cada R$ 1,00 de suas dívidas.

No que toca à **Liquidez Imediata**, os índices não possuem variações significativas no período analisado, cabe ressaltar que a empresa não possui capital imediato suficiente para arcar com suas obrigações a curto prazo.

Considerando os índices de **Liquidez Seca**, excluindo-se o valor do estoque da parcela de recursos disponíveis, em junho de 2025 a empresa não teria recursos para quitar suas obrigações de curto prazo.

Os índices da **Liquidez Corrente** ficaram entre 0,98 e 0,97 no período analisado. Em junho de 2025, o índice permaneceu no valor de 0,97, revelando-se, portanto, insuficiente para a quitação das dívidas de curto prazo.

ANÁLISE CONTÁBIL
COMPOSIÇÃO DO ENDIVIDAMENTO

Composição de Endividamento a CP e LP

DESCRIÇÃO	abr/25	mai/25	jun/25
ENDIVIDAMENTO A CP	60%	60%	59%
ENDIVIDAMENTO A LP	40%	40%	41%

Em junho de 2025, o Endividamento a CP apresentou uma redução de 1% em relação ao mês de maio de 2025, o Endividamento a LP registrou aumento de 1% cotejando com o mês de maio de 2025.

A análise do grau de endividamento revela que a Recuperanda apresenta ***maior volume de dívidas de Curto Prazo*** em relação às ***dívidas de Longo Prazo***.

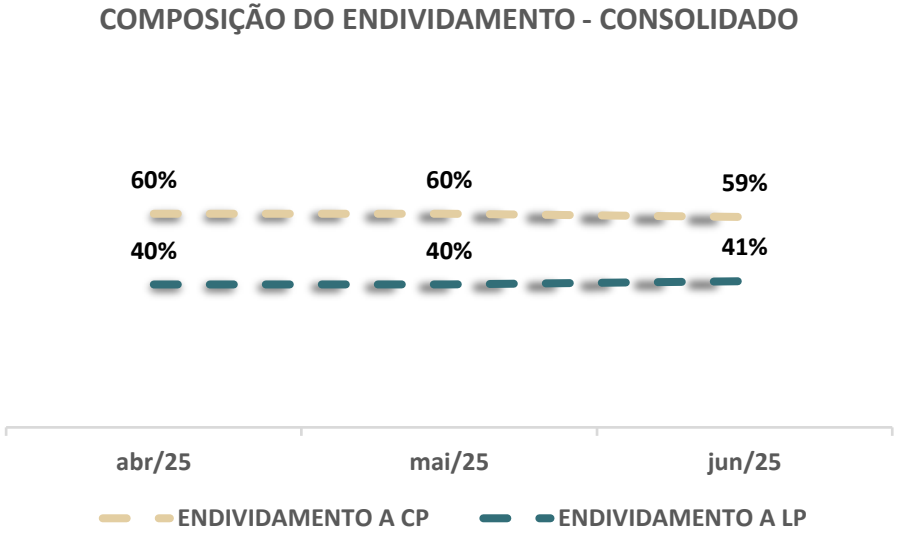

6.

CONSIDERAÇÕES FINAIS

CONSIDERAÇÕES FINAIS

Isso posto, a Administração Judicial, em cumprimento ao artigo 22, inciso II, alínea *c*, da Lei 11.101/2005, apresenta o Relatório Mensal de Atividades de **Aletheia Tech Ltda**. e **VFR Ind**. **Com**. **e Serviços de Sistemas Ltda**., com análise contábil do mês de **junho de 2025**.

No mais, informa que os relatórios são disponibilizados no site www.cataliseaj.com.br e coloca-se à disposição para eventuais esclarecimentos.

Porto Alegre, 04 de setembro de 2025.

CATALISE

ADMINISTRAÇÃO JUDICIAL

|Rua Coronel Bordini, nº 360
|Bairro Auxiliadora
|Porto Alegre/RS

|aj@cataliseaj.com.br

|(51) 99835-9740