CATALISE
ADMINISTRAÇÃO JUDICIAL

RELATÓRIO MENSAL DE ATIVIDADES

GRUPO FAMILIAR DE PRODUTORES RURAIS
FAMÍLIA SCHMIDT

RECUPERAÇÃO JUDICIAL N. 5011292-11.2024.8.21.0028
INCIDENTE N. 5002184-21.2025.8.21.0028

CATALISE ADMINISTRAÇÃO JUDICIAL

SUMÁRIO

1. CRONOGRAMA PROCESSUAL 03

2. INFORMAÇÕES DAS RECUPERANDAS 05

DAS ATIVIDADES DAS RECUPERANDAS 06

COMPOSIÇÃO DO GRUPO 07

QUADRO FUNCIONAL 09

COMPOSIÇÃO DO REBANHO 09

3. PASSIVO CONTINGENTE 10

4. PASSIVO CONCURSAL 12

5. ANÁLISE CONTÁBIL CONSOLIDADA 14

CONSIDERAÇÕES INICIAIS 15

ANÁLISE DO ATIVO CONSOLIDADO 16

ANÁLISE DO PASSIVO CONSOLIDADO 17

ANÁLISE DO DRE CONSOLIDADO 18

6. PONTOS DE ATENÇÃO 19

7. CONSIDERAÇÕES FINAIS 21

1.

CRONOGRAMA PROCESSUAL

CRONOGRAMA PROCESSUAL

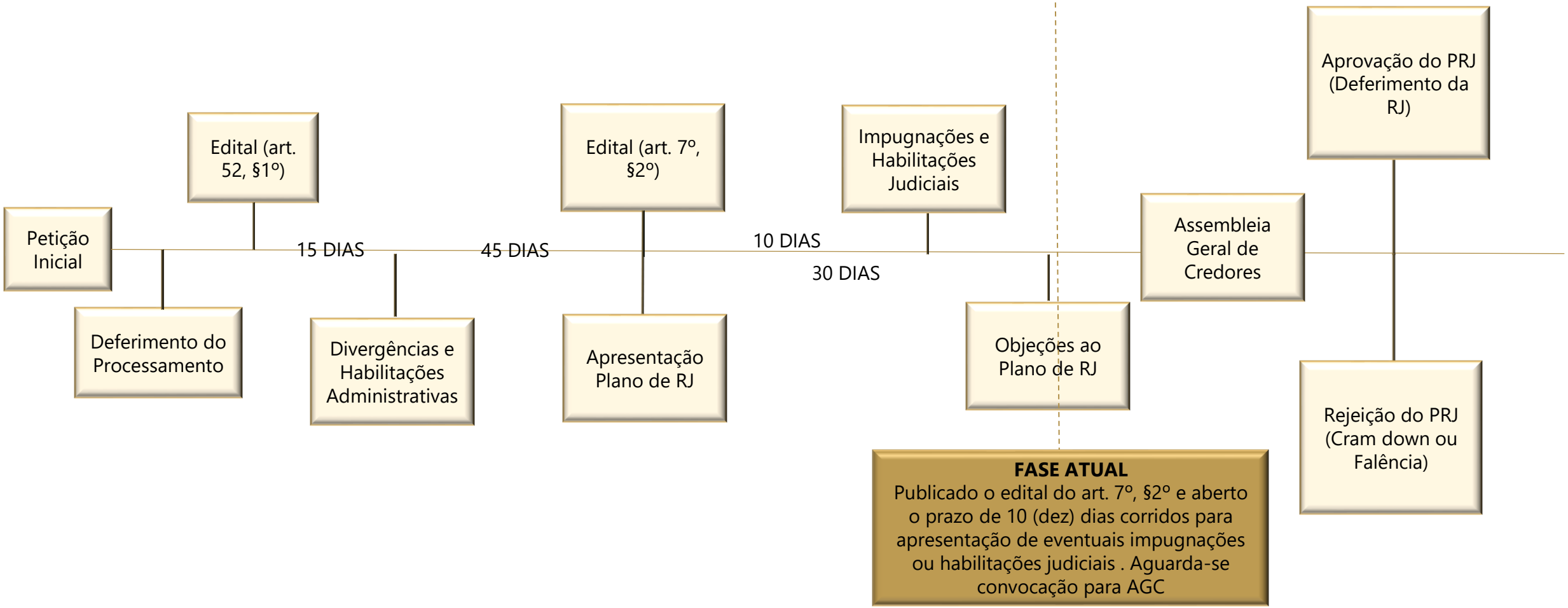

2.

INFORMAÇÕES DAS RECUPERANDAS

INFORMAÇÕES DA RECUPERANDA

DAS ATIVIDADES DAS RECUPERANDAS

Em agosto de 2025, a Administração Judicial realizou uma reunião com a Família Schmidt, com o objetivo de avaliar a situação operacional e financeira da propriedade, com foco na produção de laticínios.

Durante o encontro, foi relatada uma acentuada instabilidade no preço do leite, impactando diretamente a receita mensal. Para ilustrar, em julho, o preço por litro era de R$ 3,01, enquanto em agosto registrou uma queda para R$ 2,63, representando uma redução de R$ 0,38 por litro. Essa variação resultou em uma diminuição de aproximadamente R$ 60.000,00 na receita mensal, o que afeta significativamente o fluxo de caixa da operação. Foi ressaltada a dificuldade em estabilizar o faturamento em razão dessa volatilidade de preços, havendo, inclusive, uma reunião agendada com os compradores para tentar obter alguma previsibilidade.

Adicionalmente, foi discutida a necessidade premente de ampliação das instalações. A Família Schmidt está em fase de finalização dos contratos relativos a esta expansão, que envolve um investimento inicial estimado em R$ 250.000,00, com uma projeção de investimento total de aproximadamente R$ 500.000,00. Tal medida é considerada crucial, uma vez que o galpão atual se encontra superlotado, o que tem levado à perda de produção e rentabilidade. A urgência na conclusão dessa obra é tamanha que a entrega e o pleno funcionamento das novas instalações precisam ocorrer, no máximo, até dezembro, para que os animais possam ser alocados adequadamente e o próximo ano fiscal se inicie com a capacidade produtiva otimizada.

A Administração Judicial segue acompanhando de perto as atividades operacionais e os planos de investimento da propriedade, visando assegurar a transparência e o bom andamento do processo de recuperação, especialmente diante dos desafios de mercado e das demandas de crescimento.

INFORMAÇÕES DAS RECUPERANDAS

COMPOSIÇÃO DO GRUPO

ESTRUTURA FAMILIAR

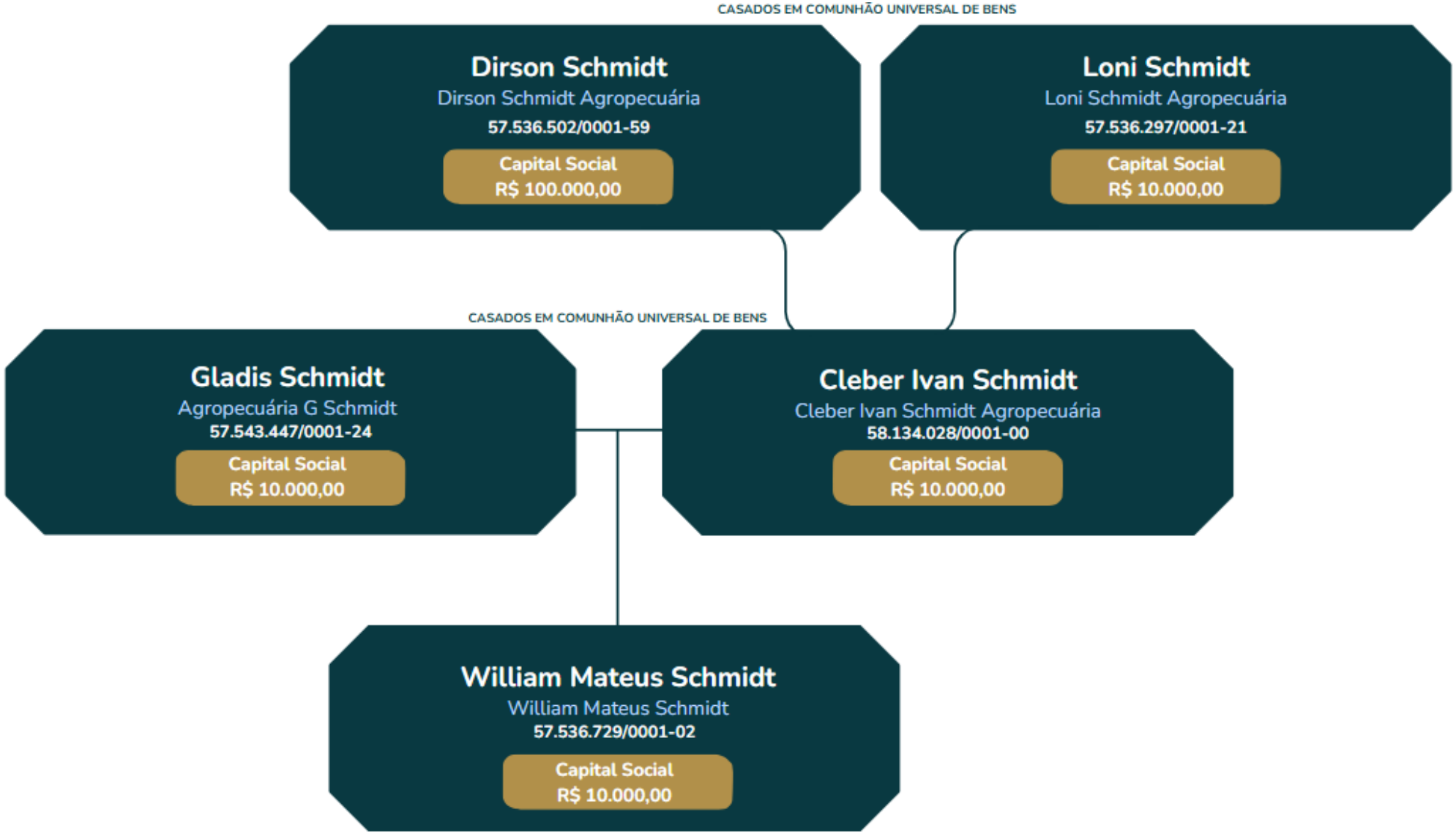

INFORMAÇÕES DAS RECUPERANDAS

QUADRO FUNCIONAL

A análise das folhas de pagamento referentes aos meses de abril e maio de 2025 evidencia que o quadro funcional da empresa permanece centrado na gestão familiar, com foco em atividades ligadas diretamente à produção agropecuária.

No período de janeiro a abril, a equipe era composta por seis colaboradores, dos quais cinco eram empresários individuais integrantes do núcleo familiar, desempenhando funções operacionais e representando 83% do total de profissionais. Além disso, havia um trabalhador agropecuário em geral, que correspondia a 17% do quadro de pessoal, responsável por apoiar as demandas técnicas da produção.

Entretanto, em maio de 2025, foi registrada a demissão do único colaborador contratado além dos empresários individuais, de modo que o quadro funcional passou a ser formado exclusivamente pelos integrantes do núcleo familiar.

Até o momento, não foram apresentados subsídios que indiquem a existência de outros colaboradores além dos empresários individuais, que compõem integralmente a força de trabalho responsável pela operação das Recuperandas.

A tabela a seguir apresenta a distribuição dos colaboradores de acordo com suas respectivas funções:

TIPO DE COLABORADOR	Nº DE COLABORADORES	% DO TOTAL
EMPRESÁRIOS INDIVIDUAIS (GRUPO FAMILIAR)	5	100%
TOTAL	**5**	100%

INFORMAÇÕES DAS RECUPERANDAS

COMPOSIÇÃO DO REBANHO

A Administração Judicial solicitou informações atualizadas a respeito da composição do rebanho da Recuperanda. Em resposta, foi encaminhado, em 11 de agosto de 2025, um documento detalhado com o saldo do agronegócio de bovinos, discriminando os meses de vida e a quantidade de machos e fêmeas em cada faixa etária.

Conforme o documento encaminhado, a propriedade rural e o grupo produtor são identificados como DIRSON SCHMIDT / LONI SCHMIDT, localizados em AUGUSTO PESTANA, na localidade ESQUINA GAUCHA, Zona I, com CPF 216.215.350-53 e Inscrição Estadual 1691014190.

A análise da estrutura etária do rebanho revela a seguinte distribuição:

- **0-12 meses: 3 machos e 96 fêmeas.**
- **13-24 meses: 1 macho e 92 fêmeas.**
- **25-36 meses: 0 machos e 60 fêmeas.**
- **Mais de 36 meses: 0 machos e 92 fêmeas.**

O rebanho totaliza 344 animais "Lotados" na propriedade. A predominância de fêmeas é notável, com um total de 340 fêmeas e 4 machos. Esta composição reforça a natureza da atividade focada na produção, onde as fêmeas representam a vasta maioria do total do rebanho.

Ressalta-se que, desde o envio dos referidos documentos em março de 2025, não houve atualização das informações referentes à composição do rebanho.

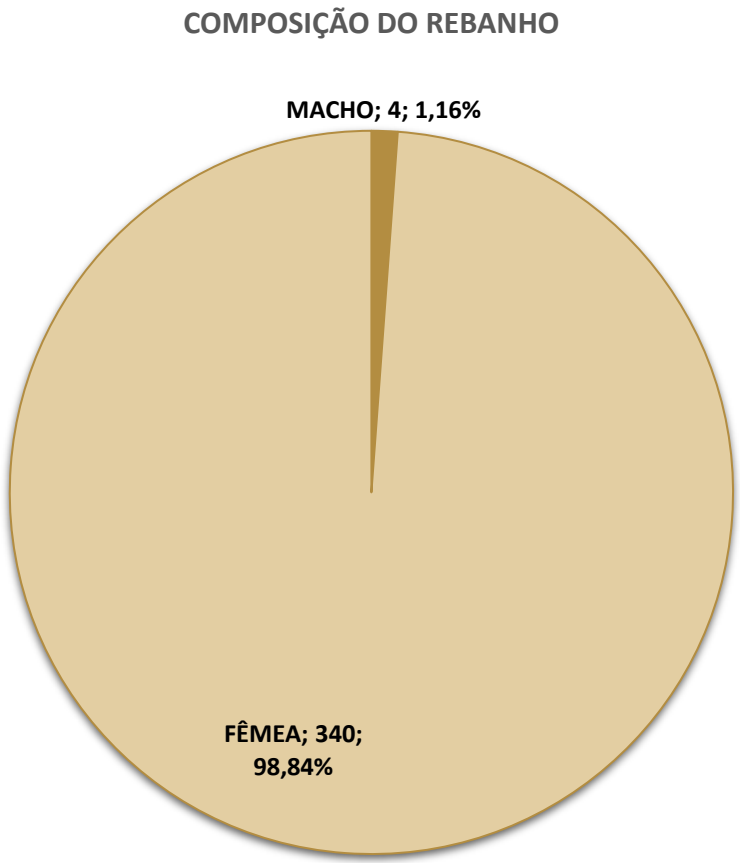

3.

PASSIVO CONTINGENTE

PASSIVO CONTINGENTE

No que tange ao Passivo Contingente, a Administração Judicial requisitou relação dos processos judiciais nos quais a Devedora figura atualmente como parte ré. Entretanto, até o momento da elaboração deste relatório mensal de atividades, tais informações não foram disponibilizadas pela empresa em recuperação judicial, o que impossibilita a apresentação completa dos dados específicos.

Em relação às pessoas jurídicas envolvidas no processo de recuperação judicial, a Administração Judicial informa que não foram localizados processos ativos além daqueles diretamente relacionados ao próprio procedimento de recuperação judicial.

A Administração Judicial reafirma seu compromisso em continuar monitorando e atualizando estas informações. Assim que os dados pendentes sobre o Passivo Contingente forem disponibilizados pela Recuperanda, serão prontamente incluídos nos relatórios mensais subsequentes, em conformidade com as determinações deste Juízo.

Esta abordagem visa assegurar que todos os interessados no processo de recuperação judicial tenham acesso a um panorama completo e atualizado da situação da empresa, contribuindo para a transparência e eficácia do procedimento em curso.

4.

PASSIVO CONCURSAL

PASSIVO CONCURSAL

De acordo com o edital do art. 7º, § 2º, da Lei de Recuperação e Falências (LREF), conforme o Evento 148, a segunda lista de credores da devedora, totalizou o montante de R$ 13.883.458,51. Sendo está relação de credores atualizada no processo até o momento da elaboração deste relatório, conforme detalhado na tabela abaixo:

RELAÇÃO DE CREDORES			
CREDORES	**VALOR EDITAL ARTIGO 52 , § 1°**	**VALOR EDITAL ARTIGO 7°, § 2°**	**%**
CLASSE I	R$ -	R$ -	0%
CLASSE II	R$ 13.013.651,47	R$ 13.013.651,47	94%
CLASSE III	R$ 871.603,55	R$ 764.721,79	6%
CLASSE IV	R$ -	R$ 105.085,25	1%
TOTAL	**13.885.255,02**	**13.883.458,51**	**100%**

Conforme apresentado na tabela acima, foi publicado o segundo edital da Recuperação Judicial, ao qual, após a publicação do relatório da fase administrativa apresentou uma redução de **R$ 1.796,51** no passivo apresentado inicialmente pela Recuperanda.

Ademais, constata-se que os maiores credores são duas instituições financeiras e três cooperativas, corroborando com o alegado na exordial acerca da origem das dívidas. Os dois principais credores – uma instituições financeiras e uma cooperativa de crédito – concentram 82% do passivo das Recuperandas.

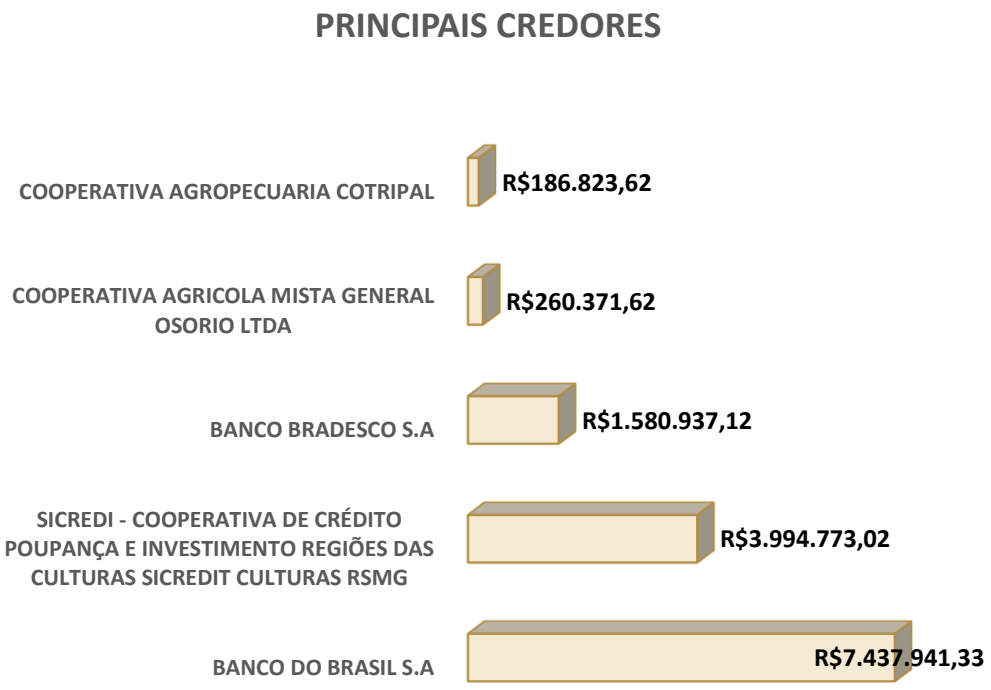

5.

ANÁLISE CONTÁBIL

ANÁLISE CONTÁBIL

CONSIDERAÇÕES INICIAIS

A presente análise tem por objetivo demonstrar a variação patrimonial consolidada apurada nos balancetes de abril, maio, junho e julho de 2025 do Grupo de Agricultores Rurais - Família Schmidt. Para fins comparativos, foi utilizado o saldo de do balancete de março de 2025, conforme documentos encaminhados à Administração Judicial.

As informações apresentadas baseiam-se em dados contábeis, especificamente nos balancetes mensais dos períodos mencionados, em conformidade com o artigo 171 da Lei de Recuperação e Falências (LREF).

Ressalta-se que tais informações não foram submetidas a exame independente ou procedimento de auditoria, motivo pelo qual a Administração Judicial não pode garantir a correção, precisão, integralidade ou exatidão dos dados fornecidos pelas Recuperandas.

ANÁLISE CONTÁBIL

ANÁLISE DO ATIVO CONSOLIDADO

Os dados da evolução da composição do ativo são apresentados a seguir, com as informações dos Balancetes de Verificação dos meses **abril, maio, junho e julho de 2025** e os saldos do mês de março de 2025 para fins comparativos.

RUBRICAS	mar/25	abr/25	AH	mai/25	AH	jun/25	AH	jul/25	AH
ATIVO	**306.145,85**	**287.581,19**	**-6%**	**277.026,73**	**-4%**	**298.375,15**	**8%**	**298.375,15**	**0%**
ATIVO CIRCULANTE	**196.145,85**	**177.581,19**	**-9%**	**167.026,73**	**-6%**	**188.375,15**	**13%**	**188.375,15**	**0%**
DISPONÍVEL	**196.145,85**	**177.581,19**	**-9%**	**167.026,73**	**-6%**	**188.375,15**	**13%**	**188.375,15**	**0%**
CAIXA	22.432,84	19.206,04	-14%	8.651,58	-55%	30.000,00	247%	30.000,00	0%
CAIXA GERAL	22.432,84	19.206,04	-14%	8.651,58	-55%	30.000,00	247%	30.000,00	0%
BANCOS COM MOVIMENTO	173.713,01	158.375,15	-9%	158.375,15	0%	158.375,15	0%	158.375,15	0%
BANCO BANRISUL	173.713,01	158.375,15	-9%	158.375,15	0%	158.375,15	0%	158.375,15	0%
ATIVO NÃO CIRCULANTE	**110.000,00**	**110.000,00**	**0%**	**110.000,00**	**0%**	**110.000,00**	**0%**	**110.000,00**	**0%**
IMOBILIZADO	**110.000,00**	**110.000,00**	**0%**	**110.000,00**	**0%**	**110.000,00**	**0%**	**110.000,00**	**0%**
MAQ., EQUIP. E FERRAMENTAS	110.000,00	110.000,00	0%	110.000,00	0%	110.000,00	0%	110.000,00	0%
MAQUINAS E EQUIPAMENTOS	110.000,00	110.000,00	0%	110.000,00	0%	110.000,00	0%	110.000,00	0%

Em março de 2025, o Ativo Total registrava R$ 306.145,85. No mês de abril, houve uma redução de 6%, com o ativo totalizando R$ 287.581,19. Essa queda continuou em maio, diminuindo 4% para R$ 277.026,73. Contudo, em junho, o **Ativo Total** apresentou uma recuperação de 8%, atingindo R$ 298.375,15.

A composição do **Ativo** consolidado também passou por pequenas flutuações, mas manteve uma proporção consistente entre o **Ativo Circulante e o Não Circulante**. Em março de 2025, o **Ativo Circulante** representava 64% do total, enquanto o não circulante correspondia a 36%. Embora tenha havido uma leve redução na participação do **Ativo Circulante** em abril (62%) e maio (60%), esta proporção retornou a um patamar próximo ao inicial em junho e julho (63%), evidenciando uma estrutura de liquidez estável, com a maior parte dos recursos disponível para cumprimento das obrigações de curto prazo. A distribuição da composição do Ativo, pode ser verificado no gráfico a seguir:

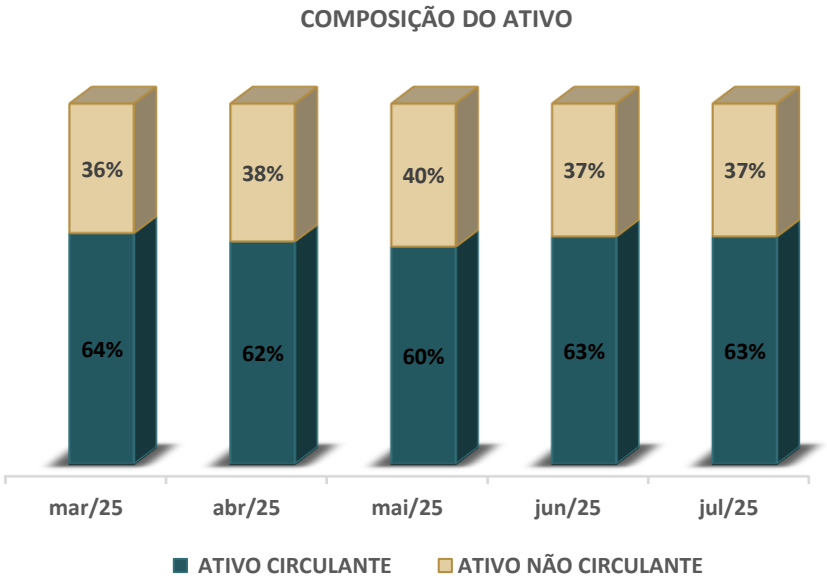

ANÁLISE CONTÁBIL

ANÁLISE DO PASSIVO CONSOLIDADO

Os dados da evolução da composição do Passivo são apresentados a seguir, com as informações dos Balancetes de Verificação dos meses de **abril, maio, junho e julho de 2025** e os saldos do mês de março de 2025 para fins comparativos.

RUBRICAS	mar/25	abr/25	AH	mai/25	AH	jun/25	AH	jul/25	AH
PASSIVO	**155.337,86**	**129.206,04**	**-17%**	**118.651,58**	**-8%**	**140.000,00**	**18%**	**140.000,00**	**0%**
PASSIVO CIRCULANTE	**15.337,86**	**3.253,20**	**-79%**	**1.732,36**	**-47%**	**-**	**-100%**	**-**	**0%**
OBRIGAÇÕES TRIBUTÁRIAS	**15.337,86**	**3.253,20**	**-79%**	**1.732,36**	**-47%**	**-**	**-100%**	**-**	**0%**
IMPOSTOS E CONTRIBUIÇÕES A REC.	15.337,86	266,60	-98%	886,30	232%	-	-100%	-	0%
TRIBUTOS FEDERAIS A RECOLHER	8.072,56	266,60	-97%	886,30	232%	-	-100%	-	0%
CONTRIBUIÇÃO SOCIAL A RECOLHER	7.265,30	-	-100%	-	0%	-	0%	-	0%
OBRIGAÇÕES TRAB. E PREVIDENCIÁRIA	**-**	**2.986,60**	**100%**	**846,06**	**-72%**	**-**	**-100%**	**-**	**0%**
OBRIGAÇÃO COM O PESSOAL	-	2.746,60	100%	-	-100%	-	0%	-	0%
SALÁRIOS E ORDENADOS A PAGAR	-	2.746,60	100%	-	-100%	-	0%	-	0%
OBRIGAÇÕES SOCIAIS	-	240,00	100%	846,06	253%	-	-100%	-	0%
FGTSA RECOLHER	-	240,00	100%	846,06	253%	-	-100%	-	0%
PATRIMONIO LÍQUIDO	**140.000,00**	**125.952,84**	**-10%**	**116.919,22**	**-7%**	**140.000,00**	**20%**	**140.000,00**	**0%**
CAPITAL SOCIAL	**140.000,00**	**140.000,00**	**0%**	**140.000,00**	**0%**	**140.000,00**	**0%**	**140.000,00**	**0%**
CAPITAL SUBSCRITO	**140.000,00**	**140.000,00**	**0%**	**140.000,00**	**0%**	**140.000,00**	**0%**	**140.000,00**	**0%**
CAPITAL SOCIAL	140.000,00	140.000,00	0%	140.000,00	0%	140.000,00	0%	140.000,00	0%
LUCROS OU PREJUÍZOS ACUMULADOS	-	- 14.047,16	100%	- 23.080,78	64%	-	-100%	-	0%

Obs: A diferença entre o Total do Passivo e o Total do Ativo ocorreu em decorrência da falta de reconhecimento dos resultados (superávit ou déficit).

O **Passivo Circulante**, que inclui **Obrigações Tributárias e Trabalhistas**, apresentou uma redução acentuada de 79% em abril e 47% em maio, chegando a R$ 1.732,36. Em junho, essa rubrica foi zerada, com uma queda de 100%. As **Obrigações Tributárias** seguiram essa tendência, passando de R$ 15.337,86 em março para zero em junho.

As **Obrigações Trabalhistas** e **Previdenciárias** surgiram em abril com R$ 2.986,60 (100%), diminuíram 72% em maio, para R$ 846,06, e foram zeradas em junho. Isso inclui as rubricas **de Salários e Ordenados a Pagar e FGTS a Recolher**.

Importa destacar que, durante todo o período de junho e julho de 2025), não foram registrados valores no **Passivo Não Circulante**.

O **Patrimônio Líquido** teve uma redução de 10% em abril e 7% em maio, atingindo R$ 116.919,22. No entanto, em junho, demonstrou uma recuperação significativa de 20%, voltando a R$ 140.000,00. O **Capital Social** permaneceu constante em R$ 140.000,00 durante todo o período. Os **Lucros ou Prejuízos Acumulados** registraram prejuízos de R$ 14.047,16 em abril e R$ 23.080,78 em maio, zerando em junho.

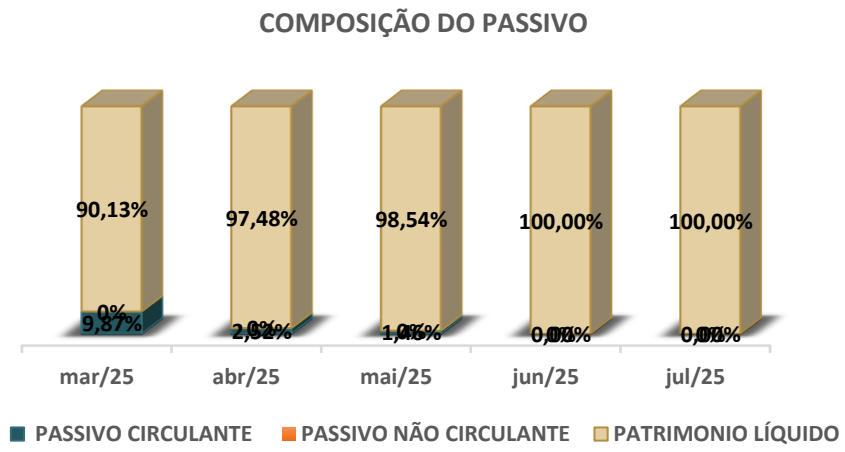

ANÁLISE CONTÁBIL

ANÁLISE DO DRE CONSOLIDADO

Os dados da Composição do Resultado Líquido são apresentados a seguir, com informações dos Balancetes de Verificação dos meses de **abril, maio, junho e julho de 2025, e o mês de março para fins comparativos.**

RUBRICAS	mar/25	abr/25	AH	mai/25	AH	jun/25	AH	jul/25	AH
CONTA RESULTADOS - CUSTOS E DESPESAS	**-500.475,86**	**-502.239,99**	**0%**	**-508.733,61**	**1%**	**-498.999,99**	**-2%**	**-498.999,99**	**0%**
DESPESAS OPERACIONAIS	**-500.475,86**	**-502.239,99**	**0%**	**-508.733,61**	**1%**	**-498.999,99**	**-2%**	**-498.999,99**	**0%**
DESPESAS ADMINISTRATIVAS	**-500.475,86**	**-502.239,99**	**0%**	**-508.733,61**	**1%**	**-498.999,99**	**-2%**	**-498.999,99**	**0%**
EQUIVALÊNCIA PATRIMONIAL	- 498.999,99	- 498.999,99	0%	- 498.999,99	0%	- 498.999,99	0%	- 498.999,99	0%
DESPESAS COM PESSOAL	- 1.475,87	- 3.240,00	120%	- 9.733,62	200%	-	-100%	-	0%
SALÁRIOS E ORDENADOS	- 111,32	- 3.000,00	2595%	- 3.554,23	18%	-	-100%	-	0%
13º SALÁRIO	- 630,67	-	-100%	- 4.000,00	100%	-	-100%	-	0%
FÉRIAS	- 674,53	-	-100%	- 1.333,33	100%	-	-100%	-	0%
FGTS	- 59,35	- 240,00	304%	- 846,06	253%	-	-100%	-	0%
CONTA DE RESULTADO - RECEITAS	**657.375,14**	**657.375,14**	**0%**	**657.375,14**	**0%**	**680.455,92**	**4%**	**657.375,14**	**-3%**
RECEITAS OPERACIONAIS	**672.713,00**	**672.713,00**	**0%**	**672.713,00**	**0%**	**695.793,78**	**3%**	**672.713,00**	**-3%**
VENDA DE MERCADORIAS	672.713,00	672.713,00	0%	672.713,00	0%	672.713,00	0%	672.713,00	0%
OUTRAS RECEITAS OPERACIONAIS	**-**	**-**	**0%**	**-**	**0%**	**23.080,78**	**100%**	**-**	**-100%**
RECEITA DE EQUIVALÊNCIA PATRIMONIAL		-	0%	-	0%	23.080,78	100%	-	-100%
(-) DEDUÇÕES DA RECEITA BRUTA	**- 15.337,86**	**- 15.337,86**	**0%**	**- 15.337,86**	**0%**	**- 15.337,86**	**0%**	**- 15.337,86**	**0%**
IMPOSTOS SOBRE VENDAS E SERVIÇOS	- 15.337,86	- 15.337,86	0%	- 15.337,86	0%	- 15.337,86	0%	- 15.337,86	0%
CONTRIBUIÇÃO SOCIAL	- 7.265,30	- 7.265,30	0%	- 7.265,30	0%	- 7.265,30	0%	- 7.265,30	0%
IMPOSTO DE RENDA	- 8.072,56	- 8.072,56	0%	- 8.072,56	0%	- 8.072,56	0%	- 8.072,56	0%
RESULTADO DO PERÍODO	**156.899,28**	**155.135,15**	**-1%**	**148.641,53**	**-4%**	**181.455,93**	**22%**	**158.375,15**	**-13%**

No que diz respeito aos **Custos e Despesas**, a rubrica **Conta De Resultados - Custos E Despesas** apresentou estabilidade em abril (0%) e um leve aumento de 1% em maio, antes de uma redução de 2% em junho, totalizando R$ 498.999,99, mantendo o mesmo valor em julho de 2025.

As **Despesas com Pessoal** aumentaram 120% em abril e 200% em maio, atingindo R$ 9.733,62, e **foram zeradas em junho e julho de 2025**. Isso inclui **Salários e Ordenados, 13º Salário, Férias** e **FGTS**, que também foram zerados em junho e julho de 2025 após variações significativas nos meses anteriores.

Quanto às **Receitas**, a **Conta De Resultado - Receitas** manteve-se estável de março a maio em R$ 657.375,14 e apresentou um aumento de 4% em junho, alcançando R$ 680.455,92, reduzindo 3% em julho. As **Receitas Operacionais** permaneceram consistentes em R$ 672.713,00 de março a maio, e crescendo 3% em junho para R$ 695.793,78. Em junho, houve o surgimento de **Outras Receitas Operacionais** no valor de R$ 23.080,78, relacionadas à **Receita de Equivalência Patrimonial,** zerando o saldo em julho de 2025.

As **Deduções da Receita Bruta**, compostas por **Impostos sobre Vendas e Serviços**, **Contribuição Social e Imposto de Renda**, mantiveram-se constantes em R$ 15.337,86 durante todo o período.

Como resultado dessas movimentações, o **Resultado do Período** em março foi de R$ 156.899,28. Em abril, houve uma pequena redução de 1%, para R$ 155.135,15, e em maio, uma nova queda de 4%, para R$ 148.641,53. Contudo, em junho, o **Resultado do Período** teve um aumento expressivo de 22%, alcançando R$ 181.455,93, e reduzindo 13% em julho. Conforme gráfico a seguir:

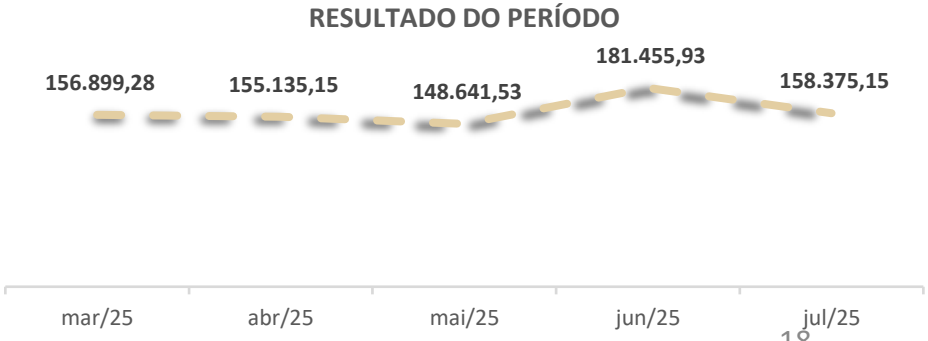

6.

PONTOS DE ATENÇÃO

ANÁLISE CONTÁBIL
PONTOS DE ATENÇÃO

- A seguir, será apresentada a relação dos balancetes que se encontram pendentes de assinatura, tanto por parte do responsável legal quanto do contador, nos meses de janeiro, fevereiro e março de 2025, encaminhados à Administração Judicial.

RELAÇÃO DE ASSINATURA DOS BALANCETES			
RECUPERANDA	**jan/25**	**fev/25**	**mar/25**
CLEBER IVAN SCHMIDT AGROPECUARIA	FALTA	FALTA	FALTA
AGROPECUARIA G SCHMIDT	OK	FALTA	FALTA
WILLIAM MATEUS SCHMIDT	OK	FALTA	FALTA
LONI SCHMIDT AGROPECUARIA	OK	FALTA	FALTA
DIRSON SCHMIDT AGROPECUARIA	OK	FALTA	FALTA

- A recuperanda CLEBER IVAN SCHMIDT AGROPECUÁRIA deixou de registrar, no Passivo, o resultado negativo de R$ 6.091,29 referente ao mês de dezembro de 2024. Em decorrência dessa omissão, não foi realizado o encerramento contábil do exercício de 2024, razão pela qual o saldo da Demonstração do Resultado do Exercício (DRE) de 2025 considera o prejuízo do período anterior no resultado acumulado de 2025.

- Durante a análise dos balancetes encaminhados, foram identificados alguns pontos de atenção que requerem esclarecimentos adicionais. Inicialmente, é fundamental o reenvio dos balancetes da empresa Cleber Ivan Schmidt Agropecuária, referentes aos meses de abril, maio, junho e julho de 2025, com a Demonstração do Resultado do Exercício (DRE) apresentada sem os encerramentos mensais, a fim de possibilitar uma análise contínua e detalhada dos resultados.

- No que tange ao Patrimônio Líquido, observou-se uma variação na rubrica "Lucros ou Prejuízos Acumulados", que apresentou saldos expressivos em abril e maio, mas foi zerada nos meses subsequentes de junho e julho. Esta movimentação requer detalhamento sobre a natureza e o tratamento contábil desses valores.

- Adicionalmente, verificou-se que a rubrica de "Máquinas, Equipamentos e Ferramentas" no Ativo Não Circulante permaneceu constante em R$ 110.000,00 durante todo o período analisado. A ausência de registro de depreciação desses bens, que se presume estarem em uso, merece atenção para garantir a conformidade com as práticas contábeis e a fidedignidade do valor patrimonial.

- Por fim, na Demonstração de Resultados, as despesas com pessoal, incluindo salários e encargos, apresentaram valores até maio, mas foram integralmente zeradas a partir de junho. Para uma operação em andamento, esta ausência de custos com mão de obra é atípica e demanda clarificação sobre a forma de remuneração dos colaboradores ou eventuais reestruturações.

- **A equipe da Administração Judicial solicitará esclarecimentos sobre os pontos de atenção às Recuperandas, por meio de e-mail.**

7.

CONSIDERAÇÕES FINAIS

CONSIDERAÇÕES FINAIS

Isso posto, a Administração Judicial, em cumprimento ao artigo 22, inciso II, alínea *c*, da Lei 11.101/2005, apresenta o Relatório Mensal de Atividades do Grupo de Produtores Rurais Família Schmidt, com análise dos balancetes de **abril, maio, junho e julho de 2025**

No mais, informa que os Relatórios são disponibilizados no site www.catalisej.com.br e coloca-se à disposição para eventuais esclarecimentos.

Santa Rosa – RS, 06 de setembro de 2025.

CATALISE

ADMINISTRAÇÃO JUDICIAL

Fábio Cainelli de Almeida
OAB/RS 106.886

Júlio Alfredo de Almeida
OAB/RS 24.023

Otávio Hardtke Boaventura
OAB/RS 124.849

Josiane Pereira Machado
CRC/RS 059.503/O-8
CRA/RS 054142/O

Maurício Andorffy de Souza
OAB/RS 109.590

aj@calmeida.adv.br

|Rua Coronel Bordini, nº 360
|Bairro Auxiliadora
|Porto Alegre/RS

(51) 36641066
(51) 9 8032-1916